



PARTIDO INTEGRACIÓN NACIONAL
BALANCE DE COMPROBACION
 Al 31 de Marzo del 2022

1	ACTIVOS	45,705,049.49	88,792.42	15,898,594.29	29,872,092.58
1	ACTIVO CIRCULANTE	27,328,474.64	88,792.42	15,898,594.29	11,518,672.77
10	Caja Chica	18,113,000.00	0.00	13,003,000.00	5,110,000.00
10-01	Caja Chica Roger Bejarano Morejon	1,850,000.00	0.00	1,850,000.00	0.00
10-03	Caja Chica Walter Muñoz Cespedes	2,300,000.00	0.00	2,300,000.00	0.00
10-04	Caja Chica Jun Carlos Fallas Muñoz	2,000,000.00	0.00	2,000,000.00	0.00
10-05	Caja Chica Carlos Duarte	250,000.00	0.00	250,000.00	0.00
10-06	Caja Chica Jimmy Fonseca	0.00	0.00	0.00	0.00
10-07	Caja Chica Sergio Varela	150,000.00	0.00	150,000.00	0.00
10-08	Caja Chica Juvenal Cascante	250,000.00	0.00	250,000.00	0.00
10-09	Caja Chica Wilberth Vargas	0.00	0.00	0.00	0.00
10-10	Caja Chica Davvid Duarte Soto	150,000.00	0.00	150,000.00	0.00
10-11	Caaja Chica Jose Alberto Coto Bravo	2,000,000.00	0.00	2,000,000.00	0.00
10-12	Caja Chica Jorge Mora Monge	0.00	0.00	0.00	0.00
10-13	Caja Chica Mayra Arce Blanco	340,000.00	0.00	340,000.00	0.00
10-14	Caja Chica Carla Morales Rojas	0.00	0.00	0.00	0.00
10-15	Caja Chica Marco Tulio Mora Rivera	0.00	0.00	0.00	0.00
10-16	Caja Chica Conrado Rojas Cerdas	450,000.00	0.00	450,000.00	0.00
10-17	Caja Chica Karla Gutierrez Vargas	500,000.00	0.00	500,000.00	0.00
10-18	Caja Chica Noribeth Navarro Madriz	63,000.00	0.00	63,000.00	0.00
10-19	Caja Chica Elias Varela Vasquez	400,000.00	0.00	400,000.00	0.00
10-20	Caja Chica Alcides Gonzalez Ordoñez	300,000.00	0.00	300,000.00	0.00
10-21	Caja Chica Walter Muñoz Cespedes Asambleas	5,000,000.00	0.00	0.00	5,000,000.00
10-22	Caja Chica Roger Bejarano Morejon Asambleas	110,000.00	0.00	0.00	110,000.00
10-23	Cja Chica Walter Muñoz Cespedes	2,000,000.00	0.00	2,000,000.00	0.00
11	BANCOS	2,013,686.00	88,792.42	95,594.29	2,006,884.13
11-01	BCR 001-0204125-1 Operativa	698.00	0.00	0.00	698.00
11-03	Coopealianza Cta. CR3277351 Alorro a la Vista	1,111.85	85,602.40	86,714.25	0.00
11-04	Coopealianza Cta. 3036698 capital social	1,999,205.27	0.00	0.00	1,999,205.27
11-05	Coopealianza Cta. 3036750Ahorro Superior	1,190.02	1,190.02	2,380.04	0.00
11-06	Coopealianza Cta. CR3973199 Ahorro Superior	2,000.00	2,000.00	4,000.00	0.00
11-10	Banco Popular Cta. 0004782256 Operaciones	6,903.53	0.00	0.00	6,903.53
11-12	Banco Popular Cta. 0005306027 Donaciones	2,577.33	0.00	2,500.00	77.33
12	Efectos por Cobrar	0.00	0.00	0.00	0.00
13	Cuentas por Cobrar	7,009,548.20	0.00	2,800,000.00	4,209,548.20
13-01	Mario Ruiz Leandro	65,000.00	0.00	0.00	65,000.00
13-02	Grupo LCR	291,000.00	0.00	0.00	291,000.00
13-03	Electronica Y	377,148.20	0.00	0.00	377,148.20
13-04	Cesar Andres Moreira	375,000.00	0.00	0.00	375,000.00
13-06	Jose Daniel Suarez Silva	601,400.00	0.00	0.00	601,400.00
13-08	Walter Muñoz Cespedes	2,800,000.00	0.00	300,000.00	2,500,000.00
13-09	Juan Carlos Fallas Muñoz	2,500,000.00	0.00	2,500,000.00	0.00
14	GASTOS DIFERIDOS	192,240.44	0.00	0.00	192,240.44
14-04	Otros	192,240.44	0.00	0.00	192,240.44
15	Inversiones Transitorias	0.00	0.00	0.00	0.00
2	ACTIVO FIJO	17,702,188.42	0.00	0.00	17,702,188.42
20	Equipo de Transporte	7,720,000.00	0.00	0.00	7,720,000.00
21	Mobiliario y Equipo de Oficina	7,948,640.12	0.00	0.00	7,948,640.12
22	Equipo Fotográfico y de Video	644,245.66	0.00	0.00	644,245.66
23	Equipo de Comunicación	199,072.51	0.00	0.00	199,072.51
24	Equipo de cómputo	1,190,230.13	0.00	0.00	1,190,230.13
3	OTROS ACTIVOS	2,862,779.00	0.00	0.00	2,862,779.00
4	DEPRECIACIÓN ACUMULADA DE ACTIVOS	2,188,392.57	0.00	23,155.04	2,211,547.61
40	Depreciación Acumulada Equipo de Transportes	0.00	0.00	0.00	0.00
41	Depreciación Acumulada Mobiliario y Equipo de Oficina	1,715,414.04	0.00	0.00	1,715,414.04
42	Depreciación Acumulada Equipo Fotográfico y de Video	10,737.43	0.00	0.00	10,737.43
43	Depreciación Acumulada Equipo de Comunicación	9,953.61	0.00	3,317.87	13,271.48
44	Depreciación Acumulada Equipo de cómputo	452,287.49	0.00	19,837.17	472,124.66
45	Depreciación Acumulada de Edificios	0.00	0.00	0.00	0.00

5	PASIVOS	145,813,917.39	2,900,000.00	0.00	142,913,917.39
50	Efectos por Pagar	101,161,945.25	0.00	0.00	101,161,945.25
50-01	Coopealianza Operaciones de Credito	101,161,945.25	0.00	0.00	101,161,945.25
51	Cuentas por Pagar	44,232,828.64	2,900,000.00	0.00	41,332,828.64
51-02	Cuenta Por Papar Militantes	24,979,447.07	2,800,000.00	0.00	22,179,447.07
51-0201	Walter Muñoz	300,000.00	300,000.00	0.00	0.00
51-0202	Macenett Villegas	1,002,000.00	0.00	0.00	1,002,000.00
51-0203	Jorge Villegas	0.00	0.00	0.00	0.00
51-0204	Roberto Jimenez Ramirez	119,657.07	0.00	0.00	119,657.07
51-0205	Vivian Gonzalez Trejos	45,000.00	0.00	0.00	45,000.00
51-0206	Maria Cecilia Rodriguez	250,000.00	0.00	0.00	250,000.00
51-0220	Wilmer Chavarria Chavarria / Camp. Munic. 2020	3,300,000.00	0.00	0.00	3,300,000.00
51-0221	Cinthy Pereira Miranda / Camp. Munic. 2020	350,000.00	0.00	0.00	350,000.00
51-0222	Rodrigo Bermudez Hidalgo / Camp. Munic. 2020	570,000.00	0.00	0.00	570,000.00
51-0223	Arcadio Eladio Carrera Gutierrez / Camp. Munic. 2020	10,513,000.00	0.00	0.00	10,513,000.00
51-0224	Gaydi Marin Miranda / Camp. Munic. 2020	136,700.00	0.00	0.00	136,700.00
51-0225	Luis Diego Hernandez Fernandez / Camp. Munic. 2020	155,000.00	0.00	0.00	155,000.00
51-0226	Jinmei Zheng Cheng / Camp. Munic. 2020	235,040.00	0.00	0.00	235,040.00
51-0227	Eduardo Gomez Sanchez / Camp. Munic. 2020	158,200.00	0.00	0.00	158,200.00
51-0228	Eugenio Padilla Bonilla / Camp. Munic. 2020	51,000.00	0.00	0.00	51,000.00
51-0229	Francisco Rodriguez Johnson / Camp. Munic. 2020	300,000.00	0.00	0.00	300,000.00
51-0230	Alfredo Calderon / Camp. Munic. 2020	1,600,000.00	0.00	0.00	1,600,000.00
51-0231	Nuria Hernandez Lopez / Camp. Munic. 2020	2,260,000.00	0.00	0.00	2,260,000.00
51-0232	Luis Calvo Roman / Camp. Munic. 2020	330,000.00	0.00	0.00	330,000.00
51-0233	Juan Carlos Fallas Muñoz	2,801,000.00	2,500,000.00	0.00	301,000.00
51-0234	Juan Carlos Roman Jacobo	502,850.00	0.00	0.00	502,850.00
51-03	Proveedores	19,253,381.57	100,000.00	0.00	19,153,381.57
51-0301	Consultoria Inteerdisciplinaria	4,169,526.00	0.00	0.00	4,169,526.00
51-0302	Desarrollos Ventatone	5,601,437.00	0.00	0.00	5,601,437.00
51-0303	Del Parque Abeja SA	1,444,910.00	0.00	0.00	1,444,910.00
51-0304	INS	653,180.00	0.00	0.00	653,180.00
51-0305	Litografia e Imprenta	376,516.00	0.00	0.00	376,516.00
51-0306	RHV Blachernae SA	5,497,655.00	0.00	0.00	5,497,655.00
51-0313	IDGF Impresiones Digitales SA	1,410,157.57	0.00	0.00	1,410,157.57
51-0315	Inversiones Mailo Gonzalez SA	100,000.00	100,000.00	0.00	0.00
54	Retenciones por Pagar	0.00	0.00	0.00	0.00
54-01	Seguro Social (Aportes Patronales por pagar)	0.00	0.00	0.00	0.00
54-02	Banco Popular Reteciones obreras por pagar)	0.00	0.00	0.00	0.00
55	Gastos Acumulados	419,143.50	0.00	0.00	419,143.50
55-04	Otros	419,143.50	0.00	0.00	419,143.50
7	PATRIMONIO	(52,011,327.76)	0.00	0.00	(52,011,327.76)
70	DONACIONES	169,364,844.93	0.00	0.00	169,364,844.93
70-01	Donaciones campañas anteriores	144,833,771.60	0.00	0.00	144,833,771.60
70-02	Donaciones campañas actuales	2,728,200.00	0.00	0.00	2,728,200.00
70-03	Donaciones en especie tasadas campañas anteriores	18,386,034.33	0.00	0.00	18,386,034.33
70-04	Donaciones campaña actual especie	3,416,839.00	0.00	0.00	3,416,839.00
71	Superávit o pérdida en campaña electoral	(221,376,172.69)	0.00	0.00	(221,376,172.69)
71-01	Superávit o pérdida campañas anteriores	(221,376,172.69)	0.00	0.00	(221,376,172.69)
71-02	Superávit o pérdida campaña actual	0.00	0.00	0.00	0.00
8	PRODUCTOS E INGRESOS	48,779,809.51	0.00	88,792.42	48,868,601.93
80	INGRESOS	48,746,485.12	0.00	0.00	48,746,485.12
80-01	Ingresos por colocación de bonos	0.00	0.00	0.00	0.00
80-02	Ingresos por colocación de certificados	8,050,000.00	0.00	0.00	8,050,000.00
80-03	Ingresos por financiamiento adelantado	0.00	0.00	0.00	0.00
80-04	Ingresos por financiamiento estatal	40,696,485.12	0.00	0.00	40,696,485.12
81	Productos Financieros	33,324.39	0.00	0.00	33,324.39
81-01	Intereses percibidos	33,324.39	0.00	0.00	33,324.39
82	Otros ingresos	0.00	0.00	88,792.42	88,792.42
82-01	Rifas autorizadas	0.00	0.00	0.00	0.00
82-02	Otras actividades de recaudación lícitas	0.00	0.00	88,792.42	88,792.42
82-03	Cuotas de afiliación o membresías	1,000,000.00	1,000,000.00	0.00	0.00

9	GASTOS	96,877,349.65	13,121,749.33	100,000.00	109,899,098.98
90	Gastos de Organización, Operacional, Técnico, Funcional, Administrativo, de Dirección y Censo	82,414,458.11	8,420,258.53	100,000.00	90,734,716.64
90-0100	Sueldo Personal	2,575,980.00	0.00	0.00	2,575,980.00
90-0200	Seguro Social	532,030.47	0.00	0.00	532,030.47
90-0300	Banco Popular	0.00	0.00	0.00	0.00
90-0400	Fondo de Capitalización Laboral	0.00	0.00	0.00	0.00
90-0500	Régimen Obligatorio de Pensiones Complementarias	0.00	0.00	0.00	0.00
90-0600	Decimotercero mes	335,196.00	0.00	0.00	335,196.00
90-0700	Servicios Especiales	1,194,300.00	2,572,430.00	0.00	3,766,730.00
90-0800	Extremos Laborales	0.00	0.00	0.00	0.00
90-0900	Horas Extra	0.00	0.00	0.00	0.00
90-1000	Seguros	0.00	0.00	0.00	0.00
90-1100	Viáticos	7,300.00	0.00	0.00	7,300.00
90-1200	Transportes	103,268.88	63,355.00	0.00	166,623.88
90-1300	Artículos de Oficina	298,451.69	117,317.87	0.00	415,769.56
90-1400	Honorarios Profesionales	35,364,618.86	142,380.00	100,000.00	35,406,998.86
90-1500	Especies Fiscales y Derechos Legales	0.00	0.00	0.00	0.00
90-1600	Luz, Teléfono y Agua	383,053.11	0.00	0.00	383,053.11
90-1700	Gastos Representación	103,990.00	1,312,335.51	0.00	1,416,325.51
90-1800	Comunicaciones	0.00	0.00	0.00	0.00
90-1900	Suscripciones	0.00	0.00	0.00	0.00
90-2000	Publicaciones y Avisos	0.00	0.00	0.00	0.00
90-2100	Descuentos sobre Certificados	677,880.00	0.00	0.00	677,880.00
90-2200	Comisiones Pagadas	1,294,080.94	0.00	0.00	1,294,080.94
90-2300	Intereses Pagados	7,264,325.90	0.00	0.00	7,264,325.90
90-2400	Mantenimiento y Reparación Equipo	645,286.50	164,367.32	0.00	809,653.82
90-2500	Arrendamientos	10,695,052.88	1,050,000.00	0.00	11,745,052.88
90-2600	Combustibles y Lubricantes	829,183.42	2,190,436.99	0.00	3,019,620.41
90-2800	Depreciación Activos	168,650.97	23,155.04	0.00	191,806.01
90-2900	Enseres de Aseo e Higiene	0.00	12,850.00	0.00	12,850.00
90-3000	Instalación Clubes	0.00	28,880.00	0.00	28,880.00
90-3200	Material Fotográfico	0.00	0.00	0.00	0.00
90-3300	Integración y funcionamiento de clubes	722,452.98	598,387.80	0.00	1,320,840.78
90-3400	Suministros para Equipo de cómputo	0.00	46,380.00	0.00	46,380.00
90-3500	Signos Externos	18,959,355.51	74,128.00	0.00	19,033,483.51
90-3600	Divulgación	0.00	0.00	0.00	0.00
90-3700	Actividades para el Fortalecimiento de la Estructura Interna	260,000.00	23,855.00	0.00	283,855.00
91	Gastos de Propaganda:	8,381,332.20	100,000.00	0.00	8,481,332.20
91-0100	Periódicos	0.00	0.00	0.00	0.00
91-0101	Servicios artísticos para la elaboración de anuncios	0.00	0.00	0.00	0.00
91-0200	Radio	1,869,765.00	0.00	0.00	1,869,765.00
91-0201	Grabaciones	0.00	0.00	0.00	0.00
91-0300	Televisión	361,600.00	0.00	0.00	361,600.00
91-0301	Audio y Video	0.00	0.00	0.00	0.00
91-0400	Cine	0.00	0.00	0.00	0.00
91-0500	Folletos	0.00	0.00	0.00	0.00
91-0600	Volantes	337,970.00	0.00	0.00	337,970.00
91-0700	Uso de altoparlantes	200,000.00	100,000.00	0.00	300,000.00
91-0800	Vallas	5,110,433.84	0.00	0.00	5,110,433.84
91-0900	Internet (redes sociales, portales interactivos, entre otros)	481,563.36	0.00	0.00	481,563.36
91-1000	Diseños páginas web y portales interactivos	20,000.00	0.00	0.00	20,000.00
92	Gastos de Capacitación	4,608,000.00	0.00	0.00	4,608,000.00
92-0100	Capacitaciones	4,608,000.00	0.00	0.00	4,608,000.00
92-0101	Seminarios y talleres	0.00	0.00	0.00	0.00
93-0100	Gastos no Redimibles	1,473,559.34	4,601,490.80	0.00	6,075,050.14
	CUENTAS DE ORDEN DEUDORAS	0.00	0.00	0.00	0.00
	Bonos por colocar	0.00	0.00	0.00	0.00
	Certificados por colocar	0.00	0.00	0.00	0.00
	Contribución Posterior	0.00	0.00	0.00	0.00
	CUENTAS DE ORDEN ACREEDORAS	0.00	0.00	0.00	0.00
	Bonos emitidos	0.00	0.00	0.00	0.00
	Certificados emitidos	0.00	0.00	0.00	0.00
	Contribución Posterior	0.00	0.00	0.00	0.00
	Activo	45,705,049.49			
	Pasivo		145,813,917.39		
	Patrimonio	0.00	(52,011,327.76)		
	Ingreso		48,779,809.51		
	Gasto	96,877,349.65			
	Ctas. De Orden	0.00			
		142,582,399.14	142,582,399.14		

800 50 *

Gift
155

155



PARTIDO INTEGRACIÓN NACIONAL
Estado Ganancias y Pérdidas
Al 31 de Marzo del 2022
(Expresado en colones costarricenses)

22 938

5

	Marzo 2022	Febrero 2022
8	PRODUCTOS E INGRESOS	
80	INGRESOS	
80-02	Colocacion de cetificados	8,050,000.00
80-04	Financiamiento estatal	40,696,485.12
	PRODUCTOS FINANCIEROS	
81-01	Intereses percibidos	33,324.39
	OTROS INGRESOS	
82-03	Cuotas de Afiliacion y Membresias	-
	TOTAL INGRESOS	48,779,809.51
	GASTOS	
	GASTOS DE ORGANIZACIÓN, OPERACIONAL, TECNICO	
	FUNCIONAL, ADM, DE DIRECCION Y CENSO	
90-0100	Sueldo Personal	90,734,716.64
90-0200	Seguro Social	2,575,980.00
90-0300	Banco Popular	532,030.47
90-0400	Fondo de Capitalización Laboral	-
90-0500	Régimen Obligatorio de Pensiones Complementarias	-
90-0600	Decimotercer mes	-
90-0700	Servicios Especiales	335,196.00
90-1100	Viaticos	3,766,730.00
90-1200	Transportes	7,300.00
90-1300	Articulos de Oficina	166,623.88
90-1400	Honorarios Profesionales	415,769.56
90-1600	Agua, Luz, Telefono	35,406,998.86
90-1700	Gastos de Representación	383,053.11
90-2100	Descuento Sobre Certificados	1,416,325.51
90-2200	Comisiones Pagadas	677,880.00
90-2300	Intereses Pagados	1,294,080.94
90-2400	Mantenimiento y Reparación Equipo	7,264,325.90
90-2500	Arrendamientos	809,653.82
90-2600	Combustible y Lubricantes	11,745,052.88
90-2800	Depreciación Activos	3,019,620.41
90-2900	Enseres de Aseo e Higiene	191,806.01
90-3000	Instalación Clubes	12,850.00
90-3300	Integración y funcionamiento de clubes	28,880.00
90-3400	Suministros para Equipo de cómputo	1,320,840.78
90-3500	Signos Externos	46,380.00
90-3700	Actividades para el Fortalecimiento de la Estructura Interna	19,033,483.51
	GASTOS DE PROPAGANDA	283,855.00
91-0100	Periódicos	8,481,332.20
91-0200	Radio	-
91-0300	Television	1,869,765.00
91-0600	Volantes	361,600.00
91-0600	Perifoneo	337,970.00
91-0800	Vallas	300,000.00
91-0900	Internet	5,110,433.84
91-1000	Diseño Paginas Web y Portales Interactivos	481,563.36
	GASTOS DE CAPACITACIÓN	20,000.00
92-0100	Capacitaciones	4,608,000.00
	GASTOS NO REDIMIBLES	4,608,000.00
93-0100	Gastos NO Redimibles	6,075,050.14
	TOTAL GASTOS EN OPERACION	6,075,050.14
	UTILIDAD O PERDIDA NETA DEL PERIODO	96,877,349.65
		61,030,497.05
		48,097,540.14

Jorge Mora Monge
 Contador
 carnet 23930



Roger Bejarano Morejon
 Tesorero
 Partido Integracion Nacional

320 32



[Faint handwritten scribble]

[Faint handwritten scribble]




PARTIDO INTEGRACIÓN NACIONAL
Estado de Situación Financiera
Al 31 de Marzo del 2022
(Expresado en colones costarricenses)


22 938

6

	<u>Marzo 2022</u>		<u>Febrero 2022</u>	
ACTIVO CIRCULANTE				
CAJA CHICA	₡	5,110,000.00	₡	18,113,000.00
BANCOS	₡	2,006,884.13	₡	2,013,686.00
CUENTAS POR COBRAR	₡	4,209,548.20	₡	7,009,548.20
GASTOS DIFERIDOS	₡	192,240.44	₡	192,240.44
TOTAL ACTIVO CIRCULANTE	₡	11,518,672.77	₡	27,328,474.64
ACTIVO NO CIRCULANTE				
ACTIVO FIJO				
MOBILIARIO Y EQUIPO DE OFICINA	₡	7,948,640.12	₡	7,948,640.12
DEPRECIACION ACUMULADA MOB. Y EQUIPO DE OFICINA	-₡	1,715,414.04	-₡	1,715,414.04
EQUIPO DE TRANSPORTE	₡	7,720,000.00	₡	7,720,000.00
DEPRECIACION ACUMULADA EQUIPO DE TRANSPORTE	₡	-	₡	-
EQUIPO DE COMPUTO	₡	1,190,230.13	₡	1,190,230.13
DEPRECIACION ACUMULADA EQUIPO DE COMPUTO	-₡	472,124.66	-₡	452,287.49
EQUIPO DE COMUNICACIÓN	₡	199,072.51	₡	199,072.51
DEPRECIACION ACUMULADA EQUIPO DE COMUNICACIÓN	-₡	13,271.48	-₡	9,953.61
EQUIPO FOTOGRAFICO Y VIDEO	₡	644,245.66	₡	644,245.66
DEPRECIACION DE EQUIPO FOTOGRAFICO Y VIDEO	-₡	10,737.43	-₡	10,737.43
TOTAL ACTIVO NO CIRCULANTE	₡	15,490,640.81	₡	15,513,795.85
OTROS ACTIVOS	₡	2,862,779.00	₡	2,862,779.00
TOTAL ACTIVO	₡	29,872,092.58	₡	45,705,049.49
PASIVO CIRCULANTE				
EFFECTOS POR PAGAR	₡	101,161,945.25	₡	101,161,945.25
CUENTAS POR PAGAR	₡	41,332,828.64	₡	44,232,828.64
RETENCIONES POR PAGAR	₡	-	₡	-
GASTOS ACUMULADOS	₡	419,143.50	₡	419,143.50
TOTAL PASIVO CIRCULANTE	₡	142,913,917.39	₡	145,813,917.39
TOTAL PASIVO	₡	142,913,917.39	₡	145,813,917.39
PATRIMONIO				
DONACIONES	₡	169,364,844.93	₡	169,364,844.93
SUPERÁVIT O PÉRDIDA CAMPAÑAS ANTERIORES	-₡	221,376,172.69	-₡	221,376,172.69
UTILIDAD O PERDIDAS ACUMULADAS	₡	-	₡	-
UTILIDAD O PERDIDAS DEL PERIODO	-₡	61,030,497.05	-₡	48,097,540.14
PATRIMONIO	-₡	113,041,824.81	-₡	100,108,867.90
TOTAL PATRIMONIO Y PASIVO	₡	29,872,092.58	₡	45,705,049.49


Jorge Mora Monge
Contador
Carnet 23930




Roger Bejarano Morejon
Tesorero
Partido Integración Nacional



PARTIDO INTEGRACIÓN NACIONAL
Flujo de Efectivo
Al 31 de Marzo del 2021
(Expresado en colones costarricenses)

	Marzo 2022	Febrero 2022
Actividades de Operación:		
Perdidas o Ganacias del Periodo	-0-	48,097,540.14
Perdidas que no requieren de Efectivo:		
Aumento o Disminucion de Depreciacion	23,155.04	23,155.04
Aumento o Disminucion de Caja Chica	13,003,000.00	1,825,000.00
Aumento o Disminucion de Cuentas por Cobrar	-	444.43
Aumento o Disminucion de Gastos Diferidos	-	-
Aumento o Disminucion de Otros Activos	-	-
Aumento o Disminucion Cuentas Por pagar	2,900,000.00	37,375,320.14
	76,910,342.01	12,523,620.53


Actividades de Inversion:

Aumento o dDisminucion en Activos Fijos	0	-
Efectivo Usado en Actividades de Inversion:	0	0


Actividades de Financiamiento:

Aumento o Disminucion de Donaciones	0	3,114,311.00
Aumento o Dism.Sup. O Perdida Acumulada	12,932,956.91	19,939,809.96
Efectivo Usado en Actividades del Periodo	12,932,956.91	23,054,120.96

Efectivo Neto Proveniente del Periodo	31,002,401.69	28,469,007.01
Efectivo Inicio del Periodo	33,009,285.82	4,540,258.81
Efectivo en Caja y Bancos Del Periodo	2,006,884.13	33,009,265.82


Jorge Mora Monge
Contador
23930





Roger Bejarano Morejon
Tesorero
Comité Ejecutivo Nacional
Partido Integracion Nacional




PARTIDO INTEGRACIÓN NACIONAL
ESTADO DE CAMBIOS EN EL PATRIMONIO
Al 31 de Marzo del 2022

(Expresado en colones costarricenses)

Donaciones campañas anteriores	Donaciones campaña actual	Donaciones en especie Campaña anteriores	Donaciones en especie Campaña actual	Superavit o Perdida Campañas Anteriores	Superavit o Perdida Campañas Actual	Total Patrimonio
Saldo al 01 de Marzo del 2022	₡ 144,833,771.60	₡ 2,728,200.00	₡ 18,386,034.33	₡ 3,416,839.00	₡ 30,159,033.46	₡ 82,170,361.22
₡ -	₡ -	₡ -	₡ -	₡ -	₡ -	₡ -
₡ -	₡ -	₡ -	₡ -	₡ -	₡ 30,871,463.59	₡ -
Saldo al 31 de Marzo 2022	₡ 144,833,771.60	₡ 2,728,200.00	₡ 18,386,034.33	₡ 221,376,172.69	₡ 61,030,497.05	₡ 113,041,824.81


Jorge Mora-Monge
Contador
28930




Roger Bejarano Morejon
Tesorero
Comité Ejecutivo Nacional
Partido Integración Nacional

Handwritten notes or scribbles, possibly including the word "EURE" and other illegible markings.



PARTIDO INTEGRACION NACIONAL

NOTA A LOS ESTADOS FINANCIEROS

AL 31 DE MARZO DEL 2022

Nota 1. Antecedentes

El Partido Integración Nacional, con cedula jurídica 3-110-212993, fue fundado en la provincia de San José, el 30 de enero de 1996, e inscrito en el Departamento de Registro de Partidos Políticos del Tribunal Supremo de Elecciones, mediante resolución 109-97 del 23 de julio de 1997, como una agrupación política sin fines de lucro, cuyo patrimonio está constituido por las contribuciones de sus partidarios y los bienes que autorice su estatuto. Esta constituido por un Comité Ejecutivo Superior que está conformado por cinco propietarios y cinco suplentes, y su domicilio se ubica en la provincia de San José, Zapote.

Su sistema de contabilidad y presentación de la información financiera, debe de cumplir con los requerimientos que establece el Departamento de Financiamiento de Partidos Políticos del Tribunal Supremo de Elecciones, El Código Electoral y el Reglamento para financiamiento de Partidos Políticos.

Nota 2. Bases para la elaboración de los estados financieros y principales políticas contables utilizadas.

2.1 Base de Preparación

La información financiera del Partido Integración Nacional ha sido preparada de conformidad con legislación aplicable vigente en materia electoral y las Normas Internacionales de Información Financiera (NIF), adoptadas en el Costa Rica por el Colegio de Contadores Públicos de Costa Rica.

2.2 Unidad monetaria y regulaciones cambiarias.

Los estados financieros y sus notas se expresan en colones (¢), la unidad monetaria de la República de Costa Rica, en la actualidad el Partido Integración Nacional no cuenta con cuentas en moneda extranjera. Desde el 2 de marzo de 1992 el Banco Central de Costa Rica acordó la liberación del tipo de cambio respecto al dólar costarricense, e forma tal que, todas aquellas transacciones con esta moneda, se puede realizar abiertamente en el Sistema Bancario Nacional (estatal o privado) y su paridad con el colon costarricense, lo dará la oferta y la demanda de la misma en el mercado.

2.3 Principales políticas contables utilizadas.

2.3.1 Bancos

Se considera como efectivo los rubros de caja chica y bancos.

2.3.2 Propiedad mobiliario y equipo en uso.

Las adiciones y retiros de activos fijos se registran inicialmente al costo del valor de la adquisición, las adiciones y los remplazos de importancia de los bienes de uso, son capitalizables.

2.3.3 Depreciación.

La depreciación y amortización se cargan a las operaciones corrientes, mediante el método de Línea Recta, sobre a la vida útil estimada de los activos relacionados, tal como a continuación se detalla:

- Mobiliario y equipo 10 años
- Equipo de Computo 5 años.

Los activos cuyo costo unitario no sobrepase el 25% de un salario base se consideran como gastos, de conformidad con lo que establece el Reglamento Sobre el Impuesto de Renta.

2.3.4 Patrimonio.

El Patrimonio se integra con las contribuciones de las personas físicas y los recursos que autoricen sus estatutos y no prohíba la ley, así como con la contribución del Estado en la forma y proporción establecidas por el ordenamiento jurídico electoral. Asimismo, dicho patrimonio se integra con los bienes muebles e inmuebles registrables que se adquieran con fondos del Partido, o que provengan de donaciones o contribuciones.

2.3.5 Donaciones.

Se registran respaldadas con los recibos correspondientes de dinero, o en especie, toda contribución no redimible de los partidarios, se mantiene un registro por persona físico nacional, se canalizan por medio de aportes en efectivo o donaciones en especie.

2.3.6 Arrendamientos.

Los arrendamientos son catalogados como arrendamientos operativos, en general, se tratan de alquileres de vehículos y oficinas que utilizara el Partido para su operación.

3. EFECTIVO Y EQUIVALENTE DE EFECTIVO.

El detalle del efectivo y equivalente se muestra a continuación:

Partida	Marzo 2022	Febrero 2022
Banco de Costa Rica Cta. 001-0215431-Operativa	¢698.00	¢698.00
Coopealianza Cta CR3277351 Ahorro a la Vista	¢0.00	¢1.111.85
Coopealianza Cta CR3036698 Capital Social	¢1.999.205.27	¢1.999.205.27
Coopealianza Cta CR3036750 Ahorro Superior	¢0.00	¢1.190.02
Coopealianza Cta CR3973199 Ahorro Superior	¢0.00	¢2.000.00
Banco Popular Cta. 0004782256 Operativa	¢6.903.53	¢6.903.53
Banco Popular Cta. 005306027 Donaciones	¢77.33	2.577.33
Total Bancos	¢2.006.884.13	¢2.013.686.00
Cajas Chicas	¢5.110.000.00	¢18.113.000.00
Efectivo y equivalente de efectivo	¢7.116.884.13	¢20.126.686.00

4. CUENTAS POR COBRAR.

Al 31 de Marzo del 2022, el Partido Integración Nacional registra las siguientes Cuentas por Cobrar:

Nombre del Deudor	Marzo 2022	Febrero 2022
Mario Ruiz Leandro	¢65.000.00	¢65.000.00
Grupo LCR	¢291.000.00	¢291.000.00
Electrónica	¢375.000.00	¢375.000.00
José Daniel Suarez Silva	¢601.400.00	¢601.400.00
Walter Muñoz Céspedes	¢2.500.000.00	¢2.800.000.00
Juan Carlos Muñoz Fallas	¢0.00	¢2.500.000.00
TOTAL CUENTAS POR COBRAR	¢4.209.548.20	¢7.009.548.20

5 PASIVOS.

Al 31 de Marzo del 2022, el Partido Integración Nacional registra los siguientes pasivos:

Nombre del Acreedor	Marzo 2022	Febrero 2022
Walter Muñoz Céspedes	¢0.00	¢300.000.00
Marcenette Villegas	¢1.002.000.00	¢1.002.000.00
Jorge Villegas	¢0.00	¢0.00
Roberto Jiménez Ramírez	¢119.657.07	¢119.657.07
Vivian González Trejos	¢45.000.00	¢45.000.00
María Cecilia Rodríguez	¢250.000.00	¢250.000.00
Wilmer Chavarría Chavarría	¢3.300.000.00	¢3.300.000.00
Cintha Pereira Miranda	¢350.000.00	¢350.000.00
Rodrigo Bermúdez Hidalgo	¢570.000.00	¢570.000.00
Arcadio Eladio Carrera Gutiérrez	¢10.513.000.00	¢10.513.000.00
Gaudí Marín Miranda	¢136.700.00	¢136.700.00
Luis Diego Herrera Fernández	¢155.000.00	¢155.000.00
Jinmey Zhen Chen	¢235.040.00	¢235.040.00
Eduardo Gómez Sanchez	¢158.200.00	¢158.200.00
Eugenio Padilla Bonilla	¢51.000.00	¢51.000.00
Francisco Rodríguez Johnson	¢300.000.00	¢300.000.00
Alfredo Calderón	¢1.600.000.00	¢1.600.000.00
Nuria Hernández López	¢2.260.000.00	¢2.260.000.00
Luis Calvo Román	¢330.000.00	¢330.000.00
Juan Carlos Fallas Muñoz	¢301.000.00	¢2.801.000.00
Juan Carlos Román Jacobo	¢502.850.00	¢502.850.00
Consultoría Interdisciplinaria	¢4.169.526.00	¢4.169.526.00
Desarrollos Ventotene	¢5.601.437.00	¢5.601.437.00
Del Parque Abeja SA	¢1.444.910.00	¢1.444.910.00
INS	¢653.180.00	¢653.180.00
Litografía e Imprenta	¢376.516.00	¢376.516.00
RCH Blachernae SA	¢5.497.655.00	¢5.497.655.00
IDGF Impresiones Digitales SA	¢1.410.157.57	¢0.00
Inversiones Mailo González SA	¢0.00	¢100.000.00

Coopealianza Operaciones de crédito	¢101.161.945.25	¢101.161.945.25
Gastos Acumulados por Pagar	¢419.143.50	¢419.143.50

6 DONACIONES

Para el periodo comprendido entre el 01 de marzo del 2022 y el 31 de marzo del 2022, el Partido Integración Nacional no recibió donación alguna ni en efectivo ni en especie.

7. PRODUCTOS E INGRESOS.

El periodo contable de los partidos políticos e extiende del 01 de julio del 2021 al 30 de junio 2022 a continuación, se detalla informe de dichos reglones contables:

Partida	Marzo 2022	Febrero 2022
Ingreso por colocación de certificados de cesión	¢8.050.000.00	¢8.050.000.00
Ingreso po Financiamiento Estatal	¢40.696.485.12	¢40.696.485.12
Intereses Percibidos	¢33.324.39	¢33.324.39
Otros Ingresos	¢0.00	¢0.00

8. GASTOS.


El periodo comprendido entre el 01 de julio del 2021 y el 30 de junio del 2022 refleja los siguientes gastos:

Partida	Marzo 2022	Febrero 2022
Sueldo Personal	¢2.575.980.00	¢2.575.980.00
Seguro Social	¢532.030.47	¢532.030.47
Decimotercer Mes	¢335.196.00	¢335.196.00
Servicios Especiales	¢3.766.730.00	¢1.194.300.00
Viáticos	¢7.300.00	¢7.300.00
Transporte	¢166.623.88	¢103.268.88
Papelería y Útiles de Oficina	¢415.769.56	¢298.51.69
Honorarios Profesionales	¢35.406.998.86	¢35.364.618.86
Luz, teléfono, agua	¢383.053.11	¢383.053.11
Gastos de Representación	¢1.416.325.51	103.990.00
Descuento sobre certificados de cesión	¢677.880.00	¢677.880.00
Comisiones Pagadas	¢1.294.080.94	¢1.294.080.94
Intereses Pagados	¢7.264.325.90	¢7.264.325.90
Mantenimiento y Reparación de equipos	¢809.653.82	¢645.286.50
Arrendamientos	¢11.745.052.88	¢10.695.052.88
Combustibles y Lubricantes	¢3.019.620.41	¢829.183.42
Depreciación de activos	¢191.806.01	¢168.650.97
Integración y Funcionamiento	¢1.320.840.78	¢722.452.98
Signos Externos	¢19.033.483.51	¢18.959.355.51
Suministros Para Equipo de Computo	¢46.380.00	¢0.00

Act. Para Fortalecimiento int.	¢283.855.00	¢260.000.00
TOTAL GASTOS DE ORGANIZACION	¢90.734.716.64	¢82.414.458.11
Radio	¢1.869.865.00	¢1.869.865.00
Televisión	¢361.600.00	¢361.600.00
Volantes	¢337.970.00	¢337.970.00
Perifoneo	¢300.000.00	¢200.000.00
Vallas	¢5.110.433.84	¢5.110.433.84
Internet	¢481.563.36	¢111.068.00
Diseños de páginas Web y portales Interactivos	¢20.000.00	¢20.000.00
TOTAL GASTOS DE PROPAGANDA	¢8.481.332.50	¢8.381.332.50
Gastos de Capacitación	¢4.608.000.00	¢4.608.000.00
TOTAL GASTOS DE CAPACITACION	¢4.608.000.00	¢4.608.000.00
Gastos no Redimibles	¢6.075.050.14	¢1.473.559.34
TOTAL GASTOS DE NO REDIMIBLES	¢6.075.050.14	¢1.473.559.34
TOTAL GASTOS	¢109.899.098.98	¢96.877.349.65

9. IMPUESTO SOBRE RENTA.

El Partido Integración Nacional por ley no es declarante del Impuesto sobre la Renta.


Jorge Mora Monge
Contador
23930

The first part of the document discusses the importance of maintaining accurate records of all transactions. It emphasizes that every entry should be supported by a valid receipt or invoice. This ensures transparency and allows for easy verification of the data.

In the second section, the author outlines the various methods used to collect and analyze the data. This includes direct observation, interviews with key personnel, and the use of specialized software tools. Each method has its own strengths and limitations, and they are often used in combination to provide a comprehensive view of the situation.

The final part of the document provides a detailed analysis of the findings. It identifies the key trends and patterns in the data, as well as the underlying causes of any issues. The author concludes with several recommendations for how to address these issues and improve the overall process.

