

22 0130



18 ENE 2022  
Jorge Mora

FINANC. PART. POLIT.

Karla 02 folios  
UENTANILLA UNICA - DGRE

18 ENE 2022 8:38 - N. 090

ENTR. Jorge Mora CED. 303200968

17 de enero de 2022

**PASE-TN-09-01-2022**

Señor  
Ronald Chacón Badilla  
Jefe  
Departamento de Financiamiento de Partidos Políticos  
TRIBUNAL SUPREMO DE ELECCIONES

Estimado señor:

Con el propósito de atender lo dispuesto en los artículos 132 y 133 del Código Electoral, 88 y 89 del Reglamento sobre el Financiamiento de los Partidos Políticos, me permito entregar el informe de donaciones en especie correspondiente de manejos de redes, según anexo adjunto, cabe indicar que no se dio ninguna donación en efectivo, entre el 01 de diciembre del 2021 y el 31 de diciembre del 2021, del Partido Accesibilidad Sin Exclusión (**PASE**).

Sin más por el momento se despide,



Atentamente,

Miguel Ángel Espinoza Rodríguez  
Tesorero  
Comité Ejecutivo Superior  
**Partido Accesibilidad Sin Exclusión**

C: Archivo



**PARTIDO ACCESIBILIDAD SIN EXCLUSIÓN**  
**CEDULA DE DONACIONES ES ESPECIE**  
**PERIODO COMPRENDIDO ENTRE EL 01 DE DICIEMBRE 2021 AL 31 DE DICIEMBRE DEL 2021**

| BIEN O SERVICIO DONADO       | VALOR DEL BIEN O SERVICIO | NOMBRE DEL DONANTE           | CEDULA    | Docto. Interno | FECHA      |
|------------------------------|---------------------------|------------------------------|-----------|----------------|------------|
| Publicidad en Redes Sociales | ₡ 1 448 963,00            | Oscar Lopez Arias            | 107890915 | Rec. No. 3     | 16/12/2021 |
| Publicidad en Redes Sociales | ₡ 533 524,00              | Oscar Lopez Arias            | 107890915 | Rec. No. 4     | 16/12/2021 |
| 400 Camisetas                | ₡ 400 000,00              | Victor Gerardo Lopez Jimenez | 900800517 | Rec. No. 5     | 30/12/2021 |
| 300 afiches                  | ₡ 22 000,00               | Victor Gerardo Lopez Jimenez | 900800517 | Rec. No. 5     | 30/12/2021 |
| 50 vallas 2 x 3              | ₡ 975 000,00              | Victor Gerardo Lopez Jimenez | 900800517 | Rec. No. 5     | 30/12/2021 |
| 50 vallas 0,70 x 1,30        | ₡ 162 500,00              | Victor Gerardo Lopez Jimenez | 900800517 | Rec. No. 5     | 30/12/2021 |
| 50 Vallas 1,5 x 3            | ₡ 732 500,00              | Victor Gerardo Lopez Jimenez | 900800518 | Rec. No. 5     | 30/12/2021 |
| 2 vallas 2 x 5               | ₡ 65 000,00               | Victor Gerardo Lopez Jimenez | 900800519 | Rec. No. 5     | 30/12/2021 |
| 10 vallas 2 x 4              | ₡ 260 000,00              | Victor Gerardo Lopez Jimenez | 900800520 | Rec. No. 5     | 30/12/2021 |
| 10000 volantes               | ₡ 50 000,00               | Victor Gerardo Lopez Jimenez | 900800521 | Rec. No. 5     | 30/12/2021 |
| 400 banderas                 | ₡ 300 000,00              | Victor Gerardo Lopez Jimenez | 900800522 | Rec. No. 5     | 30/12/2021 |
|                              | ₡ 4 949 487,00            |                              |           |                |            |

22 0130

**PARTIDO ACCESIBILIDAD SIN EXCLUSIÓN**  
**CEDULA DE DONACIONES ES EFECTIVO**  
**PERIODO COMPRENDIDO ENTRE EL 01 DE DICIEMBRE 2021 AL 31 DE DICIEMBRE DEL 2021**

| FECHA | NOMBRE | CEDULA | DOCUMENTO | VALOR |
|-------|--------|--------|-----------|-------|
|-------|--------|--------|-----------|-------|

  
**Miguel Angel Espindza Rodriguez**  
 Tesorero

**Comité Ejecutivo Superior**  
**Partido Accesibilidad Sin Exclusión**



22 0131

Karla 13 folios  
VENTANILLA ÚNICA - DGRE  
19 ENE 2022 9:35 - N. 091  
ENTR. Jorge Mora CEDI 303200968



FINANCIAMIENTO DE PARTIDOS POLÍTICOS  
19 ENE 2022

17 de enero del 2022  
PASE-TN-10-01-2022

Señor  
Ronald Chacón Badilla  
Jefe  
Departamento de Financiamiento de Partidos Políticos  
TRIBUNAL SUPREMO DE ELECCIONES

Estimado señor:

Con el propósito de atender lo dispuesto en los artículos 132 y 133 del Código Electoral, 88 y 89 del Reglamento sobre el Financiamiento de los Partidos Políticos, me permito entregar información contable correspondiente a los periodos del 01 de diciembre del 2021 al 31 de diciembre del 2021.

Es importante indicar que no se entregan libros contables ya que los mismos se extraviaron con la muerte de la anterior Secretaria del Comité Ejecutivo Superior, ya nuestra agrupación política se encuentra en el proceso de reposición de los mismos.

Cabe indicar que no se aporta información bancaria ya que la cuenta utilizada por nuestra agrupación política, en el Banco Popular y de Desarrollo Comunal, se encuentra cerrada.



Atentamente,

Miguel Ángel Espinoza Rodríguez  
Tesorero  
Comité Ejecutivo Superior  
Partido Accesibilidad Sin Exclusión

C: Archivo



. 22 0131

**Licenciado Santiago Cerdas Salazar**  
**Contador Público Autorizado No 2245**

CERTIFICACIÓN SOBRE LOS ESTADOS FINANCIEROS ABREVIADOS

Atención:

**TRIBUNAL SUPREMO DE ELECCIONES**

El suscrito contador público autorizado, fue contratado por el **Partido Accesibilidad Sin Exclusión**, cédula jurídica 3-110-420985 para certificar las cifras financieras consignadas en su estado de situación financiera del periodo comprendido ente el **01 de diciembre del 2021 al 31 de diciembre del 2021**. La Administración del **Partido Accesibilidad Sin Exclusión** es responsable de la preparación y presentación razonable de estos estados financieros con base en la información contable que ha sido extraída de los saldos de las cuentas que lleva la agrupación política.

De conformidad con las Normas Internacionales de Información Financiera, un conjunto de estados financieros está integrados por el estado de situación financiera, el estado de resultado integral, el estado de cambios en el patrimonio, el estado de flujos de efectivo y sus notas a una fecha determinada, siendo responsabilidad de la administración del **Partido Accesibilidad Sin Exclusión**.

Mi compromiso se llevó a cabo de acuerdo con la circular 14-2014 emitida por el Colegio de Contadores Públicos de Costa Rica aplicable a certificaciones de estados financieros. Esta certificación fue realizada con el único propósito de informar que las cifras mostradas en el estado de situación financiera, fueron extraídas de los saldos contables del periodo **del 01 de diciembre del 2021 al 31 de diciembre del 2021**, provenientes de los registros oficiales para la contabilización de las transacciones que lleva dicha agrupación política y que verifique de acuerdo con los procedimientos que describo enseguida.

El procedimiento utilizado consistió en verificar que cada una de las líneas de las cuentas que integran los estados financieros (estado de situación financiera, estado de resultados integrales, estados de cambio en el patrimonio y estado de flujos de efectivo adjuntos, incluye reporte de contribuyentes), cabe indicar que no se pudo cotejar dicha información con los libros contables ya que se extraviaron y la agrupación política se encuentra en proceso de sustitución

Con base en los procedimientos anteriores descritos pude confirmar que las cifras financieras que se muestran en el estado de situación financiera, en el estado de resultados integrales, en el estado de flujos de efectivo y en el estado de cambios en el patrimonio del **Partido Accesibilidad Sin Exclusión al 31 de diciembre de 2021**, son los que provienen de los registros principales de los que lleva el partido a dicha fecha, sin determinar errores o excepciones encontradas.

. 22 0131

**Licenciado Santiago Cerdas Salazar**  
**Contador Público Autorizado No 2245**

Los procedimientos antes descritos son sustancialmente menores que los requerimientos en una auditoría sobre un conjunto completo de estados financieros de conformidad con normas internacionales de auditoría, ni suficientes para expresar una conclusión sobre sí, con base en la revisión, los estados financieros están preparados de acuerdo con el marco de información financiera que le sea aplicable, ya que como se mencionó en el tercer párrafo, el trabajo consistió en verificar la procedencia de las cifras financieras suministradas por el **Partido Accesibilidad Sin Exclusión** en dichos estados financieros. Consecuentemente, la presente certificación no es ni una revisión integral sobre los mismos. Si hubiera aplicado procedimientos adicionales, podrían haberse evidenciado otros posibles asuntos que les habríamos informado.1

En virtud de lo anterior, certifico que el estado de situación financiera al **31 de diciembre de 2021** y el relativo estado de resultados integral por el periodo terminado a esa misma fecha, fueron preparados con base en la información contenida en los libros legalizados: en este apartado cabe indicar que al estar extraviados los libros contables no se pudo realizar esta labor

Mi informe es únicamente para el propósito expuesto en el tercer párrafo de este informe y para su información y no debe usarse para ningún otro fin ni ser distribuido a ningunas otras partes.

Manifiesto que estoy facultado de conformidad con el artículo 4° de la Ley N°1038 para emitir la siguiente certificación y declaro que no me alcanzan las limitaciones de los artículos 9 de Ley N° 1038, ni los artículos 20 y 21 del reglamento a dicha ley, ni el capítulo tercero, explícitamente los artículos 11, 12, 17 y 18, así como el artículo 26 y 59 inciso g) todos del código de ética profesional emitidos por el Colegio de Contadores Públicos de Costa Rica.

Se extiende la presente a solicitud del **Partido Accesibilidad Sin Exclusión** Emitida en la ciudad de Cartago el 17 de enero de dos mil veintidós

**Lic. Santiago Cerdas Salazar**  
**Contador Público Autorizado, N°2245**  
**Póliza de fidelidad N° 0116FIG 0007**  
**Vencimiento: 31 de diciembre de 2021**





22 0131

**"LIBRO DIARIO"**

PERÍODO: 31 DE DICIEMBRE DEL 2021

RUC:

DENOMINACIÓN O RAZÓN SOCIAL: PARTIDO ACCESIBILIDAD SIN EXCLUSION

| NÚMERO CORRELATIVO DEL ASIENTO | FECHA DE LA OPERACIÓN | GLOSA O DESCRIPCIÓN DE LA OPERACIÓN  | CUENTA CONTABLE ASOCIADA A LA OPERACIÓN |                                      | MOVIMIENTO       |                  |
|--------------------------------|-----------------------|--|---|--------------------------------------|------------------|------------------|
|                                |                       |  | CÓDIGO                                  | DENOMINACIÓN                         | DEBE             | HABER            |
| 1                              | 31/12/2021            | Donacion en Especie manejo de Redes  | 91-0900                                 | Oscar Lopez Arias Rec. Interno No. 2 | € 1 982 487,00   |                  |
| 1                              | 31/12/2021            | Donacion en Especie manejo de Redes<br>Registra donacion en especie por pago en redes sociales, recibo Interno No. 2   | 70-0400                                 | Oscar Lopez Arias Rec. Interno No. 2 |                  | € 1 982 487,00   |
| 2                              | 31/12/2021            | Cierre periodo   | 80-0100                                 | Cierre del Periodo                   | € 229 350 000,00 |                  |
| 2                              | 31/12/2021            | Cierre periodo   | 80-0400                                 | Cierre del Periodo                   | € 4 154 360,50   |                  |
| 2                              | 31/12/2021            | Cierre periodo   | 81-0100                                 | Cierre del Periodo                   | € 858,42         |                  |
| 2                              | 31/12/2021            | Cierre periodo<br>Registra el cierre de los ingresos de periodos anteriores  | 71-0100                                 | Cierre del Periodo                   |                  | € 233 505 218,92 |
| 3                              | 31/12/2021            | Cierre periodo   | 71-0100                                 | Cierre del Periodo                   | € 238 722 220,29 |                  |
| 3                              | 31/12/2021            | Cierre periodo   | 90-0700                                 | Cierre del Periodo                   |                  | € 44 286 400,00  |
| 3                              | 31/12/2021            | Cierre periodo   | 90-1100                                 | Cierre del Periodo                   |                  | € 292 790,00     |
| 3                              | 31/12/2021            | Cierre periodo   | 90-1200                                 | Cierre del Periodo                   |                  | € 630 000,00     |
| 3                              | 31/12/2021            | Cierre periodo   | 90-1300                                 | Cierre del Periodo                   |                  | € 463 193,84     |
| 3                              | 31/12/2021            | Cierre periodo   | 90-1400                                 | Cierre del Periodo                   |                  | € 8 179 000,00   |
| 3                              | 31/12/2021            | Cierre periodo   | 90-2000                                 | Cierre del Periodo                   |                  | € 1 500 000,00   |
| 3                              | 31/12/2021            | Cierre periodo   | 90-2100                                 | Cierre del Periodo                   |                  | € 750 000,00     |
| 3                              | 31/12/2021            | Cierre periodo   | 90-2200                                 | Cierre del Periodo                   |                  | € 16 875,00      |
| 3                              | 31/12/2021            | Cierre periodo   | 90-2500                                 | Cierre del Periodo                   |                  | € 24 395 000,00  |
| 3                              | 31/12/2021            | Cierre periodo   | 90-2600                                 | Cierre del Periodo                   |                  | € 2 334 803,00   |
| 3                              | 31/12/2021            | Cierre periodo   | 90-2900                                 | Cierre del Periodo                   |                  | € 13 695,00      |
| 3                              | 31/12/2021            | Cierre periodo   | 90-3300                                 | Cierre del Periodo                   |                  | € 21 314 800,00  |
| 3                              | 31/12/2021            | Cierre periodo   | 90-3400                                 | Cierre del Periodo                   |                  | € 25 575,19      |
| 3                              | 31/12/2021            | Cierre periodo   | 90-3500                                 | Cierre del Periodo                   |                  | € 6 724 068,00   |
| 3                              | 31/12/2021            | Cierre periodo   | 91-0100                                 | Cierre del Periodo                   |                  | € 1 710 000,00   |
| 3                              | 31/12/2021            | Cierre periodo   | 91-0200                                 | Cierre del Periodo                   |                  | € 65 800 000,00  |
| 3                              | 31/12/2021            | Cierre periodo   | 91-0300                                 | Cierre del Periodo                   |                  | € 6 446 670,00   |
| 3                              | 31/12/2021            | Cierre periodo   | 91-0600                                 | Cierre del Periodo                   |                  | € 1 150 439,29   |
| 3                              | 31/12/2021            | Cierre periodo   | 91-0700                                 | Cierre del Periodo                   |                  | € 600 000,00     |
| 3                              | 31/12/2021            | Cierre periodo   | 91-0800                                 | Cierre del Periodo                   |                  | € 51 704 980,00  |
| 3                              | 31/12/2021            | Cierre periodo<br>Registra el cierre de los gastos de periodos anteriores  | 93-0100                                 | Cierre del Periodo                   |                  | € 383 930,97     |
| 4                              | 31/12/2021            | Cierre periodo   | 70-0400                                 | Cierre del Periodo                   | € 2 206 275,29   |                  |
|                                | 31/12/2021            | Cierre periodo<br>Traslado de donaciones en especie de periodo actual a donaciones en especie periodos ant.  | 70-0300                                 | Cierre del Periodo                   |                  | € 2 206 275,29   |
| 5                              | 31/12/2021            | Donaciones en Especie  | 90-3500                                 | Victor Lopez Jimenez ced 900800517   | € 2 917 000,00   |                  |
|                                | 31/12/2021            | Donaciones en Especie  | 91-0600                                 | Victor Lopez Jimenez ced 900800517   | € 50 000,00      |                  |
|                                | 31/12/2021            | Donaciones en Especie<br>Registra donacion en especie de 400 camisetras, 400 banderas, 300 afiches, 152 lonas del señor Victor Gerardo Lopez Jimenez, cedula de identidad 900800517. | 70-0400                                 | Victor Lopez Jimenez ced 900800517   |                  | € 2 967 000,00   |
|                                |                       |  |   |                                      | € 479 383 201,50 | € 479 383 201,50 |



*[Handwritten signature in blue ink]*





PARTIDO AUTÉNTICO SANTACRUCEÑO  
ESTADO DE CAMBIOS EN EL PATRIMONIO  
Al 31 de Diciembre del 2021  
( Expresado en colones costarricenses )

| Donaciones campañas anteriores | Donaciones campaña actual | Superavit o pérdida campañas anteriores | Superavit o pérdida campaña actual | Utilidades o pérdidas acumuladas | Total Patrimonio |
|--------------------------------|---------------------------|---|------------------------------------|----------------------------------|------------------|
| ₡ -                            | ₡ -                       | ₡ -                                     | ₡ -                                | ₡ -                              | ₡ -              |
| ₡ 102 187 449,76               | ₡ 3 341 653,29            | ₡ 247 399 669,26                        | ₡ 6 084 865,00                     | ₡ -                              | ₡ 253 484 534,26 |
| ₡ 102 187 449,76               | ₡ 3 341 653,29            | ₡ 247 399 669,26                        | ₡ 6 084 865,00                     | ₡ -                              | ₡ 105 529 103,05 |
| ₡ 102 187 449,76               | ₡ 3 341 653,29            | ₡ 247 399 669,26                        | ₡ 6 084 865,00                     | ₡ -                              | ₡ 147 955 431,21 |

Saldo al 01 de Diciembre del 2021

Saldo al 31 de Diciembre del 2021

  
Sr. Jorge Mora Morfje  
Comptador  
Carnet 23930

  
Sr. Miguel Angel Espinoza Kodriguez  
Tesorero Comité Ejecutivo Superior  
Partido Accesibilidad Sin Exclusion



22 0131



**PARTIDO ACCESIBILIDAD SIN EXCLUSION**  
**Flujo de Efectivo**  
**Al 31 de diciembre del 2021**  
**( Expresado en colones costarricenses )**

|   |           |                       |
|---|-----------|-----------------------|
| Utilidades o perdidas acumuladas  | -C        | 247 399 669,26        |
| Gasto por depreciación  | C         | -                     |
| <b>Actividades de operación:</b>  |           |                       |
| Aumento o disminucion en Caja chica   | C         | -                     |
| Aumento en bancos   | C         | -                     |
| Aumento o disminucion en efectos por cobrar   | C         | -                     |
| Aumento o disminucion en Cuentas por cobrar   | C         | -                     |
| Aumento o disminucion en gastos diferidos   | C         | -                     |
| Aumento o disminucion en otros activos  | C         | -                     |
| Aumento o disminucion en efectos por pagar  | C         | -                     |
| Aumento o disminucion en cuentas por pagar  | C         | -                     |
| Aumento o disminucion en contratos por pagar  | C         | -                     |
| Aumento o disminucion en retenciones por pagar  | C         | -                     |
| Aumento o disminucion en gastos acumulados  | C         | -                     |
| Aumento o disminucion en hipotecas por pagar  | C         | -                     |
| <b>Efectivo neto provisto (usado) por las actividades de operación</b>                  | <b>-C</b> | <b>247 399 669,26</b> |
| <b>Actividades de inversión</b>   |           |                       |
| Aumento o disminucion Propiedad, planta y equipo  | C         | -                     |
| <b>Actividades de financiamiento:</b>   | <b>C</b>  | <b>-</b>              |
| Donaciones  | C         | 110 478 590,05        |
| Superavit o Perdida   | -C        | 247 399 669,26        |
|   | C         | -                     |
|   | <b>-C</b> | <b>136 921 079,21</b> |
| <b>Efectivo neto provisto (usado) por las actividades de inversion y financiamiento</b> | <b>C</b>  | <b>-</b>              |
| <b>Aumento (disminución) de efectivo</b>  |           |                       |
| Saldo de efectivo y equivalente de efectivo al inicio del periodo                       | C         | 127 175,90            |
| Saldo de efectivo y equivalente de efectivo al final del periodo                        | C         | 127 175,90            |

  
 Sr. Jorge Mora Monge  
 Contador  
 Carnet 23930

  
 Sr. Miguel Angel Espinoza Rodriguez  
 Tesorero Comité Ejecutivo Superior  
 Partido Accesibilidad Sin Exclusion





- 22 0131



**PARTIDO ACCESIBILIDAD SIN EXCLUSION**  
**Estado de Situacion Financiera**  
**Al 31 de diciembre del 2021**  
**( Expresado en colones costarricenses )**

**ACTIVO CIRCULANTE**

|                                       |          |                          |
|---------------------------------------|----------|--------------------------|
| CAJA CHICA                            | ₡        | -                        |
| BANCOS                                | ₡        | 127 175,90               |
| CUENTAS POR COBRAR                    | ₡        | -                        |
| GASTOS DIFERIDOS                      | ₡        | -                        |
| INVERSIONES TRANSITORIAS              | ₡        | -                        |
| <b><u>TOTAL ACTIVO CIRCULANTE</u></b> | <b>₡</b> | <b><u>127 175,90</u></b> |

**ACTIVO NO CIRCULANTE**

**ACTIVO FIJO**

|   |          |                          |
|---|----------|--------------------------|
| MOBILIARIO Y EQUIPO DE OFICINA                  | ₡        | -                        |
| DEPRECIACION ACUMULADA MOB. Y EQUIPO DE OFICINA | ₡        | -                        |
| EQUIPO DE COMPUTO                               | ₡        | -                        |
| DEPRECIACION ACUMULADA EQUIPO DE COMPUTO        | ₡        | -                        |
| EQUIPO DE COMUNICACIÓN                          | ₡        | -                        |
| DEPRECIACION ACUMULADA EQUIPO DE COMUNICACIÓN   | ₡        | -                        |
| EQUIPO FOTOGRAFICO Y VIDEO                      | ₡        | -                        |
| DEPRECIACION DE EQUIPO FOTOGRAFICO Y VIDEO      | ₡        | -                        |
| <b><u>TOTAL ACTIVO NO CIRCULANTE</u></b>        | <b>₡</b> | <b><u>-</u></b>          |
| OTROS ACTIVOS                                   | ₡        | 400 000,00               |
| <b><u>TOTAL ACTIVO</u></b>                      | <b>₡</b> | <b><u>527 175,90</u></b> |

**PASIVO CIRCULANTE**

|                                       |          |                              |
|---------------------------------------|----------|------------------------------|
| EFFECTOS POR PAGAR                    | ₡        | 61 682 247,20                |
| CUENTAS POR PAGAR                     | ₡        | 81 850 872,91                |
| RETENCIONES POR PAGAR                 | ₡        | -                            |
| GASTOS ACUMULADOS                     | ₡        | -                            |
| OPERACIONES PENDIENTES DE IMPUTAR     |          | 0,00                         |
| <b><u>TOTAL PASIVO CIRCULANTE</u></b> | <b>₡</b> | <b><u>143 533 120,11</u></b> |
| <b><u>TOTAL PASIVO</u></b>            | <b>₡</b> | <b><u>143 533 120,11</u></b> |

**PATRIMONIO**

|  |           |                              |
|--|-----------|------------------------------|
| DONACIONES                                 | ₡         | 110 478 590,05               |
| SUPERAVIT O PERDIDA EN CAMPAÑAS ANTERIORES | -₡        | 247 399 669,26               |
| UTILIDAD O PERDIDAS ACUMULADAS             | ₡         | -                            |
| UTILIDAD O PERDIDAS DEL PERIODO            | -₡        | 6 084 865,00                 |
| <b><u>PATRIMONIO</u></b>                   | <b>-₡</b> | <b><u>143 005 944,21</u></b> |

**TOTAL PATRIMONIO Y PASIVO**

**₡ 527 175,90**

Jorge Mora Monge  
Contador  
carnet 23930

Sr. Miguel Angel Espinoza Rodriguez  
Tesorero Comité Ejecutivo Superior  
Partido Accesibilidad Sin Exclusion





**PARTIDO ACCESIBILIDAD SIN EXCLUSION**  
**Estado Ganancias y Pérdidas**  
**Al 31 de diciembre del 2021**  
**( Expresado en colones costarricenses )**


**PRODUCTOS E INGRESOS**  
**INGRESOS**

|                              |   |   |
|------------------------------|---|---|
| Colocacion de bonos          | ₡ | - |
| Colocacion de certificados   | ₡ | - |
| Financiamiento adelantado    | ₡ | - |
| Financiamiento estatal       | ₡ | - |
| <b>PRODUCTOS FINANCIEROS</b> |   |   |
| Intereses percibidos         | ₡ | - |
| <b>OTROS INGRESOS</b>        | ₡ | - |
| Otros Ingresos               | ₡ | - |
| <b>TOTAL INGRESOS</b>        | ₡ | - |

**GASTOS**

|   |    |              |
|---|----|--------------|
| <b>GASTOS DE ORGANIZACIÓN, OPERACIONAL, TECNICO</b> |    |              |
| <b>FUNCIONAL, ADM, DE DIRECCION Y CENSO</b>         | ₡  | 2 917 000,00 |
| Salarios y cargas sociales                          | ₡  | -            |
| CCSS  | ₡  | -            |
| Banco Poular  | ₡  | -            |
| Fondo de Capitalizacion Laboral                     | ₡  | -            |
| Regimen Obligatorio de Pensiones                    | ₡  | -            |
| Servicios Especiales                                | ₡  | -            |
| Transportes   | ₡  | -            |
| Papeleria y utiles de oficina                       | ₡  | -            |
| Honorarios Profesionales                            | ₡  | -            |
| Viaticos  | ₡  | -            |
| Publicidad y Avisos                                 | ₡  | -            |
| Descuento sobre Certificados                        | ₡  | -            |
| Comisiones Pagadas                                  | ₡  | -            |
| Enseres de Aseo e Higiene                           | ₡  | -            |
| Mantenimiento y Reparacion de Equipo                | ₡  | -            |
| Arrendamientos                                      | ₡  | -            |
| Combustible y lubricantes                           | ₡  | -            |
| Signos Externos                                     | ₡  | 2 917 000,00 |
| Suministros de Computo                              | ₡  | -            |
| Integracion y Funcionamiento de comites             | ₡  | -            |
| <b>GASTOS DE PROPAGANDA</b>                         | ₡  | 3 167 865,00 |
| Gastos de Propaganda                                | ₡  | 3 167 865,00 |
| <b>GASTOS DE CAPACITACION</b>                       | ₡  | -            |
| Cursos de formacion                                 | ₡  | -            |
| <b>GASTOS NO REDIMIBLES</b>                         | ₡  | -            |
| Gastos NO Redimibles                                | ₡  | -            |
| <b>TOTAL GASTOS EN OPERACIÓN</b>                    | ₡  | 6 084 865,00 |
| <b>UTILIDAD O PERDIDA NETA DEL PERIODO</b>          | -₡ | 6 084 865,00 |

  
 Jorge Mora Monge  
 Contador  
 carnet 23930

  
 Sr. Miguel Angel Espinoza Kodriguez  
 Tesorero Comité Ejecutivo Superior  
 Partido Accesibilidad Sin Exclusion





22 0131



**PARTIDO ACCESIBILIDAD SIN EXCLUSION**  
**BALANCE DE COMPROBACION**  
 Al 31 de diciembre 2021

| Código    | Descripción de la Cuenta                              | Saldo Inicial          | Débitos               | Créditos              | Saldo Final            |
|-----------|---|------------------------|-----------------------|-----------------------|------------------------|
| <b>1</b>  | <b>ACTIVOS</b>  | <b>527 175,90</b>      | <b>0,00</b>           | <b>0,00</b>           | <b>527 175,90</b>      |
| 1         | ACTIVO CIRCULANTE                                     | 127 175,90             | 0,00                  | 0,00                  | 127 175,90             |
| 10        | Caja Chica  | 0,00                   | 0,00                  | 0,00                  | 0,00                   |
| 10-01     | Caja Chica  | 0,00                   | 0,00                  | 0,00                  | 0,00                   |
| 11        | BANCOS  | 127 175,90             | 0,00                  | 0,00                  | 127 175,90             |
| 11-01     | Banco Popular General                                 | 127 175,90             | 0,00                  | 0,00                  | 127 175,90             |
| 11-02     | Banco Popular Donaciones                              | 0,00                   | 0,00                  | 0,00                  | 0,00                   |
| 12        | Efectos por Cobrar                                    | 0,00                   | 0,00                  | 0,00                  | 0,00                   |
| 13        | Cuentas por Cobrar                                    | 0,00                   | 0,00                  | 0,00                  | 0,00                   |
| 14        | GASTOS DIFERIDOS                                      | 0,00                   | 0,00                  | 0,00                  | 0,00                   |
| 14-01     | Otros   | 0,00                   | 0,00                  | 0,00                  | 0,00                   |
| 14-02     | Seguros   | 0,00                   | 0,00                  | 0,00                  | 0,00                   |
| 14-03     | Arrendamientos  | 0,00                   | 0,00                  | 0,00                  | 0,00                   |
| 15        | Inversiones Transitorias                              | 0,00                   | 0,00                  | 0,00                  | 0,00                   |
| <b>2</b>  | <b>ACTIVO FIJO</b>                                    | <b>0,00</b>            | <b>0,00</b>           | <b>0,00</b>           | <b>0,00</b>            |
| 20        | Equipo de Transporte                                  | 0,00                   | 0,00                  | 0,00                  | 0,00                   |
| 21        | Mobiliario y Equipo de Oficina                        | 0,00                   | 0,00                  | 0,00                  | 0,00                   |
| 22        | Equipo Fotográfico y de Video                         | 0,00                   | 0,00                  | 0,00                  | 0,00                   |
| 23        | Equipo de Comunicación                                | 0,00                   | 0,00                  | 0,00                  | 0,00                   |
| 24        | Equipo de cómputo                                     | 0,00                   | 0,00                  | 0,00                  | 0,00                   |
| 25        | Edificios   | 0,00                   | 0,00                  | 0,00                  | 0,00                   |
| 26        | Terrenos  | 0,00                   | 0,00                  | 0,00                  | 0,00                   |
| <b>3</b>  | <b>OTROS ACTIVOS</b>                                  | <b>400 000,00</b>      | <b>0,00</b>           | <b>0,00</b>           | <b>400 000,00</b>      |
| 30-01     | Depositos en Garantia                                 | 400 000,00             | 0,00                  | 0,00                  | 400 000,00             |
| <b>4</b>  | <b>DEPRECIACIÓN ACUMULADA DE ACTIVOS</b>              | <b>0,00</b>            | <b>0,00</b>           | <b>0,00</b>           | <b>0,00</b>            |
| 40        | Depreciación Acumulada Equipo de Transportes          | 0,00                   | 0,00                  | 0,00                  | 0,00                   |
| 41        | Depreciación Acumulada Mobiliario y Equipo de Oficina | 0,00                   | 0,00                  | 0,00                  | 0,00                   |
| 42        | Depreciación Acumulada Equipo Fotográfico y de Video  | 0,00                   | 0,00                  | 0,00                  | 0,00                   |
| 43        | Depreciación Acumulada Equipo de Comunicación         | 0,00                   | 0,00                  | 0,00                  | 0,00                   |
| 44        | Depreciación Acumulada Equipo de cómputo              | 0,00                   | 0,00                  | 0,00                  | 0,00                   |
| 45        | Depreciación Acumulada de Edificios                   | 0,00                   | 0,00                  | 0,00                  | 0,00                   |
| <b>5</b>  | <b>PASIVOS</b>  | <b>143 533 120,11</b>  | <b>0,00</b>           | <b>0,00</b>           | <b>143 533 120,11</b>  |
| <b>5</b>  | <b>PASIVOS CIRCULANTE</b>                             | <b>143 533 120,11</b>  | <b>0,00</b>           | <b>0,00</b>           | <b>143 533 120,11</b>  |
| 50        | Efectos por Pagar                                     | 61 682 247,20          | 0,00                  | 0,00                  | 61 682 247,20          |
| 51        | Cuentas por Pagar                                     | 81 850 872,91          | 0,00                  | 0,00                  | 81 850 872,91          |
| 53        | Contratos de Arrendamiento por Pagar                  |                        | 0,00                  | 0,00                  | 0,00                   |
| 54        | Retenciones por Pagar                                 | 0,00                   | 0,00                  | 0,00                  | 0,00                   |
| 54-01     | Seguro Social ( Aportes Patronales por pagar)         | 0,00                   | 0,00                  | 0,00                  | 0,00                   |
| 54-02     | Banco Popular Reteciones obreras por pagar)           | 0,00                   | 0,00                  | 0,00                  | 0,00                   |
| 54-03     | Embargos  | 0,00                   | 0,00                  | 0,00                  | 0,00                   |
| 54-05     | Gastos Acumulados campaña 2022                        | 0,00                   | 0,00                  | 0,00                  | 0,00                   |
| 55        | Gastos Acumulados                                     | 0,00                   | 0,00                  | 0,00                  | 0,00                   |
| 55-01     | Otros   | 0,00                   | 0,00                  | 0,00                  | 0,00                   |
| 55-02     | Intereses   | 0,00                   | 0,00                  | 0,00                  | 0,00                   |
| 55-03     | Seguros   | 0,00                   | 0,00                  | 0,00                  | 0,00                   |
| <b>6</b>  | <b>OPERACIONES PENDIENTES POR IMPUTAR</b>             | <b>0,00</b>            | <b>0,00</b>           | <b>0,00</b>           | <b>0,00</b>            |
| 60        | Operaciones Pendientes por imputar                    | 0,00                   | 0,00                  | 0,00                  | 0,00                   |
| <b>7</b>  | <b>PATRIMONIO</b>                                     | <b>-136 653 564,84</b> | <b>2 206 275,29</b>   | <b>240 660 981,21</b> | <b>-136 921 079,21</b> |
| <b>70</b> | <b>DONACIONES</b>                                     | <b>105 529 103,05</b>  | <b>2 206 275,29</b>   | <b>7 155 762,29</b>   | <b>110 478 590,05</b>  |
| 70-01     | Donaciones campañas anteriores                        | 99 903 088,70          | 0,00                  | 0,00                  | 99 903 088,70          |
| 70-02     | Donaciones campaña actual                             | 0,00                   | 0,00                  | 0,00                  | 0,00                   |
| 70-03     | Donaciones en especie campañas anteriores             | 2 284 361,06           | 0,00                  | 2 206 275,29          | 4 490 636,35           |
| 70-04     | Donaciones en especie campaña actual                  | 3 341 653,29           | 2 206 275,29          | 4 949 487,00          | 6 084 865,00           |
| <b>71</b> | <b>Superávit o pérdida en campaña electoral</b>       | <b>-242 182 667,89</b> | <b>238 722 220,29</b> | <b>233 505 218,92</b> | <b>-247 399 669,26</b> |
| 71-01     | Superávit o pérdida campañas anteriores               | -242 182 667,89        | 238 722 220,29        | 233 505 218,92        | -247 399 669,26        |
| 71-02     | Superávit o pérdida campaña actual                    | 0,00                   | 0,00                  | 0,00                  | 0,00                   |
| <b>8</b>  | <b>PRODUCTOS E INGRESOS</b>                           | <b>233 505 218,92</b>  | <b>233 505 218,92</b> | <b>0,00</b>           | <b>0,00</b>            |
| <b>80</b> | <b>INGRESOS</b>                                       | <b>233 504 360,50</b>  | <b>233 504 360,50</b> | <b>0,00</b>           | <b>0,00</b>            |
| 80-01     | Ingresos por colocación de bonos                      | 229 350 000,00         | 229 350 000,00        | 0,00                  | 0,00                   |
| 80-02     | Ingresos por colocación de certificados               | 0,00                   | 0,00                  | 0,00                  | 0,00                   |
| 80-03     | Ingresos por financiamiento adelantado                | 0,00                   | 0,00                  | 0,00                  | 0,00                   |
| 80-04     | Ingresos por financiamiento estatal                   | 4 154 360,50           | 4 154 360,50          | 0,00                  | 0,00                   |
| <b>81</b> | <b>Productos Financieros</b>                          | <b>858,42</b>          | <b>858,42</b>         | <b>0,00</b>           | <b>0,00</b>            |
| 81-01     | Intereses percibidos                                  | 858,42                 | 858,42                | 0,00                  | 0,00                   |



|         |  |                       |                     |                       |                     |
|---------|--|-----------------------|---------------------|-----------------------|---------------------|
| 82      | Otros ingresos   | 0,00                  | 0,00                | 0,00                  | 0,00                |
| 82-01   | Rifas autorizadas  | 0,00                  | 0,00                | 0,00                  | 0,00                |
| 82-02   | Otras actividades de recaudación lícitas   | 0,00                  | 0,00                | 0,00                  | 0,00                |
| 82-03   | Cuotas de afiliación o membresías  | 0,00                  | 0,00                | 0,00                  | 0,00                |
| 9       | <b>GASTOS</b>  | <b>239 857 598,29</b> | <b>4 949 487,00</b> | <b>238 722 220,29</b> | <b>6 084 865,00</b> |
| 90      | <b>Gastos de Organización, Operacional, Técnico, Funcional, Administrativo, de Dirección y Censo</b> | <b>110 926 200,03</b> | <b>2 917 000,00</b> | <b>110 926 200,03</b> | <b>2 917 000,00</b> |
| 90-0100 | Sueldo Personal  | 0,00                  | 0,00                | 0,00                  | 0,00                |
| 90-0200 | Seguro Social  | 0,00                  | 0,00                | 0,00                  | 0,00                |
| 90-0300 | Banco Popular  | 0,00                  | 0,00                | 0,00                  | 0,00                |
| 90-0400 | Fondo de Capitalización Laboral  | 0,00                  | 0,00                | 0,00                  | 0,00                |
| 90-0500 | Régimen Obligatorio de Pensiones Complementarias   | 0,00                  | 0,00                | 0,00                  | 0,00                |
| 90-0600 | Decimotercero mes  | 0,00                  | 0,00                | 0,00                  | 0,00                |
| 90-0700 | Servicios Especiales   | 44 286 400,00         | 0,00                | 44 286 400,00         | 0,00                |
| 90-0800 | Extremos Laborales   | 0,00                  | 0,00                | 0,00                  | 0,00                |
| 90-0900 | Horas Extra  | 0,00                  | 0,00                | 0,00                  | 0,00                |
| 90-1000 | Seguros  | 0,00                  | 0,00                | 0,00                  | 0,00                |
| 90-1100 | Viáticos   | 292 790,00            | 0,00                | 292 790,00            | 0,00                |
| 90-1200 | Transportes  | 630 000,00            | 0,00                | 630 000,00            | 0,00                |
| 90-1300 | Papelería y Útiles de Oficina  | 463 193,84            | 0,00                | 463 193,84            | 0,00                |
| 90-1400 | Honorarios Profesionales   | 8 179 000,00          | 0,00                | 8 179 000,00          | 0,00                |
| 90-1500 | Especies Fiscales y Derechos Legales   | 0,00                  | 0,00                | 0,00                  | 0,00                |
| 90-1600 | Luz, Teléfono y Agua   | 0,00                  | 0,00                | 0,00                  | 0,00                |
| 90-1700 | Gastos Representación  | 0,00                  | 0,00                | 0,00                  | 0,00                |
| 90-1800 | Comunicaciones   | 0,00                  | 0,00                | 0,00                  | 0,00                |
| 90-1900 | Suscripciones  | 0,00                  | 0,00                | 0,00                  | 0,00                |
| 90-2000 | Publicaciones y Avisos   | 1 500 000,00          | 0,00                | 1 500 000,00          | 0,00                |
| 90-2100 | Descuentos sobre Certificados  | 750 000,00            | 0,00                | 750 000,00            | 0,00                |
| 90-2200 | Comisiones Pagadas   | 16 875,00             | 0,00                | 16 875,00             | 0,00                |
| 90-2300 | Intereses Pagados  | 0,00                  | 0,00                | 0,00                  | 0,00                |
| 90-2400 | Mantenimiento y Reparación Equipo  | 0,00                  | 0,00                | 0,00                  | 0,00                |
| 90-2500 | Arrendamientos   | 24 395 000,00         | 0,00                | 24 395 000,00         | 0,00                |
| 90-2600 | Combustibles y Lubricantes   | 2 334 803,00          | 0,00                | 2 334 803,00          | 0,00                |
| 90-2800 | Depreciación Activos   | 0,00                  | 0,00                | 0,00                  | 0,00                |
| 90-2900 | Enseres de Aseo e Higiene  | 13 695,00             | 0,00                | 13 695,00             | 0,00                |
| 90-3000 | Instalación Clubes   | 0,00                  | 0,00                | 0,00                  | 0,00                |
| 90-3200 | Material Fotográfico   | 0,00                  | 0,00                | 0,00                  | 0,00                |
| 90-3300 | Integración y funcionamiento de comités, asambleas, convenciones                                     | 21 314 800,00         | 0,00                | 21 314 800,00         | 0,00                |
| 90-3400 | Suministros para Equipo de cómputo   | 25 575,19             | 0,00                | 25 575,19             | 0,00                |
| 90-3500 | Signos Externos  | 6 724 068,00          | 2 917 000,00        | 6 724 068,00          | 2 917 000,00        |
| 90-3600 | Divulgación  | 0,00                  | 0,00                | 0,00                  | 0,00                |
| 90-3700 | Actividades para el Fortalecimiento de la Estructura Interna   | 0,00                  | 0,00                | 0,00                  | 0,00                |
| 91      | <b>Gastos de Propaganda:</b>   | <b>128 547 467,29</b> | <b>2 032 487,00</b> | <b>127 412 089,29</b> | <b>3 167 865,00</b> |
| 91-0100 | Periódicos   | 1 710 000,00          | 0,00                | 1 710 000,00          | 0,00                |
| 91-0101 | Servicios artísticos para la elaboración de anuncios   | 0,00                  | 0,00                | 0,00                  | 0,00                |
| 91-0200 | Radio  | 65 800 000,00         | 0,00                | 65 800 000,00         | 0,00                |
| 91-0201 | Servicios de grabación para la difusión por radio  | 0,00                  | 0,00                | 0,00                  | 0,00                |
| 91-0300 | Televisión   | 6 446 670,00          | 0,00                | 6 446 670,00          | 0,00                |
| 91-0301 | Servicios de audio y vídeo para cortos de televisión   | 0,00                  | 0,00                | 0,00                  | 0,00                |
| 91-0400 | Cine   | 0,00                  | 0,00                | 0,00                  | 0,00                |
| 91-0500 | Folletos   | 0,00                  | 0,00                | 0,00                  | 0,00                |
| 91-0600 | Volantes   | 1 150 439,29          | 50 000,00           | 1 150 439,29          | 50 000,00           |
| 91-0700 | Uso de altoparlantes   | 600 000,00            | 0,00                | 600 000,00            | 0,00                |
| 91-0800 | Vallas   | 51 704 980,00         | 0,00                | 51 704 980,00         | 0,00                |
| 91-0900 | Internet (redes sociales, portales interactivos, entre otros)  | 1 135 378,00          | 1 982 487,00        | 0,00                  | 3 117 865,00        |
| 91-1000 | Diseños páginas web y portales interactivos  | 0,00                  | 0,00                | 0,00                  | 0,00                |
| 92      | <b>Gastos de Capacitación</b>  | <b>0,00</b>           | <b>0,00</b>         | <b>0,00</b>           | <b>0,00</b>         |
| 92-0100 | Curso de formación   | 0,00                  | 0,00                | 0,00                  | 0,00                |
| 92-0101 | Seminarios y talleres  | 0,00                  | 0,00                | 0,00                  | 0,00                |
| 93-0100 | <b>Gastos no Redimibles</b>  | <b>383 930,97</b>     | <b>0,00</b>         | <b>383 930,97</b>     | <b>0,00</b>         |
|         | <b>CUENTAS DE ORDEN DEUDORAS</b>   | <b>0,00</b>           | <b>0,00</b>         | <b>0,00</b>           | <b>0,00</b>         |
|         | Bonos por colocar  | 0,00                  | 0,00                | 0,00                  | 0,00                |
|         | Certificados por colocar   | 0,00                  | 0,00                | 0,00                  | 0,00                |
|         | Contribución Posterior   | 0,00                  | 0,00                | 0,00                  | 0,00                |
|         | <b>CUENTAS DE ORDEN ACREEDORAS</b>   | <b>0,00</b>           | <b>0,00</b>         | <b>0,00</b>           | <b>0,00</b>         |
|         | Bonos emitidos   | 0,00                  | 0,00                | 0,00                  | 0,00                |
|         | Certificados emitidos  | 0,00                  | 0,00                | 0,00                  | 0,00                |
|         | Contribución Posterior   | 0,00                  | 0,00                | 0,00                  | 0,00                |



**PARTIDO ACCESIBILIDAD SIN EXCLUSION  
NOTAS A LOS ESTADOS FINANCIEROS  
AL 31 DE DICIEMBRE DEL 2021**

Las siguientes notas a los estados financieros forman parte integral de los estados financieros al 31 de diciembre del 2021:

**1. Caja chica**

Cabe indicar que al 31 de diciembre del 2021 la agrupación política denominada Partido Accesibilidad Sin Exclusión no cuenta con cajas chicas en funcionamiento:

| RESPONSABLE | SALDO |
|-------------|-------|
|             | ¢0.00 |

**2. Bancos**

Está representado por las dos cuentas bancarias que cuenta el Partido al 31 de diciembre del 2021 en el Banco Popular y de Desarrollo Comunal, a saber:

| CUENTA BANCARIA                  | SALDO       |
|----------------------------------|-------------|
| Banco Popular Operativa Colones  | ¢127.175.90 |
| Banco Popular Donaciones Colones | ¢0.00       |

Cabe indicar que en la presenta cuanta contable no se adjuntan ni conciliaciones ni auxiliares, de la cuenta del Banco Popular y de Desarrollo Comunal ya que, a la fecha de confección de la contabilidad del mencionado periodo a saber en el mes de noviembre del 2021, ya las cuentas de dicha agrupación política se encontraban congeladas.

**3. Otros Activos**

En este apartado se encuentran depósitos en garantías al 31 de diciembre del 2021:

|                       |             |
|-----------------------|-------------|
| Depósitos en Garantía | ¢400.000.00 |
|-----------------------|-------------|

**4. Activos Fijos**

Cabe indicar que la agrupación política al 31 de diciembre del 2021 no cuenta con ningún tipo de activo fijo.

**5. Efectos por Pagar:**

Esta línea del balance de Situación representa todos los efectos pendientes al 31 de diciembre del 2021:

|                   |                |
|-------------------|----------------|
| Efectos por Pagar | ¢61.682.247.20 |
|-------------------|----------------|

Es importante indicar que no se procede a adjuntar auxiliares de dicha cuenta ya que nos encontramos en el proceso de depuración con base en la auditoria interna.

#### 6. Cuentas por Pagar Militantes:

Esta línea del balance de Situación representa todas las cuentas por pagar pendientes al 31 de diciembre del 2021:

|                              |                |
|------------------------------|----------------|
| Cuentas por Pagar Militantes | ₡81.850.872.91 |
|------------------------------|----------------|

Es importante indicar que no se procede a adjuntar auxiliares de dicha cuenta ya que nos encontramos en el proceso de depuración con base en la auditoria interna.

#### 7. Donaciones

Representan todas las donaciones en especie realizadas por los diferentes candidatos tanto a la Presidencia como a las Diputaciones con el fin de dar a conocerse y divulgar la labor realizada por la agrupación política.

#### 8. Ingresos:

Al día 31 de diciembre del 2021, la agrupación política no ha recibido ningún tipo de ingreso.

|                        |       |
|------------------------|-------|
| Financiamiento Estatal | ₡0.00 |
| Intereses Percibidos   | ₡0.00 |
| Colocación de Bonos    | ₡0.00 |

#### 9. Gastos de Organización:

Representa los gastos incurridos por la agrupación política para el periodo contable en registro.

|   |               |
|---|---------------|
| Gastos de Organización, Operación, Técnico Funcional, Administración, de Dirección y Censo: |               |
| 90-3500 Signoss Externos  | ₡2.917.000.00 |

#### 10. Gastos de Propaganda:

Representa los gastos incurridos por la agrupación política para la Campaña Nacional de las Elecciones Nacionales del 2022.

|                    |            |
|--------------------|------------|
| Gastos Propaganda: |            |
| 91-0600 Volantes   | ₡50.000.00 |



|   |               |
|---|---------------|
| 91-0900 Internet (Redes Sociales, portales Interactivos, entre otros) | €3.117.865.00 |
|---|---------------|

**11. Gastos No Redimibles:**

Al 31 de diciembre del 2021 la agrupación no cuenta con gastos no redimibles.

|                      |       |
|----------------------|-------|
| Gastos No Redimibles | €0.00 |
|----------------------|-------|



**CPI JORGE MORA MONGE**  
23930