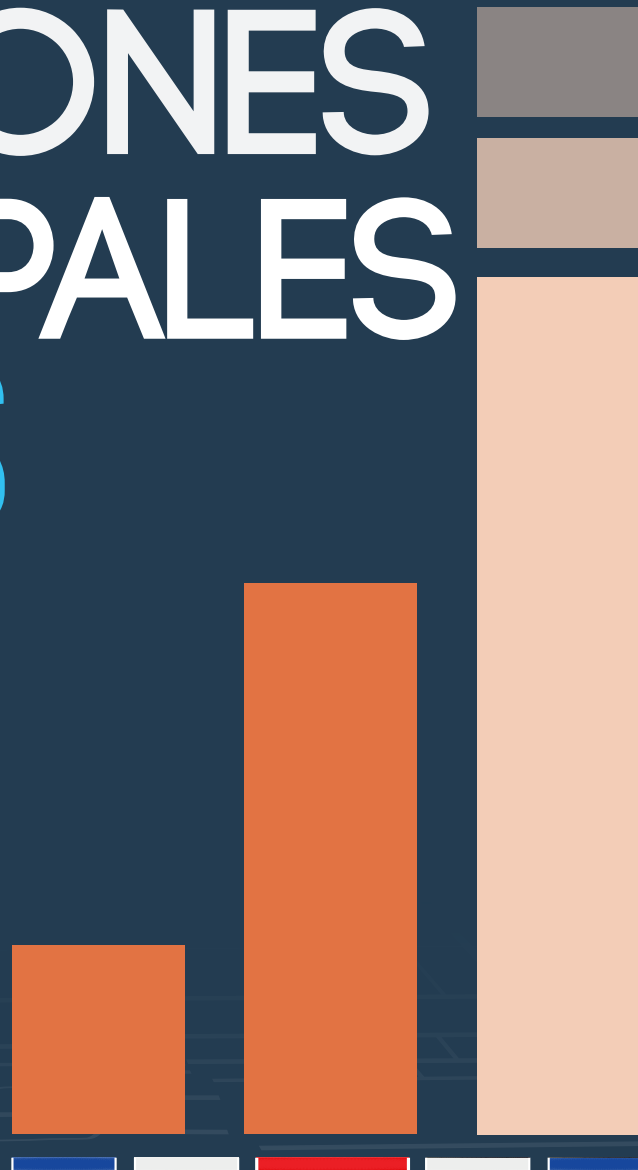




ELECCIONES MUNICIPALES EN CIFRAS

2002-2024



TRIBUNAL SUPREMO DE ELECCIONES

APARTADO 2163-1000.

San José, Costa Rica

(Sitio web: www.tse.go.cr)

324.9 C8373el Costa Rica. Tribunal Supremo de Elecciones. Dirección Ejecutiva. Unidad de Estadística. Elecciones municipales en cifras 2002-2024 / Tribunal Supremo de Elecciones. Dirección Ejecutiva. Unidad de Estadística. -- Primera edición. -- San José, Costa Rica : Tribunal Supremo de Elecciones, 2024.

1 recurso en línea : 95 cuadros, 9 gráficos, 125 páginas archivo de texto.

ISBN 978-9930-521-91-5

1. Sufragio. 2. Estadísticas electorales. 3. Comportamiento del voto. 4. Elecciones municipales. 5. Elecciones de alcalde. I. Título.

CDOC-IFED

DOI 10.35242/TSE_2024_10

Elaborado por: Unidad de Estadística.

Tel: 2287-5555 extensiones 3447, 3448 y 3455

email: dejecutiva@tse.go.cr

Distribución y canje: Centro de Documentación IFED.

Tel: 2287-5582

email: cdocumentacion@tse.go.cr



Elecciones municipales en cifras 2002-2024 del Tribunal Supremo de Elecciones se encuentra bajo una licencia [Creative Commons Reconocimiento-NoComercial-CompartirIgual 4.0 Internacional License](https://creativecommons.org/licenses/by-nc-sa/4.0/). Para consultas ifed@tse.go.cr

CONTENIDO

	Página	
CRÉDITOS.....	11	
PRESENTACIÓN.....	12	
PARTE I: CIFRAS GENERALES A NIVEL NACIONAL		
CUADRO 1	COSTA RICA: JUNTAS, ELECTORADO, VOTOS RECIBIDOS, NULOS, BLANCOS, ABSTENCIONISMO, DENSIDAD ELECTORAL POR KM2 Y RELACIÓN CON POBLACIÓN TOTAL DEL PAÍS, ELECCIONES MUNICIPALES 2002 – 2024	14
GRÁFICO 1	COSTA RICA: ELECTORADO, VOTOS RECIBIDOS Y ABSTENCIONISMO, ELECCIONES MUNICIPALES 2002 – 2024	15
CUADRO 2	COSTA RICA: PORCENTAJE DE ABSTENCIONISMO, SEGÚN PROVINCIA, ELECCIONES MUNICIPALES 2002 – 2024	16
GRÁFICO 2	COSTA RICA: PORCENTAJE DE ABSTENCIONISMO, ELECCIONES MUNICIPALES 2002 – 2024	17
CUADRO 3	COSTA RICA: PROPORCIÓN DEL ELECTORADO INSCRITO, CON RESPECTO A LA POBLACIÓN DEL PAÍS, SEGÚN PROVINCIA, ELECCIONES MUNICIPALES 2002 – 2024	18
GRÁFICO 3	COSTA RICA: PROPORCIÓN DEL ELECTORADO INSCRITO, RESPECTO A LA POBLACIÓN DEL PAÍS, ELECCIONES MUNICIPALES 2002 – 2024	19
CUADRO 4	COSTA RICA: PORCENTAJE DE PARTICIPACIÓN, SEGÚN PROVINCIA Y CANTÓN, ELECCIONES MUNICIPALES 2002 – 2024	20
CUADRO 5	COSTA RICA: PORCENTAJE DE ABSTENCIONISMO, SEGÚN PROVINCIA Y CANTÓN, ELECCIONES MUNICIPALES 2002 – 2024	22
CUADRO 6	COSTA RICA: VOTOS VÁLIDOS PARA ALCALDÍAS, SEGÚN PARTIDO POLÍTICO, ELECCIONES MUNICIPALES 2002 – 2024	24
CUADRO 7	COSTA RICA: VOTOS VÁLIDOS PARA ALCALDÍAS, SEGÚN PARTIDO POLÍTICO, ELECCIONES MUNICIPALES 2002 – 2024 (CIFRAS RELATIVAS)	27

PARTE II: CANDIDATURAS

CUADRO 8	COSTA RICA: PUESTOS ELEGIDOS, SEGÚN TIPO DE CANDIDATURA Y CARGO, ELECCIONES MUNICIPALES 2002 – 2024	32
CUADRO 9	COSTA RICA: CANDIDATOS/AS ELECTOS/AS, POR SEXO, SEGÚN TIPO DE CANDIDATURA Y CARGO, ELECCIONES MUNICIPALES 2002 – 2024	33
CUADRO 10	COSTA RICA: CANDIDATOS/AS ELECTOS/AS, POR SEXO, SEGÚN TIPO DE CANDIDATURA Y CARGO, ELECCIONES MUNICIPALES 2002 – 2024 (RELATIVOS)	34
CUADRO 11	COSTA RICA: ALCALDES/AS ELECTOS/AS, POR SEXO, SEGÚN PARTIDO POLÍTICO, ELECCIONES MUNICIPALES 2002 – 2024 (CIFRAS ABSOLUTAS Y RELATIVAS)	35
GRÁFICO 4	COSTA RICA: ALCALDÍAS GANADAS, POR PARTIDO POLÍTICO, ELECCIONES MUNICIPALES DICIEMBRE 2002	36
GRÁFICO 5	COSTA RICA: ALCALDÍAS GANADAS, POR PARTIDO POLÍTICO, ELECCIONES MUNICIPALES DICIEMBRE 2006	37
GRÁFICO 6	COSTA RICA: ALCALDÍAS GANADAS, POR PARTIDO POLÍTICO, ELECCIONES MUNICIPALES DICIEMBRE 2010	38
GRÁFICO 7	COSTA RICA: ALCALDÍAS GANADAS, POR PARTIDO POLÍTICO, ELECCIONES MUNICIPALES FEBRERO 2016	39
GRÁFICO 8	COSTA RICA: ALCALDÍAS GANADAS, POR PARTIDO POLÍTICO, ELECCIONES MUNICIPALES FEBRERO 2020	40
GRÁFICO 9	COSTA RICA: ALCALDÍAS GANADAS, POR PARTIDO POLÍTICO, ELECCIONES MUNICIPALES FEBRERO 2024	41

PARTE III: SERIE HISTÓRICA - VOTOS PARA ALCALDÍAS POR CANTÓN

CUADRO 12	CANTÓN SAN JOSÉ: JUNTAS, ELECTORADO, VOTOS POR PARTIDO, NULOS Y BLANCOS PARA ALCALDÍAS, ELECCIONES MUNICIPALES 2002 – 2024	43
CUADRO 13	CANTÓN ESCAZÚ: JUNTAS, ELECTORADO, VOTOS POR PARTIDO, NULOS Y BLANCOS PARA ALCALDÍAS, ELECCIONES MUNICIPALES 2002 – 2024	44
CUADRO 14	CANTÓN DESAMPARADOS: JUNTAS, ELECTORADO, VOTOS POR PARTIDO, NULOS Y BLANCOS PARA ALCALDÍAS, ELECCIONES MUNICIPALES 2002 – 2024	45
CUADRO 15	CANTÓN PURISCAL: JUNTAS, ELECTORADO, VOTOS POR PARTIDO, NULOS Y BLANCOS PARA ALCALDÍAS, ELECCIONES MUNICIPALES 2002 – 2024	46
CUADRO 16	CANTÓN TARRAZÚ: JUNTAS, ELECTORADO, VOTOS POR PARTIDO, NULOS Y BLANCOS PARA ALCALDÍAS, ELECCIONES MUNICIPALES 2002 – 2024	47

CUADRO 17	CANTÓN ASERRÍ: JUNTAS, ELECTORADO, VOTOS POR PARTIDO, NULOS Y BLANCOS PARA ALCALDÍAS, ELECCIONES MUNICIPALES 2002 – 2024	48
CUADRO 18	CANTÓN MORA: JUNTAS, ELECTORADO, VOTOS POR PARTIDO, NULOS Y BLANCOS PARA ALCALDÍAS, ELECCIONES MUNICIPALES 2002 – 2024	49
CUADRO 19	CANTÓN GOICOECHEA: JUNTAS, ELECTORADO, VOTOS POR PARTIDO, NULOS Y BLANCOS PARA ALCALDÍAS, ELECCIONES MUNICIPALES 2002 – 2024	50
CUADRO 20	CANTÓN SANTA ANA: JUNTAS, ELECTORADO, VOTOS POR PARTIDO, NULOS Y BLANCOS PARA ALCALDÍAS, ELECCIONES MUNICIPALES 2002 – 2024	51
CUADRO 21	CANTÓN ALAJUELITA: JUNTAS, ELECTORADO, VOTOS POR PARTIDO, NULOS Y BLANCOS PARA ALCALDÍAS, ELECCIONES MUNICIPALES 2002 – 2024	52
CUADRO 22	CANTÓN VÁZQUEZ DE CORONADO: JUNTAS, ELECTORADO, VOTOS POR PARTIDO, NULOS Y BLANCOS PARA ALCALDÍAS, ELECCIONES MUNICIPALES 2002 – 2024	53
CUADRO 23	CANTÓN ACOSTA: JUNTAS, ELECTORADO, VOTOS POR PARTIDO, NULOS Y BLANCOS PARA ALCALDÍAS, ELECCIONES MUNICIPALES 2002 – 2024	54
CUADRO 24	CANTÓN TIBÁS: JUNTAS, ELECTORADO, VOTOS POR PARTIDO, NULOS Y BLANCOS PARA ALCALDÍAS, ELECCIONES MUNICIPALES 2002 – 2024	55
CUADRO 25	CANTÓN MORAVIA: JUNTAS, ELECTORADO, VOTOS POR PARTIDO, NULOS Y BLANCOS PARA ALCALDÍAS, ELECCIONES MUNICIPALES 2002 – 202	56
CUADRO 26	CANTÓN MONTES DE OCA: JUNTAS, ELECTORADO, VOTOS POR PARTIDO, NULOS Y BLANCOS PARA ALCALDÍAS, ELECCIONES MUNICIPALES 2002 – 2024	57
CUADRO 27	CANTÓN TURRUBARES: JUNTAS, ELECTORADO, VOTOS POR PARTIDO, NULOS Y BLANCOS PARA ALCALDÍAS, ELECCIONES MUNICIPALES 2002 – 2024	58
CUADRO 28	CANTÓN DOTA: JUNTAS, ELECTORADO, VOTOS POR PARTIDO, NULOS Y BLANCOS PARA ALCALDÍAS, ELECCIONES MUNICIPALES 2002 – 2024	59
CUADRO 29	CANTÓN CURRIDABAT: JUNTAS, ELECTORADO, VOTOS POR PARTIDO, NULOS Y BLANCOS PARA ALCALDÍAS, ELECCIONES MUNICIPALES 2002 – 2024	60
CUADRO 30	CANTÓN PÉREZ ZELEDÓN: JUNTAS, ELECTORADO, VOTOS POR PARTIDO, NULOS Y BLANCOS PARA ALCALDÍAS, ELECCIONES MUNICIPALES 2002 – 2024	61

CUADRO 31	CANTÓN LEÓN CORTÉS CASTRO: JUNTAS, ELECTORADO, VOTOS POR PARTIDO, NULOS Y BLANCOS PARA ALCALDÍAS, ELECCIONES MUNICIPALES 2002 – 2024	62
CUADRO 32	CANTÓN ALAJUELA: JUNTAS, ELECTORADO, VOTOS POR PARTIDO, NULOS Y BLANCOS PARA ALCALDÍAS, ELECCIONES MUNICIPALES 2002 – 2024	63
CUADRO 33	CANTÓN SAN RAMÓN: JUNTAS, ELECTORADO, VOTOS POR PARTIDO, NULOS Y BLANCOS PARA ALCALDÍAS, ELECCIONES MUNICIPALES 2002 – 2024	64
CUADRO 34	CANTÓN GRECIA: JUNTAS, ELECTORADO, VOTOS POR PARTIDO, NULOS Y BLANCOS PARA ALCALDÍAS, ELECCIONES MUNICIPALES 2002 – 2024	65
CUADRO 35	CANTÓN SAN MATEO: JUNTAS, ELECTORADO, VOTOS POR PARTIDO, NULOS Y BLANCOS PARA ALCALDÍAS, ELECCIONES MUNICIPALES 2002 – 2024	66
CUADRO 36	CANTÓN ATENAS: JUNTAS, ELECTORADO, VOTOS POR PARTIDO, NULOS Y BLANCOS PARA ALCALDÍAS, ELECCIONES MUNICIPALES 2002 – 2024	67
CUADRO 37	CANTÓN NARANJO: JUNTAS, ELECTORADO, VOTOS POR PARTIDO, NULOS Y BLANCOS PARA ALCALDÍAS, ELECCIONES MUNICIPALES 2002 – 2024	68
CUADRO 38	CANTÓN PALMARES: JUNTAS, ELECTORADO, VOTOS POR PARTIDO, NULOS Y BLANCOS PARA ALCALDÍAS, ELECCIONES MUNICIPALES 2002 – 2024	69
CUADRO 39	CANTÓN POÁS: JUNTAS, ELECTORADO, VOTOS POR PARTIDO, NULOS Y BLANCOS PARA ALCALDÍAS, ELECCIONES MUNICIPALES 2002 – 2024	70
CUADRO 40	CANTÓN OROTINA: JUNTAS, ELECTORADO, VOTOS POR PARTIDO, NULOS Y BLANCOS PARA ALCALDÍAS, ELECCIONES MUNICIPALES 2002 – 2024	71
CUADRO 41	CANTÓN SAN CARLOS: JUNTAS, ELECTORADO, VOTOS POR PARTIDO, NULOS Y BLANCOS PARA ALCALDÍAS, ELECCIONES MUNICIPALES 2002 – 2024	72
CUADRO 42	CANTÓN ZARCERO: JUNTAS, ELECTORADO, VOTOS POR PARTIDO, NULOS Y BLANCOS PARA ALCALDÍAS, ELECCIONES MUNICIPALES 2002 – 2024	73
CUADRO 43	CANTÓN SARCHÍ: JUNTAS, ELECTORADO, VOTOS POR PARTIDO, NULOS Y BLANCOS PARA ALCALDÍAS, ELECCIONES MUNICIPALES 2002 – 2024	74
CUADRO 44	CANTÓN UPALA: JUNTAS, ELECTORADO, VOTOS POR PARTIDO, NULOS Y BLANCOS PARA ALCALDÍAS, ELECCIONES MUNICIPALES 2002 – 2024	75

CUADRO 45	CANTÓN LOS CHILES: JUNTAS, ELECTORADO, VOTOS POR PARTIDO, NULOS Y BLANCOS PARA ALCALDÍAS, ELECCIONES MUNICIPALES 2002 – 2024	76
CUADRO 46	CANTÓN GUATUSO: JUNTAS, ELECTORADO, VOTOS POR PARTIDO, NULOS Y BLANCOS PARA ALCALDÍAS, ELECCIONES MUNICIPALES 2002 – 2024	77
CUADRO 47	CANTÓN RÍO CUARTO: JUNTAS, ELECTORADO, VOTOS POR PARTIDO, NULOS Y BLANCOS PARA ALCALDÍAS, ELECCIONES MUNICIPALES 2002 – 2024	78
CUADRO 48	CANTÓN CARTAGO: JUNTAS, ELECTORADO, VOTOS POR PARTIDO, NULOS Y BLANCOS PARA ALCALDÍAS, ELECCIONES MUNICIPALES 2002 – 2024	79
CUADRO 49	CANTÓN PARAÍSO: JUNTAS, ELECTORADO, VOTOS POR PARTIDO, NULOS Y BLANCOS PARA ALCALDÍAS, ELECCIONES MUNICIPALES 2002 – 2024	80
CUADRO 50	CANTÓN LA UNIÓN: JUNTAS, ELECTORADO, VOTOS POR PARTIDO, NULOS Y BLANCOS PARA ALCALDÍAS, ELECCIONES MUNICIPALES 2002 – 2024	81
CUADRO 51	CANTÓN JIMÉNEZ: JUNTAS, ELECTORADO, VOTOS POR PARTIDO, NULOS Y BLANCOS PARA ALCALDÍAS, ELECCIONES MUNICIPALES 2002 – 2024	82
CUADRO 52	CANTÓN TURRIALBA: JUNTAS, ELECTORADO, VOTOS POR PARTIDO, NULOS Y BLANCOS PARA ALCALDÍAS, ELECCIONES MUNICIPALES 2002 – 2024	83
CUADRO 53	CANTÓN ALVARADO: JUNTAS, ELECTORADO, VOTOS POR PARTIDO, NULOS Y BLANCOS PARA ALCALDÍAS, ELECCIONES MUNICIPALES 2002 – 202	84
CUADRO 54	CANTÓN OREAMUNO: JUNTAS, ELECTORADO, VOTOS POR PARTIDO, NULOS Y BLANCOS PARA ALCALDÍAS, ELECCIONES MUNICIPALES 2002 – 2024	85
CUADRO 55	CANTÓN EL GUARCO: JUNTAS, ELECTORADO, VOTOS POR PARTIDO, NULOS Y BLANCOS PARA ALCALDÍAS, ELECCIONES MUNICIPALES 2002 – 2024	86
CUADRO 56	CANTÓN HEREDIA: JUNTAS, ELECTORADO, VOTOS POR PARTIDO, NULOS Y BLANCOS PARA ALCALDÍAS, ELECCIONES MUNICIPALES 2002 – 2024	87
CUADRO 57	CANTÓN BARVA: JUNTAS, ELECTORADO, VOTOS POR PARTIDO, NULOS Y BLANCOS PARA ALCALDÍAS, ELECCIONES MUNICIPALES 2002 – 2024	88
CUADRO 58	CANTÓN SANTO DOMINGO: JUNTAS, ELECTORADO, VOTOS POR PARTIDO, NULOS Y BLANCOS PARA ALCALDÍAS, ELECCIONES MUNICIPALES 2002 – 2024	89

CUADRO 59	CANTÓN SANTA BÁRBARA: JUNTAS, ELECTORADO, VOTOS POR PARTIDO, NULOS Y BLANCOS PARA ALCALDÍAS, ELECCIONES MUNICIPALES 2002 – 2024	90
CUADRO 60	CANTÓN SAN RAFAEL: JUNTAS, ELECTORADO, VOTOS POR PARTIDO, NULOS Y BLANCOS PARA ALCALDÍAS, ELECCIONES MUNICIPALES 2002 – 2024	91
CUADRO 61	CANTÓN SAN ISIDRO: JUNTAS, ELECTORADO, VOTOS POR PARTIDO, NULOS Y BLANCOS PARA ALCALDÍAS, ELECCIONES MUNICIPALES 2002 – 2024	92
CUADRO 62	CANTÓN BELÉN: JUNTAS, ELECTORADO, VOTOS POR PARTIDO, NULOS Y BLANCOS PARA ALCALDÍAS, ELECCIONES MUNICIPALES 2002 – 2024	93
CUADRO 63	CANTÓN FLORES: JUNTAS, ELECTORADO, VOTOS POR PARTIDO, NULOS Y BLANCOS PARA ALCALDÍAS, ELECCIONES MUNICIPALES 2002 – 2024	94
CUADRO 64	CANTÓN SAN PABLO: JUNTAS, ELECTORADO, VOTOS POR PARTIDO, NULOS Y BLANCOS PARA ALCALDÍAS, ELECCIONES MUNICIPALES 2002 – 2024	95
CUADRO 65	CANTÓN SARAPIQUÍ: JUNTAS, ELECTORADO, VOTOS POR PARTIDO, NULOS Y BLANCOS PARA ALCALDÍAS, ELECCIONES MUNICIPALES 2002 – 2024	96
CUADRO 66	CANTÓN LIBERIA: JUNTAS, ELECTORADO, VOTOS POR PARTIDO, NULOS Y BLANCOS PARA ALCALDÍAS, ELECCIONES MUNICIPALES 2002 – 2024	97
CUADRO 67	CANTÓN NICOYA: JUNTAS, ELECTORADO, VOTOS POR PARTIDO, NULOS Y BLANCOS PARA ALCALDÍAS, ELECCIONES MUNICIPALES 2002 – 2024	98
CUADRO 68	CANTÓN SANTA CRUZ: JUNTAS, ELECTORADO, VOTOS POR PARTIDO, NULOS Y BLANCOS PARA ALCALDÍAS, ELECCIONES MUNICIPALES 2002 – 2024	99
CUADRO 69	CANTÓN BAGACES: JUNTAS, ELECTORADO, VOTOS POR PARTIDO, NULOS Y BLANCOS PARA ALCALDÍAS, ELECCIONES MUNICIPALES 2002 – 2024	100
CUADRO 70	CANTÓN CARRILLO: JUNTAS, ELECTORADO, VOTOS POR PARTIDO, NULOS Y BLANCOS PARA ALCALDÍAS, ELECCIONES MUNICIPALES 2002 – 2024	101
CUADRO 71	CANTÓN CAÑAS: JUNTAS, ELECTORADO, VOTOS POR PARTIDO, NULOS Y BLANCOS PARA ALCALDÍAS, ELECCIONES MUNICIPALES 2002 – 2024	102
CUADRO 72	CANTÓN ABANGARES: JUNTAS, ELECTORADO, VOTOS POR PARTIDO, NULOS Y BLANCOS PARA ALCALDÍAS, ELECCIONES MUNICIPALES 2002 – 2024	103

CUADRO 73	CANTÓN TILARÁN: JUNTAS, ELECTORADO, VOTOS POR PARTIDO, NULOS Y BLANCOS PARA ALCALDÍAS, ELECCIONES MUNICIPALES 2002 – 2024	104
CUADRO 74	CANTÓN NANDAYURE: JUNTAS, ELECTORADO, VOTOS POR PARTIDO, NULOS Y BLANCOS PARA ALCALDÍAS, ELECCIONES MUNICIPALES 2002 – 2024	105
CUADRO 75	CANTÓN LA CRUZ: JUNTAS, ELECTORADO, VOTOS POR PARTIDO, NULOS Y BLANCOS PARA ALCALDÍAS, ELECCIONES MUNICIPALES 2002 – 2024	106
CUADRO 76	CANTÓN HOJANCHA: JUNTAS, ELECTORADO, VOTOS POR PARTIDO, NULOS Y BLANCOS PARA ALCALDÍAS, ELECCIONES MUNICIPALES 2002 – 2024	107
CUADRO 77	CANTÓN PUNTARENAS: JUNTAS, ELECTORADO, VOTOS POR PARTIDO, NULOS Y BLANCOS PARA ALCALDÍAS, ELECCIONES MUNICIPALES 2002 – 2024	108
CUADRO 78	CANTÓN ESPARZA: JUNTAS, ELECTORADO, VOTOS POR PARTIDO, NULOS Y BLANCOS PARA ALCALDÍAS, ELECCIONES MUNICIPALES 2002 – 2024	109
CUADRO 79	CANTÓN BUENOS AIRES: JUNTAS, ELECTORADO, VOTOS POR PARTIDO, NULOS Y BLANCOS PARA ALCALDÍAS, ELECCIONES MUNICIPALES 2002 – 2024	110
CUADRO 80	CANTÓN MONTES DE ORO: JUNTAS, ELECTORADO, VOTOS POR PARTIDO, NULOS Y BLANCOS PARA ALCALDÍAS, ELECCIONES MUNICIPALES 2002 – 2024	111
CUADRO 81	CANTÓN OSA: JUNTAS, ELECTORADO, VOTOS POR PARTIDO, NULOS Y BLANCOS PARA ALCALDÍAS, ELECCIONES MUNICIPALES 2002 – 2024	112
CUADRO 82	CANTÓN QUEPOS: JUNTAS, ELECTORADO, VOTOS POR PARTIDO, NULOS Y BLANCOS PARA ALCALDÍAS, ELECCIONES MUNICIPALES 2002 – 2024	113
CUADRO 83	CANTÓN GOLFITO: JUNTAS, ELECTORADO, VOTOS POR PARTIDO, NULOS Y BLANCOS PARA ALCALDÍAS, ELECCIONES MUNICIPALES 2002 – 2024	114
CUADRO 84	CANTÓN COTO BRUS: JUNTAS, ELECTORADO, VOTOS POR PARTIDO, NULOS Y BLANCOS PARA ALCALDÍAS, ELECCIONES MUNICIPALES 2002 – 2024	115
CUADRO 85	CANTÓN PARRITA: JUNTAS, ELECTORADO, VOTOS POR PARTIDO, NULOS Y BLANCOS PARA ALCALDÍAS, ELECCIONES MUNICIPALES 2002 – 2024	116
CUADRO 86	CANTÓN CORREDORES: JUNTAS, ELECTORADO, VOTOS POR PARTIDO, NULOS Y BLANCOS PARA ALCALDÍAS, ELECCIONES MUNICIPALES 2002 – 2024	117

CUADRO 87	CANTÓN GARABITO: JUNTAS, ELECTORADO, VOTOS POR PARTIDO, NULOS Y BLANCOS PARA ALCALDÍAS, ELECCIONES MUNICIPALES 2002 – 2024	118
CUADRO 88	CANTÓN MONTEVERDE: JUNTAS, ELECTORADO, VOTOS POR PARTIDO, NULOS Y BLANCOS PARA ALCALDÍAS, ELECCIONES MUNICIPALES 2002 – 2024	119
CUADRO 89	CANTÓN PUERTO JIMÉNEZ: JUNTAS, ELECTORADO, VOTOS POR PARTIDO, NULOS Y BLANCOS PARA ALCALDÍAS, ELECCIONES MUNICIPALES 2002 – 2024	120
CUADRO 90	CANTÓN LIMÓN: JUNTAS, ELECTORADO, VOTOS POR PARTIDO, NULOS Y BLANCOS PARA ALCALDÍAS, ELECCIONES MUNICIPALES 2002 – 2024	121
CUADRO 91	CANTÓN POCOCÍ: JUNTAS, ELECTORADO, VOTOS POR PARTIDO, NULOS Y BLANCOS PARA ALCALDÍAS, ELECCIONES MUNICIPALES 2002 – 2024	122
CUADRO 92	CANTÓN SIQUIRRES: JUNTAS, ELECTORADO, VOTOS POR PARTIDO, NULOS Y BLANCOS PARA ALCALDÍAS, ELECCIONES MUNICIPALES 2002 – 2024	123
CUADRO 93	CANTÓN TALAMANCA: JUNTAS, ELECTORADO, VOTOS POR PARTIDO, NULOS Y BLANCOS PARA ALCALDÍAS, ELECCIONES MUNICIPALES 2002 – 2024	124
CUADRO 94	CANTÓN MATINA: JUNTAS, ELECTORADO, VOTOS POR PARTIDO, NULOS Y BLANCOS PARA ALCALDÍAS, ELECCIONES MUNICIPALES 2002 – 2024	125
CUADRO 95	CANTÓN GUÁCIMO: JUNTAS, ELECTORADO, VOTOS POR PARTIDO, NULOS Y BLANCOS PARA ALCALDÍAS, ELECCIONES MUNICIPALES 2002 – 2024	126

TRIBUNAL SUPREMO DE ELECCIONES

Eugenia María Zamora Chavarría

Presidenta

Max Alberto Esquivel Faerron

Vicepresidente

Zetty María Bou Valverde

Magistrada

Luz De Los Ángeles Retana Chinchilla

Magistrada

Héctor Fernández Masis

Magistrado

DIRECCIÓN EJECUTIVA

Sandra Mora Navarro

Directora Ejecutiva

Unidad de Estadística

PRESENTACIÓN

El Tribunal Supremo de Elecciones, luego de llevar a cabo seis elecciones municipales en el transcurso de 22 años, se complace en presentar la publicación **“Elecciones Municipales en Cifras 2002-2024”**. Conocedores de la importancia que tiene esta información para la ciudadanía, la publicación sistematiza datos relevantes de esos procesos electorales y destaca los resultados electorales para cada cantón.

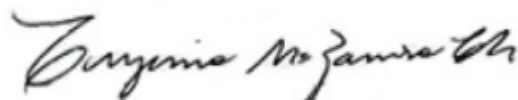
Las elecciones municipales empezaron a independizarse de las nacionales con la promulgación del Código Municipal en 1998, mediante el cual la antigua figura del ejecutivo municipal fue sustituida por la del alcalde o alcaldesa. Las alcaldías dejaron de ser seleccionadas por los concejos municipales para convertirse en funcionarios(as) de elección popular, al igual que los y las concejales de distrito, las sindicaturas y las intendencias.

A partir del año 2016, los comicios municipales se realizan el primer domingo de febrero, dos años después de las elecciones nacionales, con la novedad de que, desde entonces, en estos se eligen también las regidurías municipales que, hasta el año 2010, se habían elegido conjuntamente con la Presidencia, las Vicepresidencias de la República y las diputaciones a la Asamblea Legislativa.

Esta publicación es de orden estadístico y, por esa razón, lo que contiene son cuadros y gráficos sobre alcaldes(as) electos(as), electorado, votos recibidos y abstencionismo de los diferentes procesos comprendidos en el período señalado, sin que se incluyan valoraciones políticas de ninguna índole.

Esperamos que sea una fuente de consulta útil en el análisis de las estadísticas electorales, para el estudio y valoración de nuestro sistema democrático, por parte los partidos políticos, estudiantes, investigadores e investigadoras y ciudadanía en general.

San José, febrero de 2025



Eugenia María Zamora Chavarría
Magistrada Presidenta

Parte I

CIFRAS GENERALES A NIVEL NACIONAL

**CUADRO 1 COSTA RICA: JUNTAS, ELECTORADO, VOTOS RECIBIDOS, NULOS, BLANCOS
ABSTENCIONISMO, DENSIDAD ELECTORAL POR KM² Y RELACIÓN CON POBLACIÓN
TOTAL DEL PAÍS, ELECCIONES MUNICIPALES 2002 - 2024**

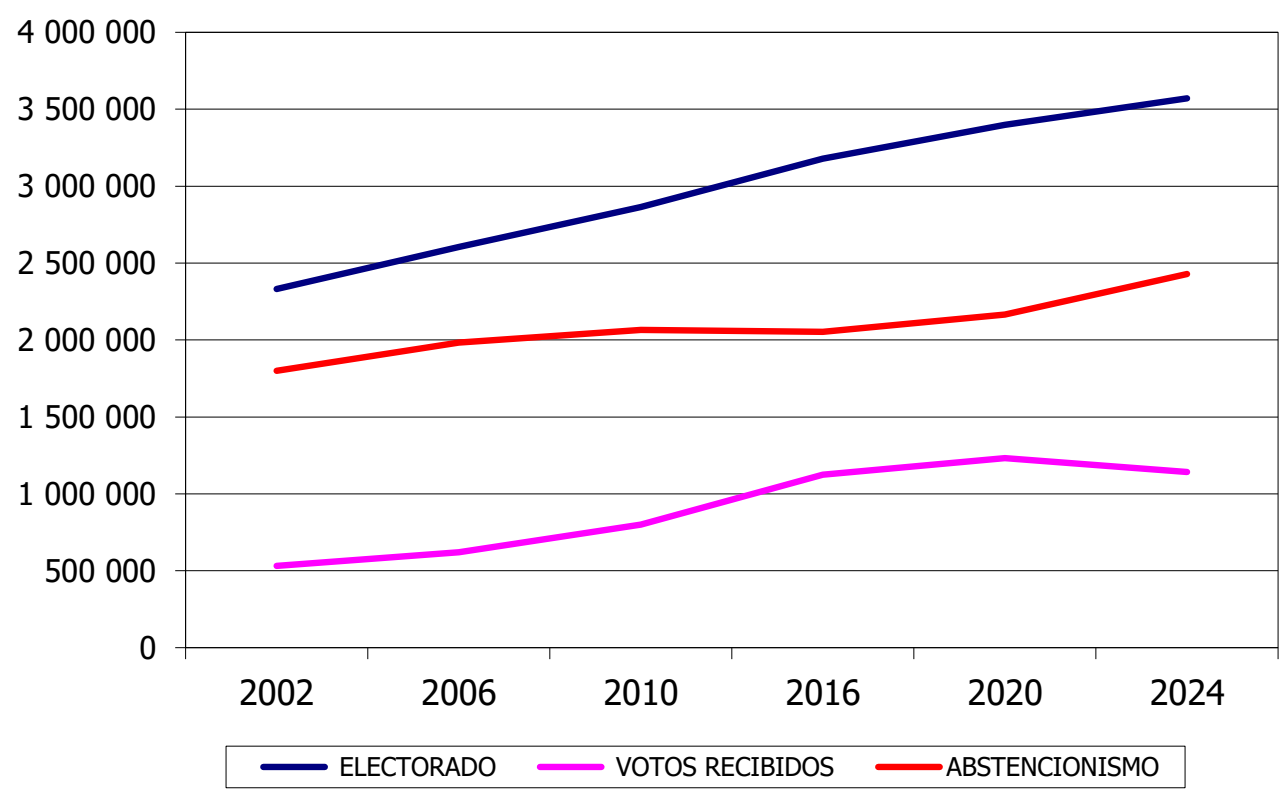
INDICADORES	AÑO ELECTORAL					
	2002	2006	2010	2016	2020	2024
JUNTAS	6 819	4 852	5 250	5 630	5 755	6 469
ELECTORADO	2 331 459	2 603 770	2 865 509	3 178 364	3 398 338	3 570 807
VOTOS RECIBIDOS	531 659	620 614	799 171	1 125 556	1 232 164	1 141 935
VOTOS VÁLIDOS	513 691	605 195	782 354	1 096 563	1 207 814	1 117 562
VOTOS NULOS	12 940	11 064	13 281	21 886	17 123	16 087
VOTOS BLANCOS	5 028	4 355	3 536	7 107	7 227	8 286
ABSTENCIONISMO						
ABSOLUTO	1 799 800	1 983 156	2 066 338	2 052 808	2 166 174	2 428 872
RELATIVO	77,2	76,2	72,1	64,6	63,7	68,0
DENSIDAD ELECTORAL POR KM ² ^{1/}	45,6	51,0	56,1	62,2	66,5	69,9
RELACIÓN CON LA POBLACIÓN ^{2/}	58,0	60,9	63,2	65,0	66,5	69,1

^{1/} El área de Costa Rica es de 51.100 Km² de acuerdo con información del Instituto Geográfico Nacional.

^{2/} Estimaciones y proyecciones nacionales de población 1950 - 2100, Instituto Nacional de Estadística y Censos (INEC). Julio 2024.

Fuente: Cómputo de Votos Elecciones Municipales 2002, 2006, 2010, 2016, 2020 y 2024.

GRÁFICO 1
COSTA RICA: ELECTORADO, VOTOS RECIBIDOS Y ABSTENCIONISMO
ELECCIONES MUNICIPALES 2002 - 2024



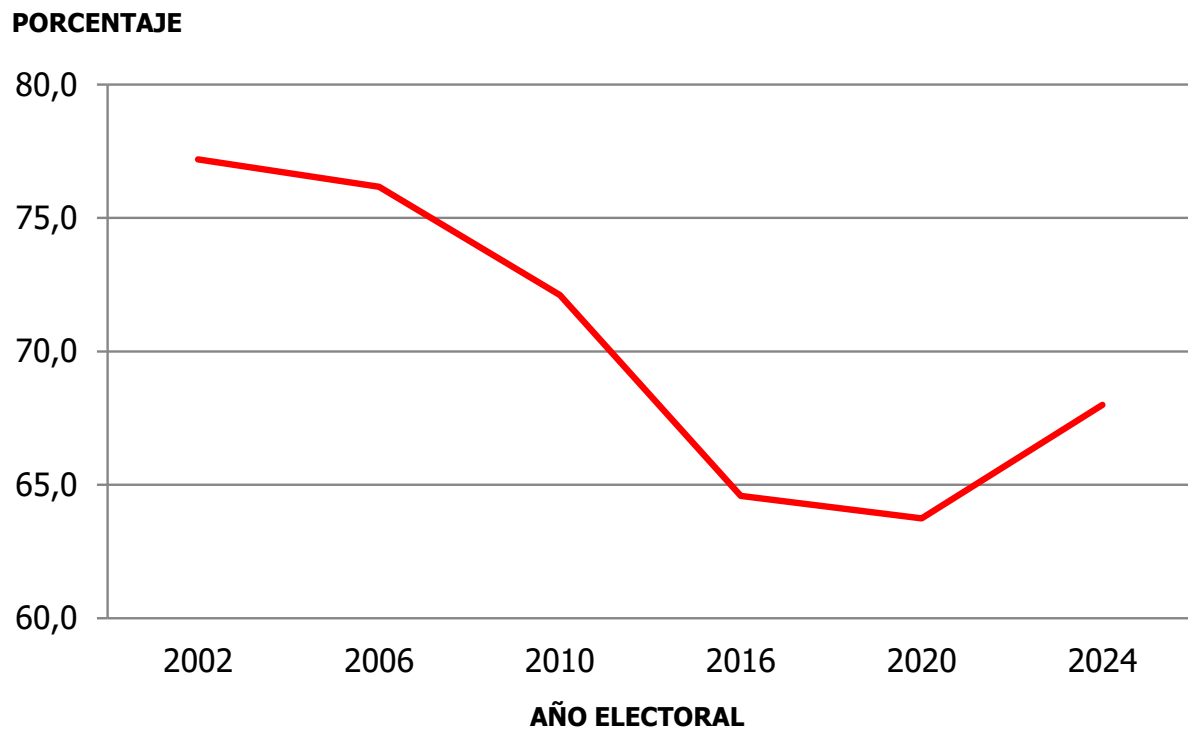
Fuente: Cuadro 1.

**CUADRO 2 COSTA RICA: PORCENTAJE DE ABSTENCIONISMO, SEGÚN PROVINCIA
ELECCIONES MUNICIPALES 2002 - 2024**

PROVINCIA	AÑO ELECTORAL					
	2002	2006	2010	2016	2020	2024
COSTA RICA	77,2	76,2	72,1	64,6	63,7	68,0
SAN JOSÉ	81,8	80,7	76,8	69,7	68,4	72,9
ALAJUELA	73,0	73,7	69,7	62,0	61,3	65,0
CARTAGO	78,9	76,5	72,4	63,4	61,3	66,0
HEREDIA	80,7	76,9	73,5	65,2	66,3	69,2
GUANACASTE	63,0	65,1	60,0	55,9	55,8	63,4
PUNTARENAS	71,5	70,8	66,5	61,2	58,3	62,8
LIMÓN	76,8	75,1	71,9	61,7	64,0	67,6

Fuente: Cómputo de Votos Elecciones Municipales 2002, 2006, 2010, 2016, 2020 y 2024.

GRÁFICO 2
COSTA RICA: PORCENTAJE DE ABSTENCIONISMO
ELECCIONES MUNICIPALES 2002 - 2024



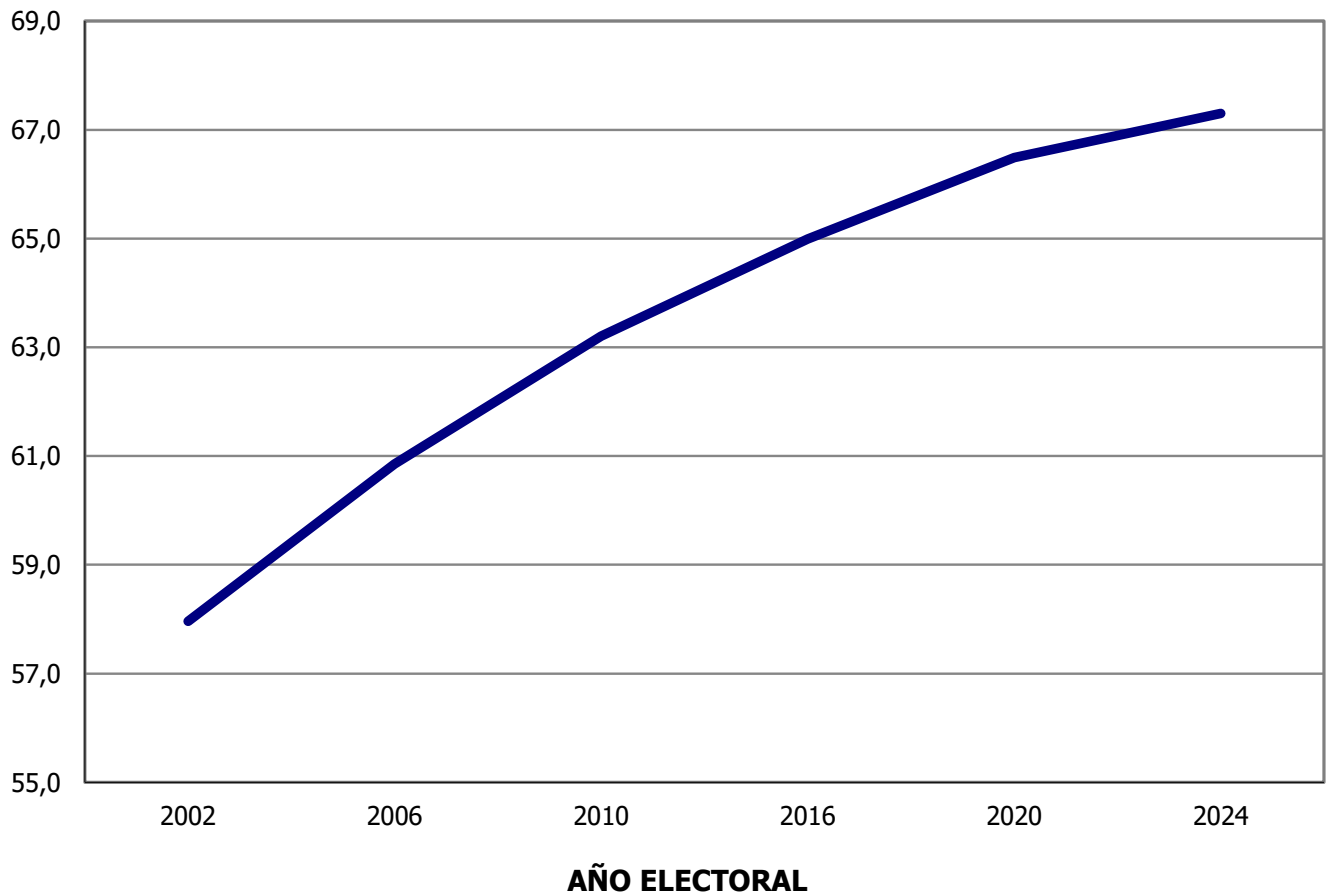
Fuente: Cuadro 2.

**CUADRO 3 COSTA RICA: PROPORCIÓN DEL ELECTORADO INSCRITO
RESPECTO A LA POBLACIÓN DEL PAÍS^{1/}, SEGÚN PROVINCIA
ELECCIONES MUNICIPALES 2002 - 2024**

PROVINCIA	AÑO ELECTORAL					
	2002	2006	2010	2016	2020	2024
COSTA RICA	58,0	60,9	63,2	65,0	66,5	67,3
SAN JOSÉ	62,2	65,3	67,2	67,7	68,6	68,6
ALAJUELA	55,2	57,7	60,0	62,0	63,9	64,8
CARTAGO	59,2	63,4	67,2	71,2	73,8	75,6
HEREDIA	58,0	60,4	62,5	64,2	65,5	66,2
GUANACASTE	56,0	57,6	60,4	62,2	63,6	64,6
PUNTARENAS	55,5	58,2	60,8	63,1	64,7	65,6
LIMÓN	50,1	53,6	56,3	59,5	61,7	63,6

^{1/} Estimaciones y proyecciones nacionales de población 1950 - 2100, Instituto Nacional de Estadística y Censos (INEC). Julio 2024.
Fuente: Cómputo de Votos Elecciones Municipales 2002, 2006, 2010, 2016, 2020 y 2024.

GRÁFICO 3
COSTA RICA: PROPORCIÓN DEL ELECTORADO INSCRITO, RESPECTO A LA POBLACIÓN DEL PAÍS, ELECCIONES MUNICIPALES 2002 - 2024



Fuente: Cuadro 3.

CUADRO 4 COSTA RICA: PORCENTAJE DE PARTICIPACIÓN, SEGÚN PROVINCIA Y CANTÓN, ELECCIONES MUNICIPALES 2002 - 2024

PROVINCIA Y CANTÓN	PARTICIPACION					
	2002	2006	2010	2016	2020	2024
COSTA RICA	22,8	23,8	27,9	35,4	36,3	32,0
SAN JOSÉ	18,2	19,3	23,2	30,3	31,6	27,1
SAN JOSÉ	17,1	11,9	18,4	26,4	25,3	22,9
ESCAZÚ	20,8	22,4	27,2	38,9	42,2	38,4
DESAMPARADOS	12,6	15,1	15,7	24,3	27,3	21,6
PURISCAL	29,2	39,6	31,7	38,1	43,3	34,9
TARRAZÚ	28,1	34,1	36,2	39,1	43,5	36,5
ASERRÍ	22,5	23,1	29,2	28,3	29,6	29,4
MORA	28,1	31,1	35,3	40,7	41,0	33,7
GOICOECHEA	12,3	15,2	18,7	24,3	27,0	23,4
SANTA ANA	27,4	35,6	30,5	42,8	42,9	37,3
ALAJUELITA	13,2	16,8	19,4	30,5	32,1	22,0
VÁZQUEZ DE CORONADO	24,8	25,8	26,1	30,4	30,3	24,7
ACOSTA	33,9	33,2	34,6	40,5	46,9	37,7
TIBÁS	13,9	12,7	18,1	24,4	28,7	26,0
MORAVIA	14,6	17,4	20,8	29,0	31,9	26,9
MONTES DE OCA	16,2	19,1	20,2	31,2	31,0	27,0
TURRUBARES	62,3	77,7	67,3	64,3	69,0	59,8
DOTA	24,9	34,3	43,4	55,3	54,9	49,5
CURRIDABAT	18,0	18,2	23,0	32,6	29,5	25,4
PÉREZ ZELEDÓN	23,6	28,1	36,3	37,5	37,4	32,0
LEÓN CORTÉS CASTRO	40,6	52,4	50,9	42,8	41,8	42,5
ALAJUELA	27,0	26,3	30,3	38,0	38,7	35,0
ALAJUELA	20,0	16,9	21,1	29,4	30,0	28,5
SAN RAMÓN	25,9	27,1	26,3	37,2	38,8	37,9
GRECIA	22,2	29,2	28,8	37,7	39,9	34,0
SAN MATEO	38,7	48,2	54,1	61,9	67,5	54,9
ATENAS	29,6	34,9	47,2	49,1	55,2	49,9
NARANJO	29,9	26,6	34,9	42,4	44,1	38,2
PALMARES	39,0	35,0	34,4	45,1	46,3	42,6
POÁS	40,0	30,0	21,7	43,3	43,1	36,2
OROTINA	26,4	28,2	37,1	43,8	47,9	34,0
SAN CARLOS	28,0	28,6	36,0	41,6	38,5	34,2
ZARCERO	37,8	39,5	57,5	54,3	47,8	44,2
VALVERDE VEGA	40,7	47,2	46,1	47,6	48,7	49,4
UPALA	40,9	29,2	35,6	41,7	41,7	35,3
LOS CHILES	33,7	44,7	45,9	43,3	39,9	40,9
GUATUSO	40,0	39,3	42,6	45,9	48,3	47,6
RÍO CUARTO	NA	NA	NA	NA	64,1	47,0
CARTAGO	21,1	23,5	27,6	36,6	38,7	34,0
CARTAGO	15,2	21,6	23,2	35,8	41,5	34,1
PARAÍSO	25,8	23,1	35,6	42,7	39,0	38,8
LA UNIÓN	18,0	20,7	21,8	28,5	32,0	25,4
JIMÉNEZ	44,7	37,1	52,6	55,9	52,0	51,6
TURRIALBA	24,5	24,5	31,1	36,5	36,5	35,6
ALVARADO	38,7	25,4	41,5	48,4	44,2	45,4
OREAMUNO	19,7	28,2	26,6	34,6	36,3	31,8
EL GUARCO	24,4	24,1	25,9	39,8	42,0	34,9
HEREDIA	19,3	23,1	26,5	34,8	33,7	30,8
HEREDIA	11,1	14,9	18,0	27,5	26,8	23,3
BARVA	27,3	33,2	36,4	35,8	37,9	36,7
SANTO DOMINGO	20,0	23,3	31,9	36,1	35,1	30,7

CUADRO 4 COSTA RICA: PORCENTAJE DE PARTICIPACIÓN, SEGÚN PROVINCIA Y CANTÓN, ELECCIONES MUNICIPALES 2002 - 2024

PROVINCIA Y CANTÓN	PARTICIPACION					
	2002	2006	2010	2016	2020	2024
SANTA BÁRBARA	17,8	24,8	26,6	37,0	36,9	30,7
SAN RAFAEL	16,7	17,4	20,0	32,5	32,4	30,9
SAN ISIDRO	20,0	25,1	35,1	44,4	36,2	38,2
BELÉN	28,9	32,3	36,7	44,7	42,6	41,5
FLORES	26,8	30,9	36,4	44,5	38,6	35,1
SAN PABLO	22,6	27,4	31,0	36,9	36,0	31,1
SARAPIQUÍ	30,7	32,2	26,0	38,1	37,1	34,3
GUANACASTE	37,0	34,9	40,0	44,1	44,2	36,6
LIBERIA	17,8	24,3	28,8	31,2	35,2	28,1
NICOYA	40,4	35,5	36,3	45,3	44,0	37,4
SANTA CRUZ	43,5	39,4	38,2	45,9	45,2	37,3
BAGACES	25,0	33,3	35,7	38,0	41,7	32,7
CARRILLO	41,0	35,0	44,0	46,0	44,2	35,3
CAÑAS	35,1	24,5	35,9	37,1	40,7	32,5
ABANGARES	35,8	45,5	55,1	55,5	52,2	47,2
TILARÁN	42,3	39,1	45,0	56,8	46,6	41,8
NANDAYURE	54,2	61,0	65,2	57,8	64,1	58,2
LA CRUZ	44,6	44,6	48,0	47,4	50,4	36,9
HOJANCHA	67,3	25,1	70,7	63,6	58,6	52,2
PUNTARENAS	28,5	29,2	33,5	38,8	41,7	37,2
PUNTARENAS	20,9	26,2	28,9	35,4	39,8	33,3
ESPARZA	39,9	39,2	43,2	48,4	47,6	43,4
BUENOS AIRES	30,8	26,4	31,5	34,2	37,7	29,6
MONTES DE ORO	49,9	57,1	48,5	65,3	54,3	52,2
OSA	28,4	26,3	38,2	44,4	44,8	42,3
QUEPOS	29,8	32,7	40,9	43,5	47,9	41,8
GOLFITO	23,2	23,1	30,5	33,7	35,9	34,8
COTO BRUS	29,0	27,7	32,9	36,3	43,7	40,1
PARRITA	45,1	49,2	57,8	47,7	49,9	47,0
CORREDORES	26,0	21,3	22,4	32,3	35,9	30,2
GARABITO	52,1	43,7	39,1	45,3	44,6	38,7
MONTEVERDE	NA	NA	NA	NA	NA	55,7
PUERO JIMÉMEZ	NA	NA	NA	NA	NA	44,8
LIMÓN	23,2	24,9	28,1	38,3	36,0	32,4
LIMÓN	15,0	18,1	24,0	39,8	34,7	31,9
POCOCÍ	20,4	23,6	24,5	33,4	31,9	27,3
SIQUIRRES	24,3	21,8	27,3	38,2	32,4	32,5
TALAMANCA	47,8	53,7	46,7	48,0	52,7	43,3
MATINA	37,1	37,3	42,9	50,9	46,3	38,4
GUÁCIMO	27,0	24,1	27,8	34,5	36,2	35,1

NA: No Aplica.

Fuente: Cómputo de Votos Elecciones Municipales 2002, 2006, 2010, 2016, 2020 y 2024.

CUADRO 5 COSTA RICA: PORCENTAJE DE ABSTENCIONISMO, SEGÚN PROVINCIA Y CANTÓN, ELECCIONES MUNICIPALES 2002 - 2024

PROVINCIA Y CANTÓN	ABSTENCIONISMO					
	2002	2006	2010	2016	2020	2024
COSTA RICA	77,2	76,2	72,1	64,6	63,7	68,0
SAN JOSÉ	81,8	80,7	76,8	69,7	68,4	72,9
SAN JOSÉ	82,9	88,1	81,6	73,6	74,7	77,1
ESCAZÚ	79,2	77,6	72,8	61,1	57,8	61,6
DESAMPARADOS	87,4	84,9	84,3	75,7	72,7	78,4
PURISCAL	70,8	60,4	68,3	61,9	56,7	65,1
TARRAZÚ	71,9	65,9	63,8	60,9	56,5	63,5
ASERRÍ	77,5	76,9	70,8	71,7	70,4	70,6
MORA	71,9	68,9	64,7	59,3	59,0	66,3
GOICOECHEA	87,7	84,8	81,3	75,7	73,0	76,6
SANTA ANA	72,6	64,4	69,5	57,2	57,1	62,7
ALAJUELITA	86,8	83,2	80,6	69,5	67,9	78,0
VÁZQUEZ DE CORONADO	75,2	74,2	73,9	69,6	69,7	75,3
ACOSTA	66,1	66,8	65,4	59,5	53,1	62,3
TIBÁS	86,1	87,3	81,9	75,6	71,3	74,0
MORAVIA	85,4	82,6	79,2	71,0	68,1	73,1
MONTES DE OCA	83,8	80,9	79,8	68,8	69,0	73,0
TURRUBARES	37,7	22,3	32,7	35,7	31,0	40,2
DOTA	75,1	65,7	56,6	44,7	45,1	50,5
CURRIDABAT	82,0	81,8	77,0	67,4	70,5	74,6
PÉREZ ZELEDÓN	76,4	71,9	63,7	62,5	62,6	68,0
LEÓN CORTÉS CASTRO	59,4	47,6	49,1	57,2	58,2	57,5
ALAJUELA	73,0	73,7	69,7	62,0	61,3	65,0
ALAJUELA	80,0	83,1	78,9	70,6	70,0	71,5
SAN RAMÓN	74,1	72,9	73,7	62,8	61,2	62,1
GRECIA	77,8	70,8	71,2	62,3	60,1	66,0
SAN MATEO	61,3	51,8	45,9	38,1	32,5	45,1
ATENAS	70,4	65,1	52,8	50,9	44,8	50,1
NARANJO	70,1	73,4	65,1	57,6	55,9	61,8
PALMARES	61,0	65,0	65,6	54,9	53,7	57,4
POÁS	60,0	70,0	78,3	56,7	56,9	63,8
OROTINA	73,6	71,8	62,9	56,2	52,1	66,0
SAN CARLOS	72,0	71,4	64,0	58,4	61,5	65,8
ZARCERO	62,2	60,5	42,5	45,7	52,2	55,8
VALVERDE VEGA	59,3	52,8	53,9	52,4	51,3	50,6
UPALA	59,1	70,8	64,4	58,3	58,3	64,7
LOS CHILES	66,3	55,3	54,1	56,7	60,1	59,1
GUATUSO	60,0	60,7	57,4	54,1	51,7	52,4
RÍO CUARTO	NA	NA	NA	NA	35,9	53,0
CARTAGO	78,9	76,5	72,4	63,4	61,3	66,0
CARTAGO	84,8	78,4	76,8	64,2	58,5	65,9
PARAÍSO	74,2	76,9	64,4	57,3	61,0	61,2
LA UNIÓN	82,0	79,3	78,2	71,5	68,0	74,6
JIMÉNEZ	55,3	62,9	47,4	44,1	48,0	48,4
TURRIALBA	75,5	75,5	68,9	63,5	63,5	64,4
ALVARADO	61,3	74,6	58,5	51,6	55,8	54,6
OREAMUNO	80,3	71,8	73,4	65,4	63,7	68,2
EL GUARCO	75,6	75,9	74,1	60,2	58,0	65,1
HEREDIA	80,7	76,9	73,5	65,2	66,3	69,2
HEREDIA	88,9	85,1	82,0	72,5	73,2	76,7
BARVA	72,7	66,8	63,6	64,2	62,1	63,3
SANTO DOMINGO	80,0	76,7	68,1	63,9	64,9	69,3

CUADRO 5 COSTA RICA: PORCENTAJE DE ABSTENCIONISMO, SEGÚN PROVINCIA Y CANTÓN, ELECCIONES MUNICIPALES 2002 - 2024

PROVINCIA Y CANTÓN	ABSTENCIONISMO					
	2002	2006	2010	2016	2020	2024
SANTA BÁRBARA	82,2	75,2	73,4	63,0	63,1	69,3
SAN RAFAEL	83,3	82,6	80,0	67,5	67,6	69,1
SAN ISIDRO	80,0	74,9	64,9	55,6	63,8	61,8
BELÉN	71,1	67,7	63,3	55,3	57,4	58,5
FLORES	73,2	69,1	63,6	55,5	61,4	64,9
SAN PABLO	77,4	72,6	69,0	63,1	64,0	68,9
SARAPIQUÍ	69,3	67,8	74,0	61,9	62,9	65,7
GUANACASTE	63,0	65,1	60,0	55,9	55,8	63,4
LIBERIA	82,2	75,7	71,2	68,8	64,8	71,9
NICOYA	59,6	64,5	63,7	54,7	56,0	62,6
SANTA CRUZ	56,5	60,6	61,8	54,1	54,8	62,7
BAGACES	75,0	66,7	64,3	62,0	58,3	67,3
CARRILLO	59,0	65,0	56,0	54,0	55,8	64,7
CAÑAS	64,9	75,5	64,1	62,9	59,3	67,5
ABANGARES	64,2	54,5	44,9	44,5	47,8	52,8
TILARÁN	57,7	60,9	55,0	43,2	53,4	58,2
NANDAYURE	45,8	39,0	34,8	42,2	35,9	41,8
LA CRUZ	55,4	55,4	52,0	52,6	49,6	63,1
HOJANCHA	32,7	74,9	29,3	36,4	41,4	47,8
PUNTARENAS	71,5	70,8	66,5	61,2	58,3	62,8
PUNTARENAS	79,1	73,8	71,1	64,6	60,2	66,7
ESPARZA	60,1	60,8	56,8	51,6	52,4	56,6
BUENOS AIRES	69,2	73,6	68,5	65,8	62,3	70,4
MONTES DE ORO	50,1	42,9	51,5	34,7	45,7	47,8
OSA	71,6	73,7	61,8	55,6	55,2	57,7
QUEPOS	70,2	67,3	59,1	56,5	52,1	58,2
GOLFITO	76,8	76,9	69,5	66,3	64,1	65,2
COTO BRUS	71,0	72,3	67,1	63,7	56,3	59,9
PARRITA	54,9	50,8	42,2	52,3	50,1	53,0
CORREDORES	74,0	78,7	77,6	67,7	64,1	69,8
GARABITO	47,9	56,3	60,9	54,7	55,4	61,3
MONTEVERDE	NA	NA	NA	NA	NA	44,3
PUERO JIMÉMEZ	NA	NA	NA	NA	NA	55,2
LIMÓN	76,8	75,1	71,9	61,7	64,0	67,6
LIMÓN	85,0	81,9	76,0	60,2	65,3	68,1
POCOCÍ	79,6	76,4	75,5	66,6	68,1	72,7
SIQUIRRES	75,7	78,2	72,7	61,8	67,6	67,5
TALAMANCA	52,2	46,3	53,3	52,0	47,3	56,7
MATINA	62,9	62,7	57,1	49,1	53,7	61,6
GUÁCIMO	73,0	75,9	72,2	65,5	63,8	64,9

NA: No Aplica.

Fuente: Cómputo de Votos Elecciones Municipales 2002, 2006, 2010, 2016, 2020 y 2024.

**CUADRO 6 COSTA RICA: VOTOS VÁLIDOS PARA ALCALDÍAS, SEGÚN PARTIDO POLÍTICO
ELECCIONES MUNICIPALES 2002 - 2024**

PARTIDO POLÍTICO	AÑO ELECTORAL					
	2002	2006	2010	2016	2020	2024
TOTAL DE VOTOS VÁLIDOS	513 691	605 195	782 354	1 096 563	1 207 814	1 117 562
ACCESIBILIDAD SIN EXCLUSIÓN	-	-	26 163	18 624	4 880	-
ACCIÓN CANTONAL SIQUIRRES INDEPENDIENTE	1 658	1 997	773	363	345	245
ACCIÓN CIUDADANA	65 968	88 630	98 719	127 466	83 123	951
ACCIÓN LABORISTA AGRÍCOLA	569	79	-	-	-	-
ACCIÓN NARANJEÑA	-	-	987	-	308	-
ACTUEMOS YA	-	-	-	-	6 738	24 072
ACCIÓN QUEPEÑA	889	612	278	-	-	-
ACUERDO CANTONAL DESAMPARADEÑO	-	-	1 687	-	-	-
ACUERDO DE ALIANZA DE QUEPOS	-	-	-	404	337	-
AGENDA DEMOCRÁTICA NACIONAL	-	-	-	-	-	15 789
ALAJUELITA NUEVA	-	664	-	-	-	-
ALIANZA CRISTIANA SANTANEÑA	-	-	-	365	-	-
ALIANZA DEMÓCRATA CRISTIANA	-	-	-	12 389	34 903	-
ALIANZA DEMOCRÁTICA NACIONALISTA	-	1 132	-	-	-	-
ALIANZA PATRIÓTICA	-	-	2 277	-	-	-
ALIANZA PARA AVANZAR	5 692	-	-	-	-	-
ALIANZA POR PALMARES	-	-	-	2 349	1 652	-
ALIANZA POR SAN JOSÉ	4 939	1 309	-	23 925	4 795	1 362
ALIANZA POR SARCHÍ	-	-	-	-	1 769	3 988
ALIANZA SANCARLEÑA	-	-	-	702	-	-
ALIANZA SOCIAL POR LA UNIÓN	-	-	-	3 107	1 827	-
ALMA FLOREÑA	-	-	-	-	-	1 909
ANTICORRUPCIÓN COSTARRICENSE	-	-	-	-	563	-
AUTÉNTICO LABRADOR DE CORONADO	-	-	-	2 686	2 905	3 077
AUTÉNTICO LIMONENSE	-	-	-	13 612	5 653	4 321
AUTÉNTICO PARAISEÑO	3 696	-	-	-	-	-
AUTÉNTICO PILARICO	-	454	-	-	-	-
AUTÉNTICO NICOYANO	-	-	-	-	1 974	-
AUTÉNTICO SANTACRUCEÑO	-	-	-	-	5 636	5 503
AUTÉNTICO SANTANEÑO	-	541	-	-	-	-
AUTÉNTICO SARAPIQUEÑO	799	-	-	-	-	1 265
AUTÉNTICO SIQUIRREÑO	-	-	-	2 774	849	-
AUTÉNTICO TURRIALBEÑO CARTAGINÉS	-	592	-	-	-	-
AUTÓNOMO OROMONTANO	-	369	835	185	-	158
AVANCE ISIDREÑO	-	-	-	-	483	2 328
AVANCE MONTES DE OCA	-	-	-	1 953	1 022	-
AVANTE POCOCÍ	-	-	-	-	633	-
BARVA UNIDA	-	-	-	-	427	-
BIENESTAR JOSEFINO	-	-	-	-	-	1 523
BIENESTAR RAFAELEÑO	-	-	-	-	-	3 522
CAMBIO YA	822	-	-	-	-	-
CANTONAL DE CARRILLO	-	-	-	-	2 082	-
CÍVICO DE TIBÁS FUENTEOVEJUNA	-	-	2 080	-	-	-
COALICIÓN ALIANZA POR BELEN	-	-	-	1 242	-	-
COALICIÓN BARVA UNIDA	-	-	811	628	-	-
COALICIÓN CAMBIO 2000	4 272	-	-	-	-	-
COALICIÓN CAMBIO CIUDADANO	-	-	-	-	-	4 270
COALICIÓN CARTAGO UNIDO	-	-	11 353	-	-	-
COALICIÓN ALIANZA POR NICOYA	-	-	-	-	1 881	-
COALICIÓN ASERRÍ DE TODOS	-	-	-	-	1 285	-
COALICIÓN GENTE MONTES DE OCA	-	-	-	3 707	4 508	2 174
COALICIÓN MONTES DE OCA UNIDA	-	-	1 248	-	-	-
COALICIÓN PARTIDO ALIANZA ZARCEREÑA	-	-	570	-	-	-
COALICIÓN RAMONENSE	-	-	4 804	-	-	-
COALICIÓN SOMOS MONTES DE OCA	-	-	-	-	-	1 613
COALICIÓN SOMOS TIBÁS	-	-	-	2 510	-	-
COALICIÓN UNIDOS POR GUATUSO	-	-	-	458	-	-
COALICIÓN UNIDOS POR SAN CARLOS	-	-	13 097	-	-	-
COALICIÓN UNIÓN BELEMITA	-	-	-	-	-	3 040
COALICIÓN UNIÓN LIBERIANA	-	-	1 234	-	-	-
COMUNAL PRO-CURRI	-	953	-	-	-	-
CONCIENCIA LIMONENSE	219	-	-	-	-	-
COALICIÓN JUNTOS	-	-	-	-	4 159	-
COALICIÓN UNIDAD POR FLORES	-	-	-	-	2 051	-
COALICIÓN UNIÓN BELEMITA	-	-	-	-	2 123	-
COMUNAL UNIDO	-	-	-	-	8 604	-
CURRIDABAT SIGLO XXI	1 560	3 414	7 412	7 713	5 341	3 254
DE LOS TRABAJADORES	-	-	-	1 048	-	-
DEL PUEBLO Y PARA EL PUEBLO	-	378	-	-	-	-
DEL SOL	1 662	1 942	2 334	1 903	3 122	3 714
DEMÓCRATA	-	-	-	286	-	-
DESAMPARADOS UNIDO	-	-	-	1 413	-	-
DESARROLLO TALAMANQUEÑO	-	-	-	-	776	-
DESPERTAR ALAJUELENSE	-	-	-	-	5 921	4 016
EL PUENTE Y LOS CAMINOS DE MORA	-	1 478	1 315	-	-	-
ECOLÓGICO COMUNAL COSTARRICENSE	-	-	-	3 663	1 983	1 461

**CUADRO 6 COSTA RICA: VOTOS VÁLIDOS PARA ALCALDÍAS, SEGÚN PARTIDO POLÍTICO
ELECCIONES MUNICIPALES 2002 - 2024**

PARTIDO POLÍTICO	AÑO ELECTORAL					
	2002	2006	2010	2016	2020	2024
ECOLÓGICO ESCAZUCEÑO	-	-	-	-	-	639
EN COMÚN	-	-	-	-	-	1 554
FRENTE AMPLIO	-	502	5 354	51 778	24 974	26 230
FUERZA COMUNAL DESAMPARADEÑA	-	414	-	-	-	-
FUERZA DEMOCRÁTICA	6 606	2 827	-	-	-	-
FUERZA DEMOCRÁTICA DESAMPARADEÑA	-	-	-	1 115	-	-
FUERZAS UNIDAS PARA EL CAMBIO	-	-	-	523	-	-
FUERZA SARCHISEÑA	-	-	-	-	391	-
GARABITO ECOLÓGICO	795	-	884	273	-	-
GENTE PRO-CURRI	-	-	-	-	-	1 367
GOICOECHA EN ACCIÓN	-	1 696	2 047	-	467	-
GUANACASTE INDEPENDIENTE	1 259	6 925	-	-	-	-
GUANACASTE PRIMERO	-	-	-	-	936	-
HUMANISTA DE HEREDIA	81	-	-	-	-	-
HUMANISTA DE MONTES DE OCA	269	-	-	-	-	-
INDEPENDIENTE BELEMITA	546	721	740	-	-	-
INDEPENDIENTE ESCAZUCEÑO	-	-	-	880	-	-
INDEPENDIENTE OBRERO	4 904	-	-	-	-	-
INNOVACIÓN CANTONAL	-	-	-	-	480	-
INTEGRACIÓN BARBAREÑA	-	1 878	873	-	-	-
INTEGRACIÓN NACIONAL	3 119	8 516	9 434	13 366	28 379	-
INTEGRACIÓN PROVINCIAL TRES	-	37	-	-	-	-
IZQUIERDA COSTARRICENSE	-	-	-	-	343	-
JUNTOS SAN JOSÉ	-	-	-	-	-	12 800
JUSTICIA SOCIAL	-	-	-	-	1 190	-
JUSTICIA SOCIAL COSTARRICENSE	-	-	-	-	5 769	16 326
JUSTICIA GENERALEÑA	0	-	-	2 128	-	-
LA ESPERANZA DESAMPARADEÑA	-	-	-	-	-	638
LA FUERZA DE LA UNIÓN	0	-	-	-	185	-
LA GRAN NICOYA	0	-	-	-	4 968	8 557
LIBERACIÓN NACIONAL	168 410	277 589	342 563	350 594	374 990	271 476
LIBERAL PROGRESISTA	-	-	-	-	4 209	74 398
LIBERIA UNIDA	-	-	-	-	-	1 012
LIGA RAMONENSE	-	-	-	1 675	-	-
LIMÓN INDEPENDIENTE	-	-	-	486	-	-
MÁS SAN JOSÉ	-	-	-	-	-	2 944
MORAVIA PROGRESISTA	-	528	-	-	-	-
MOVIMIENTO AVANCE SANTO DOMINGO	-	-	2 164	3 127	4 046	2 420
MOVIMIENTO CURRIDABAT	673	-	-	-	-	-
MOVIMIENTO DE TRABAJADORES Y CAMPESINOS	-	-	1 208	-	-	-
MOVIMIENTO LIBERTARIO	20 655	34 073	75 441	37 317	-	-
MOVIMIENTO OPCIÓN CANTONAL AUTÉNTICA	867	-	-	-	-	-
NANDAYURE PROGRESA	-	-	-	-	1 802	815
NUESTRO PUEBLO	-	-	-	-	13 430	35 339
NUEVA GENERACIÓN	-	-	-	40 919	55 972	46 806
NUEVA LIBERIA	-	-	-	-	-	1 543
NUEVA MAYORÍA GRIEGA	-	-	-	4 985	3 738	3 162
NUEVA REPÚBLICA	-	-	-	-	65 213	62 983
NUEVO CORREDORES	279	-	-	-	-	-
ORGANIZACIÓN LABORISTA DE QUEPOS	-	1 485	52	-	-	-
ORGANIZACIÓN SOCIAL ACTIVA	-	-	960	-	-	2 493
PALMARES PRIMERO	-	-	-	-	3 743	4 175
PATRIA PRIMERO	-	297	-	-	-	-
PARRITA INDEPENDIENTE	-	-	-	1 026	-	-
POPULAR CRISTIANO	-	-	-	-	-	165
PROGRESER	-	-	-	-	6 200	6 286
PROGRESO COMUNAL DESAMPARADEÑO	-	-	-	1 000	-	-
PROGRESO SOCIAL DEMOCRÁTICO	-	-	-	-	-	52 256
PUEBLO GARABITO	-	-	-	753	1 409	1 915
PURISCAL EN MARCHA	-	-	-	-	643	2 553
PURISCALÉÑOS DE CORAZÓN	-	-	-	300	-	-
RECICLADORES Y VISIONARIOS	-	-	-	-	-	530
RECUPERANDO VALORES	-	-	-	1 744	7 305	4 459
RENACER SANTACRUCEÑO	666	-	-	-	-	-
RENOVACIÓN CARTAGO	-	-	-	2 944	-	-
RENOVACIÓN COSTARRICENSE	15 497	9 883	20 512	28 923	3 386	-
RENOVEMOS ALAJUELA	-	-	8 504	5 351	-	8 087
REPUBLICANO SOCIAL CRISTIANO	-	-	-	66 538	50 689	28 589
RESCATE CANTONAL LA UNIÓN	-	-	-	2 797	2 002	-
RESCATE NACIONAL	3 488	1 609	-	-	-	-
RESTAURACIÓN HEREDIANA	-	-	625	-	-	-
RESTAURACIÓN NACIONAL	-	-	-	11 467	47 617	-
RESTAURACIÓN PARRITEÑA	-	-	-	422	308	-
SENTIR HEREDIA	-	-	-	-	2 224	1 582
SOMOS MORAVIA	-	-	-	-	6 862	5 554
SOMOS SARCHÍ	-	-	-	-	1 747	-
SAN JOSÉ SOMOS TODOS	981	-	-	-	-	-
SOLIDARIDAD	-	-	-	1 609	-	-
SOLIDARIDAD RAMONENSE	-	4 131	-	-	-	-

**CUADRO 6 COSTA RICA: VOTOS VÁLIDOS PARA ALCALDÍAS, SEGÚN PARTIDO POLÍTICO
ELECCIONES MUNICIPALES 2002 - 2024**

PARTIDO POLÍTICO	AÑO ELECTORAL					
	2002	2006	2010	2016	2020	2024
TALAMANCA UNIDA	-	-	219	-	-	-
TARRAZÚ PRIMERO	-	-	906	-	178	-
TERRA ESCAZÚ	-	-	-	-	2 218	2 212
TODOS POR GOICOECHEA	-	-	-	-	2 164	-
TURRIALBA PRIMERO	-	-	-	-	2 427	1 952
TODO POR FLORES	-	-	1 732	1 349	-	-
TRANSPARENCIA CARTAGINÉS	-	-	976	-	-	-
ÚNICO ABANGAREÑO	-	-	1 090	-	462	341
UNIDAD SOCIAL CRISTIANA	188 612	107 007	113 394	201 620	212 659	218 246
UNIDOS PARA EL DESARROLLO	-	-	-	-	2 926	1 767
UNIDOS PODEMOS	-	-	-	-	31 166	90 515
UNIDOS POR ESCAZÚ	-	-	-	-	1 084	3 237
UNIÓN AGRÍCOLA CARTIGINÉS	532	-	3 498	-	-	-
UNIÓN ATENIENSE	-	-	1 838	-	1 772	-
UNIÓN DE PUNTARENENSES EMPRENDEDORES	-	-	-	-	4 751	-
UNIÓN DOMINGUEÑA	-	-	-	-	1 320	975
UNIÓN GENERAL	96	-	-	-	-	-
UNIÓN GRIEGA	-	-	-	-	1 621	1 525
UNIÓN GUANACASTECA	-	-	-	-	3 358	6 358
UNIÓN GUARQUEÑO	-	-	-	2 485	1 659	3 864
UNIÓN NACIONAL	-	16 101	-	-	-	-
UNIÓN OROMONTANA	-	-	-	-	-	1 185
UNIÓN PALMAREÑA	-	2 035	2 170	-	-	-
UNIÓN PARA EL CAMBIO	-	15 107	-	-	-	-
UNIÓN POASEÑA	-	265	1 634	-	-	-
VANGUARDIA POPULAR	-	245	-	-	-	-
VERDE	-	-	-	4 786	-	-
VERDE ECOLOGISTA	-	3 265	612	-	1 432	-
VIVA PUNTARENAS	-	-	-	6 134	-	-
YO SOY EL CAMBIO	-	-	-	-	499	893
YUNTA PROGRESISTA ESCAZUCEÑA	2 611	3 515	4 947	10 674	5 843	1 284

Fuente: Cómputo de Votos Elecciones Municipales 2002, 2006, 2010, 2016, 2020 y 2024.

**CUADRO 7 COSTA RICA: VOTOS PARA ALCALDÍAS, SEGÚN PARTIDO POLÍTICO
ELECCIONES MUNICIPALES 2002 - 2024
(CIFRAS RELATIVAS)**

PARTIDO POLÍTICO	AÑO ELECTORAL					
	2002	2006	2010	2016	2020	2024
TOTAL DE VOTOS VÁLIDOS	100,00	100,00	100,00	100,00	100,00	100,00
ACCESIBILIDAD SIN EXCLUSIÓN	-	-	3,34	1,70	0,40	-
ACCIÓN CANTONAL SIQUIRRES INDEPENDIENTE	0,32	0,33	0,10	0,03	0,03	0,02
ACCIÓN CIUDADANA	12,84	14,64	12,62	11,62	6,88	0,09
ACCIÓN LABORISTA AGRÍCOLA	0,11	0,01	-	-	-	-
ACCIÓN NARANJEÑA	-	-	0,13	-	0,03	-
ACTUEMOS YA	-	-	-	-	0,56	2,15
ACCIÓN QUEPEÑA	0,17	0,10	0,04	-	-	-
ACUERDO CANTONAL DESAMPARADEÑO	-	-	0,22	-	-	-
ACUERDO DE ALIANZA DE QUEPOS	-	-	-	0,04	0,03	-
AGENDA DEMOCRÁTICA NACIONAL	-	-	-	-	-	1,41
ALAJUELITA NUEVA	-	0,11	-	-	-	-
ALIANZA CRISTIANA SANTANEÑA	-	-	-	0,03	-	-
ALIANZA DEMÓCRATA CRISTIANA	-	-	-	1,13	2,89	-
ALIANZA DEMOCRÁTICA NACIONALISTA	-	0,19	-	-	-	-
ALIANZA PATRIÓTICA	-	-	0,29	-	-	-
ALIANZA PARA AVANZAR	1,11	-	-	-	-	-
ALIANZA POR PALMARES	-	-	-	0,21	0,14	-
ALIANZA POR SAN JOSÉ	0,96	0,22	-	2,18	0,40	0,12
ALIANZA POR SARCHÍ	-	-	-	-	0,15	0,36
ALIANZA SANCARLEÑA	-	-	-	0,06	-	-
ALIANZA SOCIAL POR LA UNIÓN	-	-	-	0,28	0,15	-
ALMA FLOREÑA	-	-	-	-	-	0,17
ANTICORRUPCIÓN COSTARRICENSE	-	-	-	-	0,05	-
AUTÉNTICO LABRADOR DE CORONADO	-	-	-	0,24	0,24	0,28
AUTÉNTICO LIMONENSE	-	-	-	1,24	0,47	0,39
AUTÉNTICO PARAISEÑO	0,72	-	-	-	-	-
AUTÉNTICO PILARICO	-	0,08	-	-	-	-
AUTÉNTICO NICOYANO	-	-	-	-	0,16	-
AUTÉNTICO SANTACRUCEÑO	-	-	-	-	0,47	0,49
AUTÉNTICO SANTANEÑO	-	0,09	-	-	-	-
AUTÉNTICO SARAPIQUEÑO	0,16	-	-	-	-	0,11
AUTÉNTICO SIQUIRREÑO	-	-	-	0,25	0,07	-
AUTÉNTICO TURRIALBEÑO CARTAGINÉS	-	0,10	-	-	-	-
AUTÓNOMO OROMONTANO	-	0,06	0,11	0,02	-	0,01
AVANCE ISIDREÑO	-	-	-	-	0,04	0,21
AVANCE MONTES DE OCA	-	-	-	0,18	0,08	-
AVANTE POCOÍ	-	-	-	-	0,05	-
BARVA UNIDA	-	-	-	-	0,04	-
BIENESTAR JOSEFINO	-	-	-	-	-	0,14
BIENESTAR RAFAELEÑO	-	-	-	-	-	0,32
CAMBIO YA	0,16	-	-	-	-	-
CANTONAL DE CARRILLO	-	-	-	-	0,17	-
CÍVICO DE TIBÁS FUENTEOVEJUNA	-	-	0,27	-	-	-
COALICIÓN ALIANZA POR BELEN	-	-	-	0,11	-	-
COALICIÓN BARVA UNIDA	-	-	0,10	0,06	-	-
COALICIÓN CAMBIO 2000	0,83	-	-	-	-	-
COALICIÓN CAMBIO CIUDADANO	-	-	-	-	-	0,38
COALICIÓN CARTAGO UNIDO	-	-	1,45	-	-	-
COALICIÓN ALIANZA POR NICOYA	-	-	-	-	0,16	-
COALICIÓN ASERRÍ DE TODOS	-	-	-	-	0,11	-
COALICIÓN GENTE MONTES DE OCA	-	-	-	0,34	0,37	0,19
COALICIÓN MONTES DE OCA UNIDA	-	-	0,16	-	-	-
COALICIÓN PARTIDO ALIANZA ZARCEREÑA	-	-	0,07	-	-	-
COALICIÓN RAMONENSE	-	-	0,61	-	-	-
COALICIÓN SOMOS MONTES DE OCA	-	-	-	-	-	0,14
COALICIÓN SOMOS TIBÁS	-	-	-	0,23	-	-
COALICIÓN UNIDOS POR GUATUSO	-	-	-	0,04	-	-

**CUADRO 7 COSTA RICA: VOTOS PARA ALCALDÍAS, SEGÚN PARTIDO POLÍTICO
ELECCIONES MUNICIPALES 2002 - 2024
(CIFRAS RELATIVAS)**

PARTIDO POLÍTICO	AÑO ELECTORAL					
	2002	2006	2010	2016	2020	2024
COALICIÓN UNIDOS POR SAN CARLOS	-	-	1,67	-	-	-
COALICIÓN UNION BELEMITA	-	-	-	-	-	0,27
COALICIÓN UNIÓN LIBERIANA	-	-	0,16	-	-	-
COMUNAL PRO-CURRI	-	0,16	-	-	-	-
CONCIENCIA LIMONENSE	0,04	-	-	-	-	-
COALICIÓN JUNTOS	-	-	-	-	0,34	-
COALICIÓN UNIDAD POR FLORES	-	-	-	-	0,17	-
COALICIÓN UNIÓN BELEMITA	-	-	-	-	0,18	-
COMUNAL UNIDO	-	-	-	-	0,71	-
CURRIDABAT SIGLO XXI	0,30	0,56	0,95	0,70	0,44	0,29
DE LOS TRABAJADORES	-	-	-	0,10	-	-
DEL PUEBLO Y PARA EL PUEBLO	-	0,06	-	-	-	-
DEL SOL	0,32	0,32	0,30	0,17	0,26	0,33
DEMÓCRATA	-	-	-	0,03	-	-
DESAMPARADOS UNIDO	-	-	-	0,13	-	-
DESARROLLO TALAMANQUEÑO	-	-	-	-	0,06	-
DESPERTAR ALAJUELENSE	-	-	-	-	0,49	0,36
EL PUENTE Y LOS CAMINOS DE MORA	-	0,24	0,17	-	-	-
ECOLÓGICO COMUNAL COSTARRICENSE	-	-	-	0,33	0,16	0,13
ECOLÓGICO ESCAZUCEÑO	-	-	-	-	-	0,06
EN COMÚN	-	-	-	-	-	0,14
FRENTE AMPLIO	-	0,08	0,68	4,72	2,07	2,35
FUERZA COMUNAL DESAMPARADEÑA	-	0,07	-	-	-	-
FUERZA DEMOCRÁTICA	1,29	0,47	-	-	-	-
FUERZA DEMOCRÁTICA DESAMPARADEÑA	-	-	-	0,10	-	-
FUERZAS UNIDAS PARA EL CAMBIO	-	-	-	0,05	-	-
FUERZA SARCHISEÑA	-	-	-	-	0,03	-
GARABITO ECOLÓGICO	0,15	-	0,11	0,02	-	-
GENTE PRO-CURRI	-	-	-	-	-	0,12
GOICOEHEA EN ACCIÓN	-	0,28	0,26	-	0,04	-
GUANACASTE INDEPENDIENTE	0,25	1,14	-	-	-	-
GUANACASTE PRIMERO	-	-	-	-	0,08	-
HUMANISTA DE HEREDIA	0,02	-	-	-	-	-
HUMANISTA DE MONTES DE OCA	0,05	-	-	-	-	-
INDEPENDIENTE BELEMITA	0,11	0,12	0,09	-	-	-
INDEPENDIENTE ESCAZUCEÑO	-	-	-	0,08	-	-
INDEPENDIENTE OBRERO	0,95	-	-	-	-	-
INNOVACIÓN CANTONAL	-	-	-	-	0,04	-
INTEGRACIÓN BARBAREÑA	-	0,31	0,11	-	-	-
INTEGRACIÓN NACIONAL	0,61	1,41	1,21	1,22	2,35	-
INTEGRACIÓN PROVINCIAL TRES	-	0,01	-	-	-	-
IZQUIERDA COSTARRICENSE	-	-	-	-	0,03	-
JUNTOS SAN JOSÉ	-	-	-	-	-	1,15
JUSTICIA SOCIAL	-	-	-	-	0,10	-
JUSTICIA SOCIAL COSTARRICENSE	-	-	-	-	0,48	1,46
JUSTICIA GENERALEÑA	-	-	-	0,19	-	-
LA ESPERANZA DESAMPARADEÑA	-	-	-	-	-	0,06
LA FUERZA DE LA UNIÓN	-	-	-	-	0,02	-
LA GRAN NICOYA	-	-	-	-	0,41	0,77
LIBERACIÓN NACIONAL	32,78	45,87	43,79	31,97	31,05	24,29
LIBERAL PROGRESISTA	-	-	-	-	0,35	6,66
LIBERIA UNIDA	-	-	-	-	-	0,09
LIGA RAMONENSE	-	-	-	0,15	-	-
LIMÓN INDEPENDIENTE	-	-	-	0,04	-	-
MÁS SAN JOSÉ	-	-	-	-	-	0,26
MORAVIA PROGRESISTA	-	0,09	-	-	-	-
MOVIMIENTO AVANCE SANTO DOMINGO	-	-	0,28	0,29	0,33	0,22
MOVIMIENTO CURRIDABAT	0,13	-	-	-	-	-
MOVIMIENTO DE TRABAJADORES Y CAMPESINOS	-	-	0,15	-	-	-
MOVIMIENTO LIBERTARIO	4,02	5,63	9,64	3,40	-	-

**CUADRO 7 COSTA RICA: VOTOS PARA ALCALDÍAS, SEGÚN PARTIDO POLÍTICO
ELECCIONES MUNICIPALES 2002 - 2024
(CIFRAS RELATIVAS)**

PARTIDO POLÍTICO	AÑO ELECTORAL					
	2002	2006	2010	2016	2020	2024
MOVIMIENTO OPCIÓN CANTONAL AUTÉNTICA	0,17	-	-	-	-	-
NANDAYURE PROGRESA	-	-	-	-	0,15	0,07
NUESTRO PUEBLO	-	-	-	-	1,11	3,16
NUEVA GENERACIÓN	-	-	-	3,73	4,63	4,19
NUEVA LIBERIA	-	-	-	-	-	0,14
NUEVA MAYORÍA GRIEGA	-	-	-	0,45	0,31	0,28
NUEVA REPÚBLICA	-	-	-	-	5,40	5,64
NUEVO CORREDORES	0,05	-	-	-	-	-
ORGANIZACIÓN LABORISTA DE QUEPOS	-	0,25	0,01	-	-	-
ORGANIZACIÓN SOCIAL ACTIVA	-	-	0,12	-	-	0,22
PALMARES PRIMERO	-	-	-	-	0,31	0,37
PATRIA PRIMERO	-	0,05	-	-	-	-
PARRITA INDEPENDIENTE	-	-	-	0,09	-	-
POPULAR CRISTIANO	-	-	-	-	-	0,01
PROGRESER	-	-	-	-	0,51	0,56
PROGRESO COMUNAL DESAMPARADEÑO	-	-	-	0,09	-	-
PROGRESO SOCIAL DEMOCRÁTICO	-	-	-	-	-	4,68
PUEBLO GARABITO	-	-	-	0,07	0,12	0,17
PURISCAL EN MARCHA	-	-	-	-	0,05	0,23
PURISCALEÑOS DE CORAZÓN	-	-	-	0,03	-	-
RECICLADORES Y VISIONARIOS	-	-	-	-	-	0,05
RECUPERANDO VALORES	-	-	-	0,16	0,60	0,40
RENACER SANTACRUCEÑO	0,13	-	-	-	-	-
RENOVACIÓN CARTAGO	-	-	-	0,27	-	-
RENOVACIÓN COSTARRICENSE	3,02	1,63	2,62	2,64	0,28	-
RENOVEMOS ALAJUELA	-	-	1,09	0,49	-	0,72
REPUBLICANO SOCIAL CRISTIANO	-	-	-	6,07	4,20	2,56
RESCATE CANTONAL LA UNIÓN	-	-	-	0,26	0,17	-
RESCATE NACIONAL	0,68	0,27	-	-	-	-
RESTAURACIÓN HEREDIANA	-	-	0,08	-	-	-
RESTAURACIÓN NACIONAL	-	-	-	1,05	3,94	-
RESTAURACIÓN PARRITEÑA	-	-	-	0,04	0,03	-
SENTIR HEREDIA	-	-	-	-	0,18	0,14
SOMOS MORAVIA	-	-	-	-	0,57	0,50
SOMOS SARCHÍ	-	-	-	-	0,14	-
SAN JOSÉ SOMOS TODOS	0,19	-	-	-	-	-
SOLIDARIDAD	-	-	-	0,15	-	-
SOLIDARIDAD RAMONENSE	-	0,68	-	-	-	-
TALAMANCA UNIDA	-	-	0,03	-	-	-
TARRAZÚ PRIMERO	-	-	0,12	-	0,01	-
TERRA ESCAZÚ	-	-	-	-	0,18	0,20
TODOS POR GOICOECHEA	-	-	-	-	0,18	-
TURRIALBA PRIMERO	-	-	-	-	0,20	0,17
TODO POR FLORES	-	-	0,22	0,12	-	-
TRANSPARENCIA CARTAGINÉS	-	-	0,12	-	-	-
ÚNICO ABANGAREÑO	-	-	0,14	-	0,04	0,03
UNIDAD SOCIAL CRISTIANA	36,72	17,68	14,49	18,39	17,61	19,53
UNIDOS PARA EL DESARROLLO	-	-	-	-	0,24	0,16
UNIDOS PODEMOS	-	-	-	-	2,58	8,10
UNIDOS POR ESCAZÚ	-	-	-	-	0,09	0,29
UNIÓN AGRÍCOLA CARTIGINÉS	0,10	-	0,45	-	-	-
UNIÓN ATENIENSE	-	-	0,23	-	0,15	-
UNIÓN DE PUNTARENENSES EMPRENDEDORES	-	-	-	-	0,39	-
UNIÓN DOMINGUEÑA	-	-	-	-	0,11	0,09
UNIÓN GENERAL	0,02	-	-	-	-	-
UNIÓN GRIEGA	-	-	-	-	0,13	0,14
UNIÓN GUANACASTECA	-	-	-	-	0,28	0,57
UNIÓN GUARQUEÑO	-	-	-	0,23	0,14	0,35
UNIÓN NACIONAL	-	2,66	-	-	-	-
UNIÓN OROMONTANA	-	-	-	-	-	0,11
UNIÓN PALMAREÑA	-	0,34	0,28	-	-	-

**CUADRO 7 COSTA RICA: VOTOS PARA ALCALDÍAS, SEGÚN PARTIDO POLÍTICO
ELECCIONES MUNICIPALES 2002 - 2024
(CIFRAS RELATIVAS)**

PARTIDO POLÍTICO	AÑO ELECTORAL					
	2002	2006	2010	2016	2020	2024
UNIÓN PARA EL CAMBIO	-	2,50	-	-	-	-
UNIÓN POASEÑA	-	0,04	0,21	-	-	-
VANGUARDIA POPULAR	-	0,04	-	-	-	-
VERDE	-	-	-	0,44	-	-
VERDE ECOLOGISTA	-	0,54	0,08	-	0,12	-
VIVA PUNTARENAS	-	-	-	0,56	-	-
YO SOY EL CAMBIO	-	-	-	-	0,04	0,08
YUNTA PROGRESISTA ESCAZUCEÑA	0,51	0,58	0,63	0,97	0,48	0,11

Fuente: Cómputo de Votos Elecciones Municipales 2002, 2006, 2010, 2016, 2020 y 2024.

Parte II

CANDIDATURAS

**CUADRO 8 COSTA RICA: PUESTOS ELECTOS, SEGÚN TIPO DE CANDIDATURA Y CARGO
ELECCIONES MUNICIPALES 2002 - 2024**

TIPO DE CANDIDATURA Y CARGO	2002	2006	2010	2016	2020	2024
REGIDURÍAS ^{1/}	1 002	1 006	990	1 010	1 015	1 035
PROPIETARIAS	501	503	495	505	508	518
SUPLENTE	501	503	495	505	507	517
SINDICATURAS	899	924	927	951	952	966
PROPIETARIAS	453	469	470	480	486	491
SUPLENTE	446	455	457	471	466	475
ALCALDÍAS	243	242	243	243	244	251
PROPIETARIAS	81	81	81	81	82	84
SUPLENTE	162	161	NA	NA	NA	NA
VICEALCALDÍA PRIMERA	NA	NA	81	81	82	84
VICEALCALDÍA SEGUNDA	NA	NA	81	81	80	83
CONCEJAL DE DISTRITO	3 469	3 628	3 662	3 736	3 729	3 807
PROPIETARIAS	1 755	1 844	1 856	1 888	1 912	1 935
SUPLENTE	1 714	1 784	1 806	1 848	1 817	1 872
CONCEJAL MUNICIPAL DE DISTRITO	61	64	64	64	61	56
PROPIETARIAS	32	32	32	32	32	28
SUPLENTE	29	32	32	32	29	28
INTENDENCIA	8	8	8	8	8	7
VICEINTENDENCIA	NA	NA	8	8	8	7

^{1/} Para los años 2002, 2006 y 2010 se eligieron en la elecciones generales.

NA: No Aplica.

Fuente: Cómputo de votos y declaratorias de elección 2002, 2006, 2010, 2016, 2020 y 2024.

**CUADRO 9 COSTA RICA: CANDIDATURAS ELECTAS POR SEXO, SEGÚN TIPO DE CANDIDATURA Y CARGO
ELECCIONES MUNICIPALES 2002 - 2024**

TIPO DE CANDIDATURA Y CARGO	2002		2006		2010		2016		2020		2024	
	HOMBRE	MUJER	HOMBRE	MUJER	HOMBRE	MUJER	HOMBRE	MUJER	HOMBRE	MUJER	HOMBRE	MUJER
REGIDURÍAS ^{1/}	500	502	569	437	566	424	549	461	553	462	544	491
PROPIEDAD	269	232	298	205	304	191	301	204	301	207	274	244
SUPLENTE	231	270	271	232	262	233	248	257	252	255	270	247
SINDICATURAS	434	465	445	479	466	461	476	475	479	473	479	487
PROPIEDAD	321	132	337	132	342	128	306	174	315	171	254	237
SUPLENTE	113	333	108	347	124	333	170	301	164	302	225	250
ALCALDÍAS Y VICEALCALDÍAS	151	92	149	93	148	95	143	99	140	104	137	114
PROPIEDAD	74	7	72	9	71	10	69	12	74	8	62	22
SUPLENTE	77	85	77	84	NA	NA	NA	NA	NA	NA	NA	NA
VICEALCALDÍA PRIMERA	NA	NA	NA	NA	10	71	12	69	9	73	22	62
VICEALCALDÍA SEGUNDA	NA	NA	NA	NA	67	14	62	18	57	23	53	30
CONCEJALÍA DE DISTRITO	1 827	1 642	1 851	1 777	1 880	1 782	1 918	1 818	1 893	1 836	1 895	1 912
PROPIEDAD	916	839	983	861	962	894	976	912	998	914	956	979
SUPLENTE	911	803	868	916	918	888	942	906	895	922	939	933
CONCEJALÍA MUNICIPAL DE DISTRITO	30	31	35	29	37	27	34	30	30	31	27	29
PROPIEDAD	19	13	19	13	18	14	18	14	19	13	14	14
SUPLENTE	11	18	16	16	19	13	16	16	11	18	13	15
INTENDENCIA	6	2	6	2	6	2	5	3	7	1	4	3
VICEINTENDENCIA	NA	NA	NA	NA	2	6	3	5	1	7	3	4

^{1/} Para los años 2002, 2006 y 2010 se eligieron en la elecciones generales.

NA: No Aplica

Fuente: Cómputo de votos y declaratorias de elección 2002, 2006, 2010, 2016, 2020 y 2024.

CUADRO 10 COSTA RICA: CANDIDATURAS ELECTAS, POR SEXO, SEGÚN TIPO DE CANDIDATURA Y CARGO, ELECCIONES MUNICIPALES 2002 - 2024 (CIFRAS RELATIVAS)

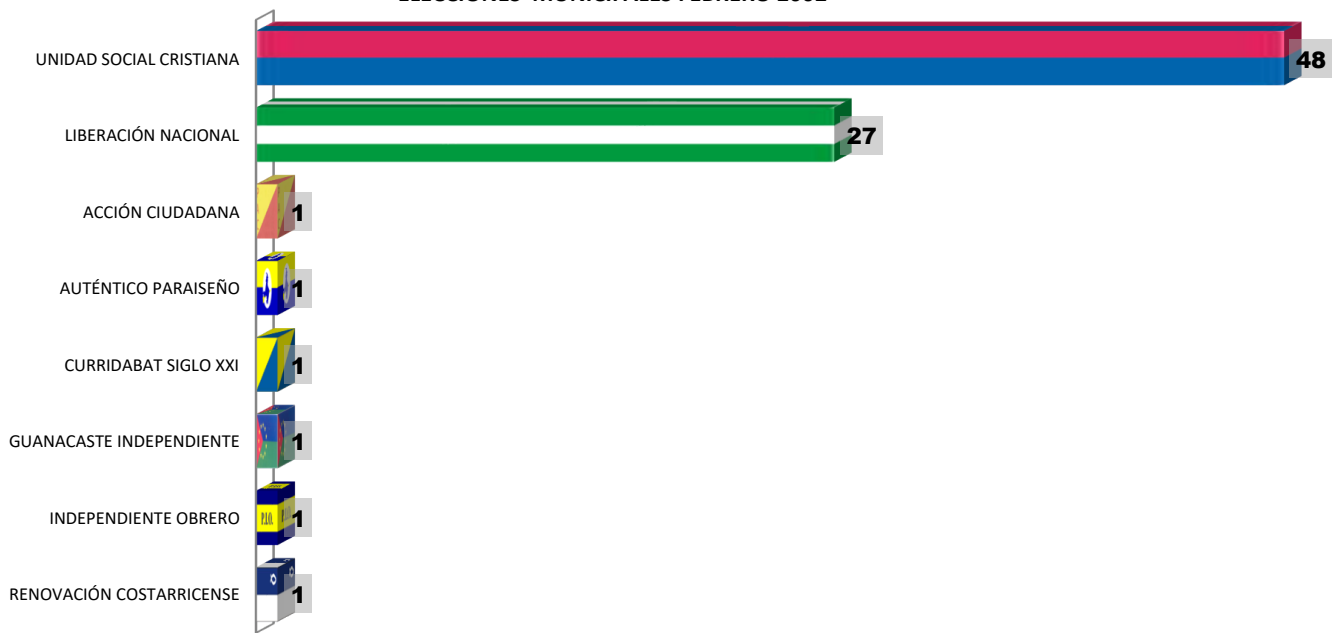
TIPO DE CANDIDATURA Y CARGO	2002		2006		2010		2016		2020		2024	
	HOMBRE	MUJER	HOMBRE	MUJER	HOMBRE	MUJER	HOMBRE	MUJER	HOMBRE	MUJER	HOMBRE	MUJER
REGIDURÍAS ^{1/}	49,9	50,1	56,6	43,4	57,2	42,8	54,4	45,6	54,5	45,5	52,6	47,4
PROPIETARIAS	53,7	46,3	59,2	40,8	61,4	38,6	59,6	40,4	59,3	40,7	52,9	47,1
SUPLENTE	46,1	53,9	53,9	46,1	52,9	47,1	49,1	50,9	49,7	50,3	52,2	47,8
SINDICATURAS	48,3	51,7	48,2	51,8	50,3	49,7	50,1	49,9	50,3	49,7	49,6	50,4
PROPIETARIAS	70,9	29,1	71,9	28,1	72,8	27,2	63,8	36,3	64,8	35,2	51,7	48,3
SUPLENTE	25,3	74,7	23,7	76,3	27,1	72,9	36,1	63,9	35,2	64,8	47,4	52,6
ALCALDÍAS	62,1	37,9	61,6	38,4	60,9	39,1	59,3	40,7	57,4	42,6	54,6	45,4
PROPIETARIAS	91,4	8,6	88,9	11,1	87,7	12,3	85,2	14,8	90,2	9,8	73,8	26,2
SUPLENTE	47,5	52,5	47,8	52,2	NA	NA	NA	NA	NA	NA	NA	NA
VICEALCALDÍA PRIMERA	NA	NA	NA	NA	12,3	87,7	14,8	85,2	11,0	89,0	26,2	73,8
VICEALCALDÍA SEGUNDA	NA	NA	NA	NA	82,7	17,3	77,8	22,2	71,3	28,8	63,9	36,1
CONCEJAL DE DISTRITO	52,7	47,3	51,0	49,0	51,3	48,7	51,3	48,7	50,8	49,2	49,8	50,2
PROPIETARIAS	52,2	47,8	53,3	46,7	51,8	48,2	51,7	48,3	52,2	47,8	49,4	50,6
SUPLENTE	53,2	46,8	48,7	51,3	50,8	49,2	51,0	49,0	49,3	50,7	50,2	49,8
CONCEJAL MUNICIPAL DE DISTRITO	49,2	50,8	54,7	45,3	57,8	42,2	53,1	46,9	49,2	50,8	48,2	51,8
PROPIETARIAS	59,4	40,6	59,4	40,6	56,3	43,8	56,3	43,8	59,4	40,6	50,0	50,0
SUPLENTE	37,9	62,1	50,0	50,0	59,4	40,6	50,0	50,0	37,9	62,1	46,4	53,6
INTENDENCIA	75,0	25,0	75,0	25,0	75,0	25,0	62,5	37,5	87,5	12,5	57,1	42,9
VICEINTENDENCIA	NA	NA	NA	NA	25,0	75,0	37,5	62,5	12,5	87,5	42,9	57,1

^{1/} Para los años 2002, 2006 y 2010 se eligieron en la elecciones generales.

NA: No Aplica.

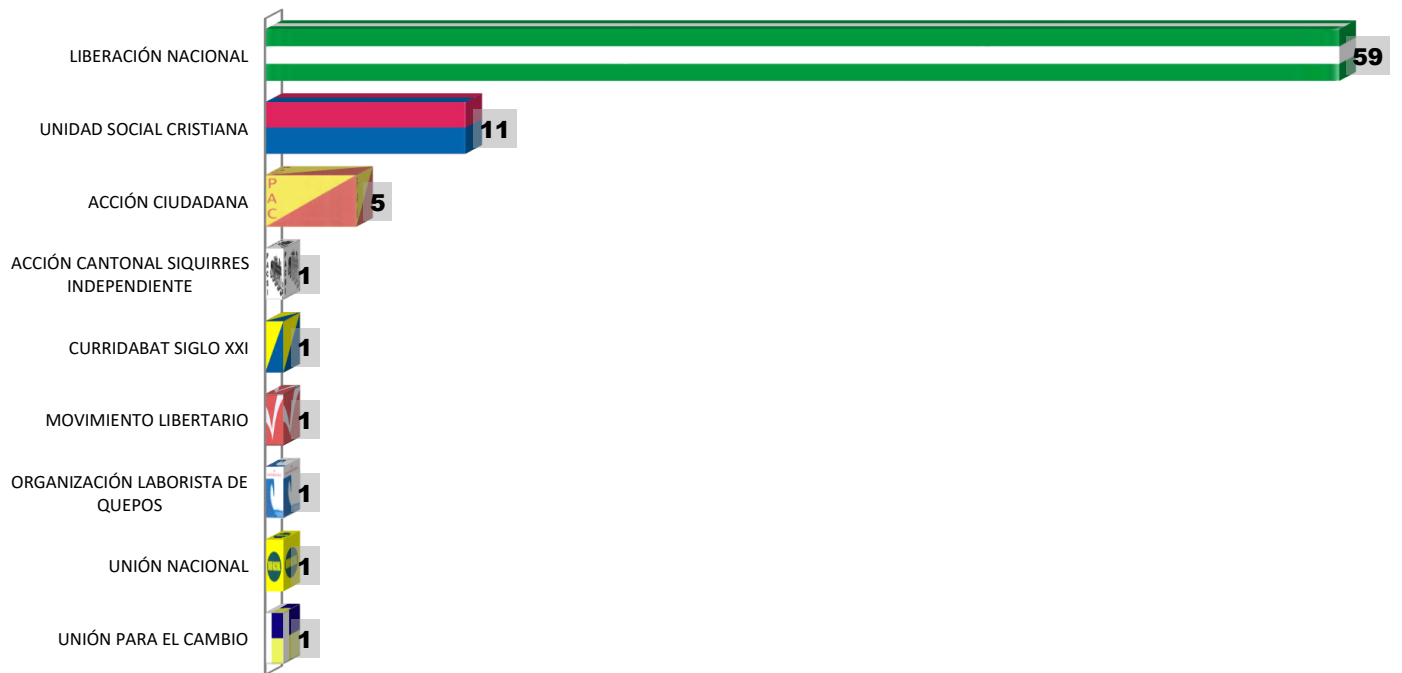
Fuente: Cómputo de Votos Elecciones Municipales 2002, 2006, 2010, 2016, 2020 y 2024.

GRÁFICO 4
COSTA RICA: ALCALDÍAS GANADAS, POR PARTIDO POLÍTICO
ELECCIONES MUNICIPALES FEBRERO 2002



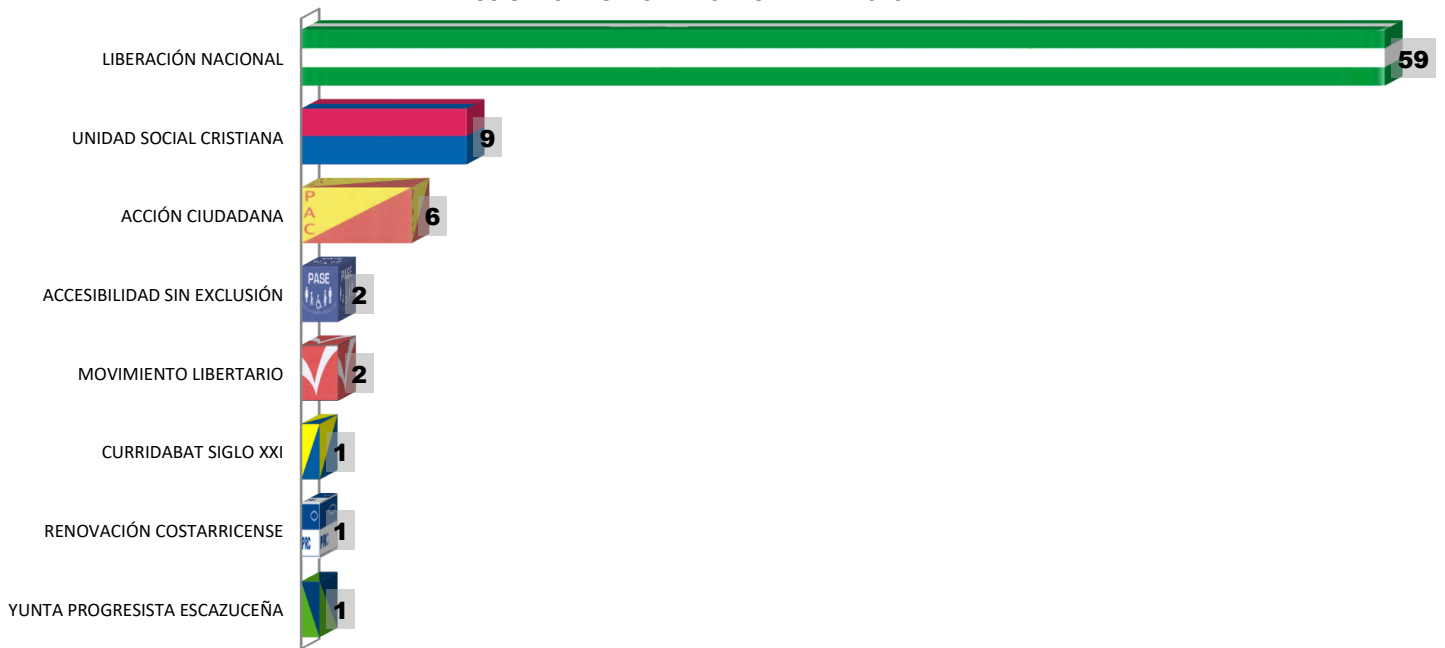
Fuente: Cuadro 11.

GRÁFICO 5
COSTA RICA: ALCALDÍAS GANADAS, POR PARTIDO POLÍTICO
ELECCIONES MUNICIPALES DICIEMBRE 2006



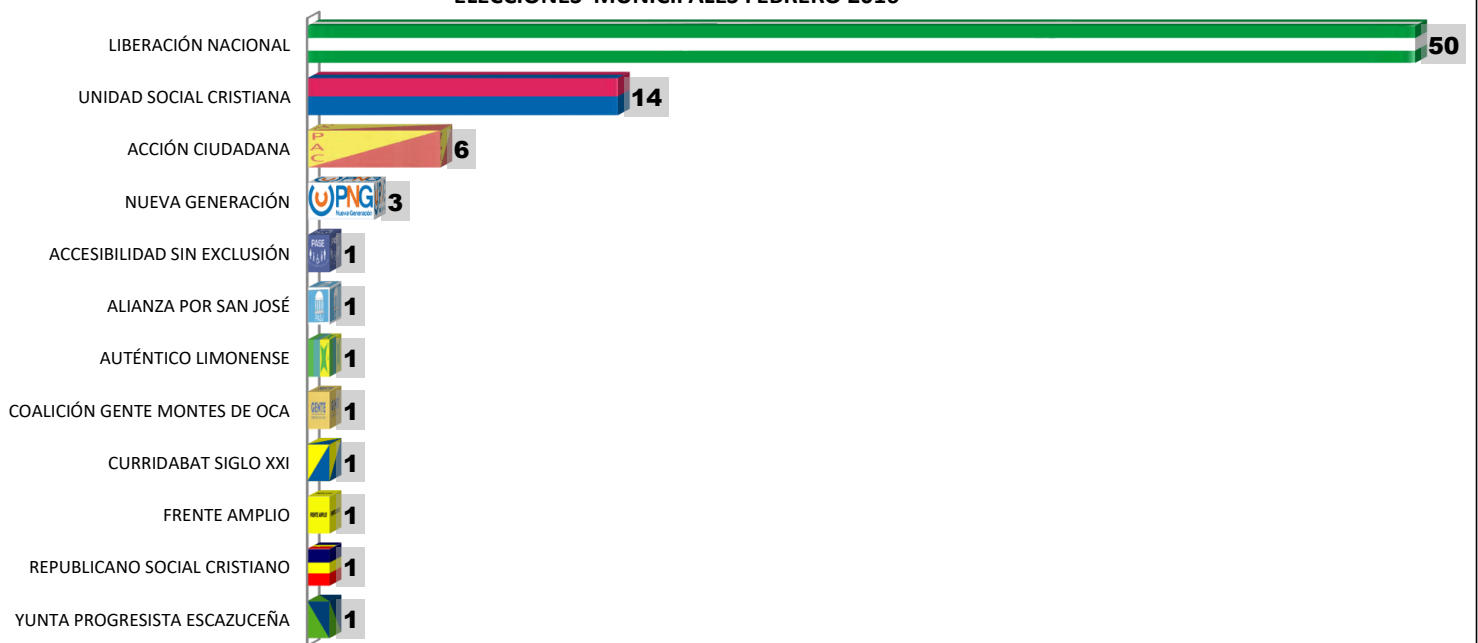
Fuente: Cuadro 11.

GRÁFICO 6
COSTA RICA: ALCALDÍAS GANADAS, POR PARTIDO POLÍTICO
ELECCIONES MUNICIPALES DICIEMBRE 2010



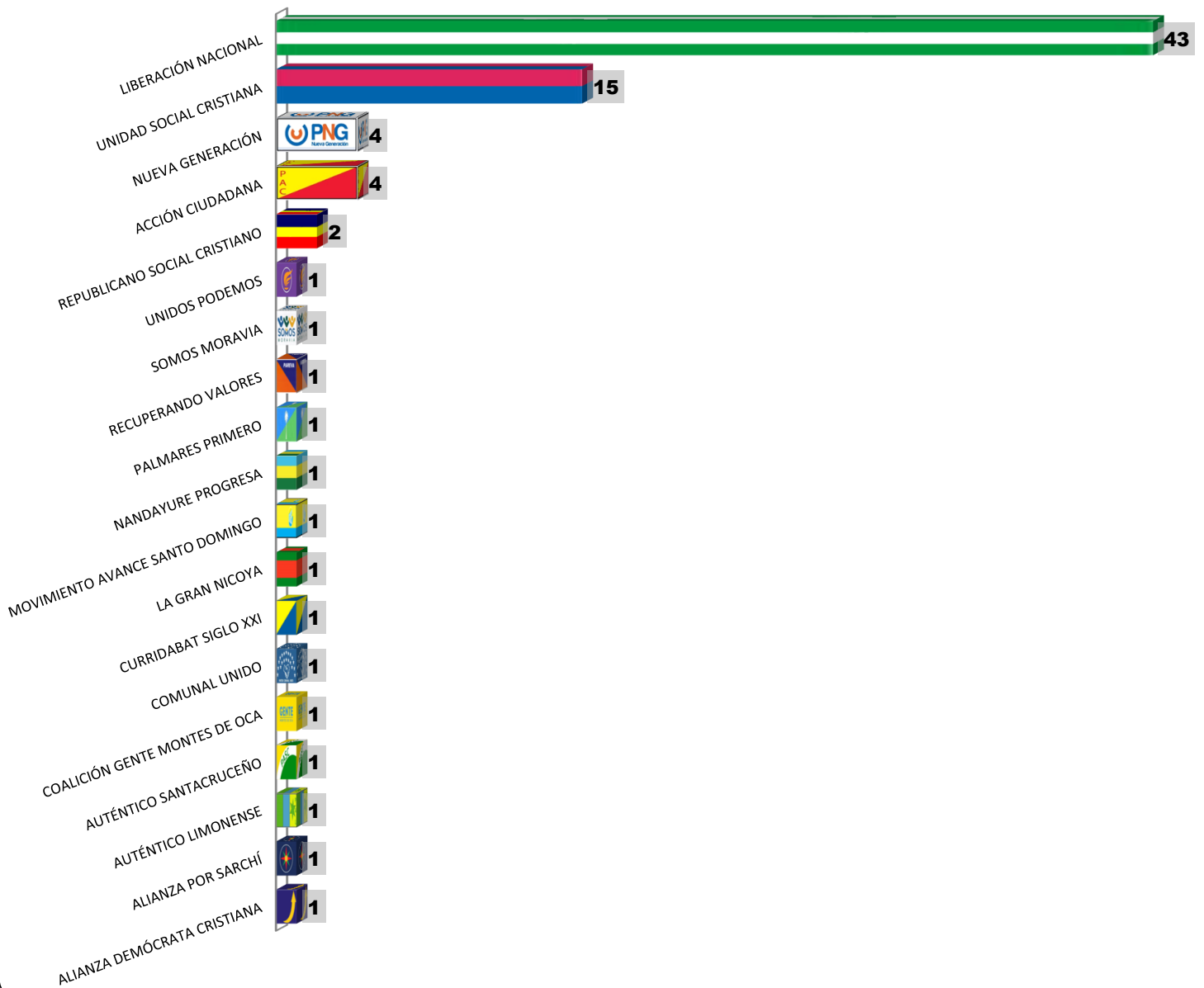
Fuente: Cuadro 11.

GRÁFICO 7
COSTA RICA: ALCALDÍAS GANADAS, POR PARTIDO POLÍTICO
ELECCIONES MUNICIPALES FEBRERO 2016



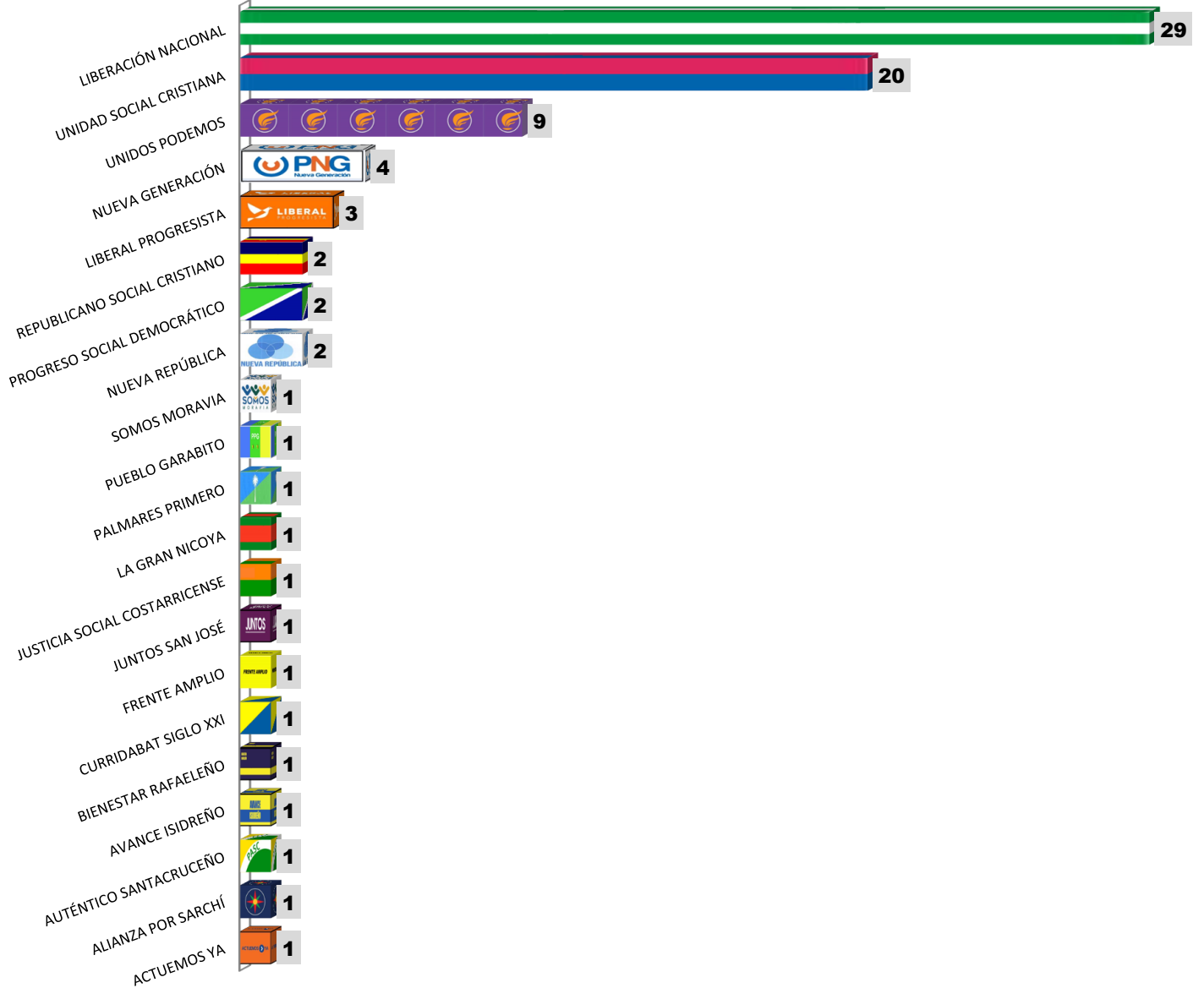
Fuente: Cuadro 11.

**GRÁFICO 8
COSTA RICA: ALCALDÍAS GANADAS POR PARTIDO POLÍTICO
ELECCIONES MUNICIPALES FEBRERO 2020**



Fuente: Cuadro 11.

GRÁFICO 9
COSTA RICA: ALCALDÍAS GANADAS POR PARTIDO POLÍTICO
ELECCIONES MUNICIPALES FEBRERO 2024



Fuente: Cuadro 11.

Parte III

SERIE HISTÓRICA VOTOS PARA ALCALDÍAS POR CANTÓN

**CUADRO 12 CANTÓN SAN JOSÉ: JUNTAS, ELECTORADO, VOTOS POR PARTIDO, NULOS Y BLANCOS
PARA ALCALDÍAS, ELECCIONES MUNICIPALES 2002 - 2024**

JUNTAS, ELECTORADO, VOTOS POR PARTIDO, NULOS Y BLANCOS	2002	2006	2010	2016	2020	2024
JUNTAS	549	337	342	347	337	355
ELECTORADO	214 334	223 838	225 542	231 682	237 239	237 167
VOTOS RECIBIDOS	36 696	26 594	41 395	61 147	60 045	54 218
VOTOS POR PARTIDO	35 685	26 177	40 873	59 792	59 177	53 434
ACCESIBILIDAD SIN EXCLUSIÓN	-	-	6 277	-	-	-
ACCIÓN CIUDADANA	3 534	5 013	6 610	3 191	8 580	-
ALIANZA DEMÓCRATA CRISTIANA	-	-	-	-	980	-
ALIANZA PARA AVANZAR	5 692	-	-	-	-	-
ALIANZA POR SAN JOSÉ	4 939	1 309	-	23 925	4 795	1 362
ANTICORRUPCIÓN COSTARRICENSE	-	-	-	-	563	-
BIENESTAR JOSEFINO	-	-	-	-	-	1 523
COALICIÓN JUNTOS	-	-	-	-	4 159	-
COMUNAL UNIDO	-	-	-	-	773	-
DE LOS TRABAJADORES	-	-	-	313	-	-
DEL PUEBLO Y PARA EL PUEBLO	-	378	-	-	-	-
FRENTE AMPLIO	-	-	-	3 503	-	4 126
FUERZAS UNIDAS PARA EL CAMBIO	-	-	-	523	-	-
INDEPENDIENTE OBRERO	69	-	-	-	-	-
INNOVACIÓN CANTONAL	-	-	-	-	480	-
INTEGRACIÓN NACIONAL	-	142	1 626	3 399	1 506	-
JUNTOS SAN JOSÉ	-	-	-	-	-	12 800
LIBERACIÓN NACIONAL	12 998	18 061	25 206	9 536	22 301	10 889
LIBERAL PROGRESISTA	-	-	-	-	-	2 645
MÁS SAN JOSÉ	-	-	-	-	-	2 944
MOVIMIENTO LIBERTARIO	1 338	894	1 154	2 051	-	-
NUESTRO PUEBLO	-	-	-	-	1 135	2 004
NUEVA GENERACIÓN	-	-	-	1 032	-	2 537
NUEVA REPÚBLICA	-	-	-	-	3 501	2 130
PROGRESO SOCIAL DEMOCRÁTICO	-	-	-	-	-	3 933
SAN JOSÉ SOMOS TODOS	981	-	-	-	-	-
RENOVACIÓN COSTARRICENSE	-	380	-	786	-	-
REPUBLICANO SOCIAL CRISTIANO	-	-	-	3 602	2 407	1 590
RESTAURACIÓN NACIONAL	-	-	-	-	2 461	-
SOLIDARIDAD	-	-	-	1 609	-	-
UNIDAD SOCIAL CRISTIANA	6 134	-	-	6 322	4 731	4 951
UNIDOS PODEMOS	-	-	-	-	805	-
VOTOS NULOS	802	297	404	1 074	642	598
VOTOS EN BLANCO	209	120	118	281	226	186

Fuente: Cómputo de Votos Elecciones Municipales 2002, 2006, 2010, 2016, 2020 y 2024.

**CUADRO 13 CANTÓN ESCAZÚ: JUNTAS, ELECTORADO, VOTOS POR PARTIDO, NULOS Y BLANCOS
PARA ALCALDÍAS, ELECCIONES MUNICIPALES 2002 - 2024**

JUNTAS, ELECTORADO, VOTOS POR PARTIDO, NULOS Y BLANCOS	2002	2006	2010	2016	2020	2024
JUNTAS	85	57	61	66	68	84
ELECTORADO	32 713	36 674	40 526	44 982	48 909	51 903
VOTOS RECIBIDOS	6 813	8 228	11 034	17 496	20 621	19 956
VOTOS POR PARTIDO	6 641	8 076	10 844	17 214	20 353	19 760
ACCESIBILIDAD SIN EXCLUSIÓN	-	-	-	176	-	-
ACCIÓN CIUDADANA	-	984	-	203	-	-
ECOLÓGICO ESCAZUCEÑO	-	-	-	-	-	639
FRENTE AMPLIO	-	-	-	610	-	-
INDEPENDIENTE ESCAZUCEÑO	-	-	-	880	-	-
LIBERACIÓN NACIONAL	2 708	3 577	3 517	1 963	1 114	1 374
LIBERAL PROGRESISTA	-	-	-	-	-	950
NUESTRO PUEBLO	-	-	-	-	220	-
NUEVA GENERACIÓN	-	-	-	-	8 309	5 984
NUEVA REPÚBLICA	-	-	-	-	164	-
MOVIMIENTO LIBERTARIO	225	-	1 534	1 621	-	-
RESTAURACIÓN NACIONAL	-	-	-	-	113	-
RENOVACIÓN COSTARRICENSE	-	-	701	158	-	-
REPUBLICANO SOCIAL CRISTIANO	-	-	-	423	-	-
TERRA ESCAZÚ	-	-	-	-	2 218	2 212
UNIDAD SOCIAL CRISTIANA	1 097	-	145	506	1 064	-
UNIDOS PODEMOS	-	-	-	-	224	4 080
UNIDOS POR ESCAZÚ	-	-	-	-	1 084	3 237
YUNTA PROGRESISTA ESCAZUCEÑA	2 611	3 515	4 947	10 674	5 843	1 284
VOTOS NULOS	122	124	164	233	212	79
VOTOS EN BLANCO	50	28	26	49	56	117

Fuente: Cómputo de Votos Elecciones Municipales 2002, 2006, 2010, 2016, 2020 y 2024.

**CUADRO 14 CANTÓN DESAMPARADOS: JUNTAS, ELECTORADO, VOTOS POR PARTIDO, NULOS Y BLANCOS
PARA ALCALDÍAS, ELECCIONES MUNICIPALES 2002 - 2024**

JUNTAS, ELECTORADO, VOTOS POR PARTIDO, NULOS Y BLANCOS	2002	2006	2010	2016	2020	2024
JUNTAS	325	215	233	243	241	260
ELECTORADO	121 685	134 363	144 901	156 610	163 719	167 424
VOTOS RECIBIDOS	15 324	20 258	22 762	38 119	44 772	36 114
VOTOS POR PARTIDO	14 877	19 813	22 439	37 312	44 105	35 410
ACCESIBILIDAD SIN EXCLUSIÓN	-	-	-	935	-	-
ACCIÓN CIUDADANA	2 493	2 209	3 229	2 255	1 147	-
ACUERDO CANTONAL DESAMPARADEÑO	-	-	1 687	-	-	-
COMUNAL UNIDO	-	-	-	-	303	-
DESAMPARADOS UNIDO	-	-	-	1 413	-	-
ECOLÓGICO COMUNAL COSTARRICENSE	-	-	-	3 663	1 983	1 461
FRENTE AMPLIO	-	-	-	2 425	1 348	1 983
FUERZA COMUNAL DESAMPARADEÑA	-	414	-	-	-	-
FUERZA DEMOCRÁTICA	1 108	-	-	-	-	-
FUERZA DEMOCRÁTICA DESAMPARADEÑA	-	-	-	1 115	-	-
INTEGRACIÓN NACIONAL	-	6 876	-	-	378	-
JUSTICIA SOCIAL COSTARRICENSE	-	-	-	-	-	311
LA ESPERANZA DESAMPARADEÑA	-	-	-	-	-	638
LIBERACIÓN NACIONAL	8 164	8 470	11 154	12 113	21 298	9 341
LIBERAL PROGRESISTA	-	-	-	-	207	3 614
MOVIMIENTO LIBERTARIO	-	1 844	3 067	1 220	-	-
NUESTRO PUEBLO	-	-	-	-	7 198	2 143
NUEVA GENERACIÓN	-	-	-	636	656	542
NUEVA REPÚBLICA	-	-	-	-	2 810	2 433
PROGRESO COMUNAL DESAMPARADEÑO	-	-	-	1 000	-	-
PROGRESO SOCIAL DEMOCRÁTICO	-	-	-	-	-	4 426
RENOVACIÓN COSTARRICENSE	-	-	1 466	677	-	-
REPUBLICANO SOCIAL CRISTIANO	-	-	-	3 279	556	1 673
RESTAURACIÓN NACIONAL	-	-	-	2 633	960	-
UNIDAD SOCIAL CRISTIANA	3 112	-	1 836	3 948	1 553	6 845
UNIDOS PODEMOS	-	-	-	-	3 708	-
VOTOS NULOS	337	355	258	615	480	486
VOTOS EN BLANCO	110	90	65	192	187	218

Fuente: Cómputo de Votos Elecciones Municipales 2002, 2006, 2010, 2016, 2020 y 2024.

**CUADRO 15 CANTÓN PURISCAL: JUNTAS, ELECTORADO, VOTOS POR PARTIDO, NULOS Y BLANCOS
PARA ALCALDÍAS, ELECCIONES MUNICIPALES 2002 - 2024**

JUNTAS, ELECTORADO, VOTOS POR PARTIDO, NULOS Y BLANCOS	2002	2006	2010	2016	2020	2024
JUNTAS	74	56	60	63	63	73
ELECTORADO	19 972	22 038	24 663	27 437	29 170	30 295
VOTOS RECIBIDOS	5 834	8 728	7 826	10 450	12 639	10 577
VOTOS POR PARTIDO	5 659	8 514	7 678	10 176	12 329	10 351
ACCIÓN CIUDADANA	2 176	3 146	580	2 330	1 671	-
COMUNAL UNIDO	-	-	-	-	2 154	-
FRENTE AMPLIO	-	-	-	396	-	-
INTEGRACIÓN NACIONAL	-	-	-	-	348	-
LIBERACIÓN NACIONAL	1 086	4 421	4 169	2 917	3 552	6 251
MOVIMIENTO LIBERTARIO	-	-	-	216	-	-
NUEVA GENERACIÓN	-	-	-	236	-	-
NUEVA REPÚBLICA	-	-	-	-	214	-
PURISCALEÑOS DE CORAZÓN	-	-	-	300	-	-
PURISCAL EN MARCHA	-	-	-	-	643	2 553
REPUBLICANO SOCIAL CRISTIANO	-	-	-	-	-	234
RESTAURACIÓN NACIONAL	-	-	-	-	249	-
UNIDAD SOCIAL CRISTIANA	2 397	695	2 929	3 781	3 189	1 313
UNIÓN NACIONAL	-	252	-	-	-	-
UNIDOS PODEMOS	-	-	-	-	309	-
VOTOS NULOS	127	133	111	186	200	129
VOTOS EN BLANCO	48	81	37	88	110	97

Fuente: Cómputo de Votos Elecciones Municipales 2002, 2006, 2010, 2016, 2020 y 2024.

**CUADRO 16 CANTÓN TARRAZÚ: JUNTAS, ELECTORADO, VOTOS POR PARTIDO, NULOS Y BLANCOS
PARA ALCALDÍAS, ELECCIONES MUNICIPALES 2002 - 2024**

JUNTAS, ELECTORADO, VOTOS POR PARTIDO, NULOS Y BLANCOS	2002	2006	2010	2016	2020	2024
JUNTAS	29	24	25	25	26	28
ELECTORADO	8 514	9 436	10 616	11 843	12 455	12 866
VOTOS RECIBIDOS	2 395	3 216	3 845	4 629	5 423	4 700
VOTOS POR PARTIDO	2 332	3 158	3 780	4 509	5 333	4 544
ACCIÓN CIUDADANA	-	344	-	627	-	-
FRENTE AMPLIO	-	122	-	409	187	-
LIBERACIÓN NACIONAL	619	1 924	2 081	1 160	407	2 024
MOVIMIENTO LIBERTARIO	49	-	-	112	-	-
NUEVA GENERACIÓN	-	-	-	-	895	-
REPUBLICANO SOCIAL CRISTIANO	-	-	-	973	500	-
RESTAURACIÓN NACIONAL	-	-	-	-	47	-
TARRAZÚ PRIMERO	-	-	906	-	178	-
UNIDAD SOCIAL CRISTIANA	1 664	768	793	1 228	3 119	2 279
UNIDOS PODEMOS	-	-	-	-	-	241
VOTOS NULOS	37	42	48	79	63	124
VOTOS EN BLANCO	26	16	17	41	27	32

Fuente: Cómputo de Votos Elecciones Municipales 2002, 2006, 2010, 2016, 2020 y 2024.

**CUADRO 17 CANTÓN ASERRÍ: JUNTAS, ELECTORADO, VOTOS POR PARTIDO, NULOS Y BLANCOS
PARA ALCALDÍAS, ELECCIONES MUNICIPALES 2002 - 2024**

JUNTAS, ELECTORADO, VOTOS POR PARTIDO, NULOS Y BLANCOS	2002	2006	2010	2016	2020	2024
JUNTAS	87	62	66	68	70	78
ELECTORADO	29 601	33 851	37 616	41 808	43 971	45 743
VOTOS RECIBIDOS	6 653	7 819	11 000	11 821	13 027	13 468
VOTOS POR PARTIDO	6 474	7 649	10 820	11 541	12 742	13 270
ACCIÓN CIUDADANA	933	1 268	5 315	2 643	-	-
AGENDA DEMOCRÁTICA NACIONAL	-	-	-	-	-	3 075
COALICIÓN ASERRÍ DE TODOS	-	-	-	-	1 285	-
COALICIÓN CAMBIO 2000	309	-	-	-	-	-
FRENTE AMPLIO	-	-	828	1 480	812	489
INTEGRACIÓN NACIONAL	-	-	235	-	-	-
LIBERACIÓN NACIONAL	3 136	3 701	4 201	5 048	6 487	3 152
LIBERAL PROGRESISTA	-	-	-	-	-	751
NUESTRO PUEBLO	-	-	-	-	-	680
NUEVA GENERACIÓN	-	-	-	-	-	1 967
NUEVA REPÚBLICA	-	-	-	-	-	515
MOVIMIENTO LIBERTARIO	-	276	241	233	-	-
NUESTRO PUEBLO	-	-	-	-	627	-
NUEVA GENERACIÓN	-	-	-	474	1 093	-
NUEVA REPÚBLICA	-	-	-	-	1 536	-
REPUBLICANO SOCIAL CRISTIANO	-	-	-	-	-	116
RESTAURACIÓN NACIONAL	-	-	-	-	533	-
UNIDAD SOCIAL CRISTIANA	2 096	2 150	-	1 663	-	2 525
UNIÓN NACIONAL	-	254	-	-	-	-
UNIDOS PODEMOS	-	-	-	-	369	-
VOTOS NULOS	120	108	148	199	202	133
VOTOS EN BLANCO	59	62	32	81	83	65

Fuente: Cómputo de Votos Elecciones Municipales 2002, 2006, 2010, 2016, 2020 y 2024.

**CUADRO 18 CANTÓN MORA: JUNTAS, ELECTORADO, VOTOS POR PARTIDO, NULOS Y BLANCOS
PARA ALCALDÍAS, ELECCIONES MUNICIPALES 2002 - 2024**

JUNTAS, ELECTORADO, VOTOS POR PARTIDO, NULOS Y BLANCOS	2002	2006	2010	2016	2020	2024
JUNTAS	40	28	37	41	41	48
ELECTORADO	13 219	15 245	17 413	20 263	22 339	24 119
VOTOS RECIBIDOS	3 711	4 740	6 153	8 247	9 160	8 140
VOTOS POR PARTIDO	3 597	4 625	6 039	8 073	8 982	8 029
ACCIÓN CIUDADANA	502	-	-	1 357	-	-
COMUNAL UNIDO	-	-	-	-	1 180	-
EL PUENTE Y LOS CAMINOS DE MORA	-	1 478	1 315	-	-	-
FRENTE AMPLIO	-	-	-	308	87	421
LIBERACIÓN NACIONAL	1 220	2 172	3 283	1 433	499	1 888
LIBERAL PROGRESISTA	-	-	-	-	-	3 591
NUEVA REPÚBLICA	-	-	-	-	-	169
NUESTRO PUEBLO	-	-	-	-	111	-
MOVIMIENTO LIBERTARIO	658	448	-	125	-	-
NUEVA GENERACIÓN	-	-	-	3 616	3 589	-
RESTAURACIÓN NACIONAL	-	-	-	-	82	-
UNIDAD SOCIAL CRISTIANA	1 217	527	1 441	1 234	508	193
UNIDOS PARA EL DESARROLLO	-	-	-	-	2 926	1 767
VOTOS NULOS	84	81	88	136	126	70
VOTOS EN BLANCO	30	34	26	38	52	41

Fuente: Cómputo de Votos Elecciones Municipales 2002, 2006, 2010, 2016, 2020 y 2024.

**CUADRO 19 CANTÓN GOICOECHEA: JUNTAS, ELECTORADO, VOTOS POR PARTIDO, NULOS Y BLANCOS
PARA ALCALDÍAS, ELECCIONES MUNICIPALES 2002 - 2024**

JUNTAS, ELECTORADO, VOTOS POR PARTIDO, NULOS Y BLANCOS	2002	2006	2010	2016	2020	2024
JUNTAS	197	123	129	133	128	137
ELECTORADO	76 422	82 656	85 797	88 592	91 511	92 408
VOTOS RECIBIDOS	9 395	12 573	16 058	21 497	24 697	21 636
VOTOS POR PARTIDO	9 064	12 327	15 763	21 024	24 236	21 251
ACCESIBILIDAD SIN EXCLUSIÓN	-	-	697	3 629	-	-
ACCIÓN CIUDADANA	1 474	2 757	2 782	1 752	3 291	-
ALIANZA DEMÓCRATA CRISTIANA	-	-	-	-	509	-
COALICIÓN CAMBIO CIUDADANO	-	-	-	-	-	4 270
COMUNAL UNIDO	-	-	-	-	377	-
FRENTE AMPLIO	-	-	-	2 140	877	1 127
FUERZA DEMOCRÁTICA	410	-	-	-	-	-
GOICOECHEA EN ACCIÓN	-	1 696	2 047	-	467	-
INDEPENDIENTE OBRERO	2 152	-	-	-	-	-
INTEGRACIÓN NACIONAL	-	59	146	-	952	-
LIBERACIÓN NACIONAL	1 827	4 029	5 272	5 118	4 987	5 405
LIBERAL PROGRESISTA	-	-	-	-	255	1 069
MOVIMIENTO LIBERTARIO	295	181	1 691	1 647	-	-
NUESTRO PUEBLO	-	-	-	-	401	993
NUEVA GENERACIÓN	-	-	-	586	1 459	735
NUEVA REPÚBLICA	-	-	-	-	1 310	1 096
PROGRESO SOCIAL DEMOCRÁTICO	-	-	-	-	-	1 410
RENOVACIÓN COSTARRICENSE	-	-	2 490	-	1 434	-
REPUBLICANO SOCIAL CRISTIANO	-	-	-	1 118	646	322
RESTAURACIÓN NACIONAL	-	-	-	1 108	897	-
TODOS POR GOICOECHEA	-	-	-	-	2 164	-
UNIDAD SOCIAL CRISTIANA	2 906	3 605	638	3 926	3 384	3 256
UNIDOS PODEMOS	-	-	-	-	826	1 568
VOTOS NULOS	251	186	239	381	291	283
VOTOS EN BLANCO	80	60	56	92	170	102

Fuente: Cómputo de Votos Elecciones Municipales 2002, 2006, 2010, 2016, 2020 y 2024.

**CUADRO 20 CANTÓN SANTA ANA: JUNTAS, ELECTORADO, VOTOS POR PARTIDO, NULOS Y BLANCOS
PARA ALCALDÍAS, ELECCIONES MUNICIPALES 2002 - 2024**

JUNTAS, ELECTORADO, VOTOS POR PARTIDO, NULOS Y BLANCOS	2002	2006	2010	2016	2020	2024
JUNTAS	57	39	45	51	54	69
ELECTORADO	20 801	24 156	27 941	32 863	37 125	41 005
VOTOS RECIBIDOS	5 696	8 606	8 520	14 061	15 909	15 311
VOTOS POR PARTIDO	5 567	8 393	8 426	13 832	15 782	15 171
ACCESIBILIDAD SIN EXCLUSIÓN	-	-	-	134	-	-
ACCIÓN CIUDADANA	-	735	-	1 817	-	-
ALIANZA CRISTIANA SANTANEÑA	-	-	-	365	-	-
ALIANZA DEMÓCRATA CRISTIANA	-	-	-	-	326	-
AUTÉNTICO SANTANEÑO	-	541	-	-	-	-
COMUNAL UNIDO	-	-	-	-	250	-
DEL SOL	1 662	1 942	2 334	1 903	3 122	3 714
FRENTE AMPLIO	-	90	-	-	-	247
LIBERACIÓN NACIONAL	1 382	4 674	4 674	4 992	5 454	3 439
LIBERAL PROGRESISTA	-	-	-	-	402	-
MOVIMIENTO LIBERTARIO	213	-	385	1 778	-	-
NUESTRO PUEBLO	-	-	-	-	197	-
NUEVA GENERACIÓN	-	-	-	366	-	-
NUEVA REPÚBLICA	-	-	-	-	810	201
POPULAR CRISTIANO	-	-	-	-	-	165
RENOVACIÓN COSTARRICENSE	-	-	385	125	-	-
REPUBLICANO SOCIAL CRISTIANO	-	-	-	883	316	2 750
RESTAURACIÓN NACIONAL	-	-	-	-	167	-
UNIDAD SOCIAL CRISTIANA	2 310	411	648	1 469	4 484	4 065
UNIDOS PODEMOS	-	-	-	-	254	590
VOTOS NULOS	93	162	73	166	100	91
VOTOS EN BLANCO	36	51	21	63	27	49

Fuente: Cómputo de Votos Elecciones Municipales 2002, 2006, 2010, 2016, 2020 y 2024.

**CUADRO 21 CANTÓN ALAJUELITA: JUNTAS, ELECTORADO, VOTOS POR PARTIDO, NULOS Y BLANCOS
PARA ALCALDÍAS, ELECCIONES MUNICIPALES 2002 - 2024**

JUNTAS, ELECTORADO, VOTOS POR PARTIDO, NULOS Y BLANCOS	2002	2006	2010	2016	2020	2024
JUNTAS	96	64	69	72	73	82
ELECTORADO	36 952	41 250	44 907	49 065	51 812	54 367
VOTOS RECIBIDOS	4 879	6 923	8 700	14 952	16 643	11 983
VOTOS POR PARTIDO	4 670	6 778	8 562	14 647	16 397	11 778
ACCIÓN CIUDADANA	-	844	2 419	703	-	-
ALAJUELITA NUEVA	-	664	-	-	-	-
COMUNAL UNIDO	-	-	-	-	411	-
FRENTE AMPLIO	-	-	-	422	-	-
FUERZA DEMOCRÁTICA	96	-	-	-	-	-
INTEGRACIÓN NACIONAL	121	-	-	-	340	-
LIBERACIÓN NACIONAL	1 724	2 552	2 184	1 501	731	1 742
LIBERAL PROGRESISTA	-	-	-	-	179	445
MOVIMIENTO LIBERTARIO	-	622	-	303	-	-
NUESTRO PUEBLO	-	-	-	-	-	1 139
NUEVA GENERACIÓN	-	-	-	4 145	9 444	5 627
NUEVA REPÚBLICA	-	-	-	-	900	286
RENOVACIÓN COSTARRICENSE	430	75	476	3 399	-	-
REPUBLICANO SOCIAL CRISTIANO	-	-	-	837	946	126
RESTAURACIÓN NACIONAL	-	-	-	-	2 112	-
UNIDAD SOCIAL CRISTIANA	2 299	1 950	3 483	3 337	1 334	2 413
UNIÓN PARA EL CAMBIO	-	71	-	-	-	-
VOTOS NULOS	168	111	118	264	174	137
VOTOS EN BLANCO	41	34	20	41	72	68

Fuente: Cómputo de Votos Elecciones Municipales 2002, 2006, 2010, 2016, 2020 y 2024.

**CUADRO 22 CANTÓN VÁZQUEZ DE CORONADO: JUNTAS, ELECTORADO, VOTOS POR PARTIDO, NULOS Y BLANCOS
PARA ALCALDÍAS, ELECCIONES MUNICIPALES 2002 - 2024**

JUNTAS, ELECTORADO, VOTOS POR PARTIDO, NULOS Y BLANCOS	2002	2006	2010	2016	2020	2024
JUNTAS	88	62	68	76	78	83
ELECTORADO	33 854	40 007	45 831	51 588	55 001	56 926
VOTOS RECIBIDOS	8 393	10 302	11 983	15 660	16 661	14 060
VOTOS POR PARTIDO	8 203	10 181	11 824	15 377	16 500	13 867
ACCIÓN CIUDADANA	923	978	1 575	1 792	-	-
AUTÉNTICO LABRADOR DE CORONADO	-	-	-	2 686	2 905	3 077
DEMÓCRATA	-	-	-	286	-	-
FRENTE AMPLIO	-	-	-	807	614	562
FUERZA DEMOCRÁTICA	168	-	-	-	-	-
INTEGRACIÓN NACIONAL	-	184	-	-	365	-
LIBERACIÓN NACIONAL	2 871	4 678	5 565	2 509	2 730	3 546
NUEVA REPÚBLICA	-	-	-	-	1 144	402
MOVIMIENTO LIBERTARIO	485	-	-	216	-	-
PROGRESO SOCIAL DEMOCRÁTICO	-	-	-	-	-	3 422
RENOVACIÓN COSTARRICENSE	-	122	-	-	-	-
REPUBLICANO SOCIAL CRISTIANO	-	-	-	6 161	4 813	-
RESTAURACIÓN NACIONAL	-	-	-	-	442	-
UNIDAD SOCIAL CRISTIANA	3 756	4 219	4 684	920	3 487	2 858
VOTOS NULOS	156	94	130	237	120	122
VOTOS EN BLANCO	34	27	29	46	41	71

Fuente: Cómputo de Votos Elecciones Municipales 2002, 2006, 2010, 2016, 2020 y 2024.

**CUADRO 23 CANTÓN ACOSTA: JUNTAS, ELECTORADO, VOTOS POR PARTIDO, NULOS Y BLANCOS
PARA ALCALDÍAS, ELECCIONES MUNICIPALES 2002 - 2024**

JUNTAS, ELECTORADO, VOTOS POR PARTIDO, NULOS Y BLANCOS	2002	2006	2010	2016	2020	2024
JUNTAS	46	35	37	38	40	44
ELECTORADO	11 777	12 923	14 354	16 028	17 156	18 017
VOTOS RECIBIDOS	3 991	4 284	4 965	6 493	8 053	6 792
VOTOS POR PARTIDO	3 913	4 183	4 849	6 338	7 887	6 642
ACCIÓN CIUDADANA	-	1 031	1 448	2 674	5 768	-
LIBERACIÓN NACIONAL	2 392	3 152	3 401	1 852	1 893	2 784
LIBERAL PROGRESISTA	-	-	-	-	-	926
NUEVA REPÚBLICA	-	-	-	-	153	-
PROGRESO SOCIAL DEMOCRÁTICO	-	-	-	-	-	621
RESTAURACIÓN NACIONAL	-	-	-	-	73	-
UNIDAD SOCIAL CRISTIANA	1 521	-	-	1 812	-	2 311
VOTOS NULOS	44	45	82	115	108	116
VOTOS EN BLANCO	34	56	34	40	58	34

Fuente: Cómputo de Votos Elecciones Municipales 2002, 2006, 2010, 2016, 2020 y 2024.

**CUADRO 24 CANTÓN TIBÁS: JUNTAS, ELECTORADO, VOTOS POR PARTIDO, NULOS Y BLANCOS
PARA ALCALDÍAS, ELECCIONES MUNICIPALES 2002 - 2024**

JUNTAS, ELECTORADO, VOTOS POR PARTIDO, NULOS Y BLANCOS	2002	2006	2010	2016	2020	2024
JUNTAS	136	83	84	79	79	83
ELECTORADO	53 596	55 489	55 315	55 709	56 487	56 278
VOTOS RECIBIDOS	7 466	7 059	9 985	13 569	16 236	14 647
VOTOS POR PARTIDO	7 212	6 948	9 863	13 272	16 039	14 403
ACCIÓN CIUDADANA	944	2 784	2 159	-	1 321	-
AGENDA DEMOCRÁTICA NACIONAL	-	-	-	-	-	592
CÍVICO DE TIBÁS FUENTEOVEJUNA	-	-	2 080	-	-	-
COALICIÓN SOMOS TIBAS	-	-	-	2 510	-	-
FUERZA DEMOCRÁTICA	134	-	-	-	-	-
INTEGRACIÓN NACIONAL	-	-	-	238	-	-
LIBERACIÓN NACIONAL	1 485	2 349	3 085	4 747	10 825	5 354
MOVIMIENTO LIBERTARIO	1 713	237	1 245	1 472	-	-
NUESTRO PUEBLO	-	-	-	-	908	656
NUEVA GENERACIÓN	-	-	-	469	-	339
NUEVA REPÚBLICA	-	-	-	-	534	821
PROGRESO SOCIAL DEMOCRÁTICO	-	-	-	-	-	2 414
RENOVACIÓN COSTARRICENSE	1 025	-	451	783	-	-
REPUBLICANO SOCIAL CRISTIANO	-	-	-	792	-	2 358
RESCATE NACIONAL	63	-	-	-	-	-
RESTAURACIÓN NACIONAL	-	-	-	-	399	-
UNIDAD SOCIAL CRISTIANA	1 848	-	843	2 261	1 747	1 388
UNIÓN NACIONAL	-	1 578	-	-	-	-
UNIDOS PODEMOS	-	-	-	-	305	481
VOTOS NULOS	192	88	93	238	156	192
VOTOS EN BLANCO	62	23	29	59	41	52

Fuente: Cómputo de Votos Elecciones Municipales 2002, 2006, 2010, 2016, 2020 y 2024.

**CUADRO 25 CANTÓN MORAVIA: JUNTAS, ELECTORADO, VOTOS POR PARTIDO, NULOS Y BLANCOS
PARA ALCALDÍAS, ELECCIONES MUNICIPALES 2002 - 2024**

JUNTAS, ELECTORADO, VOTOS POR PARTIDO, NULOS Y BLANCOS	2002	2006	2010	2016	2020	2024
JUNTAS	87	57	62	59	64	69
ELECTORADO	33 661	37 121	40 392	43 464	45 154	45 875
VOTOS RECIBIDOS	4 899	6 461	8 391	12 589	14 388	12 352
VOTOS POR PARTIDO	4 794	6 387	8 265	12 428	14 240	12 243
ACCESIBILIDAD SIN EXCLUSIÓN	-	-	1 147	-	-	-
ACCIÓN CIUDADANA	1 144	1 691	1 885	4 302	881	-
ALIANZA PATRIÓTICA	-	-	441	-	-	-
FRENTE AMPLIO	-	-	-	714	582	609
FUERZA DEMOCRÁTICA	174	-	-	-	-	-
INDEPENDIENTE OBRERO	36	-	-	-	-	-
INTEGRACIÓN NACIONAL	-	428	47	-	-	-
JUSTICIA SOCIAL COSTARRICENSE	-	-	-	-	-	70
LIBERACIÓN NACIONAL	1 732	1 522	2 125	3 128	2 451	1 898
LIBERAL PROGRESISTA	-	-	-	-	-	2 667
MORAVIA PROGRESISTA	-	528	-	-	-	-
MOVIMIENTO LIBERTARIO	467	267	687	551	-	-
NUEVA GENERACIÓN	-	-	-	1 004	1 296	-
NUEVA REPÚBLICA	-	-	-	-	562	408
RENOVACIÓN COSTARRICENSE	169	-	590	340	-	-
REPUBLICANO SOCIAL CRISTIANO	-	-	-	-	206	-
RESTAURACIÓN NACIONAL	-	-	-	219	471	-
SOMOS MORAVIA	-	-	-	-	6 862	5 554
UNIDAD SOCIAL CRISTIANA	1 072	1 660	1 343	2 170	602	649
UNIÓN NACIONAL	-	291	-	-	-	-
UNIDOS PODEMOS	-	-	-	-	327	388
VOTOS NULOS	64	53	107	129	116	61
VOTOS EN BLANCO	41	21	19	32	32	48

Fuente: Cómputo de Votos Elecciones Municipales 2002, 2006, 2010, 2016, 2020 y 2024.

**CUADRO 26 CANTÓN MONTES DE OCA: JUNTAS, ELECTORADO, VOTOS POR PARTIDO, NULOS Y BLANCOS
PARA ALCALDÍAS, ELECCIONES MUNICIPALES 2002 - 2024**

JUNTAS, ELECTORADO, VOTOS POR PARTIDO, NULOS Y BLANCOS	2002	2006	2010	2016	2020	2024
JUNTAS	100	60	62	63	61	64
ELECTORADO	38 217	40 201	41 135	41 908	43 075	43 232
VOTOS RECIBIDOS	6 203	7 668	8 304	13 076	13 349	11 671
VOTOS POR PARTIDO	6 063	7 574	8 214	12 858	13 195	11 536
ACCIÓN CIUDADANA	1 753	1 456	1 660	-	-	-
AVANCE MONTES DE OCA	-	-	-	1 953	1 022	-
COALICIÓN GENTE MONTES DE OCA	-	-	-	3 707	4 508	2 174
COALICIÓN MONTES DE OCA UNIDA	-	-	1 248	-	-	1 613
EN COMÚN	-	-	-	-	-	1 554
FRENTE AMPLIO	-	-	-	-	1 207	-
HUMANISTA DE MONTES DE OCA	269	-	-	-	-	-
JUSTICIA SOCIAL COSTARRICENSE	-	-	-	-	-	37
LIBERACIÓN NACIONAL	1 423	1 525	2 197	2 365	2 137	1 569
LIBERAL PROGRESISTA	-	-	-	-	-	638
NUESTRO PUEBLO	-	-	-	-	407	84
NUEVA REPÚBLICA	-	-	-	-	270	272
MOVIMIENTO LIBERTARIO	-	551	-	462	-	-
MOVIMIENTO OPCIÓN CANTONAL AUTÉNTICA	867	-	-	-	-	-
NUEVA GENERACIÓN	-	-	-	433	-	-
RENOVACIÓN COSTARRICENSE	-	-	2 665	-	-	-
REPUBLICANO SOCIAL CRISTIANO	-	-	-	-	1 504	-
RESCATE NACIONAL	321	-	-	-	-	-
RESTAURACIÓN NACIONAL	-	-	-	2 170	424	-
UNIDAD SOCIAL CRISTIANA	1 430	1 553	444	1 768	1 716	2 949
UNIDOS PODEMOS	-	-	-	-	-	646
UNIÓN PARA EL CAMBIO	-	2 489	-	-	-	-
VOTOS NULOS	101	69	73	183	121	83
VOTOS EN BLANCO	39	25	17	35	33	52

Fuente: Cómputo de Votos Elecciones Municipales 2002, 2006, 2010, 2016, 2020 y 2024.

**CUADRO 27 CANTÓN TURRUBARES: JUNTAS, ELECTORADO, VOTOS POR PARTIDO, NULOS Y BLANCOS
PARA ALCALDÍAS, ELECCIONES MUNICIPALES 2002 - 2024**

JUNTAS, ELECTORADO, VOTOS POR PARTIDO, NULOS Y BLANCOS	2002	2006	2010	2016	2020	2024
JUNTAS	17	15	15	15	15	17
ELECTORADO	3 371	3 768	4 187	4 484	4 835	5 107
VOTOS RECIBIDOS	2 101	2 926	2 819	2 884	3 335	3 055
VOTOS POR PARTIDO	2 070	2 893	2 783	2 833	3 264	3 008
ACCIÓN CIUDADANA	208	-	-	-	-	-
COMUNAL UNIDO	-	-	-	-	2 362	-
LIBERACIÓN NACIONAL	908	1 294	1 507	1 199	859	315
LIBERAL PROGRESISTA	-	-	-	-	-	1 290
MOVIMIENTO LIBERTARIO	-	-	-	16	-	-
NUEVA GENERACIÓN	-	-	-	1 176	-	-
REPUBLICANO SOCIAL CRISTIANO	-	-	-	65	-	-
RESTAURACIÓN NACIONAL	-	-	-	-	43	-
UNIDAD SOCIAL CRISTIANA	954	1 599	1 276	377	-	-
UNIDOS PODEMOS	-	-	-	-	-	1 403
VOTOS NULOS	21	21	24	31	38	31
VOTOS EN BLANCO	10	12	12	20	33	16

Fuente: Cómputo de Votos Elecciones Municipales 2002, 2006, 2010, 2016, 2020 y 2024.

**CUADRO 28 CANTÓN DOTA: JUNTAS, ELECTORADO, VOTOS POR PARTIDO, NULOS Y BLANCOS
PARA ALCALDÍAS, ELECCIONES MUNICIPALES 2002 - 2024**

JUNTAS, ELECTORADO, VOTOS POR PARTIDO, NULOS Y BLANCOS	2002	2006	2010	2016	2020	2024
JUNTAS	13	12	12	13	13	15
ELECTORADO	3 980	4 433	4 836	5 376	5 674	6 009
VOTOS RECIBIDOS	993	1 522	2 097	2 975	3 117	2 976
VOTOS POR PARTIDO	956	1 491	2 062	2 903	3 055	2 869
ACCIÓN CIUDADANA	-	308	630	185	-	-
FRENTE AMPLIO	-	-	-	203	-	-
LIBERACIÓN NACIONAL	541	1 044	1 222	2 173	2 160	520
MOVIMIENTO LIBERTARIO	-	-	28	7	-	-
NUEVA GENERACIÓN	-	-	-	46	-	-
UNIDAD SOCIAL CRISTIANA	415	139	182	289	895	2 276
UNIDOS PODEMOS	-	-	-	-	-	73
VOTOS NULOS	23	17	22	37	36	78
VOTOS EN BLANCO	14	14	13	35	26	29

Fuente: Cómputo de Votos Elecciones Municipales 2002, 2006, 2010, 2016, 2020 y 2024.

**CUADRO 29 CANTÓN CURRIDABAT: JUNTAS, ELECTORADO, VOTOS POR PARTIDO, NULOS Y BLANCOS
PARA ALCALDÍAS, ELECCIONES MUNICIPALES 2002 - 2024**

JUNTAS, ELECTORADO, VOTOS POR PARTIDO, NULOS Y BLANCOS	2002	2006	2010	2016	2020	2024
JUNTAS	97	63	68	70	72	81
ELECTORADO	37 048	41 300	44 286	47 469	50 222	52 694
VOTOS RECIBIDOS	6 665	7 499	10 207	15 481	14 838	13 409
VOTOS POR PARTIDO	6 414	7 377	10 080	15 234	14 627	13 269
ACCESIBILIDAD SIN EXCLUSIÓN	-	-	-	85	-	-
ACCIÓN CIUDADANA	994	1 246	1 039	1 042	-	-
AGENDA DEMOCRÁTICA NACIONAL	-	-	-	-	-	1 438
COALICIÓN CAMBIO 2000	953	-	-	-	-	-
COMUNAL PRO-CURRI	-	953	-	-	-	-
COMUNAL UNIDO	-	-	-	-	794	-
CURRIDABAT SIGLO XXI	1 560	3 414	7 412	7 713	5 341	3 254
DE LOS TRABAJADORES	-	-	-	41	-	-
FRENTE AMPLIO	-	-	-	537	-	756
GENTE PRO-CURRI	-	-	-	-	-	1 367
LIBERACIÓN NACIONAL	872	1 262	1 629	3 040	2 842	2 422
MOVIMIENTO CURRIDABAT	673	-	-	-	-	-
MOVIMIENTO LIBERTARIO	-	-	-	186	-	-
NUUESTRO PUEBLO	-	-	-	-	341	-
NUEVA GENERACIÓN	-	-	-	130	54	-
NUEVA REPÚBLICA	-	-	-	-	531	384
PROGRESO SOCIAL DEMOCRÁTICO	-	-	-	-	-	1 220
RENOVACIÓN COSTARRICENSE	-	-	-	162	-	-
REPUBLICANO SOCIAL CRISTIANO	-	-	-	579	-	92
RESTAURACIÓN NACIONAL	-	-	-	420	1 208	-
UNIDAD SOCIAL CRISTIANA	1 362	502	-	1 299	3 516	1 541
UNIDOS PODEMOS	-	-	-	-	-	795
VOTOS NULOS	199	108	110	184	158	87
VOTOS EN BLANCO	52	14	17	63	53	53

Fuente: Cómputo de Votos Elecciones Municipales 2002, 2006, 2010, 2016, 2020 y 2024.

**CUADRO 30 CANTÓN PÉREZ ZELEDÓN: JUNTAS, ELECTORADO, VOTOS POR PARTIDO, NULOS Y BLANCOS
PARA ALCALDÍAS, ELECCIONES MUNICIPALES 2002 - 2024**

JUNTAS, ELECTORADO, VOTOS POR PARTIDO, NULOS Y BLANCOS	2002	2006	2010	2016	2020	2024
JUNTAS	241	185	208	221	222	255
ELECTORADO	75 766	86 526	98 271	108 626	114 455	119 628
VOTOS RECIBIDOS	17 898	24 329	35 650	40 695	42 821	38 241
VOTOS POR PARTIDO	17 364	23 849	35 028	39 739	41 962	37 473
ACCESIBILIDAD SIN EXCLUSIÓN	-	-	-	197	-	-
ACCIÓN CIUDADANA	3 832	3 028	7 221	4 348	487	-
FRENTE AMPLIO	-	290	-	1 539	3 091	3 338
INTEGRACIÓN NACIONAL	359	-	-	-	-	-
JUSTICIA GENERALEÑA	-	-	-	2 128	-	-
LIBERACIÓN NACIONAL	5 774	9 574	11 778	11 914	7 347	4 451
LIBERAL PROGRESISTA	-	-	-	-	-	403
MOVIMIENTO LIBERTARIO	197	-	6 293	644	-	-
NUESTRO PUEBLO	-	-	-	-	1 885	10 864
NUEVA GENERACIÓN	-	-	-	2 177	-	-
NUEVA REPÚBLICA	-	-	-	-	3 811	1 222
PROGRESO SOCIAL DEMOCRÁTICO	-	-	-	-	-	2 829
REPUBLICANO SOCIAL CRISTIANO	-	-	-	1 476	-	-
RESTAURACIÓN NACIONAL	-	-	-	2 251	1 913	-
UNIDAD SOCIAL CRISTIANA	7 202	10 184	9 736	13 065	22 931	14 366
UNIÓN NACIONAL	-	773	-	-	-	-
UNIDOS PODEMOS	-	-	-	-	497	-
VOTOS NULOS	344	355	490	689	568	528
VOTOS EN BLANCO	190	125	132	267	291	240

Fuente: Cómputo de Votos Elecciones Municipales 2002, 2006, 2010, 2016, 2020 y 2024.

**CUADRO 31 CANTÓN LEÓN CORTÉS CASTRO: JUNTAS, ELECTORADO, VOTOS POR PARTIDO, NULOS Y BLANCOS
PARA ALCALDÍAS, ELECCIONES MUNICIPALES 2002 - 2024**

JUNTAS, ELECTORADO, VOTOS POR PARTIDO, NULOS Y BLANCOS	2002	2006	2010	2016	2020	2024
JUNTAS	26	21	22	23	24	27
ELECTORADO	6 466	7 286	8 149	9 030	9 328	9 562
VOTOS RECIBIDOS	2 625	3 820	4 149	3 868	3 901	4 064
VOTOS POR PARTIDO	2 542	3 702	4 040	3 768	3 705	3 949
ACCIÓN CIUDADANA	-	73	-	822	-	-
FRENTE AMPLIO	-	-	-	-	-	2 025
LIBERACIÓN NACIONAL	1 257	2 118	1 886	2 854	3 265	1 810
LIBERAL PROGRESISTA	-	-	-	-	-	114
MOVIMIENTO LIBERTARIO	-	-	681	92	-	-
RESTAURACIÓN NACIONAL	-	-	-	-	440	-
UNIDAD SOCIAL CRISTIANA	1 285	-	1 473	-	-	-
UNIÓN PARA EL CAMBIO	-	1 511	-	-	-	-
VOTOS NULOS	48	91	79	67	111	77
VOTOS EN BLANCO	35	27	30	33	85	38

Fuente: Cómputo de Votos Elecciones Municipales 2002, 2006, 2010, 2016, 2020 y 2024.

**CUADRO 32 CANTÓN ALAJUELA: JUNTAS, ELECTORADO, VOTOS POR PARTIDO, NULOS Y BLANCOS
PARA ALCALDÍAS, ELECCIONES MUNICIPALES 2002 - 2024**

JUNTAS, ELECTORADO, VOTOS POR PARTIDO, NULOS Y BLANCOS	2002	2006	2010	2016	2020	2024
JUNTAS	381	258	282	312	325	354
ELECTORADO	140 160	157 849	173 149	193 568	210 118	222 572
VOTOS RECIBIDOS	28 088	26 610	36 610	56 908	63 089	63 326
VOTOS POR PARTIDO	27 092	25 989	36 096	55 550	62 044	62 216
ACCESIBILIDAD SIN EXCLUSIÓN	-	-	2 888	-	-	-
ACCIÓN CIUDADANA	5 004	4 638	7 063	3 039	6 112	-
CAMBIO YA	822	-	-	-	-	-
DE LOS TRABAJADORES	-	-	-	285	-	-
DESPERTAR ALAJUELENSE	-	-	-	-	5 921	4 016
FRENTE AMPLIO	-	-	-	1 696	1 386	1 434
INTEGRACIÓN NACIONAL	-	-	-	-	560	-
LIBERACIÓN NACIONAL	11 681	13 116	16 339	33 006	20 177	14 143
LIBERAL PROGRESISTA	-	-	-	-	-	2 675
MOVIMIENTO LIBERTARIO	574	468	1 302	1 016	-	-
NUESTRO PUEBLO	-	-	-	-	-	8 542
NUEVA GENERACIÓN	-	-	-	466	2 421	1 417
NUEVA REPÚBLICA	-	-	-	-	5 133	3 012
PROGRESO SOCIAL DEMOCRÁTICO	-	-	-	-	-	7 284
RENOVACIÓN COSTARRICENSE	-	488	-	1 405	-	-
RENOVEMOS ALAJUELA	-	-	8 504	5 351	-	8 087
REPUBLICANO SOCIAL CRISTIANO	-	-	-	1 293	4 659	378
RESCATE NACIONAL	1 059	-	-	-	-	-
RESTAURACIÓN NACIONAL	-	-	-	550	1 605	-
UNIDAD SOCIAL CRISTIANA	7 952	2 949	-	7 443	13 124	7 959
UNIÓN PARA EL CAMBIO	-	4 330	-	-	-	-
UNIDOS PODEMOS	-	-	-	-	946	3 269
VOTOS NULOS	765	449	395	1 015	735	766
VOTOS EN BLANCO	231	172	119	343	310	344

Fuente: Cómputo de Votos Elecciones Municipales 2002, 2006, 2010, 2016, 2020 y 2024.

**CUADRO 33 CANTÓN SAN RAMÓN: JUNTAS, ELECTORADO, VOTOS POR PARTIDO, NULOS Y BLANCOS
PARA ALCALDÍAS, ELECCIONES MUNICIPALES 2002 - 2024**

JUNTAS, ELECTORADO, VOTOS POR PARTIDO, NULOS Y BLANCOS	2002	2006	2010	2016	2020	2024
JUNTAS	129	95	105	113	114	131
ELECTORADO	42 685	47 920	53 851	60 762	66 233	70 263
VOTOS RECIBIDOS	11 044	12 997	14 143	22 590	25 700	26 603
VOTOS POR PARTIDO	10 459	12 430	13 754	21 880	25 134	26 138
ACCIÓN CIUDADANA	1 553	2 930	-	3 023	2 082	-
COALICIÓN RAMONENSE	-	-	4 804	-	-	-
FRENTE AMPLIO	-	-	-	1 067	772	1 572
INTEGRACIÓN NACIONAL	-	-	-	-	1 469	-
LIBERACIÓN NACIONAL	2 949	5 369	8 950	8 943	16 473	10 038
NUEVA REPÚBLICA	-	-	-	-	1 024	-
LIGA RAMONENSE	-	-	-	1 675	-	-
MOVIMIENTO LIBERTARIO	180	-	-	235	-	-
NUEVA GENERACIÓN	-	-	-	3 304	-	-
NUEVA REPÚBLICA	-	-	-	-	-	2 761
RECICLADORES Y VISIONARIOS	-	-	-	-	-	530
REPUBLICANO SOCIAL CRISTIANO	-	-	-	1 697	-	-
RESCATE NACIONAL	1 953	-	-	-	-	-
RESTAURACIÓN NACIONAL	-	-	-	224	481	-
SOLIDARIDAD RAMONENSE	-	4 131	-	-	-	-
UNIDAD SOCIAL CRISTIANA	3 824	-	-	1 712	2 833	10 626
UNIDOS PODEMOS	-	-	-	-	-	611
VOTOS NULOS	351	259	205	503	395	252
VOTOS EN BLANCO	234	308	184	207	171	213

Fuente: Cómputo de Votos Elecciones Municipales 2002, 2006, 2010, 2016, 2020 y 2024.

**CUADRO 34 CANTÓN GRECIA: JUNTAS, ELECTORADO, VOTOS POR PARTIDO, NULOS Y BLANCOS
PARA ALCALDÍAS, ELECCIONES MUNICIPALES 2002 - 2024**

JUNTAS, ELECTORADO, VOTOS POR PARTIDO, NULOS Y BLANCOS	2002	2006	2010	2016	2020	2024
JUNTAS	128	88	94	104	89	108
ELECTORADO	41 006	45 890	50 974	57 118	55 270	58 464
VOTOS RECIBIDOS	9 097	13 386	14 692	21 521	22 077	19 887
VOTOS POR PARTIDO	8 853	13 154	14 442	21 001	21 695	19 543
ACCIÓN CIUDADANA	348	1 271	943	840	-	-
FRENTE AMPLIO	-	-	-	748	585	-
INTEGRACIÓN NACIONAL	-	-	-	-	163	-
LIBERACIÓN NACIONAL	3 963	8 606	7 559	6 876	4 546	2 987
NUESTRO PUEBLO	-	-	-	-	-	909
NUEVA GENERACIÓN	-	-	-	-	2 535	574
NUEVA MAYORÍA GRIEGA	-	-	-	-	3 738	3 162
NUEVA REPÚBLICA	-	-	-	-	1 744	1 222
MOVIMIENTO LIBERTARIO	59	236	4 958	2 159	-	-
PROGRESO SOCIAL DEMOCRÁTICO	-	-	-	-	-	1 643
RENOVACIÓN COSTARRICENSE	-	-	982	693	-	-
REPUBLICANO SOCIAL CRISTIANO	-	-	-	2 474	1 430	-
RESTAURACIÓN NACIONAL	-	-	-	-	748	-
UNIDAD SOCIAL CRISTIANA	4 483	3 041	-	2 226	4 585	3 179
UNIDOS PODEMOS	-	-	-	-	-	4 342
UNIÓN GRIEGA	-	-	-	-	1 621	1 525
VOTOS NULOS	160	155	201	397	272	208
VOTOS EN BLANCO	84	77	49	123	110	136

Fuente: Cómputo de Votos Elecciones Municipales 2002, 2006, 2010, 2016, 2020 y 2024.

**CUADRO 35 CANTÓN SAN MATEO: JUNTAS, ELECTORADO, VOTOS POR PARTIDO, NULOS Y BLANCOS
PARA ALCALDÍAS, ELECCIONES MUNICIPALES 2002 - 2024**

JUNTAS, ELECTORADO, VOTOS POR PARTIDO, NULOS Y BLANCOS	2002	2006	2010	2016	2020	2024
JUNTAS	12	8	10	11	12	13
ELECTORADO	3 208	3 542	3 822	4 365	4 811	5 193
VOTOS RECIBIDOS	1 240	1 708	2 068	2 703	3 246	2 852
VOTOS POR PARTIDO	1 216	1 677	2 021	2 649	3 185	2 794
ACCIÓN CIUDADANA	-	108	-	399	-	-
ACCIÓN LABORISTA AGRÍCOLA	314	79	-	-	-	-
ALIANZA PATRIÓTICA	-	-	256	-	-	-
FRENTE AMPLIO	-	-	-	178	233	-
LIBERACIÓN NACIONAL	312	634	1 141	1 697	1 610	807
NUEVA GENERACIÓN	-	-	-	-	21	-
NUEVA REPÚBLICA	-	-	-	-	29	684
MOVIMIENTO LIBERTARIO	223	72	404	79	-	-
PROGRESO SOCIAL DEMOCRÁTICO	-	-	-	-	-	201
REPUBLICANO SOCIAL CRISTIANO	-	-	-	101	-	9
RESTAURACIÓN NACIONAL	-	-	-	-	19	-
UNIDAD SOCIAL CRISTIANA	367	784	220	195	1 270	559
UNIDOS PODEMOS	-	-	-	-	3	534
VOTOS NULOS	18	20	41	38	50	41
VOTOS EN BLANCO	6	11	6	16	11	17

Fuente: Cómputo de Votos Elecciones Municipales 2002, 2006, 2010, 2016, 2020 y 2024.

**CUADRO 36 CANTÓN ATENAS: JUNTAS, ELECTORADO, VOTOS POR PARTIDO, NULOS Y BLANCOS
PARA ALCALDÍAS, ELECCIONES MUNICIPALES 2002 - 2024**

JUNTAS, ELECTORADO, VOTOS POR PARTIDO, NULOS Y BLANCOS	2002	2006	2010	2016	2020	2024
JUNTAS	44	32	32	35	38	48
ELECTORADO	14 110	15 896	17 658	19 661	21 154	22 598
VOTOS RECIBIDOS	4 180	5 540	8 326	9 646	11 674	11 272
VOTOS POR PARTIDO	4 082	5 428	8 214	9 440	11 497	11 101
ACCESIBILIDAD SIN EXCLUSIÓN	-	-	510	-	-	-
ACCIÓN CIUDADANA	505	845	1 052	2 521	713	-
ACCIÓN LABORISTA AGRÍCOLA	255	-	-	-	-	-
FRENTE AMPLIO	-	-	-	370	-	-
JUSTICIA SOCIAL COSTARRICENSE	-	-	-	-	-	32
LIBERACIÓN NACIONAL	1 161	1 524	2 270	2 434	2 378	1 309
LIBERAL PROGRESISTA	-	-	-	-	-	1 380
NUEVA GENERACIÓN	-	-	-	-	1 286	284
NUEVA REPÚBLICA	-	-	-	-	959	489
MOVIMIENTO LIBERTARIO	-	762	-	224	-	-
PROGRESO SOCIAL DEMOCRÁTICO	-	-	-	-	-	4 039
REPUBLICANO SOCIAL CRISTIANO	-	-	-	1 121	545	1 585
RESTAURACIÓN NACIONAL	-	-	-	-	69	-
UNIDAD SOCIAL CRISTIANA	2 161	2 297	2 544	2 770	3 202	1 872
UNIDOS PODEMOS	-	-	-	-	573	111
UNIÓN ATENIENSE	-	-	1 838	-	1 772	-
VOTOS NULOS	60	83	85	161	139	127
VOTOS EN BLANCO	38	29	27	45	38	44

Fuente: Cómputo de Votos Elecciones Municipales 2002, 2006, 2010, 2016, 2020 y 2024.

**CUADRO 37 CANTÓN NARANJO: JUNTAS, ELECTORADO, VOTOS POR PARTIDO, NULOS Y BLANCOS
PARA ALCALDÍAS, ELECCIONES MUNICIPALES 2002 - 2024**

JUNTAS, ELECTORADO, VOTOS POR PARTIDO, NULOS Y BLANCOS	2002	2006	2010	2016	2020	2024
JUNTAS	69	48	53	57	56	66
ELECTORADO	22 972	25 591	28 029	30 801	32 709	34 060
VOTOS RECIBIDOS	6 862	6 815	9 796	13 065	14 411	13 016
VOTOS POR PARTIDO	6 678	6 663	9 573	12 716	14 158	12 753
ACCESIBILIDAD SIN EXCLUSIÓN	-	-	211	-	-	-
ACCIÓN CIUDADANA	1 075	757	923	2 589	445	-
ACCIÓN NARANJEÑA	-	-	987	-	308	-
FRENTE AMPLIO	-	-	-	697	-	-
INTEGRACIÓN NACIONAL	-	-	858	657	452	-
LIBERACIÓN NACIONAL	2 938	3 172	4 176	1 772	985	5 546
MOVIMIENTO LIBERTARIO	160	416	379	568	-	-
NUEVA GENERACIÓN	-	-	-	-	831	222
NUEVA REPÚBLICA	-	-	-	-	420	2 151
PROGRESO SOCIAL DEMOCRÁTICO	-	-	-	-	-	709
RENOVACIÓN COSTARRICENSE	-	-	-	2 071	-	-
REPUBLICANO SOCIAL CRISTIANO	-	-	-	1 345	176	-
RESTAURACIÓN NACIONAL	-	-	-	-	87	-
UNIDAD SOCIAL CRISTIANA	2 505	796	2 039	3 017	10 454	4 125
UNIÓN NACIONAL	-	1 522	-	-	-	-
VOTOS NULOS	131	109	176	279	186	174
VOTOS EN BLANCO	53	43	47	70	67	89

Fuente: Cómputo de Votos Elecciones Municipales 2002, 2006, 2010, 2016, 2020 y 2024.

**CUADRO 38 CANTÓN PALMARES: JUNTAS, ELECTORADO, VOTOS POR PARTIDO, NULOS Y BLANCOS
PARA ALCALDÍAS, ELECCIONES MUNICIPALES 2002 - 2024**

JUNTAS, ELECTORADO, VOTOS POR PARTIDO, NULOS Y BLANCOS	2002	2006	2010	2016	2020	2024
JUNTAS	55	37	42	47	49	57
ELECTORADO	19 834	22 549	25 315	28 151	29 557	30 425
VOTOS RECIBIDOS	7 733	7 901	8 720	12 701	13 674	12 954
VOTOS POR PARTIDO	7 425	7 743	8 526	12 405	13 403	12 706
ACCESIBILIDAD SIN EXCLUSIÓN	-	-	694	56	-	-
ACCIÓN CIUDADANA	359	907	-	3 211	989	-
ALIANZA POR PALMARES	-	-	-	2 349	1 652	-
FRENTE AMPLIO	-	-	-	276	58	226
INTEGRACIÓN NACIONAL	1 027	-	-	-	-	-
LIBERACIÓN NACIONAL	2 000	4 610	3 495	3 116	2 746	931
LIBERAL PROGRESISTA	-	-	-	-	-	4 113
MOVIMIENTO LIBERTARIO	425	-	1 103	348	-	-
NUEVA GENERACIÓN	-	-	-	633	49	-
NUEVA REPÚBLICA	-	-	-	-	439	-
PALMARES PRIMERO	-	-	-	-	3 743	4 175
PROGRESO SOCIAL DEMOCRÁTICO	-	-	-	-	-	771
RENOVACIÓN COSTARRICENSE	1 102	-	-	294	-	-
REPUBLICANO SOCIAL CRISTIANO	-	-	-	303	-	501
RESTAURACIÓN NACIONAL	-	-	-	-	293	-
UNIDAD SOCIAL CRISTIANA	2 512	-	1 064	1 819	3 434	372
UNIDOS PODEMOS	-	-	-	-	-	1 617
UNIÓN NACIONAL	-	191	-	-	-	-
UNIÓN PALMAREÑA	-	2 035	2 170	-	-	-
VOTOS NULOS	249	108	145	216	191	183
VOTOS EN BLANCO	59	50	49	80	80	65

Fuente: Cómputo de Votos Elecciones Municipales 2002, 2006, 2010, 2016, 2020 y 2024.

**CUADRO 39 CANTÓN POÁS: JUNTAS, ELECTORADO, VOTOS POR PARTIDO, NULOS Y BLANCOS
PARA ALCALDÍAS, ELECCIONES MUNICIPALES 2002 - 2024**

JUNTAS, ELECTORADO, VOTOS POR PARTIDO, NULOS Y BLANCOS	2002	2006	2010	2016	2020	2024
JUNTAS	42	27	30	36	36	44
ELECTORADO	14 185	16 227	18 233	20 803	22 742	24 203
VOTOS RECIBIDOS	5 678	4 866	3 953	9 018	9 804	8 764
VOTOS POR PARTIDO	5 519	4 762	3 864	8 805	9 641	8 599
ACCIÓN CIUDADANA	144	1 625	-	1 299	-	-
COALICIÓN CAMBIO 2000	822	-	-	-	-	-
FRENTE AMPLIO	-	-	-	554	-	-
LIBERACIÓN NACIONAL	2 007	2 428	2 230	2 177	2 637	2 397
NUEVA REPÚBLICA	-	-	-	-	451	473
MOVIMIENTO LIBERTARIO	390	404	-	-	-	-
NUEVA GENERACIÓN	-	-	-	122	-	-
PROGRESO SOCIAL DEMOCRÁTICO	-	-	-	-	-	610
RENOVACIÓN COSTARRICENSE	324	-	-	809	-	-
REPUBLICANO SOCIAL CRISTIANO	-	-	-	1 407	1 570	686
RESTAURACIÓN NACIONAL	-	-	-	319	203	-
UNIDAD SOCIAL CRISTIANA	1 832	-	-	2 118	4 311	4 014
UNIÓN PARA EL CAMBIO	-	40	-	-	-	-
UNIÓN POASEÑA	-	265	1 634	-	-	-
UNIDOS PODEMOS	-	-	-	-	469	419
VOTOS NULOS	121	77	70	176	116	114
VOTOS EN BLANCO	38	27	19	37	47	51

Fuente: Cómputo de Votos Elecciones Municipales 2002, 2006, 2010, 2016, 2020 y 2024.

**CUADRO 40 CANTÓN OROTINA: JUNTAS, ELECTORADO, VOTOS POR PARTIDO, NULOS Y BLANCOS
PARA ALCALDÍAS, ELECCIONES MUNICIPALES 2002 - 2024**

JUNTAS, ELECTORADO, VOTOS POR PARTIDO, NULOS Y BLANCOS	2002	2006	2010	2016	2020	2024
JUNTAS	30	22	24	28	28	34
ELECTORADO	9 758	11 256	12 953	14 762	16 274	17 243
VOTOS RECIBIDOS	2 572	3 175	4 806	6 464	7 789	5 854
VOTOS POR PARTIDO	2 507	3 133	4 726	6 356	7 685	5 752
ACCIÓN CIUDADANA	693	1 005	359	-	-	-
ALIANZA PATRIÓTICA	-	-	285	-	-	-
COALICIÓN CAMBIO 2000	306	-	-	-	-	-
LIBERACIÓN NACIONAL	109	2 128	2 080	3 550	2 700	2 199
LIBERAL PROGRESISTA	-	-	-	-	1 879	-
MOVIMIENTO LIBERTARIO	-	-	118	-	-	-
NUEVA GENERACIÓN	-	-	-	67	141	-
NUEVA REPÚBLICA	-	-	-	-	263	158
RENOVACIÓN COSTARRICENSE	-	-	-	60	-	-
REPUBLICANO SOCIAL CRISTIANO	-	-	-	53	-	-
RESTAURACIÓN NACIONAL	-	-	-	204	111	-
UNIDAD SOCIAL CRISTIANA	1 399	-	1 884	2 422	2 591	2 197
UNIDOS PODEMOS	-	-	-	-	-	1 198
VOTOS NULOS	44	26	60	82	75	81
VOTOS EN BLANCO	21	16	20	26	29	21

Fuente: Cómputo de Votos Elecciones Municipales 2002, 2006, 2010, 2016, 2020 y 2024.

**CUADRO 41 CANTÓN SAN CARLOS: JUNTAS, ELECTORADO, VOTOS POR PARTIDO, NULOS Y BLANCOS
PARA ALCALDÍAS, ELECCIONES MUNICIPALES 2002 - 2024**

JUNTAS, ELECTORADO, VOTOS POR PARTIDO, NULOS Y BLANCOS	2002	2006	2010	2016	2020	2024
JUNTAS	213	161	178	200	207	236
ELECTORADO	66 422	76 904	88 519	102 906	113 376	123 134
VOTOS RECIBIDOS	18 628	21 970	31 891	42 818	43 700	42 121
VOTOS POR PARTIDO	18 158	21 515	31 353	41 812	42 987	40 885
ACCIÓN CIUDADANA	2 307	3 955	-	10 928	4 860	-
AGENDA DEMOCRÁTICA NACIONAL	-	-	-	-	-	1 406
ALIANZA DEMÓCRATA CRISTIANA	-	-	-	-	806	-
ALIANZA SANCARLEÑA	-	-	-	702	-	-
COALICIÓN UNIDOS POR SAN CARLOS	-	-	13 097	-	-	-
FRENTE AMPLIO	-	-	-	492	980	-
LIBERACIÓN NACIONAL	8 058	15 967	17 117	18 320	22 385	13 527
LIBERAL PROGRESISTA	-	-	-	-	-	9 872
MOVIMIENTO LIBERTARIO	-	763	1 139	-	-	-
NUEVA GENERACIÓN	-	-	-	2 342	1 043	-
NUEVA REPÚBLICA	-	-	-	-	1 728	1 653
PROGRESER	-	-	-	-	6 200	6 286
RENOVACIÓN COSTARRICENSE	-	-	-	1 092	-	-
REPUBLICANO SOCIAL CRISTIANO	-	-	-	2 820	1 263	-
UNIDAD SOCIAL CRISTIANA	7 793	830	-	5 116	3 374	5 865
UNIDOS PODEMOS	-	-	-	-	348	2 276
VOTOS NULOS	298	359	445	805	456	717
VOTOS EN BLANCO	172	96	93	201	257	519

Fuente: Cómputo de Votos Elecciones Municipales 2002, 2006, 2010, 2016, 2020 y 2024.

**CUADRO 42 CANTÓN ZARCERO: JUNTAS, ELECTORADO, VOTOS POR PARTIDO, NULOS Y BLANCOS
PARA ALCALDÍAS, ELECCIONES MUNICIPALES 2002 - 2024**

JUNTAS, ELECTORADO, VOTOS POR PARTIDO, NULOS Y BLANCOS	2002	2006	2010	2016	2020	2024
JUNTAS	22	20	20	21	21	23
ELECTORADO	6 479	7 158	7 973	8 802	9 278	9 512
VOTOS RECIBIDOS	2 452	2 828	4 583	4 776	4 438	4 209
VOTOS POR PARTIDO	2 418	2 789	4 527	4 694	4 384	3 423
ACCIÓN CIUDADANA	154	651	-	-	-	-
COALICIÓN PARTIDO ALIANZA ZARCEREÑA	-	-	570	-	-	-
LIBERACIÓN NACIONAL	966	2 138	1 945	2 559	3 117	1 943
NUEVA GENERACIÓN	-	-	-	-	245	-
NUEVA REPÚBLICA	-	-	-	-	85	1 480
MOVIMIENTO LIBERTARIO	-	-	-	44	-	-
REPUBLICANO SOCIAL CRISTIANO	-	-	-	335	-	-
RESTAURACIÓN NACIONAL	-	-	-	-	41	-
UNIDAD SOCIAL CRISTIANA	1 298	-	2 012	1 756	-	-
UNIDOS PODEMOS	-	-	-	-	896	-
VOTOS NULOS	25	19	41	60	39	475
VOTOS EN BLANCO	9	20	15	22	15	311

Fuente: Cómputo de Votos Elecciones Municipales 2002, 2006, 2010, 2016, 2020 y 2024.

**CUADRO 43 CANTÓN SARCHÍ: JUNTAS, ELECTORADO, VOTOS POR PARTIDO, NULOS Y BLANCOS
PARA ALCALDÍAS, ELECCIONES MUNICIPALES 2002 - 2024**

JUNTAS, ELECTORADO, VOTOS POR PARTIDO, NULOS Y BLANCOS	2002	2006	2010	2016	2020	2024
JUNTAS	29	21	23	27	28	30
ELECTORADO	10 108	11 497	12 819	14 208	15 107	15 653
VOTOS RECIBIDOS	4 117	5 425	5 907	6 770	7 359	7 736
VOTOS POR PARTIDO	4 010	5 334	5 829	6 662	7 226	7 580
ACCIÓN CIUDADANA	465	458	-	386	-	-
ALIANZA POR SARCHÍ	-	-	-	-	1 769	3 988
FUERZA SARCHISEÑA	-	-	-	-	391	-
INTEGRACIÓN NACIONAL	744	-	442	-	-	-
LIBERACIÓN NACIONAL	735	1 459	613	1 717	668	450
MOVIMIENTO LIBERTARIO	683	1 550	2 875	-	-	-
NUEVA GENERACIÓN	-	-	-	1 856	273	-
NUEVA REPÚBLICA	-	-	-	-	697	287
RESTAURACIÓN NACIONAL	-	-	-	-	95	-
SOMOS SARCHÍ	-	-	-	-	1 747	-
UNIDAD SOCIAL CRISTIANA	1 383	1 867	1 899	2 703	1 586	2 855
VOTOS NULOS	73	55	64	87	83	111
VOTOS EN BLANCO	34	36	14	21	50	45

Fuente: Cómputo de Votos Elecciones Municipales 2002, 2006, 2010, 2016, 2020 y 2024.

**CUADRO 44 CANTÓN UPALA: JUNTAS, ELECTORADO, VOTOS POR PARTIDO, NULOS Y BLANCOS
PARA ALCALDÍAS, ELECCIONES MUNICIPALES 2002 - 2024**

JUNTAS, ELECTORADO, VOTOS POR PARTIDO, NULOS Y BLANCOS	2002	2006	2010	2016	2020	2024
JUNTAS	60	51	53	60	64	73
ELECTORADO	16 602	18 914	21 797	26 574	30 030	33 278
VOTOS RECIBIDOS	6 784	5 518	7 770	11 071	12 517	11 759
VOTOS POR PARTIDO	6 559	5 362	7 551	10 810	12 189	11 390
ACCIÓN CIUDADANA	-	680	3 481	2 435	-	-
AGENDA DEMOCRÁTICA NACIONAL	-	-	-	-	-	162
FRENTE AMPLIO	-	-	-	228	-	-
LIBERACIÓN NACIONAL	3 438	4 136	3 675	5 184	3 842	4 408
MOVIMIENTO LIBERTARIO	52	103	395	98	-	-
NUEVA REPÚBLICA	-	-	-	-	1 259	763
RENOVACIÓN COSTARRICENSE	-	219	-	-	-	-
REPUBLICANO SOCIAL CRISTIANO	-	-	-	2 865	959	-
RESTAURACIÓN NACIONAL	-	-	-	-	279	-
UNIDAD SOCIAL CRISTIANA	3 069	224	-	-	5 850	5 852
UNIDOS PODEMOS	-	-	-	-	-	205
VOTOS NULOS	150	113	159	172	225	257
VOTOS EN BLANCO	75	43	60	89	103	112

Fuente: Cómputo de Votos Elecciones Municipales 2002, 2006, 2010, 2016, 2020 y 2024.

**CUADRO 45 CANTÓN LOS CHILES: JUNTAS, ELECTORADO, VOTOS POR PARTIDO, NULOS Y BLANCOS
PARA ALCALDÍAS, ELECCIONES MUNICIPALES 2002 - 2024**

JUNTAS, ELECTORADO, VOTOS POR PARTIDO, NULOS Y BLANCOS	2002	2006	2010	2016	2020	2024
JUNTAS	27	23	26	28	28	34
ELECTORADO	7 199	8 112	9 243	11 212	13 027	14 648
VOTOS RECIBIDOS	2 425	3 629	4 244	4 860	5 197	5 995
VOTOS POR PARTIDO	2 372	3 532	4 142	4 729	5 055	5 864
ACCIÓN CIUDADANA	-	800	1 693	762	282	-
DE LOS TRABAJADORES	-	-	-	256	-	-
FRENTE AMPLIO	-	-	-	828	-	-
LIBERACIÓN NACIONAL	1 303	1 353	1 477	1 715	2 897	1 895
LIBERAL PROGRESISTA	-	-	-	-	-	1 282
MOVIMIENTO LIBERTARIO	-	852	-	103	-	-
NUESTRO PUEBLO	-	-	-	-	-	738
NUEVA REPÚBLICA	-	-	-	-	352	192
RENOVACIÓN COSTARRICENSE	-	20	451	232	-	-
REPUBLICANO SOCIAL CRISTIANO	-	-	-	608	1 420	-
RESTAURACIÓN NACIONAL	-	-	-	-	104	-
UNIDAD SOCIAL CRISTIANA	1 069	300	521	225	-	-
UNIDOS PODEMOS	-	-	-	-	-	1 757
UNIÓN NACIONAL	-	106	-	-	-	-
UNIÓN PARA EL CAMBIO	-	101	-	-	-	-
VOTOS NULOS	28	76	83	97	109	96
VOTOS EN BLANCO	25	21	19	34	33	35

Fuente: Cómputo de Votos Elecciones Municipales 2002, 2006, 2010, 2016, 2020 y 2024.

**CUADRO 46 CANTÓN GUATUSO: JUNTAS, ELECTORADO, VOTOS POR PARTIDO, NULOS Y BLANCOS
PARA ALCALDÍAS, ELECCIONES MUNICIPALES 2002 - 2024**

JUNTAS, ELECTORADO, VOTOS POR PARTIDO, NULOS Y BLANCOS	2002	2006	2010	2016	2020	2024
JUNTAS	24	19	21	23	26	28
ELECTORADO	6 812	7 637	8 950	10 396	11 426	12 361
VOTOS RECIBIDOS	2 724	3 005	3 817	4 769	5 523	5 883
VOTOS POR PARTIDO	2 620	2 904	3 723	4 609	5 379	5 737
ACCIÓN CIUDADANA	-	1 129	1 862	-	-	-
COALICIÓN UNIDOS POR GUATUSO	-	-	-	458	-	-
FRENTE AMPLIO	-	-	95	-	-	-
INTEGRACIÓN NACIONAL	-	-	-	-	47	-
LIBERACIÓN NACIONAL	1 039	1 185	926	1 325	3 053	934
LIBERAL PROGRESISTA	-	-	-	-	-	601
MOVIMIENTO LIBERTARIO	298	-	661	461	-	-
NUEVA GENERACIÓN	-	-	-	607	-	7
NUEVA REPÚBLICA	-	-	-	-	247	63
PROGRESO SOCIAL DEMOCRÁTICO	-	-	-	-	-	786
REPUBLICANO SOCIAL CRISTIANO	-	-	-	957	1 485	856
RESTAURACIÓN NACIONAL	-	-	-	-	394	-
UNIDAD SOCIAL CRISTIANA	1 283	590	179	801	-	2 490
UNIDOS PODEMOS	-	-	-	-	153	-
VOTOS NULOS	77	76	75	114	100	114
VOTOS EN BLANCO	27	25	19	46	44	32

Fuente: Cómputo de Votos Elecciones Municipales 2002, 2006, 2010, 2016, 2020 y 2024.

CUADRO 47 CANTÓN RÍO CUARTO: JUNTAS, ELECTORADO, VOTOS POR PARTIDO, NULOS Y BLANCOS, PARA ALCALDÍAS ELECCIONES MUNICIPALES 2020 - 2024

JUNTAS, ELECTORADO, VOTOS POR PARTIDO, NULOS Y BLANCOS	2020	2024
JUNTAS	16	17
ELECTORADO	6 469	7 083
VOTOS RECIBIDOS	4 145	3 330
VOTOS POR PARTIDO	4 086	3 270
ACCIÓN CIUDADANA	531	-
AGENDA DEMOCRÁTICA NACIONAL	-	29
LIBERACIÓN NACIONAL	1 746	2 710
NUEVA REPÚBLICA	244	141
PROGRESO SOCIAL DEMOCRÁTICO	-	390
REPUBLICANO SOCIAL CRISTIANO	1 180	-
RESTAURACIÓN NACIONAL	126	-
UNIDAD SOCIAL CRISTIANA	190	-
UNIDOS PODEMOS	69	-
VOTOS NULOS	43	47
VOTOS EN BLANCO	16	13

Nota: Cantón creado mediante Ley n°9440, publicado en la Gaceta n°69, del 20 de abril de 2018.

Fuente: Cómputo de Votos Elecciones Municipales 2020 y 2024.

**CUADRO 48 CANTÓN CARTAGO: JUNTAS, ELECTORADO, VOTOS POR PARTIDO, NULOS Y BLANCOS
PARA ALCALDÍAS, ELECCIONES MUNICIPALES 2002 - 2024**

JUNTAS, ELECTORADO, VOTOS POR PARTIDO, NULOS Y BLANCOS	2002	2006	2010	2016	2020	2024
JUNTAS	234	158	168	183	185	221
ELECTORADO	86 921	97 160	106 013	117 991	125 036	130 592
VOTOS RECIBIDOS	13 241	20 978	24 575	42 281	51 949	44 513
VOTOS POR PARTIDO	12 755	20 533	24 106	41 233	51 019	43 692
ACCESIBILIDAD SIN EXCLUSIÓN	-	-	-	2 083	-	-
ACCIÓN CIUDADANA	1 660	1 479	-	2 887	9 648	-
ACTUEMOS YA	-	-	-	-	2 742	19 010
AGENDA DEMOCRÁTICA NACIONAL	-	-	-	-	-	4 965
ALIANZA DEMÓCRATA CRISTIANA	-	-	-	6 463	17 001	-
AUTÉNTICO TURRIALBEÑO CARTAGINÉS	-	39	-	-	-	-
COALICIÓN CARTAGO UNIDO	-	-	11 353	-	-	-
FRENTE AMPLIO	-	-	-	2 112	903	1 365
FUERZA DEMOCRÁTICA	56	-	-	-	-	-
INTEGRACIÓN NACIONAL	-	-	-	-	325	-
JUSTICIA SOCIAL COSTARRICENSE	-	-	-	-	-	937
LIBERACIÓN NACIONAL	4 034	10 689	12 753	15 870	8 578	8 802
LIBERAL PROGRESISTA	-	-	-	-	-	3 008
MOVIMIENTO LIBERTARIO	200	3 117	-	1 090	-	-
NUEVA GENERACIÓN	-	-	-	476	-	1 441
NUEVA REPÚBLICA	-	-	-	-	880	407
RENOVACIÓN CARTAGO	-	-	-	2 944	-	-
REPUBLICANO SOCIAL CRISTIANO	-	-	-	825	778	-
RESTAURACIÓN NACIONAL	-	-	-	-	4 077	-
UNIDAD SOCIAL CRISTIANA	6 805	2 009	-	5 940	4 500	2 240
UNIÓN NACIONAL	-	305	-	-	-	-
UNIDOS PODEMOS	-	-	-	-	1 066	1 517
VERDE	-	2 895	-	543	-	-
VERDE ECOLOGISTA	-	-	-	-	521	-
VOTOS NULOS	357	314	356	781	648	477
VOTOS EN BLANCO	129	131	113	267	282	344

Fuente: Cómputo de Votos Elecciones Municipales 2002, 2006, 2010, 2016, 2020 y 2024.

**CUADRO 49 CANTÓN PARAÍSO: JUNTAS, ELECTORADO, VOTOS POR PARTIDO, NULOS Y BLANCOS
PARA ALCALDÍAS, ELECCIONES MUNICIPALES 2002 - 2024**

JUNTAS, ELECTORADO, VOTOS POR PARTIDO, NULOS Y BLANCOS	2002	2006	2010	2016	2020	2024
JUNTAS	88	61	68	74	76	88
ELECTORADO	31 254	35 636	39 836	44 765	48 167	50 600
VOTOS RECIBIDOS	8 079	8 239	14 188	19 127	18 773	19 616
VOTOS POR PARTIDO	7 794	7 958	13 807	18 383	18 278	19 195
ACCESIBILIDAD SIN EXCLUSIÓN	-	-	-	5 431	4 168	-
ACCIÓN CIUDADANA	376	1 954	-	563	721	-
ACTUEMOS YA	-	-	-	-	852	443
ALIANZA DEMÓCRATA CRISTIANA	-	-	-	1 008	1 124	-
AUTÉNTICO PARAÍSEÑO	3 696	-	-	-	-	-
AUTÉNTICO TURRIALBEÑO CARTAGINÉS	-	124	-	-	-	-
FRENTE AMPLIO	-	-	418	436	2 143	994
INTEGRACIÓN NACIONAL	154	-	-	-	975	-
LIBERACIÓN NACIONAL	2 432	1 317	2 694	3 128	4 801	4 620
LIBERAL PROGRESISTA	-	-	-	-	293	2 202
MOVIMIENTO LIBERTARIO	-	3 476	2 893	522	-	-
NUEVA GENERACIÓN	-	-	-	1 825	-	524
NUEVA REPÚBLICA	-	-	-	-	151	355
RENOVACIÓN COSTARRICENSE	-	-	-	241	-	-
REPUBLICANO SOCIAL CRISTIANO	-	-	-	-	-	645
RESTAURACIÓN NACIONAL	-	-	-	-	748	-
UNIDAD SOCIAL CRISTIANA	1 136	1 087	5 327	1 721	1 353	1 471
UNIDOS PODEMOS	-	-	-	-	862	7 941
UNIÓN AGRÍCOLA CARTAGINÉS	-	-	1 863	-	-	-
VERDE	-	-	612	3 508	-	-
VERDE ECOLOGISTA	-	-	-	-	87	-
VOTOS NULOS	222	223	326	576	359	230
VOTOS EN BLANCO	63	58	55	168	136	191

Fuente: Cómputo de Votos Elecciones Municipales 2002, 2006, 2010, 2016, 2020 y 2024.

**CUADRO 50 CANTÓN LA UNIÓN: JUNTAS, ELECTORADO, VOTOS POR PARTIDO, NULOS Y BLANCOS
PARA ALCALDÍAS, ELECCIONES MUNICIPALES 2002 - 2024**

JUNTAS, ELECTORADO, VOTOS POR PARTIDO, NULOS Y BLANCOS	2002	2006	2010	2016	2020	2024
JUNTAS	123	87	95	106	106	122
ELECTORADO	46 031	52 450	59 152	67 581	72 609	76 151
VOTOS RECIBIDOS	8 264	10 869	12 877	19 294	23 258	19 350
VOTOS POR PARTIDO	7 928	10 586	12 679	18 873	22 875	19 089
ACCESIBILIDAD SIN EXCLUSIÓN	-	-	-	212	-	-
ACCIÓN CIUDADANA	876	793	1 994	924	1 946	-
ACTUEMOS YA	-	-	-	-	693	1 378
AGENDA DEMOCRÁTICA NACIONAL	-	-	-	-	-	2 287
ALIANZA DEMÓCRATA CRISTIANA	-	-	-	1 817	910	-
ALIANZA SOCIAL POR LA UNIÓN	-	-	-	3 107	1 827	-
AUTÉNTICO PILARICO	-	454	-	-	-	-
FRENTE AMPLIO	-	-	-	1 087	940	835
FUERZA DEMOCRÁTICA	319	-	-	-	-	-
INDEPENDIENTE OBRERO	2 502	-	-	-	-	-
INTEGRACIÓN NACIONAL	-	-	-	-	4 431	-
INTEGRACIÓN PROVINCIAL TRES	-	37	-	-	-	-
LA FUERZA DE LA UNIÓN	-	-	-	-	185	-
LIBERACIÓN NACIONAL	1 665	3 490	6 575	4 652	4 587	6 219
LIBERAL PROGRESISTA	-	-	-	-	-	3 086
MOVIMIENTO LIBERTARIO	534	936	802	954	-	-
NUEVA GENERACIÓN	-	-	-	360	615	-
NUESTRO PUEBLO	-	-	-	-	-	1 323
NUEVA REPÚBLICA	-	-	-	-	1 594	598
REPUBLICANO SOCIAL CRISTIANO	-	-	-	591	390	159
RESCATE CANTONAL LA UNIÓN	-	-	-	2 797	2 002	-
RESTAURACIÓN NACIONAL	-	-	-	-	411	-
UNIDAD SOCIAL CRISTIANA	2 032	3 218	3 308	1 637	2 074	1 409
UNIDOS PODEMOS	-	-	-	-	116	1 795
UNIÓN NACIONAL	-	1 294	-	-	-	-
UNIÓN PARA EL CAMBIO	-	364	-	-	-	-
VERDE	-	-	-	735	-	-
VERDE ECOLOGISTA	-	-	-	-	154	-
VOTOS NULOS	273	226	160	333	295	164
VOTOS EN BLANCO	63	57	38	88	88	97

Fuente: Cómputo de Votos Elecciones Municipales 2002, 2006, 2010, 2016, 2020 y 2024.

**CUADRO 51 CANTÓN JIMÉNEZ: JUNTAS, ELECTORADO, VOTOS POR PARTIDO, NULOS Y BLANCOS
PARA ALCALDÍAS, ELECCIONES MUNICIPALES 2002 - 2024**

JUNTAS, ELECTORADO, VOTOS POR PARTIDO, NULOS Y BLANCOS	2002	2006	2010	2016	2020	2024
JUNTAS	29	20	20	22	26	28
ELECTORADO	8 749	9 688	10 600	11 681	12 404	13 059
VOTOS RECIBIDOS	3 910	3 591	5 573	6 529	6 445	6 742
VOTOS POR PARTIDO	3 763	3 466	5 440	6 236	6 281	6 440
ACCESIBILIDAD SIN EXCLUSIÓN	-	-	-	146	-	-
ACCIÓN CIUDADANA	452	313	-	1 435	-	-
ACTUEMOS YA	-	-	-	-	447	317
ALIANZA DEMÓCRATA CRISTIANA	-	-	-	170	-	-
AUTÉNTICO TURRIALBEÑO CARTAGINÉS	-	10	-	-	-	-
FRENTE AMPLIO	-	-	-	336	-	-
LIBERACIÓN NACIONAL	2 667	1 964	2 393	3 080	2 010	2 561
LIBERAL PROGRESISTA	-	-	-	-	994	1 410
MOVIMIENTO LIBERTARIO	-	-	630	-	-	-
NUEVA GENERACIÓN	-	-	-	-	-	262
NUEVA REPÚBLICA	-	-	-	-	66	99
REPUBLICANO SOCIAL CRISTIANO	-	-	-	-	1 639	-
RESTAURACIÓN NACIONAL	-	-	-	-	34	-
UNIDAD SOCIAL CRISTIANA	644	-	2 417	1 069	476	1 700
UNIDOS PODEMOS	-	-	-	-	567	91
UNIÓN PARA EL CAMBIO	-	1 138	-	-	-	-
VERDE	-	41	-	-	-	-
VERDE ECOLOGISTA	-	-	-	-	48	-
VOTOS NULOS	124	90	105	100	113	128
VOTOS EN BLANCO	23	35	28	193	51	174

Fuente: Cómputo de Votos Elecciones Municipales 2002, 2006, 2010, 2016, 2020 y 2024.

**CUADRO 52 CANTÓN TURRIALBA: JUNTAS, ELECTORADO, VOTOS POR PARTIDO, NULOS Y BLANCOS
PARA ALCALDÍAS, ELECCIONES MUNICIPALES 2002 - 2024**

JUNTAS, ELECTORADO, VOTOS POR PARTIDO, NULOS Y BLANCOS	2002	2006	2010	2016	2020	2024
JUNTAS	144	109	115	122	121	130
ELECTORADO	44 026	48 087	51 904	55 945	58 384	60 479
VOTOS RECIBIDOS	10 777	11 760	16 121	20 395	21 309	21 508
VOTOS POR PARTIDO	10 459	11 323	15 778	19 776	20 801	21 008
ACCIÓN CIUDADANA	1 901	-	3 895	6 234	5 422	-
ACTUEMOS YA	-	-	-	-	-	192
ALIANZA DEMÓCRATA CRISTIANA	-	-	-	659	1 648	-
AUTÉNTICO TURRIALBEÑO CARTAGINÉS	-	372	-	-	-	-
FRENTE AMPLIO	-	-	-	1 848	-	391
FUERZA DEMOCRÁTICA	328	-	-	-	-	-
LIBERACIÓN NACIONAL	2 210	6 758	6 915	4 363	3 227	3 163
MOVIMIENTO LIBERTARIO	63	-	2 170	-	-	-
NUEVA GENERACIÓN	-	-	-	873	4 827	9 530
NUEVA REPÚBLICA	-	-	-	-	544	73
PROGRESO SOCIAL DEMOCRÁTICO	-	-	-	-	-	474
REPUBLICANO SOCIAL CRISTIANO	-	-	-	1 512	-	-
RESTAURACIÓN NACIONAL	-	-	-	-	214	-
TURRIALBA PRIMERO	-	-	-	-	2 427	1 952
UNIDAD SOCIAL CRISTIANA	5 957	3 906	2 798	4 287	1 493	2 835
UNIDOS PODEMOS	-	-	-	-	653	2 398
VERDE	-	287	-	-	-	-
VERDE ECOLOGISTA	-	-	-	-	346	-
VOTOS NULOS	209	359	285	458	316	351
VOTOS EN BLANCO	109	78	58	161	192	149

Fuente: Cómputo de Votos Elecciones Municipales 2002, 2006, 2010, 2016, 2020 y 2024.

**CUADRO 53 CANTÓN ALVARADO: JUNTAS, ELECTORADO, VOTOS POR PARTIDO, NULOS Y BLANCOS
PARA ALCALDÍAS, ELECCIONES MUNICIPALES 2002 - 2024**

JUNTAS, ELECTORADO, VOTOS POR PARTIDO, NULOS Y BLANCOS	2002	2006	2010	2016	2020	2024
JUNTAS	20	17	17	19	22	22
ELECTORADO	6 770	7 679	8 697	9 985	11 066	11 779
VOTOS RECIBIDOS	2 622	1 948	3 611	4 830	4 893	5 346
VOTOS POR PARTIDO	2 524	1 781	3 433	4 654	4 777	5 219
ACCIÓN CIUDADANA	654	608	-	909	1 106	-
ACTUEMOS YA	-	-	-	-	36	1 297
ALIANZA DEMÓCRATA CRISTIANA	-	-	-	136	-	-
AUTÉNTICO TURRIALBEÑO CARTAGINÉS	-	17	-	-	-	-
FUERZA DEMOCRÁTICA	382	-	-	-	-	-
INTEGRACIÓN NACIONAL	-	-	-	-	299	-
LIBERACIÓN NACIONAL	942	1 114	1 798	1 707	2 023	509
NUEVA GENERACIÓN	-	-	-	726	982	264
REPUBLICANO SOCIAL CRISTIANO	-	-	-	308	-	-
RESTAURACIÓN NACIONAL	-	-	-	96	-	-
UNIDAD SOCIAL CRISTIANA	546	-	-	772	-	946
UNIÓN AGRÍCOLA CARTAGINÉS	-	-	1 635	-	-	-
UNIDOS PODEMOS	-	-	-	-	253	2 203
VERDE	-	42	-	-	-	-
VERDE ECOLOGISTA	-	-	-	-	78	-
VOTOS NULOS	46	56	70	128	52	76
VOTOS EN BLANCO	52	111	108	48	64	51

Fuente: Cómputo de Votos Elecciones Municipales 2002, 2006, 2010, 2016, 2020 y 2024.

**CUADRO 54 CANTÓN OREAMUNO: JUNTAS, ELECTORADO, VOTOS POR PARTIDO, NULOS Y BLANCOS
PARA ALCALDÍAS, ELECCIONES MUNICIPALES 2002 - 2024**

JUNTAS, ELECTORADO, VOTOS POR PARTIDO, NULOS Y BLANCOS	2002	2006	2010	2016	2020	2024
JUNTAS	65	44	51	56	55	63
ELECTORADO	23 696	27 124	30 700	34 952	37 179	38 941
VOTOS RECIBIDOS	4 662	7 650	8 151	12 108	13 496	12 372
VOTOS POR PARTIDO	4 507	7 475	7 911	11 717	13 165	12 063
ACCESIBILIDAD SIN EXCLUSIÓN	-	-	971	-	-	-
ACCIÓN CIUDADANA	1 019	2 257	660	2 649	2 160	-
ACTUEMOS YA	-	-	-	-	1 830	1 101
ALIANZA DEMÓCRATA CRISTIANA	-	-	-	1 399	1 403	-
FRENTE AMPLIO	-	-	-	860	-	-
FUERZA DEMOCRÁTICA	544	-	-	-	-	-
LIBERACIÓN NACIONAL	1 155	1 889	2 880	3 255	2 105	1 653
MOVIMIENTO LIBERTARIO	-	251	97	176	-	-
NUESTRO PUEBLO	-	-	-	-	-	987
NUEVA REPÚBLICA	-	-	-	-	-	156
NUEVA REPÚBLICA	-	-	-	-	185	-
REPUBLICANO SOCIAL CRISTIANO	-	-	-	547	200	-
RESTAURACIÓN NACIONAL	-	-	-	-	1 465	-
TRANSPARENCIA CARTAGINÉS	-	-	976	-	-	-
UNIDAD SOCIAL CRISTIANA	1 257	828	2 327	2 831	1 176	350
UNIÓN AGRÍCOLA CARTAGINÉS	532	-	-	-	-	-
UNIÓN NACIONAL	-	2 250	-	-	-	-
UNIDOS PODEMOS	-	-	-	-	2 522	7 816
VERDE ECOLOGISTA	-	-	-	-	119	-
VOTOS NULOS	114	126	200	298	250	199
VOTOS EN BLANCO	41	49	40	93	81	110

Fuente: Cómputo de Votos Elecciones Municipales 2002, 2006, 2010, 2016, 2020 y 2024.

**CUADRO 55 CANTÓN EL GUARCO: JUNTAS, ELECTORADO, VOTOS POR PARTIDO, NULOS Y BLANCOS
PARA ALCALDÍAS, ELECCIONES MUNICIPALES 2002 - 2024**

JUNTAS, ELECTORADO, VOTOS POR PARTIDO, NULOS Y BLANCOS	2002	2006	2010	2016	2020	2024
JUNTAS	58	41	47	47	55	65
ELECTORADO	20 725	23 864	27 571	31 290	34 600	36 911
VOTOS RECIBIDOS	5 061	5 763	7 138	12 462	14 534	12 891
VOTOS POR PARTIDO	4 868	5 616	7 001	12 129	14 227	12 612
ACCIÓN CIUDADANA	939	1 169	3 482	760	1 084	-
ACTUEMOS YA	-	-	-	-	138	334
ALIANZA DEMÓCRATA CRISTIANA	-	-	-	737	-	-
AUTÉNTICO TURRIALBEÑO CARTAGINÉS	-	30	-	-	-	-
FRENTE AMPLIO	-	-	-	712	-	-
FUERZA DEMOCRÁTICA	44	-	-	-	-	-
INTEGRACIÓN NACIONAL	-	-	-	-	123	-
LIBERACIÓN NACIONAL	1 838	3 064	3 519	6 479	5 169	5 141
MOVIMIENTO LIBERTARIO	33	-	-	125	-	-
NUEVA GENERACIÓN	-	-	-	-	321	-
RESTAURACIÓN NACIONAL	-	-	-	-	605	-
REPUBLICANO SOCIAL CRISTIANO	-	-	-	71	-	-
UNIDAD SOCIAL CRISTIANA	2 014	1 353	-	760	4 408	2 337
UNIDOS PODEMOS	-	-	-	-	641	936
UNIÓN GUARQUEÑO	-	-	-	2 485	1 659	3 864
VERDE ECOLOGISTA	-	-	-	-	79	-
VOTOS NULOS	135	110	111	252	226	155
VOTOS EN BLANCO	58	37	26	81	81	124

Fuente: Cómputo de Votos Elecciones Municipales 2002, 2006, 2010, 2016, 2020 y 2024.

**CUADRO 56 CANTÓN HEREDIA: JUNTAS, ELECTORADO, VOTOS POR PARTIDO, NULOS Y BLANCOS
PARA ALCALDÍAS, ELECCIONES MUNICIPALES 2002 - 2024**

JUNTAS, ELECTORADO, VOTOS POR PARTIDO, NULOS Y BLANCOS	2002	2006	2010	2016	2020	2024
JUNTAS	181	117	129	137	139	153
ELECTORADO	70 016	78 213	85 356	93 490	99 320	103 688
VOTOS RECIBIDOS	7 770	11 639	15 404	25 685	26 590	24 122
VOTOS POR PARTIDO	7 522	11 474	15 227	25 238	26 263	23 762
ACCIÓN CIUDADANA	1 505	1 534	1 766	1 903	1 880	570
AGENDA DEMOCRÁTICA NACIONAL	-	-	-	-	-	696
FRENTE AMPLIO	-	-	-	1 425	1 383	1 647
HUMANISTA DE HEREDIA	81	-	-	-	-	-
INTEGRACIÓN NACIONAL	-	-	-	-	397	-
LIBERACIÓN NACIONAL	2 875	6 177	9 990	13 735	13 282	7 504
LIBERAL PROGRESISTA	-	-	-	-	-	1 257
NUESTRO PUEBLO	-	-	-	-	-	1 298
NUEVA REPÚBLICA	-	-	-	-	1 465	535
MOVIMIENTO LIBERTARIO	115	258	3 013	583	-	-
NUEVA GENERACIÓN	-	-	-	1 231	-	-
PROGRESO SOCIAL DEMOCRÁTICO	-	-	-	-	-	1 823
RENOVACIÓN COSTARRICENSE	-	277	-	361	-	-
REPUBLICANO SOCIAL CRISTIANO	-	-	-	-	556	675
RESTAURACIÓN HEREDIANA	-	-	458	-	-	-
RESTAURACIÓN NACIONAL	-	-	-	-	429	-
SENTIR HEREDIA	-	-	-	-	2 224	1 582
UNIDAD SOCIAL CRISTIANA	2 946	2 840	-	6 000	4 647	6 175
UNIÓN PARA EL CAMBIO	-	388	-	-	-	-
VOTOS NULOS	177	129	137	331	230	230
VOTOS EN BLANCO	71	36	40	116	97	130

Fuente: Cómputo de Votos Elecciones Municipales 2002, 2006, 2010, 2016, 2020 y 2024.

**CUADRO 57 CANTÓN BARVA: JUNTAS, ELECTORADO, VOTOS POR PARTIDO, NULOS Y BLANCOS
PARA ALCALDÍAS, ELECCIONES MUNICIPALES 2002 - 2024**

JUNTAS, ELECTORADO, VOTOS POR PARTIDO, NULOS Y BLANCOS	2002	2006	2010	2016	2020	2024
JUNTAS	57	41	46	50	53	58
ELECTORADO	20 564	24 081	27 552	31 461	33 992	36 009
VOTOS RECIBIDOS	5 624	7 997	10 017	11 248	12 869	13 203
VOTOS POR PARTIDO	5 437	7 857	9 785	11 026	12 677	13 046
ACCIÓN CIUDADANA	1 055	1 466	850	2 276	1 162	258
BARVA UNIDA	-	-	-	628	427	-
COALICIÓN BARVA UNIDA	-	-	811	-	-	-
COALICIÓN CAMBIO 2000	58	-	-	-	-	-
FRENTE AMPLIO	-	-	-	3 002	2 328	546
JUSTICIA SOCIAL COSTARRICENSE	-	-	-	-	-	1 443
LIBERACIÓN NACIONAL	1 006	2 434	4 030	2 469	2 189	905
LIBERAL PROGRESISTA	-	-	-	-	-	1 093
MOVIMIENTO LIBERTARIO	979	776	725	170	-	-
NUEVA GENERACIÓN	-	-	-	-	999	-
NUEVA REPÚBLICA	-	-	-	-	1 112	104
PROGRESO SOCIAL DEMOCRÁTICO	-	-	-	-	-	743
RENOVACIÓN COSTARRICENSE	868	827	658	132	-	-
REPUBLICANO SOCIAL CRISTIANO	-	-	-	1 055	2 812	7 216
RESTAURACIÓN HEREDIANA	-	-	167	-	-	-
RESTAURACIÓN NACIONAL	-	-	-	-	192	-
UNIDAD SOCIAL CRISTIANA	1 471	1 861	2 544	1 294	1 108	-
UNIDOS PODEMOS	-	-	-	-	348	738
UNIÓN PARA EL CAMBIO	-	493	-	-	-	-
VOTOS NULOS	135	104	194	171	146	116
VOTOS EN BLANCO	52	36	38	51	46	41

Fuente: Cómputo de Votos Elecciones Municipales 2002, 2006, 2010, 2016, 2020 y 2024.

**CUADRO 58 CANTÓN SANTO DOMINGO: JUNTAS, ELECTORADO, VOTOS POR PARTIDO, NULOS Y BLANCOS
PARA ALCALDÍAS, ELECCIONES MUNICIPALES 2002 - 2024**

JUNTAS, ELECTORADO, VOTOS POR PARTIDO, NULOS Y BLANCOS	2002	2006	2010	2016	2020	2024
JUNTAS	65	44	49	52	52	58
ELECTORADO	24 574	27 560	30 722	33 424	35 439	37 070
VOTOS RECIBIDOS	4 925	6 413	9 803	12 069	12 434	11 397
VOTOS POR PARTIDO	4 792	6 316	9 657	11 819	12 223	11 224
ACCIÓN CIUDADANA	1 225	1 229	680	1 520	572	-
JUSTICIA SOCIAL COSTARRICENSE	-	-	-	-	-	658
LIBERACIÓN NACIONAL	1 940	2 413	3 438	3 572	3 339	2 907
LIBERAL PROGRESISTA	-	-	-	-	-	806
MOVIMIENTO AVANCE SANTO DOMINGO	-	-	2 164	3 127	4 046	2 420
MOVIMIENTO LIBERTARIO	-	-	3 375	518	-	-
NUEVA GENERACIÓN	-	-	-	431	-	-
NUEVA REPÚBLICA	-	-	-	-	560	449
PROGRESO SOCIAL DEMOCRÁTICO	-	-	-	-	-	1 111
REPUBLICANO SOCIAL CRISTIANO	-	-	-	217	-	-
RESTAURACIÓN NACIONAL	-	-	-	-	288	-
UNIDAD SOCIAL CRISTIANA	1 627	1 366	-	2 434	1 833	1 529
UNIDOS PODEMOS	-	-	-	-	265	369
UNIÓN DOMINGUEÑA	-	-	-	-	1 320	975
UNIÓN PARA EL CAMBIO	-	1 308	-	-	-	-
VOTOS NULOS	92	77	117	209	147	122
VOTOS EN BLANCO	41	20	29	41	64	51

Fuente: Cómputo de Votos Elecciones Municipales 2002, 2006, 2010, 2016, 2020 y 2024.

**CUADRO 59 CANTÓN SANTA BÁRBARA: JUNTAS, ELECTORADO, VOTOS POR PARTIDO, NULOS Y BLANCOS
PARA ALCALDÍAS, ELECCIONES MUNICIPALES 2002 - 2024**

JUNTAS, ELECTORADO, VOTOS POR PARTIDO, NULOS Y BLANCOS	2002	2006	2010	2016	2020	2024
JUNTAS	46	33	38	42	42	47
ELECTORADO	17 165	19 882	22 788	25 704	27 612	29 373
VOTOS RECIBIDOS	3 049	4 934	6 056	9 501	10 192	9 013
VOTOS POR PARTIDO	2 942	4 830	5 926	9 300	10 020	8 857
ACCESIBILIDAD SIN EXCLUSIÓN	-	-	1 624	-	-	-
ACCIÓN CIUDADANA	499	716	-	802	411	-
ALIANZA DEMÓCRATA CRISTIANA	-	-	-	-	1 206	-
COALICIÓN CAMBIO 2000	92	-	-	-	-	-
FRENTE AMPLIO	-	-	-	1 085	361	-
INTEGRACIÓN BARBAREÑA	-	1 878	873	-	-	-
LIBERACIÓN NACIONAL	1 081	2 236	2 082	3 157	3 181	3 982
MOVIMIENTO LIBERTARIO	-	-	919	132	-	-
NUEVA GENERACIÓN	-	-	-	1 350	957	2 054
NUEVA REPÚBLICA	-	-	-	-	532	382
REPUBLICANO SOCIAL CRISTIANO	-	-	-	1 625	1 318	2 439
RESTAURACIÓN NACIONAL	-	-	-	-	126	-
UNIDAD SOCIAL CRISTIANA	1 270	-	428	1 149	1 723	-
UNIDOS PODEMOS	-	-	-	-	205	-
VOTOS NULOS	57	71	104	161	117	111
VOTOS EN BLANCO	50	33	26	40	55	45

Fuente: Cómputo de Votos Elecciones Municipales 2002, 2006, 2010, 2016, 2020 y 2024.

**CUADRO 60 CANTÓN SAN RAFAEL: JUNTAS, ELECTORADO, VOTOS POR PARTIDO, NULOS Y BLANCOS
PARA ALCALDÍAS, ELECCIONES MUNICIPALES 2002 - 2024**

JUNTAS, ELECTORADO, VOTOS POR PARTIDO, NULOS Y BLANCOS	2002	2006	2010	2016	2020	2024
JUNTAS	62	43	46	51	54	59
ELECTORADO	23 171	26 447	29 538	33 543	36 956	39 684
VOTOS RECIBIDOS	3 881	4 593	5 897	10 895	11 971	12 280
VOTOS POR PARTIDO	3 715	4 496	5 772	10 648	11 812	12 123
ACCIÓN CIUDADANA	607	2 741	1 122	1 898	785	-
BIENESTAR RAFAELEÑO	-	-	-	-	-	3 522
FRENTE AMPLIO	-	-	-	1 249	868	463
INTEGRACIÓN NACIONAL	714	-	-	-	-	-
LIBERACIÓN NACIONAL	1 243	1 431	2 826	4 498	5 324	3 288
LIBERAL PROGRESISTA	-	-	-	-	-	430
MOVIMIENTO LIBERTARIO	231	245	1 824	588	-	-
NUEVA GENERACIÓN	-	-	-	-	-	79
NUEVA REPÚBLICA	-	-	-	-	717	148
PROGRESO SOCIAL DEMOCRÁTICO	-	-	-	-	-	496
REPUBLICANO SOCIAL CRISTIANO	-	-	-	790	120	-
RESTAURACIÓN NACIONAL	-	-	-	-	127	-
UNIDAD SOCIAL CRISTIANA	920	-	-	1 625	3 392	3 077
UNIDOS PODEMOS	-	-	-	-	479	620
VANGUARDIA POPULAR	-	79	-	-	-	-
VOTOS NULOS	136	71	107	196	125	92
VOTOS EN BLANCO	30	26	18	51	34	65

Fuente: Cómputo de Votos Elecciones Municipales 2002, 2006, 2010, 2016, 2020 y 2024.

**CUADRO 61 CANTÓN SAN ISIDRO: JUNTAS, ELECTORADO, VOTOS POR PARTIDO, NULOS Y BLANCOS
PARA ALCALDÍAS, ELECCIONES MUNICIPALES 2002 - 2024**

JUNTAS, ELECTORADO, VOTOS POR PARTIDO, NULOS Y BLANCOS	2002	2006	2010	2016	2020	2024
JUNTAS	28	18	22	26	26	31
ELECTORADO	9 952	11 428	13 112	15 301	16 647	17 759
VOTOS RECIBIDOS	1 995	2 863	4 596	6 797	6 034	6 791
VOTOS POR PARTIDO	1 959	2 815	4 515	6 682	5 949	6 688
ACCIÓN CIUDADANA	248	651	1 419	509	378	-
AVANCE ISIDREÑO	-	-	-	-	483	2 328
FRENTE AMPLIO	-	-	-	289	-	-
LIBERACIÓN NACIONAL	996	2 164	1 765	2 179	1 293	1 589
LIBERAL PROGRESISTA	-	-	-	-	-	475
NUEVA REPÚBLICA	-	-	-	-	151	127
MOVIMIENTO LIBERTARIO	-	-	178	56	-	-
REPUBLICANO SOCIAL CRISTIANO	-	-	-	49	21	57
RESTAURACIÓN NACIONAL	-	-	-	-	54	-
UNIDAD SOCIAL CRISTIANA	619	-	1 153	3 600	3 070	2 112
UNIDOS PODEMOS	-	-	-	-	499	-
UNIÓN GENERAL	96	-	-	-	-	-
VOTOS NULOS	26	33	64	83	63	68
VOTOS EN BLANCO	10	15	17	32	22	35

Fuente: Cómputo de Votos Elecciones Municipales 2002, 2006, 2010, 2016, 2020 y 2024.

**CUADRO 62 CANTÓN BELÉN: JUNTAS, ELECTORADO, VOTOS POR PARTIDO, NULOS Y BLANCOS
PARA ALCALDÍAS, ELECCIONES MUNICIPALES 2002 - 2024**

JUNTAS, ELECTORADO, VOTOS POR PARTIDO, NULOS Y BLANCOS	2002	2006	2010	2016	2020	2024
JUNTAS	33	22	24	27	27	35
ELECTORADO	12 586	14 339	15 982	18 013	19 306	20 254
VOTOS RECIBIDOS	3 632	4 626	5 869	8 060	8 217	8 412
VOTOS POR PARTIDO	3 584	4 550	5 780	7 961	8 106	8 317
ACCIÓN CIUDADANA	408	412	-	-	319	-
COALICIÓN ALIANZA POR BELEN	-	-	-	1 242	-	3 040
COALICIÓN UNIÓN BELEMITA	-	-	-	-	2 123	-
INDEPENDIENTE BELEMITA	546	721	740	-	-	-
INTEGRACIÓN NACIONAL	-	261	-	-	-	-
LIBERACIÓN NACIONAL	1 679	1 423	1 814	1 824	1 636	995
MOVIMIENTO LIBERTARIO	-	-	-	71	-	-
NUEVA GENERACIÓN	-	-	-	-	-	579
NUEVA REPÚBLICA	-	-	-	-	167	57
REPUBLICANO SOCIAL CRISTIANO	-	-	-	848	114	-
RESTAURACIÓN NACIONAL	-	-	-	-	52	-
UNIDAD SOCIAL CRISTIANA	951	1 733	3 226	3 976	3 695	3 646
VOTOS NULOS	33	54	72	73	88	66
VOTOS EN BLANCO	15	22	17	26	23	29

Fuente: Cómputo de Votos Elecciones Municipales 2002, 2006, 2010, 2016, 2020 y 2024.

**CUADRO 63 CANTÓN FLORES: JUNTAS, ELECTORADO, VOTOS POR PARTIDO, NULOS Y BLANCOS
PARA ALCALDÍAS, ELECCIONES MUNICIPALES 2002 - 2024**

JUNTAS, ELECTORADO, VOTOS POR PARTIDO, NULOS Y BLANCOS	2002	2006	2010	2016	2020	2024
JUNTAS	27	18	22	24	24	29
ELECTORADO	10 267	11 803	13 761	15 949	17 393	18 558
VOTOS RECIBIDOS	2 752	3 645	5 012	7 091	6 715	6 505
VOTOS POR PARTIDO	2 703	3 585	4 917	6 969	6 620	6 449
ACCIÓN CIUDADANA	937	1 297	-	1 355	-	-
ALMA FLOREÑA	-	-	-	-	-	1 909
COALICIÓN UNIDAD POR FLORES	-	-	-	-	2 051	-
FRENTE AMPLIO	-	-	-	441	-	-
LIBERACIÓN NACIONAL	640	1 089	1 748	1 968	2 476	2 407
NUEVA GENERACIÓN	-	-	-	-	-	1 092
NUEVA REPÚBLICA	-	-	-	-	246	191
REPUBLICANO SOCIAL CRISTIANO	-	-	-	131	1 640	-
RESTAURACIÓN NACIONAL	-	-	-	116	144	-
TODO POR FLORES	-	-	1 732	1 349	-	-
UNIDAD SOCIAL CRISTIANA	1 126	1 199	1 437	1 609	-	850
UNIDOS PODEMOS	-	-	-	-	63	-
VOTOS NULOS	38	44	82	103	75	42
VOTOS EN BLANCO	11	16	13	19	20	14

Fuente: Cómputo de Votos Elecciones Municipales 2002, 2006, 2010, 2016, 2020 y 2024.

**CUADRO 64 CANTÓN SAN PABLO: JUNTAS, ELECTORADO, VOTOS POR PARTIDO, NULOS Y BLANCOS
PARA ALCALDÍAS, ELECCIONES MUNICIPALES 2002 - 2024**

JUNTAS, ELECTORADO, VOTOS POR PARTIDO, NULOS Y BLANCOS	2002	2006	2010	2016	2020	2024
JUNTAS	36	25	28	32	32	38
ELECTORADO	13 445	15 619	18 343	21 083	22 755	24 225
VOTOS RECIBIDOS	3 032	4 280	5 694	7 786	8 190	7 523
VOTOS POR PARTIDO	2 969	4 224	5 620	7 658	8 090	7 414
ACCIÓN CIUDADANA	458	355	582	454	1 209	-
FRENTE AMPLIO	-	-	-	441	-	361
INDEPENDIENTE OBRERO	77	-	-	-	-	-
LIBERACIÓN NACIONAL	786	1 456	1 631	2 275	2 112	1 610
MOVIMIENTO LIBERTARIO	-	-	374	77	-	-
NUEVA GENERACIÓN	-	-	-	330	-	-
NUEVA REPÚBLICA	-	-	-	-	879	380
REPUBLICANO SOCIAL CRISTIANO	-	-	-	47	-	-
RESTAURACIÓN NACIONAL	-	-	-	523	115	-
UNIDAD SOCIAL CRISTIANA	1 648	1 983	3 033	3 511	3 775	5 063
UNIÓN NACIONAL	-	430	-	-	-	-
VOTOS NULOS	40	38	67	106	78	55
VOTOS EN BLANCO	23	18	7	22	22	54

Fuente: Cómputo de Votos Elecciones Municipales 2002, 2006, 2010, 2016, 2020 y 2024.

**CUADRO 65 CANTÓN SARAPIQUÍ: JUNTAS, ELECTORADO, VOTOS POR PARTIDO, NULOS Y BLANCOS
PARA ALCALDÍAS, ELECCIONES MUNICIPALES 2002 - 2024**

JUNTAS, ELECTORADO, VOTOS POR PARTIDO, NULOS Y BLANCOS	2002	2006	2010	2016	2020	2024
JUNTAS	70	59	64	70	72	82
ELECTORADO	19 243	22 627	26 617	31 706	35 310	38 954
VOTOS RECIBIDOS	5 911	7 291	6 911	12 078	13 087	13 347
VOTOS POR PARTIDO	5 683	7 098	6 750	11 714	12 737	13 016
ACCIÓN CIUDADANA	350	1 899	-	1 390	1 620	123
AUTÉNTICO SARAPIQUEÑO	799	-	-	-	-	1 265
FRENTE AMPLIO	-	-	-	825	-	-
INDEPENDIENTE OBRERO	68	-	-	-	-	-
INTEGRACIÓN NACIONAL	-	-	-	-	90	-
LIBERACIÓN NACIONAL	1 825	4 230	5 543	5 027	4 824	7 603
MOVIMIENTO LIBERTARIO	221	-	1 207	149	-	-
NUESTRO PUEBLO	-	-	-	-	-	99
NUEVA GENERACIÓN	-	-	-	776	950	1 166
NUEVA REPÚBLICA	-	-	-	-	2 234	458
PROGRESO SOCIAL DEMOCRÁTICO	-	-	-	-	-	474
RENOVACIÓN COSTARRICENSE	819	-	-	162	922	-
REPUBLICANO SOCIAL CRISTIANO	-	-	-	528	281	-
RESTAURACIÓN NACIONAL	-	-	-	-	339	-
UNIDAD SOCIAL CRISTIANA	1 601	969	-	2 857	1 000	1 828
UNIDOS PODEMOS	-	-	-	-	477	-
VOTOS NULOS	175	152	110	275	237	239
VOTOS EN BLANCO	53	41	51	89	113	92

Fuente: Cómputo de Votos Elecciones Municipales 2002, 2006, 2010, 2016, 2020 y 2024.

**CUADRO 66 CANTÓN LIBERIA: JUNTAS, ELECTORADO, VOTOS POR PARTIDO, NULOS Y BLANCOS
PARA ALCALDÍAS, ELECCIONES MUNICIPALES 2002 - 2024**

JUNTAS, ELECTORADO, VOTOS POR PARTIDO, NULOS Y BLANCOS	2002	2006	2010	2016	2020	2024
JUNTAS	76	60	66	69	76	87
ELECTORADO	27 618	32 303	37 797	43 058	47 181	51 292
VOTOS RECIBIDOS	4 909	7 863	10 888	13 427	16 588	14 413
VOTOS POR PARTIDO	4 724	7 665	10 694	13 113	16 271	14 143
ACCESIBILIDAD SIN EXCLUSIÓN	-	-	4 279	3 046	-	-
ACCIÓN CIUDADANA	300	443	1 522	2 104	874	-
COALICIÓN UNIÓN LIBERIANA	-	-	1 234	-	-	-
FRENTE AMPLIO	-	-	-	380	373	272
FUERZA DEMOCRÁTICA	63	-	-	-	-	-
GUANACASTE INDEPENDIENTE	-	1 586	-	-	-	-
INTEGRACIÓN NACIONAL	-	-	-	-	1 398	-
LIBERACIÓN NACIONAL	1 968	3 351	3 659	3 193	3 081	2 795
LIBERAL PROGRESISTA	-	-	-	-	-	2 756
LIBERIA UNIDA	-	-	-	-	-	1 012
MOVIMIENTO LIBERTARIO	29	-	-	804	-	-
NUEVA GENERACIÓN	-	-	-	1 177	-	-
NUEVA LIBERIA	-	-	-	-	-	1 543
NUEVA REPÚBLICA	-	-	-	-	812	677
PROGRESO SOCIAL DEMOCRÁTICO	-	-	-	-	-	732
RENOVACIÓN COSTARRICENSE	546	-	-	-	254	-
REPUBLICANO SOCIAL CRISTIANO	-	-	-	188	2 398	-
RESTAURACIÓN NACIONAL	-	-	-	-	561	-
UNIDAD SOCIAL CRISTIANA	1 818	867	-	2 221	3 417	2 273
UNIDOS PODEMOS	-	-	-	-	1 406	760
UNIÓN GUANACASTECA	-	-	-	-	1 697	1 323
UNIÓN NACIONAL	-	18	-	-	-	-
UNIÓN PARA EL CAMBIO	-	1 400	-	-	-	-
VOTOS NULOS	137	143	156	240	225	159
VOTOS EN BLANCO	48	55	38	74	92	111

Fuente: Cómputo de Votos Elecciones Municipales 2002, 2006, 2010, 2016, 2020 y 2024.

**CUADRO 67 CANTÓN NICOYA: JUNTAS, ELECTORADO, VOTOS POR PARTIDO, NULOS Y BLANCOS
PARA ALCALDÍAS, ELECCIONES MUNICIPALES 2002 - 2024**

JUNTAS, ELECTORADO, VOTOS POR PARTIDO, NULOS Y BLANCOS	2002	2006	2010	2016	2020	2024
JUNTAS	108	87	92	98	103	109
ELECTORADO	28 553	31 707	35 669	39 567	42 477	45 124
VOTOS RECIBIDOS	11 549	11 271	12 936	17 925	18 700	16 884
VOTOS POR PARTIDO	11 131	10 889	12 600	17 417	18 203	16 421
ACCESIBILIDAD SIN EXCLUSIÓN	-	-	689	-	-	-
ACCIÓN CIUDADANA	864	788	1 166	1 547	-	-
ALIANZA DEMOCRÁTICA NACIONALISTA	-	1 132	-	-	-	-
AUTÉNTICO NICOYANO	-	-	-	-	1 974	-
COALICIÓN ALIANZA POR NICOYA	-	-	-	-	1 881	-
COALICIÓN CAMBIO 2000	29	-	-	-	-	-
FRENTE AMPLIO	-	-	-	2 120	-	-
FUERZA DEMOCRÁTICA	1 109	1 462	-	-	-	-
GUANACASTE INDEPENDIENTE	-	1 094	-	-	-	-
GUANACASTE PRIMERO	-	-	-	-	936	-
INTEGRACIÓN NACIONAL	-	-	-	-	758	-
LA GRAN NICOYA	-	-	-	-	4 968	8 557
LIBERACIÓN NACIONAL	4 400	3 586	5 609	7 686	3 608	3 073
LIBERAL PROGRESISTA	-	-	-	-	-	333
MOVIMIENTO LIBERTARIO	23	743	2 442	-	-	-
NUESTRO PUEBLO	-	-	-	-	-	158
NUEVA REPÚBLICA	-	-	-	-	620	678
RENOVACIÓN COSTARRICENSE	393	-	-	-	-	-
REPUBLICANO SOCIAL CRISTIANO	-	-	-	552	266	-
RESTAURACIÓN NACIONAL	-	-	-	-	326	-
UNIDAD SOCIAL CRISTIANA	4 313	1 989	2 694	5 512	2 596	2 952
UNIÓN GUANACASTECA	-	-	-	-	270	670
UNIÓN NACIONAL	-	95	-	-	-	-
VOTOS NULOS	292	262	288	365	360	321
VOTOS EN BLANCO	126	120	48	143	137	142

Fuente: Cómputo de Votos Elecciones Municipales 2002, 2006, 2010, 2016, 2020 y 2024.

**CUADRO 68 CANTÓN SANTA CRUZ: JUNTAS, ELECTORADO, VOTOS POR PARTIDO, NULOS Y BLANCOS
PARA ALCALDÍAS, ELECCIONES MUNICIPALES 2002 - 2024**

JUNTAS, ELECTORADO, VOTOS POR PARTIDO, NULOS Y BLANCOS	2002	2006	2010	2016	2020	2024
JUNTAS	88	69	72	80	86	97
ELECTORADO	26 197	29 852	34 567	39 432	42 694	46 480
VOTOS RECIBIDOS	11 404	11 760	13 200	18 098	19 312	17 330
VOTOS POR PARTIDO	10 830	11 384	12 773	17 496	18 768	16 847
ACCESIBILIDAD SIN EXCLUSIÓN	-	-	386	-	-	-
ACCIÓN CIUDADANA	277	707	1 985	2 465	2 215	-
AUTÉNTICO SANTACRUCEÑO	-	-	-	-	5 636	5 503
COALICIÓN CAMBIO 2000	89	-	-	-	-	-
FRENTE AMPLIO	-	-	-	931	-	-
GUANACASTE INDEPENDIENTE	-	1 963	-	-	-	-
INTEGRACIÓN NACIONAL	-	-	1 921	4 073	2 361	-
LIBERACIÓN NACIONAL	1 456	4 264	4 114	4 229	3 939	3 985
LIBERAL PROGRESISTA	-	-	-	-	-	161
MOVIMIENTO LIBERTARIO	310	819	1 261	334	-	-
NUEVA GENERACIÓN	-	-	-	613	-	-
NUEVA REPÚBLICA	-	-	-	-	383	1 121
PROGRESO SOCIAL DEMOCRÁTICO	-	-	-	-	-	650
RENACER SANTACRUCEÑO	666	-	-	-	-	-
RENOVACIÓN COSTARRICENSE	2 578	-	-	-	-	-
REPUBLICANO SOCIAL CRISTIANO	-	-	-	947	110	-
RESCATE NACIONAL	-	458	-	-	-	-
RESTAURACIÓN NACIONAL	-	-	-	-	423	-
UNIDAD SOCIAL CRISTIANA	5 454	-	3 106	3 904	3 632	3 443
UNIDOS PODEMOS	-	-	-	-	-	1 696
UNIÓN GUANACASTECA	-	-	-	-	69	288
UNIÓN NACIONAL	-	2 129	-	-	-	-
UNIÓN PARA EL CAMBIO	-	1 044	-	-	-	-
VOTOS NULOS	444	251	320	443	404	305
VOTOS EN BLANCO	130	125	107	159	140	178

Fuente: Cómputo de Votos Elecciones Municipales 2002, 2006, 2010, 2016, 2020 y 2024.

**CUADRO 69 CANTÓN BAGACES: JUNTAS, ELECTORADO, VOTOS POR PARTIDO, NULOS Y BLANCOS
PARA ALCALDÍAS, ELECCIONES MUNICIPALES 2002 - 2024**

JUNTAS, ELECTORADO, VOTOS POR PARTIDO, NULOS Y BLANCOS	2002	2006	2010	2016	2020	2024
JUNTAS	33	25	27	29	29	35
ELECTORADO	8 839	9 869	11 245	13 067	14 260	15 382
VOTOS RECIBIDOS	2 209	3 286	4 011	4 961	5 942	5 031
VOTOS POR PARTIDO	2 106	3 179	3 920	4 795	5 771	4 909
ACCIÓN CIUDADANA	980	368	1 081	1 364	1 266	-
INTEGRACIÓN NACIONAL	-	-	-	-	801	-
LIBERACIÓN NACIONAL	-	2 080	2 630	1 466	936	1 145
LIBERAL PROGRESISTA	-	-	-	-	-	1 598
MOVIMIENTO LIBERTARIO	-	-	209	250	-	-
NUEVA GENERACIÓN	-	-	-	780	-	-
NUEVA REPÚBLICA	-	-	-	-	374	-
RENOVACIÓN COSTARRICENSE	-	190	-	-	-	-
REPUBLICANO SOCIAL CRISTIANO	-	-	-	446	-	132
RESTAURACIÓN NACIONAL	-	-	-	-	425	-
UNIDAD SOCIAL CRISTIANA	1 126	541	-	489	1 459	1 001
UNIDOS PODEMOS	-	-	-	-	447	-
UNIÓN GUANACASTECA	-	-	-	-	63	1 033
VOTOS NULOS	53	81	76	146	129	86
VOTOS EN BLANCO	50	26	15	20	42	36

Fuente: Cómputo de Votos Elecciones Municipales 2002, 2006, 2010, 2016, 2020 y 2024.

**CUADRO 70 CANTÓN CARRILLO: JUNTAS, ELECTORADO, VOTOS POR PARTIDO, NULOS Y BLANCOS
PARA ALCALDÍAS, ELECCIONES MUNICIPALES 2002 - 2024**

JUNTAS, ELECTORADO, VOTOS POR PARTIDO, NULOS Y BLANCOS	2002	2006	2010	2016	2020	2024
JUNTAS	47	37	42	43	47	53
ELECTORADO	15 155	17 448	20 050	23 197	25 517	27 826
VOTOS RECIBIDOS	6 209	6 111	8 832	10 672	11 269	9 810
VOTOS POR PARTIDO	6 012	5 960	8 631	10 435	11 024	9 557
ACCIÓN CIUDADANA	1 181	427	106	1 356	-	-
CANTONAL DE CARRILLO	-	-	-	-	2 082	-
GUANACASTE INDEPENDIENTE	-	850	-	-	-	-
LIBERACIÓN NACIONAL	1 424	2 940	3 496	4 335	5 613	2 684
MOVIMIENTO LIBERTARIO	-	-	1 713	283	-	-
NUESTRO PUEBLO	-	-	-	-	-	304
NUEVA REPÚBLICA	-	-	-	-	898	695
PROGRESO SOCIAL DEMOCRÁTICO	-	-	-	-	-	3 217
REPUBLICANO SOCIAL CRISTIANO	-	-	-	2 654	-	342
RESTAURACIÓN NACIONAL	-	-	-	-	943	-
UNIDAD SOCIAL CRISTIANA	3 407	1 019	3 316	1 807	350	1 484
UNIÓN GUANACASTECA	-	-	-	-	1 138	831
UNIÓN NACIONAL	-	724	-	-	-	-
VOTOS NULOS	140	112	160	186	169	196
VOTOS EN BLANCO	57	39	41	51	76	57

Fuente: Cómputo de Votos Elecciones Municipales 2002, 2006, 2010, 2016, 2020 y 2024.

**CUADRO 71 CANTÓN CAÑAS: JUNTAS, ELECTORADO, VOTOS POR PARTIDO, NULOS Y BLANCOS
PARA ALCALDÍAS, ELECCIONES MUNICIPALES 2002 - 2024**

JUNTAS, ELECTORADO, VOTOS POR PARTIDO, NULOS Y BLANCOS	2002	2006	2010	2016	2020	2024
JUNTAS	43	32	34	37	37	42
ELECTORADO	14 421	15 854	17 344	19 065	20 019	20 604
VOTOS RECIBIDOS	5 066	3 885	6 226	7 072	8 141	6 698
VOTOS POR PARTIDO	4 903	3 802	6 132	6 960	7 984	6 511
ACCIÓN CIUDADANA	858	918	3 631	405	594	-
COALICIÓN CAMBIO 2000	86	-	-	-	-	-
FRENTE AMPLIO	-	-	-	70	89	100
LIBERACIÓN NACIONAL	2 252	2 313	2 501	4 848	4 345	2 030
MOVIMIENTO LIBERTARIO	320	-	-	-	-	-
NUEVA REPÚBLICA	-	-	-	-	202	-
REPUBLICANO SOCIAL CRISTIANO	-	-	-	-	-	169
RESCATE NACIONAL	92	-	-	-	-	-
RESTAURACIÓN NACIONAL	-	-	-	-	830	-
UNIDAD SOCIAL CRISTIANA	1 295	571	-	1 637	731	1 668
UNIDOS PODEMOS	-	-	-	-	1 111	2 501
UNIÓN GUANACASTECA	-	-	-	-	82	43
VOTOS NULOS	119	59	69	84	117	131
VOTOS EN BLANCO	44	24	25	28	40	56

Fuente: Cómputo de Votos Elecciones Municipales 2002, 2006, 2010, 2016, 2020 y 2024.

**CUADRO 72 CANTÓN ABANGARES: JUNTAS, ELECTORADO, VOTOS POR PARTIDO, NULOS Y BLANCOS
PARA ALCALDÍAS, ELECCIONES MUNICIPALES 2002 - 2024**

JUNTAS, ELECTORADO, VOTOS POR PARTIDO, NULOS Y BLANCOS	2002	2006	2010	2016	2020	2024
JUNTAS	36	31	34	35	36	40
ELECTORADO	9 559	10 612	11 763	13 237	14 024	14 567
VOTOS RECIBIDOS	3 424	4 827	6 482	7 341	7 316	6 869
VOTOS POR PARTIDO	3 315	4 655	6 308	7 117	7 118	6 678
ACCIÓN CIUDADANA	1 025	603	2 136	604	192	-
FRENTE AMPLIO	-	-	-	612	326	-
GUANACASTE INDEPENDIENTE	-	1 392	-	-	-	-
INTEGRACIÓN NACIONAL	-	-	-	1 720	526	-
LIBERACIÓN NACIONAL	964	1 652	3 082	2 371	2 104	1 735
MOVIMIENTO LIBERTARIO	-	70	-	200	-	-
NUEVA GENERACIÓN	-	-	-	-	614	-
NUEVA REPÚBLICA	-	-	-	-	337	536
RENOVACIÓN COSTARRICENSE	-	242	-	-	-	-
REPUBLICANO SOCIAL CRISTIANO	-	-	-	354	-	-
RESTAURACIÓN NACIONAL	-	-	-	-	257	-
ÚNICO ABANGAREÑO	-	-	1 090	-	462	341
UNIDAD SOCIAL CRISTIANA	1 326	696	-	1 256	1 098	956
UNIDOS PODEMOS	-	-	-	-	1 202	2 358
UNIÓN GUANACASTECA	-	-	-	-	-	752
VOTOS NULOS	80	134	137	170	126	137
VOTOS EN BLANCO	29	38	37	54	72	54

Fuente: Cómputo de Votos Elecciones Municipales 2002, 2006, 2010, 2016, 2020 y 2024.

**CUADRO 73 CANTÓN TILARÁN: JUNTAS, ELECTORADO, VOTOS POR PARTIDO, NULOS Y BLANCOS
PARA ALCALDÍAS, ELECCIONES MUNICIPALES 2002 - 2024**

JUNTAS, ELECTORADO, VOTOS POR PARTIDO, NULOS Y BLANCOS	2002	2006	2010	2016	2020	2024
JUNTAS	44	33	35	36	37	43
ELECTORADO	11 181	12 161	13 309	14 622	15 470	16 296
VOTOS RECIBIDOS	4 734	4 749	5 994	8 298	7 204	6 812
VOTOS POR PARTIDO	4 600	4 637	5 861	8 115	7 058	6 632
ACCESIBILIDAD SIN EXCLUSIÓN	-	-	359	-	-	-
ACCIÓN CIUDADANA	261	1 171	799	1 074	-	-
LIBERACIÓN NACIONAL	747	1 152	2 237	2 452	5 827	3 271
MOVIMIENTO LIBERTARIO	1 014	176	-	2 045	-	-
REPUBLICANO SOCIAL CRISTIANO	-	-	-	491	-	-
RESTAURACIÓN NACIONAL	-	-	-	-	384	-
UNIDAD SOCIAL CRISTIANA	2 578	2 138	2 466	2 053	847	3 150
UNIÓN GUANACASTECA	-	-	-	-	-	211
VOTOS NULOS	104	83	114	153	95	122
VOTOS EN BLANCO	30	29	19	30	51	58

Fuente: Cómputo de Votos Elecciones Municipales 2002, 2006, 2010, 2016, 2020 y 2024.

**CUADRO 74 CANTÓN NANDAYURE: JUNTAS, ELECTORADO, VOTOS POR PARTIDO, NULOS Y BLANCOS
PARA ALCALDÍAS, ELECCIONES MUNICIPALES 2002 - 2024**

JUNTAS, ELECTORADO, VOTOS POR PARTIDO, NULOS Y BLANCOS	2002	2006	2010	2016	2020	2024
JUNTAS	29	26	28	29	29	30
ELECTORADO	5 997	6 656	7 489	8 278	8 650	9 041
VOTOS RECIBIDOS	3 249	4 061	4 882	4 782	5 541	5 264
VOTOS POR PARTIDO	3 154	3 952	4 770	4 610	5 374	5 164
ACCIÓN CIUDADANA	-	124	-	608	-	-
FRENTE AMPLIO	-	-	-	1 080	25	-
GUANACASTE INDEPENDIENTE	1 259	40	-	-	-	-
INTEGRACIÓN NACIONAL	-	-	1 471	-	-	-
LIBERACIÓN NACIONAL	934	1 655	1 033	1 316	1 388	622
MOVIMIENTO LIBERTARIO	-	-	2 266	-	-	-
NANDAYURE PROGRESA	-	-	-	-	1 802	815
NUEVA GENERACIÓN	-	-	-	1 316	-	-
NUEVA REPÚBLICA	-	-	-	-	302	-
REPUBLICANO SOCIAL CRISTIANO	-	-	-	155	-	-
RESTAURACIÓN NACIONAL	-	-	-	-	419	-
UNIDAD SOCIAL CRISTIANA	961	-	-	135	1 148	3 004
UNIDOS PODEMOS	-	-	-	-	290	-
UNIÓN GUANACASTECA	-	-	-	-	-	723
UNIÓN NACIONAL	-	2 133	-	-	-	-
VOTOS NULOS	63	86	91	137	136	86
VOTOS EN BLANCO	32	23	21	35	31	14

Fuente: Cómputo de Votos Elecciones Municipales 2002, 2006, 2010, 2016, 2020 y 2024.

**CUADRO 75 CANTÓN LA CRUZ: JUNTAS, ELECTORADO, VOTOS POR PARTIDO, NULOS Y BLANCOS
PARA ALCALDÍAS, ELECCIONES MUNICIPALES 2002 - 2024**

JUNTAS, ELECTORADO, VOTOS POR PARTIDO, NULOS Y BLANCOS	2002	2006	2010	2016	2020	2024
JUNTAS	27	22	24	28	31	38
ELECTORADO	6 778	7 812	9 262	11 808	14 091	15 303
VOTOS RECIBIDOS	3 020	3 486	4 442	5 592	7 097	5 648
VOTOS POR PARTIDO	2 943	3 417	4 382	5 477	6 938	5 442
ACCIÓN CIUDADANA	95	233	-	363	106	-
LIBERACIÓN NACIONAL	958	2 098	2 393	2 485	1 085	392
NUEVA GENERACIÓN	-	-	-	-	2 687	3 906
NUEVA REPÚBLICA	-	-	-	-	105	-
RESTAURACIÓN NACIONAL	-	-	-	-	215	-
RENOVACIÓN COSTARRICENSE	476	-	-	-	-	-
UNIDAD SOCIAL CRISTIANA	1 414	1 086	1 989	2 629	2 666	689
UNIDOS PODEMOS	-	-	-	-	35	-
UNIÓN GUANACASTECA	-	-	-	-	39	455
VOTOS NULOS	53	48	44	77	111	172
VOTOS EN BLANCO	24	21	16	38	48	34

Fuente: Cómputo de Votos Elecciones Municipales 2002, 2006, 2010, 2016, 2020 y 2024.

**CUADRO 76 CANTÓN HOJANCHA: JUNTAS, ELECTORADO, VOTOS POR PARTIDO, NULOS Y BLANCOS
PARA ALCALDÍAS, ELECCIONES MUNICIPALES 2002 - 2024**

JUNTAS, ELECTORADO, VOTOS POR PARTIDO, NULOS Y BLANCOS	2002	2006	2010	2016	2020	2024
JUNTAS	20	17	17	18	18	20
ELECTORADO	4 297	4 514	5 119	5 771	6 180	6 510
VOTOS RECIBIDOS	2 892	1 131	3 620	3 669	3 622	3 395
VOTOS POR PARTIDO	2 819	1 099	3 555	3 568	3 560	3 318
ACCIÓN CIUDADANA	927	-	2 014	2 210	1 925	-
LIBERACIÓN NACIONAL	1 366	1 099	1 408	929	1 143	494
MOVIMIENTO LIBERTARIO	-	-	133	-	-	-
NUEVA REPÚBLICA	-	-	-	-	62	-
PROGRESO SOCIAL DEMOCRÁTICO	-	-	-	-	-	731
REPUBLICANO SOCIAL CRISTIANO	-	-	-	80	-	-
RESTAURACIÓN NACIONAL	-	-	-	-	23	-
UNIDAD SOCIAL CRISTIANA	526	-	-	349	407	1 307
UNIDOS PODEMOS	-	-	-	-	-	757
UNIÓN GUANACASTECA	-	-	-	-	-	29
VOTOS NULOS	47	8	52	74	38	50
VOTOS EN BLANCO	26	24	13	27	24	27

Fuente: Cómputo de Votos Elecciones Municipales 2002, 2006, 2010, 2016, 2020 y 2024.

**CUADRO 77 CANTÓN PUNTARENAS: JUNTAS, ELECTORADO, VOTOS POR PARTIDO, NULOS Y BLANCOS
PARA ALCALDÍAS, ELECCIONES MUNICIPALES 2002 - 2024**

JUNTAS, ELECTORADO, VOTOS POR PARTIDO, NULOS Y BLANCOS	2002	2006	2010	2016	2020	2024
JUNTAS	205	156	163	174	174	184
ELECTORADO	63 872	70 884	77 238	84 342	88 794	89 071
VOTOS RECIBIDOS	13 366	18 546	22 289	29 822	35 359	29 621
VOTOS POR PARTIDO	12 759	17 875	21 564	28 681	34 417	28 500
ACCESIBILIDAD SIN EXCLUSIÓN	-	-	1 202	428	-	-
ACCIÓN CIUDADANA	1 014	1 339	-	3 600	399	-
AGENDA DEMOCRÁTICA NACIONAL DE LOS TRABAJADORES	-	-	-	-	-	1 139
DE LOS TRABAJADORES	-	-	-	153	-	-
FRENTE AMPLIO	-	-	-	1 476	-	-
INTEGRACIÓN NACIONAL	-	-	-	1 300	4 546	-
JUSTICIA SOCIAL COSTARRICENSE	-	-	-	-	-	1 289
LIBERACIÓN NACIONAL	3 892	6 854	9 752	7 533	8 038	5 201
LIBERAL PROGRESISTA	-	-	-	-	-	6 228
MOVIMIENTO LIBERTARIO	1 041	820	3 743	757	-	-
NUESTRO PUEBLO	-	-	-	-	-	863
NUEVA GENERACIÓN	-	-	-	741	1 504	-
NUEVA REPÚBLICA	-	-	-	-	3 017	4 168
PROGRESO SOCIAL DEMOCRÁTICO	-	-	-	-	-	1 117
RENOVACIÓN COSTARRICENSE	-	3 102	749	-	-	-
REPUBLICANO SOCIAL CRISTIANO	-	-	-	2 828	3 520	-
RESTAURACIÓN NACIONAL	-	-	-	-	1 456	-
UNIDAD SOCIAL CRISTIANA	6 812	4 912	6 118	8 039	7 186	8 495
UNIÓN DE PUNTARENENSES EMPRENDEDORES	-	-	-	-	4 751	-
UNIÓN NACIONAL	-	848	-	-	-	-
VIVA PUNTARENAS	-	-	-	1 826	-	-
VOTOS NULOS	325	447	489	730	663	599
VOTOS EN BLANCO	282	224	236	411	279	522

Fuente: Cómputo de Votos Elecciones Municipales 2002, 2006, 2010, 2016, 2020 y 2024.

**CUADRO 78 CANTÓN ESPARZA: JUNTAS, ELECTORADO, VOTOS POR PARTIDO, NULOS Y BLANCOS
PARA ALCALDÍAS, ELECCIONES MUNICIPALES 2002 - 2024**

JUNTAS, ELECTORADO, VOTOS POR PARTIDO, NULOS Y BLANCOS	2002	2006	2010	2016	2020	2024
JUNTAS	48	34	38	43	45	51
ELECTORADO	14 331	16 418	18 825	21 685	23 525	25 050
VOTOS RECIBIDOS	5 711	6 430	8 135	10 499	11 201	10 880
VOTOS POR PARTIDO	5 585	6 300	8 049	10 285	11 075	10 770
ACCESIBILIDAD SIN EXCLUSIÓN	-	-	-	28	45	-
ACCIÓN CIUDADANA	608	570	544	643	-	-
FRENTE AMPLIO	-	-	-	292	-	-
FUERZA DEMOCRÁTICA	796	-	-	-	-	-
INTEGRACIÓN NACIONAL	-	419	-	-	-	-
LIBERACIÓN NACIONAL	1 522	2 329	3 566	3 725	6 389	2 975
LIBERAL PROGRESISTA	-	-	-	-	-	775
MOVIMIENTO LIBERTARIO	151	158	306	262	-	-
NUEVA REPÚBLICA	-	-	-	-	523	2 236
PATRIA PRIMERO	-	297	-	-	-	-
RENOVACIÓN COSTARRICENSE	-	-	609	-	-	-
REPUBLICANO SOCIAL CRISTIANO	-	-	-	2 834	1 799	-
RESTAURACIÓN NACIONAL	-	-	-	-	138	-
UNIDAD SOCIAL CRISTIANA	2 508	2 527	3 024	2 501	1 494	4 501
UNIDOS PODEMOS	-	-	-	-	687	283
VOTOS NULOS	87	88	70	176	95	73
VOTOS EN BLANCO	39	42	16	38	31	37

Fuente: Cómputo de Votos Elecciones Municipales 2002, 2006, 2010, 2016, 2020 y 2024.

**CUADRO 79 CANTÓN BUENOS AIRES: JUNTAS, ELECTORADO, VOTOS POR PARTIDO, NULOS Y BLANCOS
PARA ALCALDÍAS, ELECCIONES MUNICIPALES 2002 - 2024**

JUNTAS, ELECTORADO, VOTOS POR PARTIDO, NULOS Y BLANCOS	2002	2006	2010	2016	2020	2024
JUNTAS	76	65	70	75	74	81
ELECTORADO	20 133	23 632	27 392	30 931	32 950	34 751
VOTOS RECIBIDOS	6 193	6 232	8 632	10 584	12 416	10 280
VOTOS POR PARTIDO	6 013	6 018	8 395	10 172	12 066	9 945
ACCIÓN CIUDADANA	935	1 033	-	2 370	-	-
FRENTE AMPLIO	-	-	-	206	-	-
LIBERACIÓN NACIONAL	2 197	2 879	4 384	3 072	6 651	3 485
LIBERAL PROGRESISTA	-	-	-	-	-	2 107
MOVIMIENTO LIBERTARIO	-	557	2 126	144	-	-
NUEVA GENERACIÓN	-	-	-	472	-	-
NUEVA REPÚBLICA	-	-	-	-	582	3 133
REPUBLICANO SOCIAL CRISTIANO	-	-	-	573	1 084	974
RESTAURACIÓN NACIONAL	-	-	-	-	1 051	-
UNIDAD SOCIAL CRISTIANA	2 881	1 549	1 885	2 900	2 119	-
UNIDOS PODEMOS	-	-	-	-	579	246
VIVA PUNTARENAS	-	-	-	435	-	-
VOTOS NULOS	109	159	190	282	227	219
VOTOS EN BLANCO	71	55	47	130	123	116

Fuente: Cómputo de Votos Elecciones Municipales 2002, 2006, 2010, 2016, 2020 y 2024.

**CUADRO 80 CANTÓN MONTES DE ORO: JUNTAS, ELECTORADO, VOTOS POR PARTIDO, NULOS Y BLANCOS
PARA ALCALDÍAS, ELECCIONES MUNICIPALES 2002 - 2024**

JUNTAS, ELECTORADO, VOTOS POR PARTIDO, NULOS Y BLANCOS	2002	2006	2010	2016	2020	2024
JUNTAS	25	20	22	22	23	27
ELECTORADO	6 875	7 849	8 750	9 941	10 587	11 078
VOTOS RECIBIDOS	3 432	4 480	4 243	6 495	5 752	5 788
VOTOS POR PARTIDO	3 369	4 384	4 150	6 326	5 613	5 666
ACCIÓN CIUDADANA	822	1 472	940	3 116	3 264	-
AUTÓNOMO OROMONTANO	-	369	835	185	-	158
FRENTE AMPLIO	-	-	-	124	-	-
INTEGRACIÓN NACIONAL	-	-	-	-	40	-
LIBERACIÓN NACIONAL	1 377	2 152	2 375	2 330	1 072	2 498
MOVIMIENTO LIBERTARIO	174	47	-	44	-	-
NUEVA REPÚBLICA	-	-	-	-	308	421
PROGRESO SOCIAL DEMOCRÁTICO	-	-	-	-	-	106
REPUBLICANO SOCIAL CRISTIANO	-	-	-	-	-	82
RESTAURACIÓN NACIONAL	-	-	-	-	44	-
UNIDAD SOCIAL CRISTIANA	996	344	-	527	885	614
UNIDOS PODEMOS	-	-	-	-	-	602
UNIÓN OROMONTANA	-	-	-	-	-	1 185
VOTOS NULOS	44	65	72	140	104	89
VOTOS EN BLANCO	19	31	21	29	35	33

Fuente: Cómputo de Votos Elecciones Municipales 2002, 2006, 2010, 2016, 2020 y 2024.

**CUADRO 81 CANTÓN OSA: JUNTAS, ELECTORADO, VOTOS POR PARTIDO, NULOS Y BLANCOS
PARA ALCALDÍAS, ELECCIONES MUNICIPALES 2002 - 2024**

JUNTAS, ELECTORADO, VOTOS POR PARTIDO, NULOS Y BLANCOS	2002	2006	2010	2016	2020	2024
JUNTAS	54	44	47	52	53	63
ELECTORADO	15 320	16 577	18 664	21 229	23 342	25 621
VOTOS RECIBIDOS	4 351	4 363	7 127	9 429	10 456	10 837
VOTOS POR PARTIDO	4 063	4 175	6 887	9 131	10 199	10 549
ACCIÓN CIUDADANA	170	320	-	1 376	-	-
ALIANZA DEMÓCRATA CRISTIANA	-	-	-	-	2 132	-
ALIANZA PATRIÓTICA	-	-	1 172	-	-	-
FRENTE AMPLIO	-	-	-	231	-	-
INTEGRACIÓN NACIONAL	-	-	-	906	145	-
LIBERACIÓN NACIONAL	594	2 641	4 032	2 694	4 141	880
LIBERAL PROGRESISTA	-	-	-	-	-	2 503
MOVIMIENTO LIBERTARIO	1 240	1 029	723	45	-	-
NUEVA GENERACIÓN	-	-	-	-	605	-
NUEVA REPÚBLICA	-	-	-	-	505	3 190
ORGANIZACIÓN SOCIAL ACTIVA	-	-	960	-	-	2 493
RENOVACIÓN COSTARRICENSE	398	-	-	939	-	-
REPUBLICANO SOCIAL CRISTIANO	-	-	-	-	2 464	-
RESTAURACIÓN NACIONAL	-	-	-	-	207	-
UNIDAD SOCIAL CRISTIANA	1 661	185	-	1 954	-	831
UNIDOS PODEMOS	-	-	-	-	-	652
VIVA PUNTARENAS	-	-	-	986	-	-
VOTOS NULOS	235	149	191	218	195	225
VOTOS EN BLANCO	53	39	49	80	62	63

Fuente: Cómputo de Votos Elecciones Municipales 2002, 2006, 2010, 2016, 2020 y 2024.

**CUADRO 82 CANTÓN QUEPOS: JUNTAS, ELECTORADO, VOTOS POR PARTIDO, NULOS Y BLANCOS
PARA ALCALDÍAS, ELECCIONES MUNICIPALES 2002 - 2024**

JUNTAS, ELECTORADO, VOTOS POR PARTIDO, NULOS Y BLANCOS	2002	2006	2010	2016	2020	2024
JUNTAS	43	34	37	40	41	50
ELECTORADO	11 965	14 330	16 693	18 798	20 603	22 034
VOTOS RECIBIDOS	3 566	4 691	6 833	8 172	9 870	9 205
VOTOS POR PARTIDO	3 411	4 534	6 561	7 903	9 670	9 008
ACCESIBILIDAD SIN EXCLUSIÓN	-	-	1 291	305	-	-
ACCIÓN CIUDADANA	-	-	-	241	-	-
ACCIÓN QUEPEÑA	889	612	278	-	-	-
ACUERDO DE ALIANZA DE QUEPOS	-	-	-	404	337	-
ALIANZA DEMÓCRATA CRISTIANA	-	-	-	-	84	-
COALICIÓN CAMBIO 2000	184	-	-	-	-	-
INTEGRACIÓN NACIONAL	-	-	789	1 073	466	-
JUSTICIA SOCIAL	-	-	-	-	1 190	-
LIBERACIÓN NACIONAL	512	838	2 079	1 666	2 934	2 474
MOVIMIENTO LIBERTARIO	485	141	516	227	-	-
NUEVA GENERACIÓN	-	-	-	626	386	-
NUEVA REPÚBLICA	-	-	-	-	890	2 230
ORGANIZACIÓN LABORISTA DE AGUIRRE	-	1 485	52	-	-	-
RENOVACIÓN COSTARRICENSE	-	585	695	1 190	-	-
REPUBLICANO SOCIAL CRISTIANO	-	-	-	228	271	-
RESTAURACIÓN NACIONAL	-	-	-	-	224	-
UNIDAD SOCIAL CRISTIANA	1 341	873	861	1 674	2 888	3 825
VIVA PUNTARENAS	-	-	-	269	-	479
VOTOS NULOS	127	107	232	191	145	152
VOTOS EN BLANCO	28	50	40	78	55	45

Fuente: Cómputo de Votos Elecciones Municipales 2002, 2006, 2010, 2016, 2020 y 2024.

**CUADRO 83 CANTÓN GOLFITO: JUNTAS, ELECTORADO, VOTOS POR PARTIDO, NULOS Y BLANCOS
PARA ALCALDÍAS, ELECCIONES MUNICIPALES 2002 - 2024**

JUNTAS, ELECTORADO, VOTOS POR PARTIDO, NULOS Y BLANCOS	2002	2006	2010	2016	2020	2024
JUNTAS	70	51	57	61	64	55
ELECTORADO	20 212	22 490	25 019	28 587	30 734	25 315
VOTOS RECIBIDOS	4 695	5 206	7 624	9 648	11 036	8 819
VOTOS POR PARTIDO	4 474	4 936	7 382	9 175	10 673	8 591
ACCIÓN CIUDADANA	894	443	2 197	1 398	850	-
ALIANZA DEMÓCRATA CRISTIANA	-	-	-	-	278	-
FRENTE AMPLIO	-	-	-	500	-	-
INTEGRACIÓN NACIONAL	-	-	-	-	861	-
LIBERACIÓN NACIONAL	1 612	2 836	2 838	2 834	2 282	1 314
LIBERAL PROGRESISTA	-	-	-	-	-	387
MOVIMIENTO LIBERTARIO	290	668	2 347	226	-	-
NUEVA REPÚBLICA	-	-	-	-	1 124	2 385
RENOVACIÓN COSTARRICENSE	-	-	-	258	-	-
RESTAURACIÓN NACIONAL	-	-	-	634	2 348	-
UNIDAD SOCIAL CRISTIANA	1 678	833	-	994	2 838	3 957
UNIDOS PODEMOS	-	-	-	-	92	548
UNIÓN NACIONAL	-	156	-	-	-	-
VIVA PUNTARENAS	-	-	-	2 331	-	-
VOTOS NULOS	164	216	199	382	276	173
VOTOS EN BLANCO	57	54	43	91	87	55

Fuente: Cómputo de Votos Elecciones Municipales 2002, 2006, 2010, 2016, 2020 y 2024.

**CUADRO 84 CANTÓN COTO BRUS: JUNTAS, ELECTORADO, VOTOS POR PARTIDO, NULOS Y BLANCOS
PARA ALCALDÍAS, ELECCIONES MUNICIPALES 2002 - 2024**

JUNTAS, ELECTORADO, VOTOS POR PARTIDO, NULOS Y BLANCOS	2002	2006	2010	2016	2020	2024
JUNTAS	80	60	64	66	67	75
ELECTORADO	22 964	24 647	26 188	28 684	31 226	33 317
VOTOS RECIBIDOS	6 656	6 838	8 617	10 399	13 654	13 367
VOTOS POR PARTIDO	6 443	6 609	8 339	10 134	13 331	13 065
ACCIÓN CIUDADANA	1 828	245	1 386	1 707	-	-
LIBERACIÓN NACIONAL	1 386	2 634	2 056	2 724	6 515	5 393
MOVIMIENTO LIBERTARIO	-	-	272	507	-	-
NUEVA REPÚBLICA	-	-	-	-	1 514	514
RENOVACIÓN COSTARRICENSE	-	71	-	-	-	-
RESTAURACIÓN NACIONAL	-	-	-	-	630	-
UNIDAD SOCIAL CRISTIANA	3 229	3 659	4 625	4 909	4 181	6 929
UNIDOS PODEMOS	-	-	-	-	491	229
VIVA PUNTARENAS	-	-	-	287	-	-
VOTOS NULOS	165	181	220	190	241	200
VOTOS EN BLANCO	48	48	58	75	82	102

Fuente: Cómputo de Votos Elecciones Municipales 2002, 2006, 2010, 2016, 2020 y 2024.

**CUADRO 85 CANTÓN PARRITA: JUNTAS, ELECTORADO, VOTOS POR PARTIDO, NULOS Y BLANCOS
PARA ALCALDÍAS, ELECCIONES MUNICIPALES 2002 - 2024**

JUNTAS, ELECTORADO, VOTOS POR PARTIDO, NULOS Y BLANCOS	2002	2006	2010	2016	2020	2024
JUNTAS	33	30	30	31	35	40
ELECTORADO	7 054	8 157	9 776	11 285	12 621	13 689
VOTOS RECIBIDOS	3 182	4 012	5 653	5 382	6 301	6 436
VOTOS POR PARTIDO	3 063	3 891	5 499	5 235	6 173	6 267
ACCIÓN CIUDADANA	291	99	-	386	-	-
COALICIÓN CAMBIO 2000	264	-	-	-	-	-
FUERZA DEMOCRÁTICA	24	-	-	-	-	-
INTEGRACIÓN NACIONAL	-	-	980	-	-	-
LIBERACIÓN NACIONAL	126	1 282	1 521	1 851	2 339	1 444
LIBERAL PROGRESISTA	-	-	-	-	-	640
MOVIMIENTO LIBERTARIO	1 100	371	782	336	-	-
NUEVA REPÚBLICA	-	-	-	-	586	1 595
PARRITA INDEPENDIENTE	-	-	-	1 026	-	-
PROGRESO SOCIAL DEMOCRÁTICO	-	-	-	-	-	362
RENOVACIÓN COSTARRICENSE	-	1 155	1 099	179	-	-
REPUBLICANO SOCIAL CRISTIANO	-	-	-	60	-	-
RESTAURACIÓN NACIONAL	-	-	-	-	365	-
RESTAURACIÓN PARRITEÑA	-	-	-	422	308	-
UNIDAD SOCIAL CRISTIANA	1 258	984	1 117	975	1 430	1 027
UNIDOS PODEMOS	-	-	-	-	1 145	1 199
VOTOS NULOS	95	87	125	117	88	108
VOTOS EN BLANCO	24	34	29	30	40	61

Fuente: Cómputo de Votos Elecciones Municipales 2002, 2006, 2010, 2016, 2020 y 2024.

**CUADRO 86 CANTÓN CORREDORES: JUNTAS, ELECTORADO, VOTOS POR PARTIDO, NULOS Y BLANCOS
PARA ALCALDÍAS, ELECCIONES MUNICIPALES 2002 - 2024**

JUNTAS, ELECTORADO, VOTOS POR PARTIDO, NULOS Y BLANCOS	2002	2006	2010	2016	2020	2024
JUNTAS	68	53	56	64	64	69
ELECTORADO	21 578	24 590	27 936	32 790	35 404	36 888
VOTOS RECIBIDOS	5 613	5 237	6 266	10 597	12 708	11 130
VOTOS POR PARTIDO	5 269	5 083	6 057	10 231	12 398	10 856
ACCIÓN CIUDADANA	301	130	-	911	-	-
ALIANZA PATRIÓTICA	-	-	123	-	-	-
FRENTE AMPLIO	-	-	-	660	146	-
INTEGRACIÓN NACIONAL	-	-	835	-	154	-
LIBERACIÓN NACIONAL	766	2 726	2 352	3 395	8 187	4 358
LIBERAL PROGRESISTA	-	-	-	-	-	376
MOVIMIENTO LIBERTARIO	480	347	221	482	-	-
NUEVA REPÚBLICA	-	-	-	-	1 748	3 276
NUEVO CORREDORES	279	-	-	-	-	-
RENOVACIÓN COSTARRICENSE	1 181	736	1 608	1 311	289	-
RESTAURACIÓN NACIONAL	-	-	-	-	693	-
REPUBLICANO SOCIAL CRISTIANO	-	-	-	237	-	-
UNIDAD SOCIAL CRISTIANA	2 262	1 144	918	3 235	690	1 870
UNIDOS PODEMOS	-	-	-	-	491	976
VOTOS NULOS	264	116	169	263	222	199
VOTOS EN BLANCO	80	38	40	103	88	75

Fuente: Cómputo de Votos Elecciones Municipales 2002, 2006, 2010, 2016, 2020 y 2024.

**CUADRO 87 CANTÓN GARABITO: JUNTAS, ELECTORADO, VOTOS POR PARTIDO, NULOS Y BLANCOS
PARA ALCALDÍAS, ELECCIONES MUNICIPALES 2002 - 2024**

JUNTAS, ELECTORADO, VOTOS POR PARTIDO, NULOS Y BLANCOS	2002	2006	2010	2016	2020	2024
JUNTAS	18	15	18	20	22	27
ELECTORADO	5 948	7 086	8 716	10 956	12 777	14 387
VOTOS RECIBIDOS	3 098	3 097	3 406	4 966	5 703	5 569
VOTOS POR PARTIDO	3 012	3 033	3 357	4 855	5 584	5 464
ACCIÓN CIUDADANA	-	206	557	257	-	-
ALIANZA DEMÓCRATA CRISTIANA	-	-	-	-	58	-
FUERZA DEMOCRÁTICA	10	-	-	-	-	-
GARABITO ECOLÓGICO	795	-	884	273	-	-
INTEGRACIÓN NACIONAL	-	-	-	-	1 144	-
LIBERACIÓN NACIONAL	360	1 771	1 916	1 903	1 843	739
LIBERAL PROGRESISTA	-	-	-	-	-	293
MOVIMIENTO LIBERTARIO	-	-	-	114	-	-
NUEVA REPÚBLICA	-	-	-	-	86	23
PUEBLO GARABITO	-	-	-	753	1 409	1 915
RENOVACIÓN COSTARRICENSE	-	-	-	29	-	-
REPUBLICANO SOCIAL CRISTIANO	-	-	-	393	-	-
RESTAURACIÓN NACIONAL	-	-	-	-	329	-
UNIDAD SOCIAL CRISTIANA	1 847	1 056	-	1 133	715	1 743
UNIDOS PODEMOS	-	-	-	-	-	751
VOTOS NULOS	63	42	38	86	97	78
VOTOS EN BLANCO	23	22	11	25	22	27

Fuente: Cómputo de Votos Elecciones Municipales 2002, 2006, 2010, 2016, 2020 y 2024.

**CUADRO 88 CANTÓN MONTEVERDE: JUNTAS, ELECTORADO
VOTOS POR PARTIDO, NULOS Y BLANCOS PARA ALCALDÍAS,
ELECCIONES MUNICIPALES 2024**

JUNTAS, ELECTORADO, VOTOS POR PARTIDO, NULOS Y BLANCOS	2024
JUNTAS	8
ELECTORADO	3847
VOTOS RECIBIDOS	2143
VOTOS POR PARTIDO	2119
LIBERACIÓN NACIONAL	381
NUEVA REPÚBLICA	19
REPUBLICANO SOCIAL CRISTIANO	1604
UNIDOS PODEMOS	115
VOTOS NULOS	19
VOTOS EN BLANCO	5

Nota: Cantón creado mediante Ley n°10019, publicado en la Gaceta n° 90, del 17 de mayo del 2022.

Fuente: Cómputo de Votos Elecciones Municipales 2024.

**CUADRO 89 CANTÓN PUERTO JIMÉNEZ: JUNTAS,
ELECTORADO VOTOS POR PARTIDO, NULOS Y BLANCOS
PARA ALCALDÍAS, ELECCIONES MUNICIPALES 2024**

JUNTAS, ELECTORADO, VOTOS POR PARTIDO, NULOS Y BLANCOS	2024
JUNTAS	13
ELECTORADO	7 322
VOTOS RECIBIDOS	3 280
VOTOS POR PARTIDO	3 166
LIBERACIÓN NACIONAL	175
LIBERAL PROGRESISTA	1 407
NUEVA REPÚBLICA	424
UNIDAD SOCIAL CRISTIANA	645
UNIDOS PODEMOS	515
VOTOS NULOS	80
VOTOS EN BLANCO	34
ABSTENCIONISMO	4 042

Nota: Cantón creado mediante Ley n°10195, publicado en la Gaceta n°115, del 21 de junio de 2022.

Fuente: Cómputo de Votos Elecciones Municipales 2024.

**CUADRO 90 CANTÓN LIMÓN: JUNTAS, ELECTORADO, VOTOS POR PARTIDO, NULOS Y BLANCOS
PARA ALCALDÍAS, ELECCIONES MUNICIPALES 2002 - 2024**

JUNTAS, ELECTORADO, VOTOS POR PARTIDO, NULOS Y BLANCOS	2002	2006	2010	2016	2020	2024
JUNTAS	151	106	114	120	119	130
ELECTORADO	52 454	58 080	61 603	66 628	70 890	74 945
VOTOS RECIBIDOS	7 857	10 484	14 768	26 487	24 618	23 942
VOTOS POR PARTIDO	7 483	10 125	14 122	25 472	23 932	23 289
ACCESIBILIDAD SIN EXCLUSIÓN	-	-	287	-	-	-
ACCIÓN CIUDADANA	686	956	1 211	437	-	-
ALIANZA DEMÓCRATA CRISTIANA	-	-	-	-	4 566	-
AUTÉNTICO LIMONENSE	-	-	-	13 612	5 432	4 321
CONCIENCIA LIMONENSE	219	-	-	-	-	-
FRENTE AMPLIO	-	-	1 154	462	-	-
FUERZA DEMOCRÁTICA	71	-	-	-	-	-
INTEGRACIÓN NACIONAL	-	101	84	-	-	-
IZQUIERDA COSTARRICENSE	-	-	-	-	57	-
JUSTICIA SOCIAL COSTARRICENSE	-	-	-	-	2 309	3 382
LIBERACIÓN NACIONAL	2 568	3 312	4 195	1 740	2 945	2 923
LIBERAL PROGRESISTA	-	-	-	-	-	766
LIMÓN INDEPENDIENTE	-	-	-	486	-	-
MOVIMIENTO LIBERTARIO	385	1 504	1 683	612	-	-
NUESTRO PUEBLO	-	-	-	-	-	610
NUEVA GENERACIÓN	-	-	-	-	1 995	1 392
NUEVA REPÚBLICA	-	-	-	-	837	821
PROGRESO SOCIAL DEMOCRÁTICO	-	-	-	-	-	1 633
RECUPERANDO VALORES	-	-	-	326	111	459
RENOVACIÓN COSTARRICENSE	617	260	1 563	1 356	-	-
REPUBLICANO SOCIAL CRISTIANO	-	-	-	1 171	953	-
RESCATE NACIONAL	-	1 151	-	-	-	-
RESTAURACIÓN NACIONAL	-	-	-	-	3 768	-
UNIDAD SOCIAL CRISTIANA	2 937	2 841	3 945	5 270	703	-
UNIDOS PODEMOS	-	-	-	-	256	6 611
YO SOY EL CAMBIO	-	-	-	-	-	371
VOTOS NULOS	268	246	556	772	445	434
VOTOS EN BLANCO	106	113	90	243	241	219

Fuente: Cómputo de Votos Elecciones Municipales 2002, 2006, 2010, 2016, 2020 y 2024.

**CUADRO 91 CANTÓN POCOCÍ: JUNTAS, ELECTORADO, VOTOS POR PARTIDO, NULOS Y BLANCOS
PARA ALCALDÍAS, ELECCIONES MUNICIPALES 2002 - 2024**

JUNTAS, ELECTORADO, VOTOS POR PARTIDO, NULOS Y BLANCOS	2002	2006	2010	2016	2020	2024
JUNTAS	156	118	133	150	158	174
ELECTORADO	55 883	65 050	75 016	87 921	95 813	101 243
VOTOS RECIBIDOS	11 376	15 373	18 364	29 349	30 555	27 650
VOTOS POR PARTIDO	10 910	14 861	17 822	28 223	29 591	26 959
ACCESIBILIDAD SIN EXCLUSIÓN	-	-	-	558	-	-
ACCIÓN CIUDADANA	1 226	1 412	-	1 789	1 795	-
ALIANZA DEMÓCRATA CRISTIANA	-	-	-	-	1 872	-
AVANTE POCOCÍ	-	-	-	-	633	-
COALICIÓN CAMBIO 2000	171	-	-	-	-	-
FRENTE AMPLIO	-	-	852	1 832	644	-
FUERZA DEMOCRÁTICA	-	505	-	-	-	-
INTEGRACIÓN NACIONAL	-	-	-	-	1 798	-
IZQUIERDA COSTARRICENSE	-	-	-	-	145	-
JUSTICIA SOCIAL COSTARRICENSE	-	-	-	-	-	846
LIBERACIÓN NACIONAL	2 631	5 740	10 212	7 078	4 797	4 030
LIBERAL PROGRESISTA	-	-	-	-	-	626
MOVIMIENTO DE TRABAJADORES Y CAMPESINOS	-	-	1 208	-	-	-
MOVIMIENTO LIBERTARIO	-	4 380	5 550	3 630	-	-
NUEVA GENERACIÓN	-	-	-	410	1 119	1 732
NUEVA REPÚBLICA	-	-	-	-	2 726	662
RECUPERANDO VALORES	-	-	-	-	6 176	1 820
RENOVACIÓN COSTARRICENSE	2 515	-	-	6 640	-	-
REPUBLICANO SOCIAL CRISTIANO	-	-	-	2 379	700	755
RESTAURACIÓN NACIONAL	-	-	-	-	1 981	-
UNIDAD SOCIAL CRISTIANA	4 367	2 658	-	3 907	4 285	1 348
UNIDOS PODEMOS	-	-	-	-	421	14 618
VANGUARDIA POPULAR	-	166	-	-	-	-
YO SOY EL CAMBIO	-	-	-	-	499	522
VOTOS NULOS	340	382	451	913	616	411
VOTOS EN BLANCO	126	130	91	213	348	280

Fuente: Cómputo de Votos Elecciones Municipales 2002, 2006, 2010, 2016, 2020 y 2024.

**CUADRO 92 CANTÓN SIQUIRRES: JUNTAS, ELECTORADO, VOTOS POR PARTIDO, NULOS Y BLANCOS
PARA ALCALDÍAS, ELECCIONES MUNICIPALES 2002 - 2024**

JUNTAS, ELECTORADO, VOTOS POR PARTIDO, NULOS Y BLANCOS	2002	2006	2010	2016	2020	2024
JUNTAS	83	63	69	76	76	83
ELECTORADO	27 388	31 380	34 544	38 953	41 285	43 574
VOTOS RECIBIDOS	6 663	6 854	9 420	14 868	13 366	14 180
VOTOS POR PARTIDO	6 334	6 603	9 007	14 344	12 963	13 757
ACCESIBILIDAD SIN EXCLUSIÓN	-	-	2 651	1 084	265	-
ACCIÓN CANTONAL SIQUIRRES INDEPENDIENTE	1 658	1 997	773	363	345	245
ACCIÓN CIUDADANA	-	436	615	690	-	-
AUTÉNTICO SIQUIRREÑO	-	-	-	2 774	849	-
COALICIÓN CAMBIO 2000	804	-	-	-	-	-
FRENTE AMPLIO	-	-	877	677	1 222	341
FUERZA DEMOCRÁTICA	78	-	-	-	-	-
IZQUIERDA COSTARRICENSE	-	-	-	-	32	-
JUSTICIA SOCIAL COSTARRICENSE	-	-	-	-	747	-
LIBERACIÓN NACIONAL	1 290	1 954	2 233	4 497	7 745	3 228
MOVIMIENTO LIBERTARIO	43	178	412	383	-	-
NUEVA GENERACIÓN	-	-	-	483	-	2 492
NUEVA REPÚBLICA	-	-	-	-	623	2 207
PROGRESO SOCIAL DEMOCRÁTICO	-	-	-	-	-	1 690
RECUPERANDO VALORES	-	-	-	482	602	1 530
RENOVACIÓN COSTARRICENSE	236	-	-	1 085	-	-
REPUBLICANO SOCIAL CRISTIANO	-	-	-	205	181	-
RESTAURACIÓN NACIONAL	-	-	-	-	234	-
UNIDAD SOCIAL CRISTIANA	2 225	1 398	1 446	1 621	-	2 024
UNIDOS PODEMOS	-	-	-	-	118	-
UNIÓN NACIONAL	-	210	-	-	-	-
UNIÓN PARA EL CAMBIO	-	430	-	-	-	-
VOTOS NULOS	249	197	358	417	285	312
VOTOS EN BLANCO	80	54	55	107	118	111

Fuente: Cómputo de Votos Elecciones Municipales 2002, 2006, 2010, 2016, 2020 y 2024.

**CUADRO 93 CANTÓN TALAMANCA: JUNTAS, ELECTORADO, VOTOS POR PARTIDO, NULOS Y BLANCOS
PARA ALCALDÍAS, ELECCIONES MUNICIPALES 2002 - 2024**

JUNTAS, ELECTORADO, VOTOS POR PARTIDO, NULOS Y BLANCOS	2002	2006	2010	2016	2020	2024
JUNTAS	37	30	36	38	45	57
ELECTORADO	11 082	13 239	15 458	19 165	22 666	26 550
VOTOS RECIBIDOS	5 298	7 108	7 214	9 197	11 950	11 496
VOTOS POR PARTIDO	5 022	6 879	6 919	8 838	11 602	11 082
ACCIÓN CIUDADANA	162	536	387	138	60	-
DESARROLLO TALAMANQUEÑO	-	-	-	-	776	-
FRENTE AMPLIO	-	-	-	597	260	-
FUERZA DEMOCRÁTICA	26	-	-	-	-	-
IZQUIERDA COSTARRICENSE	-	-	-	-	24	-
JUSTICIA SOCIAL COSTARRICENSE	-	-	-	-	-	3 560
LIBERACIÓN NACIONAL	812	1 959	4 185	2 292	2 354	1 535
LIBERAL PROGRESISTA	-	-	-	-	-	649
MOVIMIENTO LIBERTARIO	1 631	471	151	1 834	-	-
NUESTRO PUEBLO	-	-	-	-	-	149
NUEVA GENERACIÓN	-	-	-	-	1 675	-
NUEVA REPÚBLICA	-	-	-	-	456	-
RENOVACIÓN COSTARRICENSE	390	-	-	256	-	-
REPUBLICANO SOCIAL CRISTIANO	-	-	-	662	-	-
RESTAURACIÓN NACIONAL	-	-	-	-	567	-
TALAMANCA UNIDA	-	-	219	-	-	-
UNIDAD SOCIAL CRISTIANA	2 001	3 913	1 977	3 059	5 430	5 115
UNIDOS PODEMOS	-	-	-	-	-	74
VOTOS NULOS	195	142	249	249	207	301
VOTOS EN BLANCO	81	87	46	110	141	113

Fuente: Cómputo de Votos Elecciones Municipales 2002, 2006, 2010, 2016, 2020 y 2024.

**CUADRO 94 CANTÓN MATINA: JUNTAS, ELECTORADO, VOTOS POR PARTIDO, NULOS Y BLANCOS
PARA ALCALDÍAS, ELECCIONES MUNICIPALES 2002 - 2024**

JUNTAS, ELECTORADO, VOTOS POR PARTIDO, NULOS Y BLANCOS	2002	2006	2010	2016	2020	2024
JUNTAS	48	32	35	39	42	53
ELECTORADO	15 232	16 768	18 313	20 908	22 937	24 889
VOTOS RECIBIDOS	5 655	6 261	7 848	10 637	10 609	9 568
VOTOS POR PARTIDO	5 344	5 921	7 570	10 181	10 240	9 194
ACCESIBILIDAD SIN EXCLUSIÓN	-	-	-	91	402	-
ACCIÓN CIUDADANA	934	77	2 503	696	-	-
AUTÉNTICO LIMONENSE	-	-	-	-	221	-
FRENTE AMPLIO	-	-	438	88	-	-
FUERZA DEMOCRÁTICA	666	860	-	-	-	-
INTEGRACIÓN NACIONAL	-	46	-	-	-	-
IZQUIERDA COSTARRICENSE	-	-	-	-	10	-
JUSTICIA SOCIAL COSTARRICENSE	-	-	-	-	164	-
LIBERACIÓN NACIONAL	739	1 491	1 336	3 263	3 292	1 242
MOVIMIENTO LIBERTARIO	171	539	38	196	-	-
NUESTRO PUEBLO	-	-	-	-	-	78
NUEVA GENERACIÓN	-	-	-	-	96	-
NUEVA REPÚBLICA	-	-	-	-	260	237
PROGRESO SOCIAL DEMOCRÁTICO	-	-	-	-	-	70
RENOVACIÓN COSTARRICENSE	1 430	1 134	2 155	1 293	-	-
REPUBLICANO SOCIAL CRISTIANO	-	-	-	2 205	493	-
RESTAURACIÓN NACIONAL	-	-	-	-	1 120	-
UNIDAD SOCIAL CRISTIANA	1 404	1 232	1 100	2 349	3 598	7 348
UNIDOS PODEMOS	-	-	-	-	584	219
UNIÓN NACIONAL	-	542	-	-	-	-
VOTOS NULOS	267	279	234	372	277	287
VOTOS EN BLANCO	44	61	44	84	92	87

Fuente: Cómputo de Votos Elecciones Municipales 2002, 2006, 2010, 2016, 2020 y 2024.

**CUADRO 95 CANTÓN GUÁCIMO: JUNTAS, ELECTORADO, VOTOS POR PARTIDO, NULOS Y BLANCOS
PARA ALCALDÍAS, ELECCIONES MUNICIPALES 2002 - 2024**

JUNTAS, ELECTORADO, VOTOS POR PARTIDO, NULOS Y BLANCOS	2002	2006	2010	2016	2020	2024
JUNTAS	52	37	43	49	51	58
ELECTORADO	17 929	20 615	23 557	27 679	30 228	33 410
VOTOS RECIBIDOS	4 841	4 965	6 557	9 563	10 944	11 728
VOTOS POR PARTIDO	4 631	4 836	6 371	9 270	10 640	11 471
ACCIÓN CIUDADANA	643	1 047	1 561	1 668	-	-
COALICIÓN CAMBIO 2000	105	-	-	-	-	-
FRENTE AMPLIO	-	-	692	665	144	-
INTEGRACIÓN NACIONAL	-	-	-	-	161	-
IZQUIERDA COSTARRICENSE	-	-	-	-	75	-
JUSTICIA SOCIAL COSTARRICENSE	-	-	-	-	2 549	3 761
LIBERACIÓN NACIONAL	1 765	2 739	2 846	3 496	2 942	3 119
MOVIMIENTO LIBERTARIO	708	1 050	-	104	-	-
NUESTRO PUEBLO	-	-	-	-	-	718
NUEVA GENERACIÓN	-	-	-	-	-	58
NUEVA REPÚBLICA	-	-	-	-	526	1 348
PROGRESO SOCIAL DEMOCRÁTICO	-	-	-	-	-	119
RECUPERANDO VALORES	-	-	-	936	416	650
RENOVACIÓN COSTARRICENSE	-	-	719	405	487	-
REPUBLICANO SOCIAL CRISTIANO	-	-	-	185	-	64
RESTAURACIÓN NACIONAL	-	-	-	-	547	-
UNIDAD SOCIAL CRISTIANA	1 410	-	553	1 811	1 079	336
UNIDOS PODEMOS	-	-	-	-	1 714	1 298
VOTOS NULOS	139	93	158	234	229	174
VOTOS EN BLANCO	71	36	28	59	75	83

Fuente: Cómputo de Votos Elecciones Municipales 2002, 2006, 2010, 2016, 2020 y 2024.

MISIÓN

Impartir justicia electoral, organizar y arbitrar procesos electorales transparentes y confiables, capaces por ello de sustentar la convivencia democrática, así como prestar los servicios de registración civil e identificación de los costarricenses.

VISIÓN

Ser un organismo electoral líder de Latinoamérica, tanto por su solvencia técnica como por su capacidad de promover cultura democrática.



Costado Oeste del Parque Nacional. Calle 15, Avenidas 1 y 3.
Central telefónica: 2287-5555 • Apartado: 2163-1000, San José.
www.tse.go.cr

