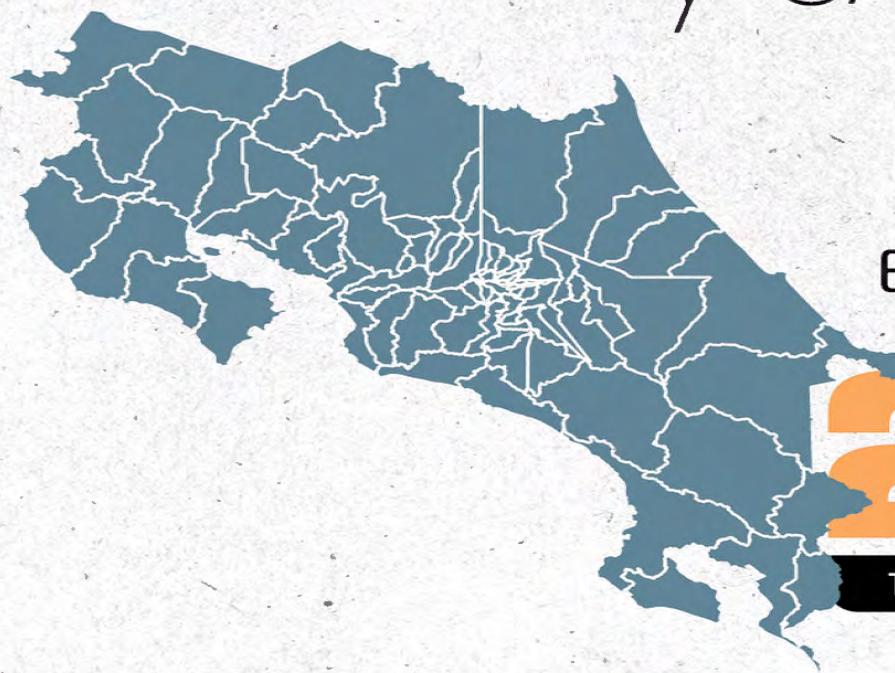




CÓMPUTO DE VOTOS y CANDIDATURAS

REPÚBLICA DE COSTA RICA
SAN JOSÉ, 2024



ELECCIONES
MUNICIPALES

2024

TRIBUNAL SUPREMO DE ELECCIONES

TRIBUNAL SUPREMO DE ELECCIONES
APARTADO 2163-1000.
San José, Costa Rica
(Sitio web: www.tse.go.cr)

324.65 Costa Rica. Tribunal Supremo de Elecciones. Dirección Ejecutiva. Unidad de Estadística.
C8373cm Cómputo de votos elecciones municipales 2024 / Tribunal Supremo de Elecciones.
Dirección Ejecutiva. Unidad de Estadística. -- Primera edición. -- San José, Costa Rica :
Tribunal Supremo de Elecciones, 2024.
1 recurso en línea : 329 cuadros, 5 gráficos, 5 mapas, 651 páginas archivo de texto.

ISBN 978-9930-521-87-8

1. Sufragio. 2. Cómputo de votos. 3. Comportamiento del voto. 4. Elecciones
municipales. 5. Elecciones de alcalde. 6. Elecciones locales. I. Título.

CDOC-IFED

DOI 10.35242/TSE_2024_6

Elaborado por: Unidad de Estadística.
Tel: 2287-5555 extensiones 3447, 3448 y 3455
email: dejecutiva@tse.go.cr

Distribución y canje: Centro de Documentación IFED.
Tel: 2287-5582 fax: 2287-5557
email: bibliotecatse@tse.go.cr



Cómputo de votos elecciones municipales 2024 del Tribunal Supremo de Elecciones se encuentra bajo una licencia [Creative Commons Reconocimiento-NoComercial-CompartirIgual 4.0 Internacional License](https://creativecommons.org/licenses/by-nc-sa/4.0/). Para consultas ifed@tse.go.cr

CONTENIDO

	Página
Magistraturas Propietarias y Suplentes	4
Presentación	6
Índice de Cuadros	7
Aspectos Generales	28
Convocatoria General a Elecciones	28
Aspectos Generales del Sistema Electoral Costarricense	36
Capítulo I	41
Candidaturas	
Capítulo II	74
Elecciones para alcaldías y vicealcaldías	
Capítulo III	259
Elecciones para regidurías	
Capítulo IV	441
Elecciones para sindicaturas y concejalías	
Capítulo V	624
Elecciones para intendencias y viceintendencias	
Capítulo VI	631
Resultados en Centros de Atención Institucional, Hogares de Larga Estancia, Zonas Indígenas	

TRIBUNAL SUPREMO DE ELECCIONES

Señoras y Señores Magistrados Propietarios



Eugenia María Zamora Chavarría, Presidenta
Max Alberto Esquivel Faerron, Vicepresidente
Zetty María Bou Valverde, Magistrada
Luis Diego Brenes Villalobos, Magistrado
Mary Anne Mannix Arnold, Magistrada

MAGISTRADOS SUPLENTE DEL TRIBUNAL SUPREMO DE ELECCIONES

(Período Eleccionario, artículo 100 Constitución Política)

Luz De Los Ángeles Retana Chinchilla

Hugo Picado León

Héctor Fernández Masis

Wendy González Araya

PRESENTACIÓN

El Tribunal Supremo de Elecciones se complace en presentar la publicación “Cómputo de Votos y Candidaturas. Elecciones Municipales 2024”. Una vez garantizada la pureza del sufragio y la fiel traducción de la voluntad popular en puestos de poder político, acostumbramos a ofrecer este servicio informativo que, además de transparentar aún más el proceso electoral, permite, a partir del insumo de sus datos, la construcción de conocimiento de gran valor sociopolítico sobre nuestro electorado.

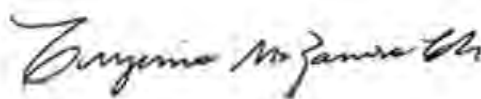
El 4 de febrero de 2024, por sexta ocasión en nuestra historia, se realizaron elecciones locales de forma independiente de las nacionales. Por tercera vez, esos comicios incluyeron todos los cargos municipales de elección popular. Además, en virtud de la creación de los cantones de Monteverde y Puerto Jiménez de la provincia de Puntarenas, se debió organizar dos elecciones cantonales más que en el año 2020, para un total de 84.

Las elecciones municipales generan gran cantidad de información, debido a las especificidades de su verificación a nivel cantonal y distrital, así como al hecho de involucrar más partidos que las nacionales, lo que por consiguiente lleva aparejado una gran cantidad de candidaturas inscritas ascendiendo a 29 914 de las cuales 6 129 personas resultaron electas, a lo que se sumó una cifra también récord de puestos a elegir, debido a la ya mencionada participación de los dos nuevos cantones puntarenenses. Se debe considerar también que por primera vez se incluye como requisito en la inscripción de candidaturas la paridad horizontal en los puestos uninominales como lo son Alcaldías, Intendencias y Sindicaturas; la paridad horizontal en los encabezamientos de regidurías y concejalías de distrito, se miden según la escala de cada partido político.

En esta publicación incluimos las principales estadísticas de las candidaturas inscritas y electas en esos comicios, con la novedad, que la publicación se complementará con consultas interactivas de las candidaturas y los resultados electorales, disponibles en la página web institucional. Además, al igual se ha agudizado el lente de desagregación de los datos donde se especifica la votación por centros de votación, diferenciando, además, la votación en las juntas receptoras de votos especiales, a saber, las instaladas en centros de atención institucional (centros penitenciarios), hogares de larga estancia (hogares de ancianos) y zonas indígenas. Precisa los votos recibidos por cada partido político, así como los nulos y en blanco.

Esperamos que este producto sea una fuente de datos útil para los partidos políticos, estudiantes, investigadores y usuarios en general, que deseen profundizar en el análisis del fenómeno electoral costarricense y que contribuya, así, con el fortalecimiento de nuestro sistema democrático.

San José, 31 de agosto 2024



Eugenia María Zamora Chavarria
Magistrada Presidenta

INDICE DE CUADROS, GRÁFICOS Y MAPAS

Página

CUADRO 1.1 COSTA RICA: CANDIDATURAS EN PROPIEDAD Y SUPLENCIA, POR SEXO SEGÚN TIPO DE CANDIDATURAS, ELECCIONES MUNICIPALES FEBRERO 2024 (cifras absolutas y relativas)	42
CUADRO 1.2 COSTA RICA: CANDIDATURAS EN PROPIEDAD A ALCALDÍAS, REGIDURÍAS, SINDICATURAS, CONCEJALÍAS E INTENDENCIAS POR SEXO, SEGÚN PARTIDO POLÍTICO, ELECCIONES MUNICIPALES FEBRERO 2024 (cifras absolutas y relativas)	43
CUADRO 1.3 COSTA RICA: CANDIDATURAS EN PROPIEDAD A ALCALDÍAS, REGIDURÍAS, SINDICATURAS, CONCEJALÍAS E INTENDENCIAS SEGÚN GRUPOS DE EDAD, ELECCIONES MUNICIPALES FEBRERO 2024 (cifras absolutas y relativas)	45
CUADRO 1.4 COSTA RICA: CANDIDATURAS EN PROPIEDAD A ALCALDÍAS, REGIDURÍAS, SINDICATURAS, CONCEJALÍAS E INTENDENCIAS POR SEXO, SEGÚN GRUPOS DE EDAD, ELECCIONES MUNICIPALES FEBRERO 2024 (cifras absolutas y relativas)	46
CUADRO 1.5 COSTA RICA: CANDIDATURAS EN PROPIEDAD A ALCALDÍAS, REGIDURÍAS, SINDICATURAS, CONCEJALÍAS E INTENDENCIAS POR SEXO, SEGÚN PROVINCIA, ELECCIONES MUNICIPALES FEBRERO 2024 (cifras absolutas y relativas)	47
CUADRO 1.6 COSTA RICA: CANDIDATURAS A REGIDURÍAS EN PROPIEDAD, POR ORDEN DEL PUESTO Y SEXO SEGÚN PARTIDO POLÍTICO, ELECCIONES MUNICIPALES FEBRERO 2024 (cifras absolutas y relativas)	48
CUADRO 1.7 COSTA RICA: CANDIDATURAS A CONCEJALÍAS EN PROPIEDAD, POR ORDEN DEL PUESTO Y SEXO SEGÚN PARTIDO POLÍTICO, ELECCIONES MUNICIPALES FEBRERO 2024 (cifras absolutas y relativas)	50
CUADRO 1.8 COSTA RICA: CANDIDATURAS ELECTAS EN PROPIEDAD Y SUPLENCIA, POR SEXO SEGÚN TIPO DE CANDIDATURA, ELECCIONES MUNICIPALES FEBRERO 2024 (cifras absolutas y relativas)	52
GRÁFICO 1.1 COSTA RICA: CANDIDATURAS ELECTAS EN PROPIEDAD, POR SEXO, SEGÚN TIPO DE CANDIDATURA ELECCIONES MUNICIPALES FEBRERO 2024	53
CUADRO 1.9 COSTA RICA: ALCALDÍAS Y VICEALCALDÍAS ELECTAS, POR SEXO SEGÚN PARTIDO POLÍTICO, ELECCIONES MUNICIPALES FEBRERO 2024 (cifras absolutas y relativas)	54
GRÁFICO 1.2 COSTA RICA: ALCALDÍAS GANADAS POR PARTIDO POLÍTICO, ELECCIONES MUNICIPALES FEBRERO 2024	55
CUADRO 1.10 COSTA RICA: REGIDURÍAS ELECTAS, POR CARGO Y SEXO, SEGÚN PARTIDO POLÍTICO ELECCIONES MUNICIPALES FEBRERO 2024 (cifras absolutas y relativas)	56
CUADRO 1.11 COSTA RICA: SINDICATURAS ELECTAS, POR CARGO Y SEXO, SEGÚN PARTIDO POLÍTICO ELECCIONES MUNICIPALES FEBRERO 2024 (cifras absolutas y relativas)	58
CUADRO 1.12 COSTA RICA: CONCEJALÍAS ELECTAS, POR CARGO Y SEXO, SEGÚN PARTIDO POLÍTICO ELECCIONES MUNICIPALES FEBRERO 2024 (cifras absolutas y relativas)	59
CUADRO 1.13 COSTA RICA: INTENDENCIAS Y VICEINTENDENCIAS ELECTAS, POR SEXO SEGÚN PARTIDO POLÍTICO, ELECCIONES MUNICIPALES FEBRERO 2024 (cifras absolutas y relativas)	61
CUADRO 1.14 COSTA RICA: ALCALDÍAS Y VICEALCALDÍAS ELECTAS, POR SEXO SEGÚN PROVINCIA, ELECCIONES MUNICIPALES FEBRERO 2024 (cifras absolutas y relativas)	62
CUADRO 1.15 COSTA RICA: REGIDURÍAS ELECTAS, POR CARGO Y SEXO, SEGÚN PROVINCIA ELECCIONES MUNICIPALES FEBRERO 2024 (cifras absolutas y relativas)	63

INDICE DE CUADROS, GRÁFICOS Y MAPAS

Página

CUADRO 1.16 COSTA RICA: SINDICATURAS ELECTAS, POR CARGO Y SEXO, SEGÚN PROVINCIA ELECCIONES MUNICIPALES FEBRERO 2024 (cifras absolutas y relativas)	64
CUADRO 1.17 COSTA RICA: CONCEJALÍAS ELECTAS, POR CARGO Y SEXO, SEGÚN PROVINCIA ELECCIONES MUNICIPALES FEBRERO 2024 (cifras absolutas y relativas)	65
CUADRO 1.18 COSTA RICA: INTENDENCIAS Y VICEINTENDENCIAS ELECTAS, POR SEXO SEGÚN PROVINCIA, ELECCIONES MUNICIPALES FEBRERO 2024 (cifras absolutas y relativas)	66
CUADRO 1.19 COSTA RICA: CANDIDATURAS ELECTAS EN PROPIEDAD A ALCALDÍAS, REGIDURÍAS, INTENDENCIAS, SINDICATURAS Y CONCEJALÍAS EN PROPIEDAD, SEGÚN GRUPOS DE EDAD, ELECCIONES MUNICIPALES FEBRERO 2024 (cifras absolutas y relativas)	67
CUADRO 1.20 COSTA RICA: CANDIDATURAS ELECTAS A REGIDURÍAS, SINDICATURAS Y CONCEJALÍAS EN PROPIEDAD POR SEXO, SEGÚN PROVINCIA Y CANTÓN, ELECCIONES MUNICIPALES FEBRERO 2024 (cifras absolutas y relativas)	68
GRÁFICO 1.3 COSTA RICA: DISTRIBUCIÓN DE REGIDURÍAS EN PROPIEDAD, POR SEXO Y GRUPOS DE EDAD. ELECCIONES MUNICIPALES FEBRERO 2024	71
GRÁFICO 1.4 COSTA RICA: DISTRIBUCIÓN DE SINDICATURAS EN PROPIEDAD, POR SEXO Y GRUPOS DE EDAD. ELECCIONES MUNICIPALES FEBRERO 2024	72
GRÁFICO 1.5 COSTA RICA: DISTRIBUCIÓN DE CONCEJALÍAS EN PROPIEDAD POR SEXO Y GRUPOS DE EDAD, ELECCIONES MUNICIPALES, FEBRERO 2024	73
CUADRO 2.1 COSTA RICA: JUNTAS, ELECTORADO, PARTICIPACIÓN, VOTOS POR PARTIDO, NULOS, BLANCOS Y ABSTENCIONISMO PARA ALCALDÍAS Y VICEALCALDÍAS, POR PROVINCIA, ELECCIONES MUNICIPALES FEBRERO 2024	75
MAPA 2.1 COSTA RICA: PARTIDO GANADOR PARA ALCALDÍAS Y VICEALCALDÍAS, POR CANTÓN, ELECCIONES MUNICIPALES FEBRERO 2024	77
MAPA 2.2 COSTA RICA: PARTICIPACIÓN RELATIVA PARA ELECCIÓN DE ALCALDÍAS Y VICEALCALDÍAS, POR CANTÓN, ELECCIONES MUNICIPALES FEBRERO 2024	78
MAPA 2.3 COSTA RICA: ABSTENCIONISMO RELATIVO PARA ELECCIÓN DE ALCALDÍAS Y VICEALCALDÍAS, POR CANTÓN, ELECCIONES MUNICIPALES FEBRERO 2024	79
CUADRO 2.2 PROVINCIA SAN JOSÉ: JUNTAS, ELECTORADO, PARTICIPACIÓN, VOTOS POR PARTIDO, NULOS, BLANCOS Y ABSTENCIONISMO PARA ALCALDÍAS POR CANTÓN, ELECCIONES MUNICIPALES FEBRERO 2024	80
CUADRO 2.3 PROVINCIA ALAJUELA: JUNTAS, ELECTORADO, PARTICIPACIÓN, VOTOS POR PARTIDO, NULOS, BLANCOS Y ABSTENCIONISMO PARA ALCALDÍAS POR CANTÓN, ELECCIONES MUNICIPALES FEBRERO 2024	81
CUADRO 2.4 PROVINCIA CARTAGO: JUNTAS, ELECTORADO, PARTICIPACIÓN, VOTOS POR PARTIDO, NULOS, BLANCOS Y ABSTENCIONISMO PARA ALCALDÍAS, POR CANTÓN, ELECCIONES MUNICIPALES FEBRERO 2024	82
CUADRO 2.5 PROVINCIA HEREDIA: JUNTAS, ELECTORADO, PARTICIPACIÓN, VOTOS POR PARTIDO, NULOS, BLANCOS Y ABSTENCIONISMO PARA ALCALDÍAS, POR CANTÓN, ELECCIONES MUNICIPALES FEBRERO 2024	83

INDICE DE CUADROS, GRÁFICOS Y MAPAS

Página

CUADRO 2.6 PROVINCIA GUANACASTE: JUNTAS, ELECTORADO, PARTICIPACIÓN, VOTOS POR PARTIDO, NULOS, BLANCOS Y ABSTENCIONISMO PARA ALCALDÍAS, POR CANTÓN, ELECCIONES MUNICIPALES FEBRERO 2024	84
CUADRO 2.7 PROVINCIA PUNTARENAS: JUNTAS, ELECTORADO, PARTICIPACIÓN, VOTOS POR PARTIDO, NULOS, BLANCOS Y ABSTENCIONISMO PARA ALCALDÍAS, POR CANTÓN, ELECCIONES MUNICIPALES FEBRERO 2024	85
CUADRO 2.8 PROVINCIA LIMÓN: JUNTAS, ELECTORADO, PARTICIPACIÓN, VOTOS POR PARTIDO, NULOS, BLANCOS Y ABSTENCIONISMO PARA ALCALDÍAS, POR CANTÓN, ELECCIONES MUNICIPALES FEBRERO 2024	86
MAPA 2.4 COSTA RICA: PARTICIPACIÓN RELATIVA PARA ELECCIÓN DE ALCALDÍAS Y VICEALCALDÍAS, POR DISTRITO ADMINISTRATIVO, ELECCIONES MUNICIPALES FEBRERO 2024	87
MAPA 2.5 COSTA RICA: ABSTENCIONISMO RELATIVO PARA ELECCIÓN DE ALCALDÍAS Y VICEALCALDÍAS, POR DISTRITO ADMINISTRATIVO, ELECCIONES MUNICIPALES FEBRERO 2024	88
CUADRO 2.9 CANTÓN SAN JOSÉ: JUNTAS, ELECTORADO, PARTICIPACIÓN, VOTOS POR PARTIDO, NULOS, BLANCOS Y ABSTENCIONISMO PARA ALCALDÍAS Y VICEALCALDÍAS SEGÚN DISTRITO ADMINISTRATIVO Y ELECTORAL, ELECCIONES MUNICIPALES FEBRERO 2024	89
CUADRO 2.10 CANTÓN ESCAZÚ: JUNTAS, ELECTORADO, PARTICIPACIÓN, VOTOS POR PARTIDO, NULOS, BLANCOS Y ABSTENCIONISMO PARA ALCALDÍAS Y VICEALCALDÍAS SEGÚN DISTRITO ADMINISTRATIVO Y ELECTORAL, ELECCIONES MUNICIPALES FEBRERO 2024	91
CUADRO 2.11 CANTÓN DESAMPARADOS: JUNTAS, ELECTORADO, PARTICIPACIÓN, VOTOS POR PARTIDO, NULOS, BLANCOS Y ABSTENCIONISMO PARA ALCALDÍAS Y VICEALCALDÍAS SEGÚN DISTRITO ADMINISTRATIVO Y ELECTORAL, ELECCIONES MUNICIPALES FEBRERO 2024	92
CUADRO 2.12 CANTÓN PURISCAL: JUNTAS, ELECTORADO, PARTICIPACIÓN, VOTOS POR PARTIDO, NULOS, BLANCOS Y ABSTENCIONISMO PARA ALCALDÍAS Y VICEALCALDÍAS SEGÚN DISTRITO ADMINISTRATIVO Y ELECTORAL, ELECCIONES MUNICIPALES FEBRERO 2024	94
CUADRO 2.13 CANTÓN TARRAZÚ: JUNTAS, ELECTORADO, PARTICIPACIÓN, VOTOS POR PARTIDO, NULOS, BLANCOS Y ABSTENCIONISMO PARA ALCALDÍAS Y VICEALCALDÍAS, SEGÚN DISTRITO ADMINISTRATIVO Y ELECTORAL, ELECCIONES MUNICIPALES FEBRERO 2024	96
CUADRO 2.14 CANTÓN ASERRÍ: JUNTAS, ELECTORADO, PARTICIPACIÓN, VOTOS POR PARTIDO, NULOS, BLANCOS Y ABSTENCIONISMO PARA ALCALDÍAS Y VICEALCALDÍAS SEGÚN DISTRITO ADMINISTRATIVO Y ELECTORAL, ELECCIONES MUNICIPALES FEBRERO 2024	97
CUADRO 2.15 CANTÓN MORA: JUNTAS, ELECTORADO, PARTICIPACIÓN, VOTOS POR PARTIDO, NULOS, BLANCOS Y ABSTENCIONISMO PARA ALCALDÍAS Y VICEALCALDÍAS SEGÚN DISTRITO ADMINISTRATIVO Y ELECTORAL, ELECCIONES MUNICIPALES FEBRERO 2024	98
CUADRO 2.16 CANTÓN GOICOECHEA: JUNTAS, ELECTORADO, PARTICIPACIÓN, VOTOS POR PARTIDO, NULOS, BLANCOS Y ABSTENCIONISMO PARA ALCALDÍAS Y VICEALCALDÍAS SEGÚN DISTRITO ADMINISTRATIVO Y ELECTORAL, ELECCIONES MUNICIPALES FEBRERO 2024	99
CUADRO 2.17 CANTÓN SANTA ANA: JUNTAS, ELECTORADO, PARTICIPACIÓN, VOTOS POR PARTIDO, NULOS, BLANCOS Y ABSTENCIONISMO PARA ALCALDÍAS Y VICEALCALDÍAS SEGÚN DISTRITO ADMINISTRATIVO Y ELECTORAL, ELECCIONES MUNICIPALES FEBRERO 2024	100
CUADRO 2.18 CANTÓN ALAJUELITA: JUNTAS, ELECTORADO, PARTICIPACIÓN, VOTOS POR PARTIDO, NULOS, BLANCOS Y ABSTENCIONISMO PARA ALCALDÍAS Y VICEALCALDÍAS SEGÚN DISTRITO ADMINISTRATIVO Y ELECTORAL, ELECCIONES MUNICIPALES FEBRERO 2024	101
CUADRO 2.19 CANTÓN VÁZQUEZ DE CORONADO: JUNTAS, ELECTORADO, PARTICIPACIÓN, VOTOS POR PARTIDO, NULOS, BLANCOS Y ABSTENCIONISMO PARA ALCALDÍAS Y VICEALCALDÍAS SEGÚN DISTRITO ADMINISTRATIVO Y ELECTORAL, ELECCIONES MUNICIPALES FEBRERO 2024	102
CUADRO 2.20 CANTÓN ACOSTA: JUNTAS, ELECTORADO, PARTICIPACIÓN, VOTOS POR PARTIDO, NULOS, BLANCOS Y ABSTENCIONISMO PARA ALCALDÍAS Y VICEALCALDÍAS, SEGÚN DISTRITO ADMINISTRATIVO Y ELECTORAL, ELECCIONES MUNICIPALES FEBRERO 2024	103

INDICE DE CUADROS, GRÁFICOS Y MAPAS

Página

<u>CUADRO 2.21 CANTÓN TIBÁS: JUNTAS, ELECTORADO, PARTICIPACIÓN, VOTOS POR PARTIDO, NULOS, BLANCOS Y ABSTENCIONISMO PARA ALCALDÍAS Y VICEALCALDÍAS SEGÚN DISTRITO ADMINISTRATIVO Y ELECTORAL, ELECCIONES MUNICIPALES FEBRERO 2024</u>	105
<u>CUADRO 2.22 CANTÓN MORAVIA: JUNTAS, ELECTORADO, PARTICIPACIÓN, VOTOS POR PARTIDO, NULOS, BLANCOS Y ABSTENCIONISMO PARA ALCALDÍAS Y VICEALCALDÍAS SEGÚN DISTRITO ADMINISTRATIVO Y ELECTORAL, ELECCIONES MUNICIPALES FEBRERO 2024</u>	106
<u>CUADRO 2.23 CANTÓN MONTES DE OCA: JUNTAS, ELECTORADO, PARTICIPACIÓN, VOTOS POR PARTIDO, NULOS, BLANCOS Y ABSTENCIONISMO PARA ALCALDÍAS Y VICEALCALDÍAS SEGÚN DISTRITO ADMINISTRATIVO Y ELECTORAL, ELECCIONES MUNICIPALES FEBRERO 2024</u>	107
<u>CUADRO 2.24 CANTÓN TURRUBARES: JUNTAS, ELECTORADO, PARTICIPACIÓN, VOTOS POR PARTIDO, NULOS, BLANCOS Y ABSTENCIONISMO PARA ALCALDÍAS Y VICEALCALDÍAS, SEGÚN DISTRITO ADMINISTRATIVO Y ELECTORAL, ELECCIONES MUNICIPALES FEBRERO 2024</u>	108
<u>CUADRO 2.25 CANTÓN DOTA: JUNTAS, ELECTORADO, PARTICIPACIÓN, VOTOS POR PARTIDO, NULOS, BLANCOS Y ABSTENCIONISMO PARA ALCALDÍAS Y VICEALCALDÍAS, SEGÚN DISTRITO ADMINISTRATIVO Y ELECTORAL, ELECCIONES MUNICIPALES FEBRERO 2024</u>	109
<u>CUADRO 2.26 CANTÓN CURRIDABAT: JUNTAS, ELECTORADO, PARTICIPACIÓN, VOTOS POR PARTIDO, NULOS, BLANCOS Y ABSTENCIONISMO PARA ALCALDÍAS Y VICEALCALDÍAS SEGÚN DISTRITO ADMINISTRATIVO Y ELECTORAL, ELECCIONES MUNICIPALES FEBRERO 2024</u>	110
<u>CUADRO 2.27 CANTÓN PÉREZ ZELEDÓN: JUNTAS, ELECTORADO, PARTICIPACIÓN, VOTOS POR PARTIDO, NULOS, BLANCOS Y ABSTENCIONISMO PARA ALCALDÍAS Y VICEALCALDÍAS SEGÚN DISTRITO ADMINISTRATIVO Y ELECTORAL, ELECCIONES MUNICIPALES FEBRERO 2024</u>	111
<u>CUADRO 2.28 CANTÓN LEÓN CORTÉS CASTRO: JUNTAS, ELECTORADO, PARTICIPACIÓN, VOTOS POR PARTIDO, NULOS, BLANCOS Y ABSTENCIONISMO PARA ALCALDÍAS Y VICEALCALDÍAS, SEGÚN DISTRITO ADMINISTRATIVO Y ELECTORAL, ELECCIONES MUNICIPALES FEBRERO 2024</u>	116
<u>CUADRO 2.29 CANTÓN ALAJUELA: JUNTAS, ELECTORADO, PARTICIPACIÓN, VOTOS POR PARTIDO, NULOS, BLANCOS Y ABSTENCIONISMO PARA ALCALDÍAS Y VICEALCALDÍAS SEGÚN DISTRITO ADMINISTRATIVO Y ELECTORAL, ELECCIONES MUNICIPALES FEBRERO 2024</u>	117
<u>CUADRO 2.30 CANTÓN SAN RAMÓN: JUNTAS, ELECTORADO, PARTICIPACIÓN, VOTOS POR PARTIDO, NULOS, BLANCOS Y ABSTENCIONISMO PARA ALCALDÍAS Y VICEALCALDÍAS SEGÚN DISTRITO ADMINISTRATIVO Y ELECTORAL, ELECCIONES MUNICIPALES FEBRERO 2024</u>	120
<u>CUADRO 2.31 CANTÓN GRECIA: JUNTAS, ELECTORADO, PARTICIPACIÓN, VOTOS POR PARTIDO, NULOS, BLANCOS Y ABSTENCIONISMO PARA ALCALDÍAS Y VICEALCALDÍAS SEGÚN DISTRITO ADMINISTRATIVO Y ELECTORAL, ELECCIONES MUNICIPALES FEBRERO 2024</u>	123
<u>CUADRO 2.32 CANTÓN SAN MATEO: JUNTAS, ELECTORADO, PARTICIPACIÓN, VOTOS POR PARTIDO, NULOS, BLANCOS Y ABSTENCIONISMO PARA ALCALDÍAS Y VICEALCALDÍAS SEGÚN DISTRITO ADMINISTRATIVO Y ELECTORAL, ELECCIONES MUNICIPALES FEBRERO 2024</u>	125
<u>CUADRO 2.33 CANTÓN ATENAS: JUNTAS, ELECTORADO, PARTICIPACIÓN, VOTOS POR PARTIDO, NULOS, BLANCOS Y ABSTENCIONISMO PARA ALCALDÍAS Y VICEALCALDÍAS SEGÚN DISTRITO ADMINISTRATIVO Y ELECTORAL, ELECCIONES MUNICIPALES FEBRERO 2024</u>	126
<u>CUADRO 2.34 CANTÓN NARANJO: JUNTAS, ELECTORADO, PARTICIPACIÓN, VOTOS POR PARTIDO, NULOS, BLANCOS Y ABSTENCIONISMO PARA ALCALDÍAS Y VICEALCALDÍAS SEGÚN DISTRITO ADMINISTRATIVO Y ELECTORAL, ELECCIONES MUNICIPALES FEBRERO 2024</u>	127
<u>CUADRO 2.35 CANTÓN PALMARES: JUNTAS, ELECTORADO, PARTICIPACIÓN, VOTOS POR PARTIDO, NULOS, BLANCOS Y ABSTENCIONISMO PARA ALCALDÍAS Y VICEALCALDÍAS SEGÚN DISTRITO ADMINISTRATIVO Y ELECTORAL, ELECCIONES MUNICIPALES FEBRERO 2024</u>	129
<u>CUADRO 2.36 CANTÓN POÁS: JUNTAS, ELECTORADO, PARTICIPACIÓN, VOTOS POR PARTIDO, NULOS, BLANCOS Y ABSTENCIONISMO PARA ALCALDÍAS Y VICEALCALDÍAS SEGÚN DISTRITO ADMINISTRATIVO Y ELECTORAL, ELECCIONES MUNICIPALES FEBRERO 2024</u>	130

INDICE DE CUADROS, GRÁFICOS Y MAPAS

Página

CUADRO 2.37 CANTÓN OROTINA: JUNTAS, ELECTORADO, PARTICIPACIÓN, VOTOS POR PARTIDO, NULOS, BLANCOS Y ABSTENCIONISMO PARA ALCALDÍAS Y VICEALCALDÍAS SEGÚN DISTRITO ADMINISTRATIVO Y ELECTORAL, ELECCIONES MUNICIPALES FEBRERO 2024	131
CUADRO 2.38 CANTÓN SAN CARLOS: JUNTAS, ELECTORADO, PARTICIPACIÓN, VOTOS POR PARTIDO, NULOS, BLANCOS Y ABSTENCIONISMO PARA ALCALDÍAS Y VICEALCALDÍAS SEGÚN DISTRITO ADMINISTRATIVO Y ELECTORAL, ELECCIONES MUNICIPALES FEBRERO 2024	132
CUADRO 2.39 CANTÓN ZARCERO: JUNTAS, ELECTORADO, PARTICIPACIÓN, VOTOS POR PARTIDO, NULOS, BLANCOS Y ABSTENCIONISMO PARA ALCALDÍAS Y VICEALCALDÍAS, SEGÚN DISTRITO ADMINISTRATIVO Y ELECTORAL, ELECCIONES MUNICIPALES FEBRERO 2024	136
CUADRO 2.40 CANTÓN SARCHÍ: JUNTAS, ELECTORADO, PARTICIPACIÓN, VOTOS POR PARTIDO, NULOS, BLANCOS Y ABSTENCIONISMO PARA ALCALDÍAS Y VICEALCALDÍAS, SEGÚN DISTRITO ADMINISTRATIVO Y ELECTORAL, ELECCIONES MUNICIPALES FEBRERO 2024	137
CUADRO 2.41 CANTÓN UPALA: JUNTAS, ELECTORADO, PARTICIPACIÓN, VOTOS POR PARTIDO, NULOS, BLANCOS Y ABSTENCIONISMO PARA ALCALDÍAS Y VICEALCALDÍAS SEGÚN DISTRITO ADMINISTRATIVO Y ELECTORAL, ELECCIONES MUNICIPALES FEBRERO 2024	138
CUADRO 2.42 CANTÓN LOS CHILES: JUNTAS, ELECTORADO, PARTICIPACIÓN, VOTOS POR PARTIDO, NULOS, BLANCOS Y ABSTENCIONISMO PARA ALCALDÍAS Y VICEALCALDÍAS SEGÚN DISTRITO ADMINISTRATIVO Y ELECTORAL, ELECCIONES MUNICIPALES FEBRERO 2024	140
CUADRO 2.43 CANTÓN GUATUSO: JUNTAS, ELECTORADO, PARTICIPACIÓN, VOTOS POR PARTIDO, NULOS, BLANCOS Y ABSTENCIONISMO PARA ALCALDÍAS Y VICEALCALDÍAS SEGÚN DISTRITO ADMINISTRATIVO Y ELECTORAL, ELECCIONES MUNICIPALES FEBRERO 2024	141
CUADRO 2.44 CANTÓN RÍO CUARTO JUNTAS, ELECTORADO, PARTICIPACIÓN, VOTOS POR PARTIDO, NULOS, BLANCOS Y ABSTENCIONISMO PARA ALCALDÍAS Y VICEALCALDÍAS SEGÚN DISTRITO ADMINISTRATIVO Y ELECTORAL, ELECCIONES MUNICIPALES FEBRERO 2024	142
CUADRO 2.45 CANTÓN CARTAGO: JUNTAS, ELECTORADO, PARTICIPACIÓN, VOTOS POR PARTIDO, NULOS, BLANCOS Y ABSTENCIONISMO PARA ALCALDÍAS Y VICEALCALDÍAS SEGÚN DISTRITO ADMINISTRATIVO Y ELECTORAL, ELECCIONES MUNICIPALES FEBRERO 2024	143
CUADRO 2.46 CANTÓN PARAÍSO: JUNTAS, ELECTORADO, PARTICIPACIÓN, VOTOS POR PARTIDO, NULOS, BLANCOS Y ABSTENCIONISMO PARA ALCALDÍAS Y VICEALCALDÍAS SEGÚN DISTRITO ADMINISTRATIVO Y ELECTORAL, ELECCIONES MUNICIPALES FEBRERO 2024	145
CUADRO 2.47 CANTÓN LA UNIÓN: JUNTAS, ELECTORADO, PARTICIPACIÓN, VOTOS POR PARTIDO, NULOS, BLANCOS Y ABSTENCIONISMO PARA ALCALDÍAS Y VICEALCALDÍAS SEGÚN DISTRITO ADMINISTRATIVO Y ELECTORAL, ELECCIONES MUNICIPALES FEBRERO 2024	146
CUADRO 2.48 CANTÓN JIMÉNEZ: JUNTAS, ELECTORADO, PARTICIPACIÓN, VOTOS POR PARTIDO, NULOS, BLANCOS Y ABSTENCIONISMO PARA ALCALDÍAS Y VICEALCALDÍAS SEGÚN DISTRITO ADMINISTRATIVO Y ELECTORAL, ELECCIONES MUNICIPALES FEBRERO 2024	147
CUADRO 2.49 CANTÓN TURRIALBA: JUNTAS, ELECTORADO, PARTICIPACIÓN, VOTOS POR PARTIDO, NULOS, BLANCOS Y ABSTENCIONISMO PARA ALCALDÍAS Y VICEALCALDÍAS SEGÚN DISTRITO ADMINISTRATIVO Y ELECTORAL, ELECCIONES MUNICIPALES FEBRERO 2024	148
CUADRO 2.50 CANTÓN ALVARADO: JUNTAS, ELECTORADO, PARTICIPACIÓN, VOTOS POR PARTIDO, NULOS, BLANCOS Y ABSTENCIONISMO PARA ALCALDÍAS Y VICEALCALDÍAS SEGÚN DISTRITO ADMINISTRATIVO Y ELECTORAL, ELECCIONES MUNICIPALES FEBRERO 2024	151
CUADRO 2.51 CANTÓN OREAMUNO: JUNTAS, ELECTORADO, PARTICIPACIÓN, VOTOS POR PARTIDO, NULOS, BLANCOS Y ABSTENCIONISMO PARA ALCALDÍAS Y VICEALCALDÍAS SEGÚN DISTRITO ADMINISTRATIVO Y ELECTORAL, ELECCIONES MUNICIPALES FEBRERO 2024	152
CUADRO 2.52 CANTÓN EL GUARCO: JUNTAS, ELECTORADO, PARTICIPACIÓN, VOTOS POR PARTIDO, NULOS, BLANCOS Y ABSTENCIONISMO PARA ALCALDÍAS Y VICEALCALDÍAS SEGÚN DISTRITO ADMINISTRATIVO Y ELECTORAL, ELECCIONES MUNICIPALES FEBRERO 2024	153
CUADRO 2.53 CANTÓN HEREDIA: JUNTAS, ELECTORADO, PARTICIPACIÓN, VOTOS POR PARTIDO, NULOS, BLANCOS Y ABSTENCIONISMO PARA ALCALDÍAS Y VICEALCALDÍAS SEGÚN DISTRITO ADMINISTRATIVO Y ELECTORAL, ELECCIONES MUNICIPALES FEBRERO 2024	154

INDICE DE CUADROS, GRÁFICOS Y MAPAS

Página

<u>CUADRO 2.54 CANTÓN BARVA: JUNTAS, ELECTORADO, PARTICIPACIÓN, VOTOS POR PARTIDO, NULOS, BLANCOS Y ABSTENCIONISMO PARA ALCALDÍAS Y VICEALCALDÍAS SEGÚN DISTRITO ADMINISTRATIVO Y ELECTORAL, ELECCIONES MUNICIPALES FEBRERO 2024</u>	155
<u>CUADRO 2.55 CANTÓN SANTO DOMINGO: JUNTAS, ELECTORADO, PARTICIPACIÓN, VOTOS POR PARTIDO, NULOS, BLANCOS Y ABSTENCIONISMO PARA ALCALDÍAS Y VICEALCALDÍAS SEGÚN DISTRITO ADMINISTRATIVO Y ELECTORAL, ELECCIONES MUNICIPALES FEBRERO 2024</u>	156
<u>CUADRO 2.56 CANTÓN SANTA BÁRBARA: JUNTAS, ELECTORADO, PARTICIPACIÓN, VOTOS POR PARTIDO, NULOS, BLANCOS Y ABSTENCIONISMO PARA ALCALDÍAS Y VICEALCALDÍAS SEGÚN DISTRITO ADMINISTRATIVO Y ELECTORAL, ELECCIONES MUNICIPALES FEBRERO 2024</u>	157
<u>CUADRO 2.57 CANTÓN SAN RAFAEL: JUNTAS, ELECTORADO, PARTICIPACIÓN, VOTOS POR PARTIDO, NULOS, BLANCOS Y ABSTENCIONISMO PARA ALCALDÍAS Y VICEALCALDÍAS SEGÚN DISTRITO ADMINISTRATIVO Y ELECTORAL, ELECCIONES MUNICIPALES FEBRERO 2024</u>	158
<u>CUADRO 2.58 CANTÓN SAN ISIDRO: JUNTAS, ELECTORADO, PARTICIPACIÓN, VOTOS POR PARTIDO, NULOS, BLANCOS Y ABSTENCIONISMO PARA ALCALDÍAS Y VICEALCALDÍAS SEGÚN DISTRITO ADMINISTRATIVO Y ELECTORAL, ELECCIONES MUNICIPALES FEBRERO 2024</u>	159
<u>CUADRO 2.59 CANTÓN BELÉN: JUNTAS, ELECTORADO, PARTICIPACIÓN, VOTOS POR PARTIDO, NULOS, BLANCOS Y ABSTENCIONISMO PARA ALCALDÍAS Y VICEALCALDÍAS SEGÚN DISTRITO ADMINISTRATIVO Y ELECTORAL, ELECCIONES MUNICIPALES FEBRERO 2024</u>	160
<u>CUADRO 2.60 CANTÓN FLORES: JUNTAS, ELECTORADO, PARTICIPACIÓN, VOTOS POR PARTIDO, NULOS, BLANCOS Y ABSTENCIONISMO PARA ALCALDÍAS Y VICEALCALDÍAS SEGÚN DISTRITO ADMINISTRATIVO Y ELECTORAL, ELECCIONES MUNICIPALES FEBRERO 2024</u>	161
<u>CUADRO 2.61 CANTÓN SAN PABLO: JUNTAS, ELECTORADO, PARTICIPACIÓN, VOTOS POR PARTIDO, NULOS, BLANCOS Y ABSTENCIONISMO PARA ALCALDÍAS Y VICEALCALDÍAS SEGÚN DISTRITO ADMINISTRATIVO Y ELECTORAL, ELECCIONES MUNICIPALES FEBRERO 2024</u>	162
<u>CUADRO 2.62 CANTÓN SARAPIQUÍ: JUNTAS, ELECTORADO, PARTICIPACIÓN, VOTOS POR PARTIDO, NULOS, BLANCOS Y ABSTENCIONISMO PARA ALCALDÍAS Y VICEALCALDÍAS SEGÚN DISTRITO ADMINISTRATIVO Y ELECTORAL, ELECCIONES MUNICIPALES FEBRERO 2024</u>	163
<u>CUADRO 2.63 CANTÓN LIBERIA: JUNTAS, ELECTORADO, PARTICIPACIÓN, VOTOS POR PARTIDO, NULOS, BLANCOS Y ABSTENCIONISMO PARA ALCALDÍAS Y VICEALCALDÍAS SEGÚN DISTRITO ADMINISTRATIVO Y ELECTORAL, ELECCIONES MUNICIPALES FEBRERO 2024</u>	165
<u>CUADRO 2.64 CANTÓN NICOYA: JUNTAS, ELECTORADO, PARTICIPACIÓN, VOTOS POR PARTIDO, NULOS, BLANCOS Y ABSTENCIONISMO PARA ALCALDÍAS Y VICEALCALDÍAS SEGÚN DISTRITO ADMINISTRATIVO Y ELECTORAL, ELECCIONES MUNICIPALES FEBRERO 2024</u>	166
<u>CUADRO 2.65 CANTÓN SANTA CRUZ: JUNTAS, ELECTORADO, PARTICIPACIÓN, VOTOS POR PARTIDO, NULOS, BLANCOS Y ABSTENCIONISMO PARA ALCALDÍAS Y VICEALCALDÍAS SEGÚN DISTRITO ADMINISTRATIVO Y ELECTORAL, ELECCIONES MUNICIPALES FEBRERO 2024</u>	169
<u>CUADRO 2.66 CANTÓN BAGACES: JUNTAS, ELECTORADO, PARTICIPACIÓN, VOTOS POR PARTIDO, NULOS, BLANCOS Y ABSTENCIONISMO PARA ALCALDÍAS Y VICEALCALDÍAS SEGÚN DISTRITO ADMINISTRATIVO Y ELECTORAL, ELECCIONES MUNICIPALES FEBRERO 2024</u>	172
<u>CUADRO 2.67 CANTÓN CARRILLO: JUNTAS, ELECTORADO, PARTICIPACIÓN, VOTOS POR PARTIDO, NULOS, BLANCOS Y ABSTENCIONISMO PARA ALCALDÍAS Y VICEALCALDÍAS SEGÚN DISTRITO ADMINISTRATIVO Y ELECTORAL, ELECCIONES MUNICIPALES FEBRERO 2024</u>	173
<u>CUADRO 2.68 CANTÓN CAÑAS: JUNTAS, ELECTORADO, PARTICIPACIÓN, VOTOS POR PARTIDO, NULOS, BLANCOS Y ABSTENCIONISMO PARA ALCALDÍAS Y VICEALCALDÍAS SEGÚN DISTRITO ADMINISTRATIVO Y ELECTORAL, ELECCIONES MUNICIPALES FEBRERO 2024</u>	174
<u>CUADRO 2.69 CANTÓN ABANGARES: JUNTAS, ELECTORADO, PARTICIPACIÓN, VOTOS POR PARTIDO, NULOS, BLANCOS Y ABSTENCIONISMO PARA ALCALDÍAS Y VICEALCALDÍAS SEGÚN DISTRITO ADMINISTRATIVO Y ELECTORAL, ELECCIONES MUNICIPALES FEBRERO 2024</u>	175

INDICE DE CUADROS, GRÁFICOS Y MAPAS

Página

CUADRO 2.70 CANTÓN TILARÁN: JUNTAS, ELECTORADO, PARTICIPACIÓN, VOTOS POR PARTIDO, NULOS, BLANCOS Y ABSTENCIONISMO PARA ALCALDÍAS Y VICEALCALDÍAS, SEGÚN DISTRITO ADMINISTRATIVO Y ELECTORAL, ELECCIONES MUNICIPALES FEBRERO 2024	176
CUADRO 2.71 CANTÓN NANDAYURE: JUNTAS, ELECTORADO, PARTICIPACIÓN, VOTOS POR PARTIDO, NULOS, BLANCOS Y ABSTENCIONISMO PARA ALCALDÍAS Y VICEALCALDÍAS SEGÚN DISTRITO ADMINISTRATIVO Y ELECTORAL, ELECCIONES MUNICIPALES FEBRERO 2024	178
CUADRO 2.72 CANTÓN LA CRUZ: JUNTAS, ELECTORADO, PARTICIPACIÓN, VOTOS POR PARTIDO, NULOS, BLANCOS Y ABSTENCIONISMO PARA ALCALDÍAS Y VICEALCALDÍAS SEGÚN DISTRITO ADMINISTRATIVO Y ELECTORAL, ELECCIONES MUNICIPALES FEBRERO 2024	180
CUADRO 2.73 CANTÓN HOJANCHA: JUNTAS, ELECTORADO, PARTICIPACIÓN, VOTOS POR PARTIDO, NULOS, BLANCOS Y ABSTENCIONISMO PARA ALCALDÍAS Y VICEALCALDÍAS SEGÚN DISTRITO ADMINISTRATIVO Y ELECTORAL, ELECCIONES MUNICIPALES FEBRERO 2024	181
CUADRO 2.74 CANTÓN PUNTARENAS: JUNTAS, ELECTORADO, PARTICIPACIÓN, VOTOS POR PARTIDO, NULOS, BLANCOS Y ABSTENCIONISMO PARA ALCALDÍAS Y VICEALCALDÍAS SEGÚN DISTRITO ADMINISTRATIVO Y ELECTORAL, ELECCIONES MUNICIPALES FEBRERO 2024	182
CUADRO 2.75 CANTÓN ESPARZA: JUNTAS, ELECTORADO, PARTICIPACIÓN, VOTOS POR PARTIDO, NULOS, BLANCOS Y ABSTENCIONISMO PARA ALCALDÍAS Y VICEALCALDÍAS SEGÚN DISTRITO ADMINISTRATIVO Y ELECTORAL, ELECCIONES MUNICIPALES FEBRERO 2024	185
CUADRO 2.76 CANTÓN BUENOS AIRES: JUNTAS, ELECTORADO, PARTICIPACIÓN, VOTOS POR PARTIDO, NULOS, BLANCOS Y ABSTENCIONISMO PARA ALCALDÍAS Y VICEALCALDÍAS SEGÚN DISTRITO ADMINISTRATIVO Y ELECTORAL, ELECCIONES MUNICIPALES FEBRERO 2024	186
CUADRO 2.77 CANTÓN MONTES DE ORO: JUNTAS, ELECTORADO, PARTICIPACIÓN, VOTOS POR PARTIDO, NULOS, BLANCOS Y ABSTENCIONISMO PARA ALCALDÍAS Y VICEALCALDÍAS SEGÚN DISTRITO ADMINISTRATIVO Y ELECTORAL, ELECCIONES MUNICIPALES FEBRERO 2024	189
CUADRO 2.78 CANTÓN OSA: JUNTAS, ELECTORADO, PARTICIPACIÓN, VOTOS POR PARTIDO, NULOS, BLANCOS Y ABSTENCIONISMO PARA ALCALDÍAS Y VICEALCALDÍAS SEGÚN DISTRITO ADMINISTRATIVO Y ELECTORAL, ELECCIONES MUNICIPALES FEBRERO 2024	190
CUADRO 2.79 CANTÓN QUEPOS: JUNTAS, ELECTORADO, PARTICIPACIÓN, VOTOS POR PARTIDO, NULOS, BLANCOS Y ABSTENCIONISMO PARA ALCALDÍAS Y VICEALCALDÍAS SEGÚN DISTRITO ADMINISTRATIVO Y ELECTORAL, ELECCIONES MUNICIPALES FEBRERO 2024	192
CUADRO 2.80 CANTÓN GOLFITO: JUNTAS, ELECTORADO, PARTICIPACIÓN, VOTOS POR PARTIDO, NULOS, BLANCOS Y ABSTENCIONISMO PARA ALCALDÍAS Y VICEALCALDÍAS SEGÚN DISTRITO ADMINISTRATIVO Y ELECTORAL, ELECCIONES MUNICIPALES FEBRERO 2024	193
CUADRO 2.81 CANTÓN COTO BRUS: JUNTAS, ELECTORADO, PARTICIPACIÓN, VOTOS POR PARTIDO, NULOS, BLANCOS Y ABSTENCIONISMO PARA ALCALDÍAS Y VICEALCALDÍAS SEGÚN DISTRITO ADMINISTRATIVO Y ELECTORAL, ELECCIONES MUNICIPALES FEBRERO 2024	195
CUADRO 2.82 CANTÓN PARRITA: JUNTAS, ELECTORADO, PARTICIPACIÓN, VOTOS POR PARTIDO, NULOS, BLANCOS Y ABSTENCIONISMO PARA ALCALDÍAS Y VICEALCALDÍAS SEGÚN DISTRITO ADMINISTRATIVO Y ELECTORAL, ELECCIONES MUNICIPALES FEBRERO 2024	197
CUADRO 2.83 CANTÓN CORREDORES: JUNTAS, ELECTORADO, PARTICIPACIÓN, VOTOS POR PARTIDO, NULOS, BLANCOS Y ABSTENCIONISMO PARA ALCALDÍAS Y VICEALCALDÍAS SEGÚN DISTRITO ADMINISTRATIVO Y ELECTORAL, ELECCIONES MUNICIPALES FEBRERO 2024	198
CUADRO 2.84 CANTÓN GARABITO: JUNTAS, ELECTORADO, PARTICIPACIÓN, VOTOS POR PARTIDO, NULOS, BLANCOS Y ABSTENCIONISMO PARA ALCALDÍAS Y VICEALCALDÍAS SEGÚN DISTRITO ADMINISTRATIVO Y ELECTORAL, ELECCIONES MUNICIPALES FEBRERO 2024	200
CUADRO 2.85 CANTÓN MONTEVERDE: JUNTAS, ELECTORADO, PARTICIPACIÓN, VOTOS POR PARTIDO, NULOS, BLANCOS Y ABSTENCIONISMO PARA ALCALDÍAS Y VICEALCALDÍAS SEGÚN DISTRITO ADMINISTRATIVO Y ELECTORAL, ELECCIONES MUNICIPALES FEBRERO 2024	201
CUADRO 2.86 CANTÓN PUERTO JIMÉNEZ: JUNTAS, ELECTORADO, PARTICIPACIÓN, VOTOS POR PARTIDO, NULOS, BLANCOS Y ABSTENCIONISMO PARA ALCALDÍAS Y VICEALCALDÍAS SEGÚN DISTRITO ADMINISTRATIVO Y ELECTORAL, ELECCIONES MUNICIPALES FEBRERO 2024	202

INDICE DE CUADROS, GRÁFICOS Y MAPAS

Página

CUADRO 2.87 CANTÓN LIMÓN: JUNTAS, ELECTORADO, PARTICIPACIÓN, VOTOS POR PARTIDO, NULOS, BLANCOS Y ABSTENCIONISMO PARA ALCALDÍAS Y VICEALCALDÍAS SEGÚN DISTRITO ADMINISTRATIVO Y ELECTORAL, ELECCIONES MUNICIPALES FEBRERO 2024	203
CUADRO 2.88 CANTÓN POCOCÍ: JUNTAS, ELECTORADO, PARTICIPACIÓN, VOTOS POR PARTIDO, NULOS, BLANCOS Y ABSTENCIONISMO PARA ALCALDÍAS Y VICEALCALDÍAS SEGÚN DISTRITO ADMINISTRATIVO Y ELECTORAL, ELECCIONES MUNICIPALES FEBRERO 2024	205
CUADRO 2.89 CANTÓN SIQUIRES: JUNTAS, ELECTORADO, PARTICIPACIÓN, VOTOS POR PARTIDO, NULOS, BLANCOS Y ABSTENCIONISMO PARA ALCALDÍAS Y VICEALCALDÍAS SEGÚN DISTRITO ADMINISTRATIVO Y ELECTORAL, ELECCIONES MUNICIPALES FEBRERO 2024	208
CUADRO 2.90 CANTÓN TALAMANCA: JUNTAS, ELECTORADO, PARTICIPACIÓN, VOTOS POR PARTIDO, NULOS, BLANCOS Y ABSTENCIONISMO PARA ALCALDÍAS Y VICEALCALDÍAS SEGÚN DISTRITO ADMINISTRATIVO Y ELECTORAL, ELECCIONES MUNICIPALES FEBRERO 2024	210
CUADRO 2.91 CANTÓN MATINA: JUNTAS, ELECTORADO, PARTICIPACIÓN, VOTOS POR PARTIDO, NULOS, BLANCOS Y ABSTENCIONISMO PARA ALCALDÍAS Y VICEALCALDÍAS SEGÚN DISTRITO ADMINISTRATIVO Y ELECTORAL, ELECCIONES MUNICIPALES FEBRERO 2024	211
CUADRO 2.92 CANTÓN GUÁCIMO: JUNTAS, ELECTORADO, PARTICIPACIÓN, VOTOS POR PARTIDO, NULOS, BLANCOS Y ABSTENCIONISMO PARA ALCALDÍAS Y VICEALCALDÍAS SEGÚN DISTRITO ADMINISTRATIVO Y ELECTORAL, ELECCIONES MUNICIPALES FEBRERO 2024	213
CUADRO 2.93 PROVINCIA SAN JOSÉ: JUNTAS, ELECTORADO, VOTOS POR PARTIDO, NULOS, BLANCOS PARA ALCALDÍAS Y VICEALCALDÍAS SEGÚN CANTÓN, DISTRITO ADMINISTRATIVO Y CENTROS DE VOTACIÓN, ELECCIONES MUNICIPALES FEBRERO 2024	214
CUADRO 2.94 PROVINCIA ALAJUELA: JUNTAS, ELECTORADO, VOTOS POR PARTIDO, NULOS, BLANCOS PARA ALCALDÍAS Y VICEALCALDÍAS SEGÚN CANTÓN, DISTRITO ADMINISTRATIVO Y CENTROS DE VOTACIÓN, ELECCIONES MUNICIPALES FEBRERO 2024	220
CUADRO 2.95 PROVINCIA CARTAGO: JUNTAS, ELECTORADO, VOTOS POR PARTIDO, NULOS, BLANCOS PARA ALCALDÍAS Y VICEALCALDÍAS SEGÚN CANTÓN, DISTRITO ADMINISTRATIVO Y CENTROS DE VOTACIÓN, ELECCIONES MUNICIPALES FEBRERO 2024	230
CUADRO 2.96 PROVINCIA HEREDIA: JUNTAS, ELECTORADO, VOTOS POR PARTIDO, NULOS, BLANCOS PARA ALCALDÍAS Y VICEALCALDÍAS SEGÚN CANTÓN, DISTRITO ADMINISTRATIVO Y CENTROS DE VOTACIÓN, ELECCIONES MUNICIPALES FEBRERO 2024	235
CUADRO 2.97 PROVINCIA GUANACASTE: JUNTAS, ELECTORADO, VOTOS POR PARTIDO, NULOS, BLANCOS PARA ALCALDÍAS Y VICEALCALDÍAS SEGÚN CANTÓN, DISTRITO ADMINISTRATIVO Y CENTROS DE VOTACIÓN, ELECCIONES MUNICIPALES FEBRERO 2024	238
CUADRO 2.98 PROVINCIA PUNTARENAS: JUNTAS, ELECTORADO, VOTOS POR PARTIDO, NULOS, BLANCOS PARA ALCALDÍAS Y VICEALCALDÍAS SEGÚN CANTÓN, DISTRITO ADMINISTRATIVO Y CENTROS DE VOTACIÓN, ELECCIONES MUNICIPALES FEBRERO 2024	244
CUADRO 2.99 PROVINCIA LIMÓN: JUNTAS, ELECTORADO, VOTOS POR PARTIDO, NULOS, BLANCOS PARA ALCALDÍAS Y VICEALCALDÍAS SEGÚN CANTÓN, DISTRITO ADMINISTRATIVO Y CENTROS DE VOTACIÓN, ELECCIONES MUNICIPALES FEBRERO 2024	254
CUADRO 3.1 COSTA RICA: JUNTAS, ELECTORADO, VOTOS POR PARTIDO, NULOS Y BLANCOS, PARA REGIDURÍAS POR PROVINCIA, ELECCIONES MUNICIPALES FEBRERO 2024	260
CUADRO 3.2 PROVINCIA SAN JOSÉ: JUNTAS, ELECTORADO, VOTOS POR PARTIDO, NULOS Y BLANCOS PARA REGIDURÍAS, POR CANTÓN, ELECCIONES MUNICIPALES FEBRERO 2024	263
CUADRO 3.3 PROVINCIA ALAJUELA: JUNTAS, ELECTORADO, VOTOS POR PARTIDO, NULOS Y BLANCOS PARA REGIDURÍAS, POR CANTÓN, ELECCIONES MUNICIPALES FEBRERO 2024	265

INDICE DE CUADROS, GRÁFICOS Y MAPAS

Página

CUADRO 3.4 PROVINCIA CARTAGO: JUNTAS, ELECTORADO, VOTOS POR PARTIDO, NULOS Y BLANCOS PARA REGIDURÍAS, POR CANTÓN, ELECCIONES MUNICIPALES FEBRERO 2024	266
CUADRO 3.5 PROVINCIA HEREDIA: JUNTAS, ELECTORADO, VOTOS POR PARTIDO, NULOS Y BLANCOS PARA REGIDURÍAS, POR CANTÓN, ELECCIONES MUNICIPALES FEBRERO 2024	267
CUADRO 3.6 PROVINCIA GUANACASTE: JUNTAS, ELECTORADO, VOTOS POR PARTIDO, NULOS Y BLANCOS PARA REGIDURÍAS, POR CANTÓN, ELECCIONES MUNICIPALES FEBRERO 2024	268
CUADRO 3.7 PROVINCIA PUNTARENAS: JUNTAS, ELECTORADO, VOTOS POR PARTIDO, NULOS Y BLANCOS PARA REGIDURÍAS, POR CANTÓN, ELECCIONES MUNICIPALES FEBRERO 2024	269
CUADRO 3.8 PROVINCIA LIMÓN: JUNTAS, ELECTORADO, VOTOS POR PARTIDO, NULOS Y BLANCOS PARA REGIDURÍAS, POR CANTÓN, ELECCIONES MUNICIPALES FEBRERO 2024	270
CUADRO 3.9 CANTÓN SAN JOSÉ: JUNTAS, ELECTORADO, VOTOS POR PARTIDO, NULOS Y BLANCOS, PARA REGIDURÍAS SEGÚN DISTRITO ADMINISTRATIVO Y ELECTORAL, ELECCIONES MUNICIPALES FEBRERO 2024	271
CUADRO 3.10 CANTÓN ESCAZÚ: JUNTAS, ELECTORADO, VOTOS POR PARTIDO, NULOS Y BLANCOS, PARA REGIDURÍAS SEGÚN DISTRITO ADMINISTRATIVO Y ELECTORAL, ELECCIONES MUNICIPALES FEBRERO 2024	273
CUADRO 3.11 CANTÓN DESAMPARADOS: JUNTAS, ELECTORADO, VOTOS POR PARTIDO, NULOS Y BLANCOS, PARA REGIDURÍAS SEGÚN DISTRITO ADMINISTRATIVO Y ELECTORAL, ELECCIONES MUNICIPALES FEBRERO 2024	274
CUADRO 3.12 CANTÓN PURISCAL: JUNTAS, ELECTORADO, VOTOS POR PARTIDO, NULOS Y BLANCOS, PARA REGIDURÍAS SEGÚN DISTRITO ADMINISTRATIVO Y ELECTORAL, ELECCIONES MUNICIPALES FEBRERO 2024	276
CUADRO 3.13 CANTÓN TARRAZÚ: JUNTAS, ELECTORADO, VOTOS POR PARTIDO, NULOS Y BLANCOS, PARA REGIDURÍAS SEGÚN DISTRITO ADMINISTRATIVO Y ELECTORAL, ELECCIONES MUNICIPALES FEBRERO 2024	278
CUADRO 3.14 CANTÓN ASERRÍ: JUNTAS, ELECTORADO, VOTOS POR PARTIDO, NULOS Y BLANCOS, PARA REGIDURÍAS SEGÚN DISTRITO ADMINISTRATIVO Y ELECTORAL, ELECCIONES MUNICIPALES FEBRERO 2024	279
CUADRO 3.15 CANTÓN MORA: JUNTAS, ELECTORADO, VOTOS POR PARTIDO, NULOS Y BLANCOS, PARA REGIDURÍAS SEGÚN DISTRITO ADMINISTRATIVO Y ELECTORAL, ELECCIONES MUNICIPALES FEBRERO 2024	281
CUADRO 3.16 CANTÓN GOICOECHEA: JUNTAS, ELECTORADO, VOTOS POR PARTIDO, NULOS Y BLANCOS, PARA REGIDURÍAS SEGÚN DISTRITO ADMINISTRATIVO Y ELECTORAL, ELECCIONES MUNICIPALES FEBRERO 2024	283
CUADRO 3.17 CANTÓN SANTA ANA: JUNTAS, ELECTORADO, VOTOS POR PARTIDO, NULOS Y BLANCOS, PARA REGIDURÍAS SEGÚN DISTRITO ADMINISTRATIVO Y ELECTORAL, ELECCIONES MUNICIPALES FEBRERO 2024	284
CUADRO 3.18 CANTÓN ALAJUELITA: JUNTAS, ELECTORADO, VOTOS POR PARTIDO, NULOS Y BLANCOS, PARA REGIDURÍAS SEGÚN DISTRITO ADMINISTRATIVO Y ELECTORAL, ELECCIONES MUNICIPALES FEBRERO 2024	285
CUADRO 3.19 CANTÓN VÁZQUEZ DE CORONADO: JUNTAS, ELECTORADO, VOTOS POR PARTIDO, NULOS Y BLANCOS, PARA REGIDURÍAS SEGÚN DISTRITO ADMINISTRATIVO Y ELECTORAL, ELECCIONES MUNICIPALES FEBRERO 2024	286
CUADRO 3.20 CANTÓN ACOSTA: JUNTAS, ELECTORADO, VOTOS POR PARTIDO, NULOS Y BLANCOS, PARA REGIDURÍAS SEGÚN DISTRITO ADMINISTRATIVO Y ELECTORAL, ELECCIONES MUNICIPALES FEBRERO 2024	287

INDICE DE CUADROS, GRÁFICOS Y MAPAS

Página

CUADRO 3.21 CANTÓN TIBÁS: JUNTAS, ELECTORADO, VOTOS POR PARTIDO, NULOS Y BLANCOS, PARA REGIDURÍAS SEGÚN DISTRITO ADMINISTRATIVO Y ELECTORAL, ELECCIONES MUNICIPALES FEBRERO 2024	289
CUADRO 3.22 CANTÓN MORAVIA: JUNTAS, ELECTORADO, VOTOS POR PARTIDO, NULOS Y BLANCOS, PARA REGIDURÍAS SEGÚN DISTRITO ADMINISTRATIVO Y ELECTORAL, ELECCIONES MUNICIPALES FEBRERO 2024	290
CUADRO 3.23 CANTÓN MONTES DE OCA: JUNTAS, ELECTORADO, VOTOS POR PARTIDO, NULOS Y BLANCOS, PARA REGIDURÍAS SEGÚN DISTRITO ADMINISTRATIVO Y ELECTORAL, ELECCIONES MUNICIPALES FEBRERO 2024	291
CUADRO 3.24 CANTÓN TURRUBARES: JUNTAS, ELECTORADO, VOTOS POR PARTIDO, NULOS Y BLANCOS, PARA REGIDURÍAS SEGÚN DISTRITO ADMINISTRATIVO Y ELECTORAL, ELECCIONES MUNICIPALES FEBRERO 2024	292
CUADRO 3.25 CANTÓN DOTA: JUNTAS, ELECTORADO, VOTOS POR PARTIDO, NULOS Y BLANCOS, PARA REGIDURÍAS SEGÚN DISTRITO ADMINISTRATIVO Y ELECTORAL, ELECCIONES MUNICIPALES FEBRERO 2024	293
CUADRO 3.26 CANTÓN CURRIDABAT: JUNTAS, ELECTORADO, VOTOS POR PARTIDO, NULOS Y BLANCOS, PARA REGIDURÍAS SEGÚN DISTRITO ADMINISTRATIVO Y ELECTORAL, ELECCIONES MUNICIPALES FEBRERO 2024	294
CUADRO 3.27 CANTÓN PÉREZ ZELEDÓN: JUNTAS, ELECTORADO, VOTOS POR PARTIDO, NULOS Y BLANCOS, PARA REGIDURÍAS SEGÚN DISTRITO ADMINISTRATIVO Y ELECTORAL, ELECCIONES MUNICIPALES FEBRERO 2024	295
CUADRO 3.28 CANTÓN LEÓN CORTÉS CASTRO: JUNTAS, ELECTORADO, VOTOS POR PARTIDO, NULOS Y BLANCOS PARA REGIDURÍAS SEGÚN DISTRITO ADMINISTRATIVO Y ELECTORAL, ELECCIONES MUNICIPALES FEBRERO 2024	300
CUADRO 3.29 CANTÓN ALAJUELA: JUNTAS, ELECTORADO, VOTOS POR PARTIDO, NULOS Y BLANCOS, PARA REGIDURÍAS SEGÚN DISTRITO ADMINISTRATIVO Y ELECTORAL, ELECCIONES MUNICIPALES FEBRERO 2024	301
CUADRO 3.30 CANTÓN SAN RAMÓN: JUNTAS, ELECTORADO, VOTOS POR PARTIDO, NULOS Y BLANCOS, PARA REGIDURÍAS SEGÚN DISTRITO ADMINISTRATIVO Y ELECTORAL, ELECCIONES MUNICIPALES FEBRERO 2024	304
CUADRO 3.31 CANTÓN GRECIA: JUNTAS, ELECTORADO, VOTOS POR PARTIDO, NULOS Y BLANCOS, PARA REGIDURÍAS SEGÚN DISTRITO ADMINISTRATIVO Y ELECTORAL, ELECCIONES MUNICIPALES FEBRERO 2024	307
CUADRO 3.32 CANTÓN SAN MATEO: JUNTAS, ELECTORADO, VOTOS POR PARTIDO, NULOS Y BLANCOS, PARA REGIDURÍAS SEGÚN DISTRITO ADMINISTRATIVO Y ELECTORAL, ELECCIONES MUNICIPALES FEBRERO 2024	309
CUADRO 3.33 CANTÓN ATENAS: JUNTAS, ELECTORADO, VOTOS POR PARTIDO, NULOS Y BLANCOS, PARA REGIDURÍAS SEGÚN DISTRITO ADMINISTRATIVO Y ELECTORAL, ELECCIONES MUNICIPALES FEBRERO 2024	310
CUADRO 3.34 CANTÓN NARANJO: JUNTAS, ELECTORADO, VOTOS POR PARTIDO, NULOS Y BLANCOS, PARA REGIDURÍAS SEGÚN DISTRITO ADMINISTRATIVO Y ELECTORAL, ELECCIONES MUNICIPALES FEBRERO 2024	311
CUADRO 3.35 CANTÓN PALMARES: JUNTAS, ELECTORADO, VOTOS POR PARTIDO, NULOS Y BLANCOS, PARA REGIDURÍAS SEGÚN DISTRITO ADMINISTRATIVO Y ELECTORAL, ELECCIONES MUNICIPALES FEBRERO 2024	313
CUADRO 3.36 CANTÓN POÁS: JUNTAS, ELECTORADO, VOTOS POR PARTIDO, NULOS Y BLANCOS, PARA REGIDURÍAS SEGÚN DISTRITO ADMINISTRATIVO Y ELECTORAL, ELECCIONES MUNICIPALES FEBRERO 2024	314

INDICE DE CUADROS, GRÁFICOS Y MAPAS

Página

CUADRO 3.37 CANTÓN OROTINA: JUNTAS, ELECTORADO, VOTOS POR PARTIDO, NULOS Y BLANCOS, PARA REGIDURÍAS SEGÚN DISTRITO ADMINISTRATIVO Y ELECTORAL, ELECCIONES MUNICIPALES FEBRERO 2024	315
CUADRO 3.38 CANTÓN SAN CARLOS: JUNTAS, ELECTORADO, VOTOS POR PARTIDO, NULOS Y BLANCOS, PARA REGIDURÍAS SEGÚN DISTRITO ADMINISTRATIVO Y ELECTORAL, ELECCIONES MUNICIPALES FEBRERO 2024	316
CUADRO 3.39 CANTÓN ZARCERO: JUNTAS, ELECTORADO, VOTOS POR PARTIDO, NULOS Y BLANCOS, PARA REGIDURÍAS SEGÚN DISTRITO ADMINISTRATIVO Y ELECTORAL, ELECCIONES MUNICIPALES FEBRERO 2024	320
CUADRO 3.40 CANTÓN SARCHÍ: JUNTAS, ELECTORADO, VOTOS POR PARTIDO, NULOS Y BLANCOS, PARA REGIDURÍAS SEGÚN DISTRITO ADMINISTRATIVO Y ELECTORAL, ELECCIONES MUNICIPALES FEBRERO 2024	321
CUADRO 3.41 CANTÓN UPALA: JUNTAS, ELECTORADO, VOTOS POR PARTIDO, NULOS Y BLANCOS, PARA REGIDURÍAS SEGÚN DISTRITO ADMINISTRATIVO Y ELECTORAL, ELECCIONES MUNICIPALES FEBRERO 2024	322
CUADRO 3.42 CANTÓN LOS CHILES: JUNTAS, ELECTORADO, VOTOS POR PARTIDO, NULOS Y BLANCOS, PARA REGIDURÍAS SEGÚN DISTRITO ADMINISTRATIVO Y ELECTORAL, ELECCIONES MUNICIPALES FEBRERO 2024	324
CUADRO 3.43 CANTÓN GUATUSO: JUNTAS, ELECTORADO, VOTOS POR PARTIDO, NULOS Y BLANCOS, PARA REGIDURÍAS SEGÚN DISTRITO ADMINISTRATIVO Y ELECTORAL, ELECCIONES MUNICIPALES FEBRERO 2024	325
CUADRO 3.44 CANTÓN RÍO CUARTO: JUNTAS, ELECTORADO, VOTOS POR PARTIDO, NULOS Y BLANCOS, PARA REGIDURÍAS SEGÚN DISTRITO ADMINISTRATIVO Y ELECTORAL, ELECCIONES MUNICIPALES FEBRERO 2024	326
CUADRO 3.45 CANTÓN CARTAGO: JUNTAS, ELECTORADO, VOTOS POR PARTIDO, NULOS Y BLANCOS, PARA REGIDURÍAS SEGÚN DISTRITO ADMINISTRATIVO Y ELECTORAL, ELECCIONES MUNICIPALES FEBRERO 2024	327
CUADRO 3.46 CANTÓN PARAÍSO: JUNTAS, ELECTORADO, VOTOS POR PARTIDO, NULOS Y BLANCOS, PARA REGIDURÍAS SEGÚN DISTRITO ADMINISTRATIVO Y ELECTORAL, ELECCIONES MUNICIPALES FEBRERO 2024	329
CUADRO 3.47 CANTÓN LA UNIÓN: JUNTAS, ELECTORADO, VOTOS POR PARTIDO, NULOS Y BLANCOS, PARA REGIDURÍAS SEGÚN DISTRITO ADMINISTRATIVO Y ELECTORAL, ELECCIONES MUNICIPALES FEBRERO 2024	330
CUADRO 3.48 CANTÓN JIMÉNEZ: JUNTAS, ELECTORADO, VOTOS POR PARTIDO, NULOS Y BLANCOS, PARA REGIDURÍAS SEGÚN DISTRITO ADMINISTRATIVO Y ELECTORAL, ELECCIONES MUNICIPALES FEBRERO 2024	332
CUADRO 3.49 CANTÓN TURRIALBA: JUNTAS, ELECTORADO, VOTOS POR PARTIDO, NULOS Y BLANCOS, PARA REGIDURÍAS SEGÚN DISTRITO ADMINISTRATIVO Y ELECTORAL, ELECCIONES MUNICIPALES FEBRERO 2024	333
CUADRO 3.50 CANTÓN ALVARADO: JUNTAS, ELECTORADO, VOTOS POR PARTIDO, NULOS Y BLANCOS, PARA REGIDURÍAS SEGÚN DISTRITO ADMINISTRATIVO Y ELECTORAL, ELECCIONES MUNICIPALES FEBRERO 2024	336
CUADRO 3.51 CANTÓN OREAMUNO: JUNTAS, ELECTORADO, VOTOS POR PARTIDO, NULOS Y BLANCOS, PARA REGIDURÍAS SEGÚN DISTRITO ADMINISTRATIVO Y ELECTORAL, ELECCIONES MUNICIPALES FEBRERO 2024	337
CUADRO 3.52 CANTÓN EL GUARCO: JUNTAS, ELECTORADO, VOTOS POR PARTIDO, NULOS Y BLANCOS, PARA REGIDURÍAS SEGÚN DISTRITO ADMINISTRATIVO Y ELECTORAL, ELECCIONES MUNICIPALES FEBRERO 2024	338
CUADRO 3.53 CANTÓN HEREDIA: JUNTAS, ELECTORADO, VOTOS POR PARTIDO, NULOS Y BLANCOS, PARA REGIDURÍAS SEGÚN DISTRITO ADMINISTRATIVO Y ELECTORAL, ELECCIONES MUNICIPALES FEBRERO 2024	339

INDICE DE CUADROS, GRÁFICOS Y MAPAS

Página

CUADRO 3.54 CANTÓN BARVA: JUNTAS, ELECTORADO, VOTOS POR PARTIDO, NULOS Y BLANCOS, PARA REGIDURÍAS SEGÚN DISTRITO ADMINISTRATIVO Y ELECTORAL, ELECCIONES MUNICIPALES FEBRERO 2024	340
CUADRO 3.55 CANTÓN SANTO DOMINGO: JUNTAS, ELECTORADO, VOTOS POR PARTIDO, NULOS Y BLANCOS, PARA REGIDURÍAS SEGÚN DISTRITO ADMINISTRATIVO Y ELECTORAL, ELECCIONES MUNICIPALES FEBRERO 2024	341
CUADRO 3.56 CANTÓN SANTA BÁRBARA: JUNTAS, ELECTORADO, VOTOS POR PARTIDO, NULOS Y BLANCOS, PARA REGIDURÍAS SEGÚN DISTRITO ADMINISTRATIVO Y ELECTORAL, ELECCIONES MUNICIPALES FEBRERO 2024	342
CUADRO 3.57 CANTÓN SAN RAFAEL: JUNTAS, ELECTORADO, VOTOS POR PARTIDO, NULOS Y BLANCOS, PARA REGIDURÍAS SEGÚN DISTRITO ADMINISTRATIVO Y ELECTORAL, ELECCIONES MUNICIPALES FEBRERO 2024	343
CUADRO 3.58 CANTÓN SAN ISIDRO: JUNTAS, ELECTORADO, VOTOS POR PARTIDO, NULOS Y BLANCOS, PARA REGIDURÍAS SEGÚN DISTRITO ADMINISTRATIVO Y ELECTORAL, ELECCIONES MUNICIPALES FEBRERO 2024	344
CUADRO 3.59 CANTÓN BELÉN: JUNTAS, ELECTORADO, VOTOS POR PARTIDO, NULOS Y BLANCOS, PARA REGIDURÍAS SEGÚN DISTRITO ADMINISTRATIVO Y ELECTORAL, ELECCIONES MUNICIPALES FEBRERO 2024	345
CUADRO 3.60 CANTÓN FLORES: JUNTAS, ELECTORADO, VOTOS POR PARTIDO, NULOS Y BLANCOS, PARA REGIDURÍAS SEGÚN DISTRITO ADMINISTRATIVO Y ELECTORAL, ELECCIONES MUNICIPALES FEBRERO 2024	346
CUADRO 3.61 CANTÓN SAN PABLO: JUNTAS, ELECTORADO, VOTOS POR PARTIDO, NULOS Y BLANCOS, PARA REGIDURÍAS SEGÚN DISTRITO ADMINISTRATIVO Y ELECTORAL, ELECCIONES MUNICIPALES FEBRERO 2024	347
CUADRO 3.62 CANTÓN SARAPIQUÍ: JUNTAS, ELECTORADO, VOTOS POR PARTIDO, NULOS Y BLANCOS, PARA REGIDURÍAS SEGÚN DISTRITO ADMINISTRATIVO Y ELECTORAL, ELECCIONES MUNICIPALES FEBRERO 2024	348
CUADRO 3.63 CANTÓN LIBERIA: JUNTAS, ELECTORADO, VOTOS POR PARTIDO, NULOS Y BLANCOS, PARA REGIDURÍAS SEGÚN DISTRITO ADMINISTRATIVO Y ELECTORAL, ELECCIONES MUNICIPALES FEBRERO 2024	350
CUADRO 3.64 CANTÓN NICOYA: JUNTAS, ELECTORADO, VOTOS POR PARTIDO, NULOS Y BLANCOS, PARA REGIDURÍAS SEGÚN DISTRITO ADMINISTRATIVO Y ELECTORAL, ELECCIONES MUNICIPALES FEBRERO 2024	351
CUADRO 3.65 CANTÓN SANTA CRUZ: JUNTAS, ELECTORADO, VOTOS POR PARTIDO, NULOS Y BLANCOS, PARA REGIDURÍAS SEGÚN DISTRITO ADMINISTRATIVO Y ELECTORAL, ELECCIONES MUNICIPALES FEBRERO 2024	354
CUADRO 3.66 CANTÓN BAGACES: JUNTAS, ELECTORADO, VOTOS POR PARTIDO, NULOS Y BLANCOS, PARA REGIDURÍAS SEGÚN DISTRITO ADMINISTRATIVO Y ELECTORAL, ELECCIONES MUNICIPALES FEBRERO 2024	356
CUADRO 3.67 CANTÓN CARRILLO: JUNTAS, ELECTORADO, VOTOS POR PARTIDO, NULOS Y BLANCOS, PARA REGIDURÍAS SEGÚN DISTRITO ADMINISTRATIVO Y ELECTORAL, ELECCIONES MUNICIPALES FEBRERO 2024	357
CUADRO 3.68 CANTÓN CAÑAS: JUNTAS, ELECTORADO, VOTOS POR PARTIDO, NULOS Y BLANCOS, PARA REGIDURÍAS SEGÚN DISTRITO ADMINISTRATIVO Y ELECTORAL, ELECCIONES MUNICIPALES FEBRERO 2024	358
CUADRO 3.69 CANTÓN ABANGARES: JUNTAS, ELECTORADO, VOTOS POR PARTIDO, NULOS Y BLANCOS, PARA REGIDURÍAS SEGÚN DISTRITO ADMINISTRATIVO Y ELECTORAL, ELECCIONES MUNICIPALES FEBRERO 2024	359

INDICE DE CUADROS, GRÁFICOS Y MAPAS

Página

CUADRO 3.70 CANTÓN TILARÁN: JUNTAS, ELECTORADO, VOTOS POR PARTIDO, NULOS Y BLANCOS, PARA REGIDURÍAS SEGÚN DISTRITO ADMINISTRATIVO Y ELECTORAL, ELECCIONES MUNICIPALES FEBRERO 2024	360
CUADRO 3.71 CANTÓN NANDAYURE: JUNTAS, ELECTORADO, VOTOS POR PARTIDO, NULOS Y BLANCOS, PARA REGIDURÍAS SEGÚN DISTRITO ADMINISTRATIVO Y ELECTORAL, ELECCIONES MUNICIPALES FEBRERO 2024	362
CUADRO 3.72 CANTÓN LA CRUZ: JUNTAS, ELECTORADO, VOTOS POR PARTIDO, NULOS Y BLANCOS, PARA REGIDURÍAS SEGÚN DISTRITO ADMINISTRATIVO Y ELECTORAL, ELECCIONES MUNICIPALES FEBRERO 2024	364
CUADRO 3.73 CANTÓN HOJANCHA: JUNTAS, ELECTORADO, VOTOS POR PARTIDO, NULOS Y BLANCOS, PARA REGIDURÍAS SEGÚN DISTRITO ADMINISTRATIVO Y ELECTORAL, ELECCIONES MUNICIPALES FEBRERO 2024	365
CUADRO 3.74 CANTÓN PUNTARENAS: JUNTAS, ELECTORADO, VOTOS POR PARTIDO, NULOS Y BLANCOS, PARA REGIDURÍAS SEGÚN DISTRITO ADMINISTRATIVO Y ELECTORAL, ELECCIONES MUNICIPALES FEBRERO 2024	366
CUADRO 3.75 CANTÓN ESPARZA: JUNTAS, ELECTORADO, VOTOS POR PARTIDO, NULOS Y BLANCOS, PARA REGIDURÍAS SEGÚN DISTRITO ADMINISTRATIVO Y ELECTORAL, ELECCIONES MUNICIPALES FEBRERO 2024	370
CUADRO 3.76 CANTÓN BUENOS AIRES: JUNTAS, ELECTORADO, VOTOS POR PARTIDO, NULOS Y BLANCOS, PARA REGIDURÍAS SEGÚN DISTRITO ADMINISTRATIVO Y ELECTORAL, ELECCIONES MUNICIPALES FEBRERO 2024	371
CUADRO 3.77 CANTÓN MONTES DE ORO: JUNTAS, ELECTORADO, VOTOS POR PARTIDO, NULOS Y BLANCOS, PARA REGIDURÍAS SEGÚN DISTRITO ADMINISTRATIVO Y ELECTORAL, ELECCIONES MUNICIPALES FEBRERO 2024	374
CUADRO 3.78 CANTÓN OSA: JUNTAS, ELECTORADO, VOTOS POR PARTIDO, NULOS Y BLANCOS, PARA REGIDURÍAS SEGÚN DISTRITO ADMINISTRATIVO Y ELECTORAL, ELECCIONES MUNICIPALES FEBRERO 2024	375
CUADRO 3.79 CANTÓN QUEPOS: JUNTAS, ELECTORADO, VOTOS POR PARTIDO, NULOS Y BLANCOS, PARA REGIDURÍAS SEGÚN DISTRITO ADMINISTRATIVO Y ELECTORAL, ELECCIONES MUNICIPALES FEBRERO 2024	377
CUADRO 3.80 CANTÓN GOLFITO: JUNTAS, ELECTORADO, VOTOS POR PARTIDO, NULOS Y BLANCOS, PARA REGIDURÍAS SEGÚN DISTRITO ADMINISTRATIVO Y ELECTORAL, ELECCIONES MUNICIPALES FEBRERO 2024	378
CUADRO 3.81 CANTÓN COTO BRUS: JUNTAS, ELECTORADO, VOTOS POR PARTIDO, NULOS Y BLANCOS, PARA REGIDURÍAS SEGÚN DISTRITO ADMINISTRATIVO Y ELECTORAL, ELECCIONES MUNICIPALES FEBRERO 2024	380
CUADRO 3.82 CANTÓN PARRITA: JUNTAS, ELECTORADO, VOTOS POR PARTIDO, NULOS Y BLANCOS, PARA REGIDURÍAS SEGÚN DISTRITO ADMINISTRATIVO Y ELECTORAL, ELECCIONES MUNICIPALES FEBRERO 2024	382
CUADRO 3.83 CANTÓN CORREDORES: JUNTAS, ELECTORADO, VOTOS POR PARTIDO, NULOS Y BLANCOS, PARA REGIDURÍA SEGÚN DISTRITO ADMINISTRATIVO Y ELECTORAL, ELECCIONES MUNICIPALES FEBRERO 2024	383
CUADRO 3.84 CANTÓN GARABITO: JUNTAS, ELECTORADO, VOTOS POR PARTIDO, NULOS Y BLANCOS, PARA REGIDURÍA SEGÚN DISTRITO ADMINISTRATIVO Y ELECTORAL, ELECCIONES MUNICIPALES FEBRERO 2024	385
CUADRO 3.85 CANTÓN MONTEVERDE: JUNTAS, ELECTORADO, VOTOS POR PARTIDO, NULOS Y BLANCOS, PARA REGIDURÍA SEGÚN DISTRITO ADMINISTRATIVO Y ELECTORAL, ELECCIONES MUNICIPALES FEBRERO 2024	386
CUADRO 3.86 CANTÓN PUERTO JIMÉNEZ: JUNTAS, ELECTORADO, VOTOS POR PARTIDO, NULOS Y BLANCOS, PARA REGIDURÍA SEGÚN DISTRITO ADMINISTRATIVO Y ELECTORAL, ELECCIONES MUNICIPALES FEBRERO 2024	387

INDICE DE CUADROS, GRÁFICOS Y MAPAS

Página

CUADRO 3.87 CANTÓN LIMÓN: JUNTAS, ELECTORADO, VOTOS POR PARTIDO, NULOS Y BLANCOS, PARA REGIDURÍAS SEGÚN DISTRITO ADMINISTRATIVO Y ELECTORAL, ELECCIONES MUNICIPALES FEBRERO 2024	388
CUADRO 3.88 CANTÓN POCOCÍ: JUNTAS, ELECTORADO, VOTOS POR PARTIDO, NULOS Y BLANCOS, PARA REGIDURÍAS SEGÚN DISTRITO ADMINISTRATIVO Y ELECTORAL, ELECCIONES MUNICIPALES FEBRERO 2024	390
CUADRO 3.89 CANTÓN SIQUIRRES: JUNTAS, ELECTORADO, VOTOS POR PARTIDO, NULOS Y BLANCOS, PARA REGIDURÍAS SEGÚN DISTRITO ADMINISTRATIVO Y ELECTORAL, ELECCIONES MUNICIPALES FEBRERO 2024	392
CUADRO 3.90 CANTÓN TALAMANCA: JUNTAS, ELECTORADO, VOTOS POR PARTIDO, NULOS Y BLANCOS, PARA REGIDURÍAS SEGÚN DISTRITO ADMINISTRATIVO Y ELECTORAL, ELECCIONES MUNICIPALES FEBRERO 2024	394
CUADRO 3.91 CANTÓN MATINA: JUNTAS, ELECTORADO, VOTOS POR PARTIDO, NULOS Y BLANCOS, PARA REGIDURÍAS SEGÚN DISTRITO ADMINISTRATIVO Y ELECTORAL, ELECCIONES MUNICIPALES FEBRERO 2024	395
CUADRO 3.92 CANTÓN GUÁCIMO: JUNTAS, ELECTORADO, VOTOS POR PARTIDO, NULOS Y BLANCOS, PARA REGIDURÍAS SEGÚN DISTRITO ADMINISTRATIVO Y ELECTORAL, ELECCIONES MUNICIPALES FEBRERO 2024	396
CUADRO 3.93 PROVINCIA SAN JOSÉ: JUNTAS, ELECTORADO, VOTOS POR PARTIDO, NULOS, BLANCOS PARA REGIDURÍAS SEGÚN CANTÓN, DISTRITO ADMINISTRATIVO Y CENTROS DE VOTACIÓN, ELECCIONES MUNICIPALES FEBRERO 2024	397
CUADRO 3.94 PROVINCIA ALAJUELA: JUNTAS, ELECTORADO, VOTOS POR PARTIDO, NULOS, BLANCOS PARA REGIDURÍAS SEGÚN CANTÓN, DISTRITO ADMINISTRATIVO Y CENTROS DE VOTACIÓN, ELECCIONES MUNICIPALES FEBRERO 2024	403
CUADRO 3.95 PROVINCIA CARTAGO: JUNTAS, ELECTORADO, VOTOS POR PARTIDO, NULOS, BLANCOS PARA REGIDURÍAS SEGÚN CANTÓN, DISTRITO ADMINISTRATIVO Y CENTROS DE VOTACIÓN, ELECCIONES MUNICIPALES FEBRERO 2024	411
CUADRO 3.96 PROVINCIA HEREDIA: JUNTAS, ELECTORADO, VOTOS POR PARTIDO, NULOS, BLANCOS PARA REGIDURÍAS SEGÚN CANTÓN, DISTRITO ADMINISTRATIVO Y CENTROS DE VOTACIÓN, ELECCIONES MUNICIPALES FEBRERO 2024	416
CUADRO 3.97 PROVINCIA GUANACASTE: JUNTAS, ELECTORADO, VOTOS POR PARTIDO, NULOS, BLANCOS PARA REGIDURÍAS SEGÚN CANTÓN, DISTRITO ADMINISTRATIVO Y CENTROS DE VOTACIÓN, ELECCIONES MUNICIPALES FEBRERO 2024	419
CUADRO 3.98 PROVINCIA PUNTARENAS: JUNTAS, ELECTORADO, VOTOS POR PARTIDO, NULOS, BLANCOS PARA REGIDURÍAS SEGÚN CANTÓN, DISTRITO ADMINISTRATIVO Y CENTROS DE VOTACIÓN, ELECCIONES MUNICIPALES FEBRERO 2024	426
CUADRO 3.99 PROVINCIA LIMÓN: JUNTAS, ELECTORADO, VOTOS POR PARTIDO, NULOS, BLANCOS PARA REGIDURÍAS SEGÚN CANTÓN, DISTRITO ADMINISTRATIVO Y CENTROS DE VOTACIÓN, ELECCIONES MUNICIPALES FEBRERO 2024	436
CUADRO 4.1 COSTA RICA: JUNTAS, ELECTORADO, VOTOS POR PARTIDO, NULOS Y BLANCOS PARA SINDICATURAS Y CONCEJALÍAS POR PROVINCIA, ELECCIONES MUNICIPALES FEBRERO 2024	442
CUADRO 4.2 PROVINCIA SAN JOSÉ: JUNTAS, ELECTORADO, VOTOS POR PARTIDO, NULOS Y BLANCOS, PARA SINDICATURAS Y CONCEJALÍAS POR CANTÓN, ELECCIONES MUNICIPALES FEBRERO 2024	444
CUADRO 4.3 PROVINCIA ALAJUELA: JUNTAS, ELECTORADO, VOTOS POR PARTIDO, NULOS Y BLANCOS, PARA SINDICATURAS Y CONCEJALÍAS POR CANTÓN, ELECCIONES MUNICIPALES FEBRERO 2024	445

INDICE DE CUADROS, GRÁFICOS Y MAPAS

Página

CUADRO 4.4 PROVINCIA CARTAGO: JUNTAS, ELECTORADO, VOTOS POR PARTIDO, NULOS Y BLANCOS PARA SINDICATURAS Y CONCEJALÍAS POR CANTÓN, ELECCIONES MUNICIPALES FEBRERO 2024	446
CUADRO 4.5 PROVINCIA HEREDIA: JUNTAS, ELECTORADO, VOTOS POR PARTIDO, NULOS Y BLANCOS PARA SINDICATURAS Y CONCEJALÍAS, POR CANTÓN, ELECCIONES MUNICIPALES FEBRERO 2024	447
CUADRO 4.6 PROVINCIA GUANACASTE: JUNTAS, ELECTORADO, VOTOS POR PARTIDO, NULOS Y BLANCOS PARA SINDICATURAS Y CONCEJALÍAS, POR CANTÓN, ELECCIONES MUNICIPALES FEBRERO 2024	448
CUADRO 4.7 PROVINCIA PUNTARENAS: JUNTAS, ELECTORADO, VOTOS POR PARTIDO, NULOS Y BLANCOS PARA SINDICATURAS Y CONCEJALÍAS, POR CANTÓN, ELECCIONES MUNICIPALES FEBRERO 2024	449
CUADRO 4.8 PROVINCIA LIMÓN: JUNTAS, ELECTORADO, VOTOS POR PARTIDO, NULOS Y BLANCOS PARA SINDICATURAS Y CONCEJALÍAS, POR CANTÓN, ELECCIONES MUNICIPALES FEBRERO 2024	450
CUADRO 4.9 CANTÓN SAN JOSÉ: JUNTAS, ELECTORADO, VOTOS POR PARTIDO, NULOS Y BLANCOS, PARA SINDICATURAS Y CONCEJALÍAS POR DISTRITO Y DISTRITO ELECTORAL, ELECCIONES MUNICIPALES 2 DE FEBRERO 2024	451
CUADRO 4.10 CANTÓN ESCAZÚ: JUNTAS, ELECTORADO, VOTOS POR PARTIDO, NULOS Y BLANCOS, PARA SINDICATURAS Y CONCEJALÍAS SEGÚN DISTRITO ADMINISTRATIVO Y ELECTORAL, ELECCIONES MUNICIPALES FEBRERO 2024	453
CUADRO 4.11 CANTÓN DESAMPARADOS: JUNTAS, ELECTORADO, VOTOS POR PARTIDO, NULOS Y BLANCOS, PARA SINDICATURAS Y CONCEJALÍAS SEGÚN DISTRITO ADMINISTRATIVO Y ELECTORAL, ELECCIONES MUNICIPALES FEBRERO 2024	454
CUADRO 4.12 CANTÓN PURISCAL: JUNTAS, ELECTORADO, VOTOS POR PARTIDO, NULOS, BLANCOS, PARA SINDICATURAS Y CONCEJALÍAS, SEGÚN DISTRITO ADMINISTRATIVO Y ELECTORAL, ELECCIONES MUNICIPALES FEBRERO 2024	456
CUADRO 4.13 CANTÓN TARRAZÚ: JUNTAS, ELECTORADO, VOTOS POR PARTIDO, NULOS Y BLANCOS, PARA SINDICATURAS Y CONCEJALÍAS, SEGÚN DISTRITO ADMINISTRATIVO Y ELECTORAL, ELECCIONES MUNICIPALES FEBRERO 2024	458
CUADRO 4.14 CANTÓN ASERRÍ: JUNTAS, ELECTORADO, VOTOS POR PARTIDO, NULOS Y BLANCOS, PARA SINDICATURAS Y CONCEJALÍAS SEGÚN DISTRITO ADMINISTRATIVO Y ELECTORAL, ELECCIONES MUNICIPALES FEBRERO 2024	459
CUADRO 4.15 CANTÓN MORA: JUNTAS, ELECTORADO, VOTOS POR PARTIDO, NULOS Y BLANCOS, PARA SINDICATURAS Y CONCEJALÍAS SEGÚN DISTRITO ADMINISTRATIVO Y ELECTORAL, ELECCIONES MUNICIPALES FEBRERO 2024	461
CUADRO 4.16 CANTÓN GOICOECHEA: JUNTAS, ELECTORADO, VOTOS POR PARTIDO, NULOS Y BLANCOS, PARA SINDICATURAS Y CONCEJALÍAS SEGÚN DISTRITO ADMINISTRATIVO Y ELECTORAL, ELECCIONES MUNICIPALES FEBRERO 2024	463
CUADRO 4.17 CANTÓN SANTA ANA: JUNTAS, ELECTORADO, VOTOS POR PARTIDO, NULOS Y BLANCOS, PARA SINDICATURAS Y CONCEJALÍAS SEGÚN DISTRITO ADMINISTRATIVO Y ELECTORAL, ELECCIONES MUNICIPALES FEBRERO 2024	464
CUADRO 4.18 CANTÓN ALAJUELITA: JUNTAS, ELECTORADO, VOTOS POR PARTIDO, NULOS Y BLANCOS, PARA SINDICATURAS Y CONCEJALÍAS SEGÚN DISTRITO ADMINISTRATIVO Y ELECTORAL, ELECCIONES MUNICIPALES FEBRERO 2024	465
CUADRO 4.19 CANTÓN VÁZQUEZ DE CORONADO: JUNTAS, ELECTORADO, VOTOS POR PARTIDO, NULOS Y BLANCOS, PARA SINDICATURAS Y CONCEJALÍAS SEGÚN DISTRITO ADMINISTRATIVO Y ELECTORAL, ELECCIONES MUNICIPALES FEBRERO 2024	466
CUADRO 4.20 CANTÓN ACOSTA: JUNTAS, ELECTORADO, VOTOS POR PARTIDO, NULOS Y BLANCOS PARA SINDICATURAS Y CONCEJALÍAS, SEGÚN DISTRITO ADMINISTRATIVO Y ELECTORAL ELECCIONES MUNICIPALES FEBRERO 2024	467

INDICE DE CUADROS, GRÁFICOS Y MAPAS

Página

CUADRO 4.21 CANTÓN TIBÁS: JUNTAS, ELECTORADO, VOTOS POR PARTIDO, NULOS Y BLANCOS, PARA SÍNDICATURAS Y CONCEJALÍAS SEGÚN DISTRITO ADMINISTRATIVO Y ELECTORAL, ELECCIONES MUNICIPALES FEBRERO 2024	469
CUADRO 4.22 CANTÓN MORAVIA: JUNTAS, ELECTORADO, VOTOS POR PARTIDO, NULOS Y BLANCOS, PARA SÍNDICATURAS Y CONCEJALÍAS SEGÚN DISTRITO ADMINISTRATIVO Y ELECTORAL, ELECCIONES MUNICIPALES FEBRERO 2024	470
CUADRO 4.23 CANTÓN MONTES DE OCA: JUNTAS, ELECTORADO, VOTOS POR PARTIDO, NULOS Y BLANCOS, PARA SÍNDICATURAS Y CONCEJALÍAS SEGÚN DISTRITO ADMINISTRATIVO Y ELECTORAL, ELECCIONES MUNICIPALES FEBRERO 2024	471
CUADRO 4.24 CANTÓN TURRUBARES: JUNTAS, ELECTORADO, VOTOS POR PARTIDO, NULOS Y BLANCOS PARA SÍNDICATURAS Y CONCEJALÍAS SEGÚN DISTRITO ADMINISTRATIVO Y ELECTORAL, ELECCIONES MUNICIPALES FEBRERO 2024	472
CUADRO 4.25 CANTÓN DOTA: JUNTAS, ELECTORADO, VOTOS POR PARTIDO, NULOS Y BLANCOS, PARA SÍNDICATURAS Y CONCEJALÍAS SEGÚN DISTRITO ADMINISTRATIVO Y ELECTORAL, ELECCIONES MUNICIPALES FEBRERO 2024	473
CUADRO 4.26 CANTÓN CURRIDABAT: JUNTAS, ELECTORADO, VOTOS POR PARTIDO, NULOS Y BLANCOS, PARA SÍNDICATURAS Y CONCEJALÍAS SEGÚN DISTRITO ADMINISTRATIVO Y ELECTORAL, ELECCIONES MUNICIPALES FEBRERO 2024	474
CUADRO 4.27 CANTÓN PÉREZ ZELEDÓN: JUNTAS, ELECTORADO, VOTOS POR PARTIDO, NULOS Y BLANCOS, PARA SÍNDICATURAS Y CONCEJALÍAS SEGÚN DISTRITO ADMINISTRATIVO Y ELECTORAL, ELECCIONES MUNICIPALES FEBRERO 2024	475
CUADRO 4.28 CANTÓN LEÓN CORTÉS CASTRO: JUNTAS, ELECTORADO, VOTOS POR PARTIDO, NULOS Y BLANCOS PARA SÍNDICATURAS Y CONCEJALÍAS, SEGÚN DISTRITO ADMINISTRATIVO Y ELECTORAL, ELECCIONES MUNICIPALES FEBRERO 2024	481
CUADRO 4.29 CANTÓN ALAJUELA: JUNTAS, ELECTORADO, VOTOS POR PARTIDO, NULOS Y BLANCOS, PARA SÍNDICATURAS Y CONCEJALÍAS SEGÚN DISTRITO ADMINISTRATIVO Y ELECTORAL, ELECCIONES MUNICIPALES FEBRERO 2024	482
CUADRO 4.30 CANTÓN SAN RAMÓN: JUNTAS, ELECTORADO, VOTOS POR PARTIDO, NULOS Y BLANCOS, PARA SÍNDICATURAS Y CONCEJALÍAS SEGÚN DISTRITO ADMINISTRATIVO Y ELECTORAL, ELECCIONES MUNICIPALES FEBRERO 2024	485
CUADRO 4.31 CANTÓN GRECIA: JUNTAS, ELECTORADO, VOTOS POR PARTIDO, NULOS Y BLANCOS, PARA SÍNDICATURAS Y CONCEJALÍAS SEGÚN DISTRITO ADMINISTRATIVO Y ELECTORAL, ELECCIONES MUNICIPALES FEBRERO 2024	488
CUADRO 4.32 CANTÓN SAN MATEO: JUNTAS, ELECTORADO, VOTOS POR PARTIDO, NULOS Y BLANCOS, PARA SÍNDICATURAS Y CONCEJALÍAS SEGÚN DISTRITO ADMINISTRATIVO Y ELECTORAL, ELECCIONES MUNICIPALES FEBRERO 2024	490
CUADRO 4.33 CANTÓN ATENAS: JUNTAS, ELECTORADO, VOTOS POR PARTIDO, NULOS Y BLANCOS, PARA SÍNDICATURAS Y CONCEJALÍAS SEGÚN DISTRITO ADMINISTRATIVO Y ELECTORAL, ELECCIONES MUNICIPALES FEBRERO 2024	491
CUADRO 4.34 CANTÓN NARANJO: JUNTAS, ELECTORADO, VOTOS POR PARTIDO, NULOS Y BLANCOS, PARA SÍNDICATURAS Y CONCEJALÍAS SEGÚN DISTRITO ADMINISTRATIVO Y ELECTORAL, ELECCIONES MUNICIPALES FEBRERO 2024	492
CUADRO 4.35 CANTÓN PALMARES: JUNTAS, ELECTORADO, VOTOS POR PARTIDO, NULOS Y BLANCOS, PARA SÍNDICATURAS Y CONCEJALÍAS SEGÚN DISTRITO ADMINISTRATIVO Y ELECTORAL, ELECCIONES MUNICIPALES FEBRERO 2024	494
CUADRO 4.36 CANTÓN POÁS: JUNTAS, ELECTORADO, VOTOS POR PARTIDO, NULOS Y BLANCOS, PARA SÍNDICATURAS Y CONCEJALÍAS SEGÚN DISTRITO ADMINISTRATIVO Y ELECTORAL, ELECCIONES MUNICIPALES FEBRERO 2024	495

INDICE DE CUADROS, GRÁFICOS Y MAPAS

Página

CUADRO 4.37 CANTÓN OROTINA: JUNTAS, ELECTORADO, VOTOS POR PARTIDO, NULOS Y BLANCOS, PARA SÍNDICATURAS Y CONCEJALÍAS SEGÚN DISTRITO ADMINISTRATIVO Y ELECTORAL, ELECCIONES MUNICIPALES FEBRERO 2024	496
CUADRO 4.38 CANTÓN SAN CARLOS: JUNTAS, ELECTORADO, VOTOS POR PARTIDO, NULOS Y BLANCOS, PARA SÍNDICATURAS Y CONCEJALÍAS SEGÚN DISTRITO ADMINISTRATIVO Y ELECTORAL, ELECCIONES MUNICIPALES FEBRERO 2024	497
CUADRO 4.39 CANTÓN ZARCERO: JUNTAS, ELECTORADO, VOTOS POR PARTIDO, NULOS Y BLANCOS PARA SÍNDICATURAS Y CONCEJALÍAS, SEGÚN DISTRITO ADMINISTRATIVO Y ELECTORAL ELECCIONES MUNICIPALES FEBRERO 2024	502
CUADRO 4.40 CANTÓN SARCHÍ: JUNTAS, ELECTORADO, VOTOS POR PARTIDO, NULOS Y BLANCOS PARA SÍNDICATURAS Y CONCEJALÍAS, SEGÚN DISTRITO ADMINISTRATIVO Y ELECTORAL ELECCIONES MUNICIPALES FEBRERO 2024	503
CUADRO 4.41 CANTÓN UPALA: JUNTAS, ELECTORADO, VOTOS POR PARTIDO, NULOS Y BLANCOS, PARA SINDICATURAS Y CONCEJALÍAS, SEGÚN DISTRITO ADMINISTRATIVO Y ELECTORAL, ELECCIONES MUNICIPALES FEBRERO 2024	504
CUADRO 4.42 CANTÓN LOS CHILES: JUNTAS, ELECTORADO, VOTOS POR PARTIDO, NULOS Y BLANCOS, PARA SÍNDICATURAS Y CONCEJALÍAS SEGÚN DISTRITO ADMINISTRATIVO Y ELECTORAL, ELECCIONES MUNICIPALES FEBRERO 2024	506
CUADRO 4.43 CANTÓN GUATUSO: JUNTAS, ELECTORADO, VOTOS POR PARTIDO, NULOS Y BLANCOS, PARA SÍNDICATURAS Y CONCEJALÍAS SEGÚN DISTRITO ADMINISTRATIVO Y ELECTORAL, ELECCIONES MUNICIPALES FEBRERO 2024	507
CUADRO 4.44 CANTÓN RÍO CUARTO: JUNTAS, ELECTORADO, VOTOS POR PARTIDO, NULOS Y BLANCOS, PARA SÍNDICATURAS Y CONCEJALÍAS SEGÚN DISTRITO ADMINISTRATIVO Y ELECTORAL, ELECCIONES MUNICIPALES FEBRERO 2024	508
CUADRO 4.45 CANTÓN CARTAGO: JUNTAS, ELECTORADO, VOTOS POR PARTIDO, NULOS Y BLANCOS, PARA SÍNDICATURAS Y CONCEJALÍAS SEGÚN DISTRITO ADMINISTRATIVO Y ELECTORAL, ELECCIONES MUNICIPALES FEBRERO 2024	509
CUADRO 4.46 CANTÓN PARAÍSO: JUNTAS, ELECTORADO, VOTOS POR PARTIDO, NULOS Y BLANCOS, PARA SÍNDICATURAS Y CONCEJALÍAS SEGÚN DISTRITO ADMINISTRATIVO Y ELECTORAL, ELECCIONES MUNICIPALES FEBRERO 2024	511
CUADRO 4.47 CANTÓN LA UNIÓN: JUNTAS, ELECTORADO, VOTOS POR PARTIDO, NULOS Y BLANCOS, PARA SÍNDICATURAS Y CONCEJALÍAS SEGÚN DISTRITO ADMINISTRATIVO Y ELECTORAL, ELECCIONES MUNICIPALES FEBRERO 2024	512
CUADRO 4.48 CANTÓN JIMÉNEZ: JUNTAS, ELECTORADO, VOTOS POR PARTIDO, NULOS Y BLANCOS, PARA SINDICATURAS Y CONCEJALÍAS, SEGÚN DISTRITO ADMINISTRATIVO Y ELECTORAL, ELECCIONES MUNICIPALES FEBRERO 2024	514
CUADRO 4.49 CANTÓN TURRIALBA JUNTAS, ELECTORADO, VOTOS POR PARTIDO, NULOS Y BLANCOS, PARA SÍNDICATURAS Y CONCEJALÍAS SEGÚN DISTRITO ADMINISTRATIVO Y ELECTORAL, ELECCIONES MUNICIPALES FEBRERO 2024	515
CUADRO 4.50 CANTÓN ALVARADO: JUNTAS, ELECTORADO, VOTOS POR PARTIDO, NULOS Y BLANCOS, PARA SINDICATURAS Y CONCEJALÍAS, SEGÚN DISTRITO ADMINISTRATIVO Y ELECTORAL, ELECCIONES MUNICIPALES FEBRERO 2024	518
CUADRO 4.51 CANTÓN OREAMUNO: JUNTAS, ELECTORADO, VOTOS POR PARTIDO, NULOS Y BLANCOS, PARA SÍNDICATURAS Y CONCEJALÍAS SEGÚN DISTRITO ADMINISTRATIVO Y ELECTORAL, ELECCIONES MUNICIPALES FEBRERO 2024	519
CUADRO 4.52 CANTÓN EL GUARCO: JUNTAS, ELECTORADO, VOTOS POR PARTIDO, NULOS Y BLANCOS, PARA SÍNDICATURAS Y CONCEJALÍAS SEGÚN DISTRITO ADMINISTRATIVO Y ELECTORAL, ELECCIONES MUNICIPALES FEBRERO 2024	520
CUADRO 4.53 CANTÓN HEREDIA: JUNTAS, ELECTORADO, VOTOS POR PARTIDO, NULOS Y BLANCOS, PARA SÍNDICATURAS Y CONCEJALÍAS SEGÚN DISTRITO ADMINISTRATIVO Y ELECTORAL, ELECCIONES MUNICIPALES FEBRERO 2024	521

INDICE DE CUADROS, GRÁFICOS Y MAPAS

Página

CUADRO 4.54 CANTÓN BARVA: JUNTAS, ELECTORADO, VOTOS POR PARTIDO, NULOS Y BLANCOS, PARA SÍNDICATURAS Y CONCEJALÍAS SEGÚN DISTRITO ADMINISTRATIVO Y ELECTORAL, ELECCIONES MUNICIPALES FEBRERO 2024	522
CUADRO 4.55 CANTÓN SANTO DOMINGO: JUNTAS, ELECTORADO, VOTOS POR PARTIDO, NULOS Y BLANCOS, PARA SINDICATURAS Y CONCEJALÍAS SEGÚN DISTRITO ADMINISTRATIVO Y ELECTORAL, ELECCIONES MUNICIPALES FEBRERO 2024	523
CUADRO 4.56 CANTÓN SANTA BÁRBARA: JUNTAS, ELECTORADO, VOTOS POR PARTIDO, NULOS Y BLANCOS, PARA SINDICATURAS Y CONCEJALÍAS, SEGÚN DISTRITO ADMINISTRATIVO Y ELECTORAL, ELECCIONES MUNICIPALES FEBRERO 2024	524
CUADRO 4.57 CANTÓN SAN RAFAEL: JUNTAS, ELECTORADO, VOTOS POR PARTIDO, NULOS Y BLANCOS, PARA SINDICATURAS Y CONCEJALÍAS, SEGÚN DISTRITO ADMINISTRATIVO Y ELECTORAL, ELECCIONES MUNICIPALES FEBRERO 2024	525
CUADRO 4.58 CANTÓN SAN ISIDRO: JUNTAS, ELECTORADO, VOTOS POR PARTIDO, NULOS Y BLANCOS, PARA SÍNDICATURAS Y CONCEJALÍAS SEGÚN DISTRITO ADMINISTRATIVO Y ELECTORAL, ELECCIONES MUNICIPALES FEBRERO 2024	526
CUADRO 4.59 CANTÓN BELÉN: JUNTAS, ELECTORADO, VOTOS POR PARTIDO, NULOS Y BLANCOS, PARA SÍNDICATURAS Y CONCEJALÍAS SEGÚN DISTRITO ADMINISTRATIVO Y ELECTORAL ELECCIONES MUNICIPALES FEBRERO 2024	527
CUADRO 4.60 CANTÓN FLORES: JUNTAS, ELECTORADO, VOTOS POR PARTIDO, NULOS Y BLANCOS, PARA SÍNDICATURAS Y CONCEJALÍAS SEGÚN DISTRITO ADMINISTRATIVO Y ELECTORAL, ELECCIONES MUNICIPALES FEBRERO 2024	528
CUADRO 4.61 CANTÓN SAN PABLO: JUNTAS, ELECTORADO, VOTOS POR PARTIDO, NULOS Y BLANCOS, PARA SÍNDICATURAS Y CONCEJALÍAS SEGÚN DISTRITO ADMINISTRATIVO Y ELECTORAL, ELECCIONES MUNICIPALES FEBRERO 2024	529
CUADRO 4.62 CANTÓN SARAPIQUÍ: JUNTAS, ELECTORADO, VOTOS POR PARTIDO, NULOS Y BLANCOS, PARA SÍNDICATURAS Y CONCEJALÍAS SEGÚN DISTRITO ADMINISTRATIVO Y ELECTORAL, ELECCIONES MUNICIPALES FEBRERO 2024	530
CUADRO 4.63 CANTÓN LIBERIA: JUNTAS, ELECTORADO, VOTOS POR PARTIDO, NULOS Y BLANCOS, PARA SÍNDICATURAS Y CONCEJALÍAS SEGÚN DISTRITO ADMINISTRATIVO Y ELECTORAL, ELECCIONES MUNICIPALES FEBRERO 2024	532
CUADRO 4.64 CANTÓN NICOYA: JUNTAS, ELECTORADO, VOTOS POR PARTIDO, NULOS Y BLANCOS, PARA SÍNDICATURAS Y CONCEJALÍAS SEGÚN DISTRITO ADMINISTRATIVO Y ELECTORAL, ELECCIONES MUNICIPALES FEBRERO 2024	533
CUADRO 4.65 CANTÓN SANTA CRUZ: JUNTAS, ELECTORADO, VOTOS POR PARTIDO, NULOS Y BLANCOS, PARA SÍNDICATURAS Y CONCEJALÍAS SEGÚN DISTRITO ADMINISTRATIVO Y ELECTORAL, ELECCIONES MUNICIPALES FEBRERO 2024	536
CUADRO 4.66 CANTÓN BAGACES: JUNTAS, ELECTORADO, VOTOS POR PARTIDO, NULOS Y BLANCOS, PARA SINDICATURAS Y CONCEJALÍAS, SEGÚN DISTRITO ADMINISTRATIVO Y ELECTORAL, ELECCIONES MUNICIPALES FEBRERO 2024	538
CUADRO 4.67 CANTÓN CARRILLO: JUNTAS, ELECTORADO, VOTOS POR PARTIDO, NULOS Y BLANCOS, PARA SINDICATURAS Y CONCEJALÍAS, SEGÚN DISTRITO ADMINISTRATIVO Y ELECTORAL, ELECCIONES MUNICIPALES FEBRERO 2024	539
CUADRO 4.68 CANTÓN CAÑAS: JUNTAS, ELECTORADO, VOTOS POR PARTIDO, NULOS Y BLANCOS, PARA SÍNDICATURAS Y CONCEJALÍAS SEGÚN DISTRITO ADMINISTRATIVO Y ELECTORAL, ELECCIONES MUNICIPALES FEBRERO 2024	540
CUADRO 4.69 CANTÓN ABANGARES: JUNTAS, ELECTORADO, VOTOS POR PARTIDO, NULOS Y BLANCOS, PARA SÍNDICATURAS Y CONCEJALÍAS SEGÚN DISTRITO ADMINISTRATIVO Y ELECTORAL, ELECCIONES MUNICIPALES FEBRERO 2024	541

INDICE DE CUADROS, GRÁFICOS Y MAPAS

Página

CUADRO 4.70 CANTÓN TILARÁN: JUNTAS, ELECTORADO, VOTOS POR PARTIDO, NULOS Y BLANCOS, PARA SÍNDICATURAS Y CONCEJALÍAS, SEGÚN DISTRITO ADMINISTRATIVO Y ELECTORAL, ELECCIONES MUNICIPALES FEBRERO 2024	542
CUADRO 4.71 CANTÓN NANDAYURE: JUNTAS, ELECTORADO, VOTOS POR PARTIDO, NULOS Y BLANCOS, PARA SINDICATURAS Y CONCEJALÍAS, SEGÚN DISTRITO ADMINISTRATIVO Y ELECTORAL, ELECCIONES MUNICIPALES FEBRERO 2024	544
CUADRO 4.72 CANTÓN LA CRUZ: JUNTAS, ELECTORADO, VOTOS POR PARTIDO, NULOS Y BLANCOS PARA SÍNDICATURAS Y CONCEJALÍAS, SEGÚN DISTRITO ADMINISTRATIVO Y ELECTORAL, ELECCIONES MUNICIPALES FEBRERO 2024	546
CUADRO 4.73 CANTÓN HOJANCHA: JUNTAS, ELECTORADO, VOTOS POR PARTIDO, NULOS Y BLANCOS PARA SÍNDICATURAS Y CONCEJALÍAS, SEGÚN DISTRITO ADMINISTRATIVO Y ELECTORAL, ELECCIONES MUNICIPALES FEBRERO 2024	547
CUADRO 4.74 CANTÓN PUNTARENAS: JUNTAS, ELECTORADO, VOTOS POR PARTIDO, NULOS Y BLANCOS, PARA SÍNDICATURAS Y CONCEJALÍAS SEGÚN DISTRITO ADMINISTRATIVO Y ELECTORAL, ELECCIONES MUNICIPALES FEBRERO 2024	548
CUADRO 4.75 CANTÓN ESPARZA: JUNTAS, ELECTORADO, VOTOS POR PARTIDO, NULOS Y BLANCOS, PARA SÍNDICATURAS Y CONCEJALÍAS SEGÚN DISTRITO ADMINISTRATIVO Y ELECTORAL, ELECCIONES MUNICIPALES FEBRERO 2024	551
CUADRO 4.76 CANTÓN BUENOS AIRES: JUNTAS, ELECTORADO, VOTOS POR PARTIDO, NULOS Y BLANCOS, PARA SÍNDICATURAS Y CONCEJALÍAS SEGÚN DISTRITO ADMINISTRATIVO Y ELECTORAL, ELECCIONES MUNICIPALES FEBRERO 2024	552
CUADRO 4.77 CANTÓN MONTES DE ORO: JUNTAS, ELECTORADO, VOTOS POR PARTIDO, NULOS Y BLANCOS PARA SÍNDICATURAS Y CONCEJALÍAS SEGÚN DISTRITO ADMINISTRATIVO Y ELECTORAL, ELECCIONES MUNICIPALES FEBRERO 2024	555
CUADRO 4.78 CANTÓN OSA: JUNTAS, ELECTORADO, VOTOS POR PARTIDO, NULOS Y BLANCOS, PARA SÍNDICATURAS Y CONCEJALÍAS SEGÚN DISTRITO ADMINISTRATIVO Y ELECTORAL, ELECCIONES MUNICIPALES FEBRERO 2024	556
CUADRO 4.79 CANTÓN QUEPOS: JUNTAS, ELECTORADO, VOTOS POR PARTIDO, NULOS Y BLANCOS, PARA SÍNDICATURAS Y CONCEJALÍAS SEGÚN DISTRITO ADMINISTRATIVO Y ELECTORAL, ELECCIONES MUNICIPALES FEBRERO 2024	558
CUADRO 4.80 CANTÓN GOLFITO: JUNTAS, ELECTORADO, VOTOS POR PARTIDO, NULOS Y BLANCOS, PARA SÍNDICATURAS Y CONCEJALÍAS SEGÚN DISTRITO ADMINISTRATIVO Y ELECTORAL, ELECCIONES MUNICIPALES FEBRERO 2024	559
CUADRO 4.81 CANTÓN COTO BRUS: JUNTAS, ELECTORADO, VOTOS POR PARTIDO, NULOS Y BLANCOS, PARA SÍNDICATURAS Y CONCEJALÍAS SEGÚN DISTRITO ADMINISTRATIVO Y ELECTORAL, ELECCIONES MUNICIPALES FEBRERO 2024	561
CUADRO 4.82 CANTÓN PARRITA: JUNTAS, ELECTORADO, VOTOS POR PARTIDO, NULOS Y BLANCOS, PARA SÍNDICATURAS Y CONCEJALÍAS SEGÚN DISTRITO ADMINISTRATIVO Y ELECTORAL, ELECCIONES MUNICIPALES FEBRERO 2024	563
CUADRO 4.83 CANTÓN CORREDORES: JUNTAS, ELECTORADO, VOTOS POR PARTIDO, NULOS Y BLANCOS, PARA SÍNDICATURAS Y CONCEJALÍAS SEGÚN DISTRITO ADMINISTRATIVO Y ELECTORAL, ELECCIONES MUNICIPALES FEBRERO 2024	564
CUADRO 4.84 CANTÓN GARABITO: JUNTAS, ELECTORADO, VOTOS POR PARTIDO, NULOS Y BLANCOS, PARA SÍNDICATURAS Y CONCEJALÍAS, SEGÚN DISTRITO ADMINISTRATIVO Y ELECTORAL, ELECCIONES MUNICIPALES FEBRERO 2024	566
CUADRO 4.85 CANTÓN MONTEVERDE: JUNTAS, ELECTORADO, VOTOS POR PARTIDO, NULOS Y BLANCOS, PARA SÍNDICATURAS Y CONCEJALÍAS SEGÚN DISTRITO ADMINISTRATIVO Y ELECTORAL, ELECCIONES MUNICIPALES FEBRERO 2024	567
CUADRO 4.86 CANTÓN PUERTO JIMÉNEZ: JUNTAS, ELECTORADO, VOTOS POR PARTIDO, NULOS Y BLANCOS, PARA SÍNDICATURAS Y CONCEJALÍAS, SEGÚN DISTRITO ADMINISTRATIVO Y ELECTORAL, ELECCIONES MUNICIPALES FEBRERO 2024	568

INDICE DE CUADROS, GRÁFICOS Y MAPAS

Página

CUADRO 4.87 CANTÓN LIMÓN: JUNTAS, ELECTORADO, VOTOS POR PARTIDO, NULOS Y BLANCOS, PARA SÍNDICATURAS Y CONCEJALÍAS SEGÚN DISTRITO ADMINISTRATIVO Y ELECTORAL, ELECCIONES MUNICIPALES FEBRERO 2024	569
CUADRO 4.88 CANTÓN POCOCÍ: JUNTAS, ELECTORADO, VOTOS POR PARTIDO, NULOS Y BLANCOS, PARA SINDICATURAS Y CONCEJALÍAS, SEGÚN DISTRITO ADMINISTRATIVO Y ELECTORAL, ELECCIONES MUNICIPALES FEBRERO 2024	571
CUADRO 4.89 CANTÓN SIQUIRES: JUNTAS, ELECTORADO, VOTOS POR PARTIDO, NULOS Y BLANCOS, PARA SÍNDICATURAS Y CONCEJALÍAS SEGÚN DISTRITO ADMINISTRATIVO Y ELECTORAL, ELECCIONES MUNICIPALES FEBRERO 2024	573
CUADRO 4.90 CANTÓN TALAMANCA: JUNTAS, ELECTORADO, VOTOS POR PARTIDO, NULOS Y BLANCOS, PARA SÍNDICATURAS Y CONCEJALÍAS SEGÚN DISTRITO ADMINISTRATIVO Y ELECTORAL, ELECCIONES MUNICIPALES FEBRERO 2024	575
CUADRO 4.91 CANTÓN MATINA: JUNTAS, ELECTORADO, VOTOS POR PARTIDO, NULOS Y BLANCOS, PARA SINDICATURAS Y CONCEJALÍAS, SEGÚN DISTRITO ADMINISTRATIVO Y ELECTORAL, ELECCIONES MUNICIPALES FEBRERO 2024	577
CUADRO 4.92 CANTÓN GUÁCIMO: JUNTAS, ELECTORADO, VOTOS POR PARTIDO, NULOS Y BLANCOS, PARA SÍNDICATURAS Y CONCEJALÍAS SEGÚN DISTRITO ADMINISTRATIVO Y ELECTORAL, ELECCIONES MUNICIPALES FEBRERO 2024	578
CUADRO 4.93 PROVINCIA SAN JOSÉ: JUNTAS, ELECTORADO, VOTOS POR PARTIDO, NULOS, BLANCOS PARA SINDICATURAS Y CONCEJALÍAS SEGÚN CANTÓN, DISTRITO ADMINISTRATIVO Y CENTROS DE VOTACIÓN, ELECCIONES MUNICIPALES FEBRERO 2024	579
CUADRO 4.94 PROVINCIA ALAJUELA: JUNTAS, ELECTORADO, VOTOS POR PARTIDO, NULOS, BLANCOS PARA SINDICATURAS Y CONCEJALÍAS SEGÚN CANTÓN, DISTRITO ADMINISTRATIVO Y CENTROS DE VOTACIÓN, ELECCIONES MUNICIPALES FEBRERO 2024	587
CUADRO 4.95 PROVINCIA CARTAGO: JUNTAS, ELECTORADO, VOTOS POR PARTIDO, NULOS, BLANCOS PARA SINDICATURAS Y CONCEJALÍAS SEGÚN CANTÓN, DISTRITO ADMINISTRATIVO Y CENTROS DE VOTACIÓN, ELECCIONES MUNICIPALES FEBRERO 2024	596
CUADRO 4.96 PROVINCIA HEREDIA: JUNTAS, ELECTORADO, VOTOS POR PARTIDO, NULOS, BLANCOS PARA SINDICATURAS Y CONCEJALÍAS SEGÚN CANTÓN, DISTRITO ADMINISTRATIVO Y CENTROS DE VOTACIÓN, ELECCIONES MUNICIPALES FEBRERO 2024	601
CUADRO 4.97 PROVINCIA GUANACASTE: JUNTAS, ELECTORADO, VOTOS POR PARTIDO, NULOS, BLANCOS PARA SINDICATURAS Y CONCEJALÍAS SEGÚN CANTÓN, DISTRITO ADMINISTRATIVO Y CENTROS DE VOTACIÓN, ELECCIONES MUNICIPALES FEBRERO 2024	604
CUADRO 4.98 PROVINCIA PUNTARENAS: JUNTAS, ELECTORADO, VOTOS POR PARTIDO, NULOS, BLANCOS PARA SINDICATURAS Y CONCEJALÍAS SEGÚN CANTÓN, DISTRITO ADMINISTRATIVO Y CENTROS DE VOTACIÓN, ELECCIONES MUNICIPALES FEBRERO 2024	610
CUADRO 4.99 PROVINCIA LIMÓN: JUNTAS, ELECTORADO, VOTOS POR PARTIDO, NULOS, BLANCOS PARA SINDICATURAS Y CONCEJALÍAS SEGÚN CANTÓN, DISTRITO ADMINISTRATIVO Y CENTROS DE VOTACIÓN, ELECCIONES MUNICIPALES FEBRERO 2024	619
CUADRO 5.1 COSTA RICA: JUNTAS, ELECTORADO, VOTOS POR PARTIDO, NULOS Y BLANCOS PARA INTENDENCIAS Y VICEINTENDENCIAS POR DISTRITO ADMINISTRATIVO, ELECCIONES MUNICIPALES FEBRERO 2024	625
CUADRO 5.2 COSTA RICA: JUNTAS, ELECTORADO, VOTOS POR PARTIDO, NULOS Y BLANCOS PARA INTENDENCIAS SEGÚN DISTRITO ADMINISTRATIVO Y ELECTORAL, ELECCIONES MUNICIPALES FEBRERO 2024	626
CUADRO 5.3 COSTA RICA: JUNTAS, ELECTORADO, VOTOS POR PARTIDO, NULOS Y BLANCOS PARA INTENDENCIAS SEGÚN DISTRITO ADMINISTRATIVO Y CENTRO DE VOTACIÓN, ELECCIONES MUNICIPALES FEBRERO 2024	628

INDICE DE CUADROS, GRÁFICOS Y MAPAS

Página

CUADRO 6.1 CENTROS DE ATENCIÓN INSTITUCIONAL: JUNTAS, ELECTORADO, PARTICIPACIÓN, VOTOS POR PARTIDO, NULOS, BLANCOS Y ABSTENCIONISMO PARA ALCALDÍAS Y VICEALCALDÍAS
SEGÚN PROVINCIA Y DISTRITO ELECTORAL, ELECCIONES MUNICIPALES FEBRERO 2024

632

CUADRO 6.2 HOGARES DE LARGA ESTANCIA: JUNTAS, ELECTORADO, PARTICIPACIÓN, VOTOS POR PARTIDO, NULOS, BLANCOS Y ABSTENCIONISMO PARA ALCALDÍAS Y VICEALCALDÍAS
SEGÚN PROVINCIA Y DISTRITO ELECTORAL, ELECCIONES MUNICIPALES FEBRERO 2024

633

CUADRO 6.3 ZONAS INDÍGENAS : JUNTAS, ELECTORADO, PARTICIPACIÓN, VOTOS POR PARTIDO, NULOS, BLANCOS Y ABSTENCIONISMO PARA ALCALDÍAS Y VICEALCALDÍAS
SEGÚN PROVINCIA Y DISTRITO ELECTORAL, ELECCIONES MUNICIPALES FEBRERO 2024

635

CUADRO 6.4 CENTROS ATENCIÓN INSTITUCIONAL: JUNTAS, ELECTORADO, VOTOS POR PARTIDO, NULOS Y BLANCOS, PARA REGIDURÍAS
SEGÚN PROVINCIA Y DISTRITO ELECTORAL, ELECCIONES MUNICIPALES FEBRERO 2024

638

CUADRO 6.5 HOGARES DE LARGA ESTANCIA: JUNTAS, ELECTORADO, VOTOS POR PARTIDO, NULOS Y BLANCOS, PARA REGIDURÍAS
SEGÚN PROVINCIA Y DISTRITO ELECTORAL, ELECCIONES MUNICIPALES FEBRERO 2024

639

CUADRO 6.6 ZONAS INDÍGENAS: JUNTAS, ELECTORADO, VOTOS POR PARTIDO, NULOS Y BLANCOS PARA REGIDURÍAS
SEGÚN PROVINCIA Y DISTRITO ELECTORAL, ELECCIONES MUNICIPALES FEBRERO 2024

640

CUADRO 6.7 CENTROS ATENCIÓN INSTITUCIONAL: JUNTAS, ELECTORADO, VOTOS POR PARTIDO, NULOS, Y BLANCOS PARA SÍNDICATURAS Y CONCEJALÍAS
SEGÚN PROVINCIA Y DISTRITO ELECTORAL, ELECCIONES MUNICIPALES FEBRERO 2024

643

CUADRO 6.8 HOGARES DE LARGA ESTANCIA: JUNTAS, ELECTORADO, VOTOS POR PARTIDO, NULOS Y BLANCOS PARA SÍNDICATURAS Y CONCEJALÍAS
SEGÚN PROVINCIA Y DISTRITO ELECTORAL, ELECCIONES MUNICIPALES FEBRERO 2024

645

CUADRO 6.9 ZONAS INDÍGENAS : JUNTAS, ELECTORADO, VOTOS POR PARTIDO, NULOS Y BLANCOS PARA SÍNDICATURAS Y CONCEJALÍAS
SEGÚN PROVINCIA Y DISTRITO ELECTORAL, ELECCIONES MUNICIPALES FEBRERO 2024

647

**DECRETO DE CONVOCATORIA
ELECCIONES MUNICIPALES DEL 4 DE FEBRERO DE 2024**

Decreto n.º 13-2023

Aprobado por el Tribunal Supremo de Elecciones
en sesión solemne n.º92-2023 de 4 de octubre de 2023

Publicado en La Gaceta n.º 185 de 9 de octubre de 2023



**DECRETO DE CONVOCATORIA A ELECCIONES N.º 13-2023
EL TRIBUNAL SUPREMO DE ELECCIONES,**

De conformidad con lo establecido en los artículos 9, 99, 102 inciso 1), 169, 171, 172 de la Constitución Política; 52 inciso k), 147, 148, 150, 151, 166, 201, 202, 203, 204 y 205 del Código Electoral; 12, 14, 21, 54 y 55 del Código Municipal; y 6 y 7 de la Ley General de Concejos Municipales de Distrito,

DECRETA:

ARTÍCULO PRIMERO.- Se convoca a las ciudadanas y ciudadanos inscritos como electores en el Departamento Electoral del Registro Civil para que, ejerciendo el derecho fundamental al sufragio en votación DIRECTA y SECRETA, concurren a las respectivas juntas receptoras de votos el día domingo cuatro de febrero de dos mil veinticuatro, a fin de que procedan a elegir alcaldías, vicealcaldías primeras y segundas, regidurías propietarias y suplentes, sindicaturas propietarias y suplentes, integrantes propietarios y suplencias de los concejos de distrito, integrantes propietarios y suplencias de los concejos municipales de distrito en los lugares que corresponda, así como a sus intendencias y viceintendencias, para el período constitucional y legal comprendido entre el primero de mayo de dos mil veinticuatro y el treinta de abril de dos mil veintiocho. Las elecciones se efectuarán en todo el territorio nacional, desde las seis hasta las dieciocho horas de ese día, ininterrumpidamente, según lo establece el artículo 166 del Código Electoral.

ARTÍCULO SEGUNDO. - De conformidad con lo que establece el artículo 14 del Código Municipal, para cada una de las ochenta y cuatro municipalidades del país se elegirán una alcaldía, una vicealcaldía primera y una vicealcaldía segunda.

ARTÍCULO TERCERO.- En observancia de los artículos 171 de la Constitución Política y 21 del Código Municipal, de acuerdo con la proyección de población por cantones elaborada por el Instituto Nacional de Estadística y Censos, comunicada a este Tribunal mediante oficio n.º INEC-GE-ASIDE-74-2023 del 24 de marzo de 2023 y según lo que dispusiera este Tribunal en su decreto n.º 2-2023 del veintiuno de abril de dos mil veintitrés, publicado en *La Gaceta* n.º 72 del veintiséis de abril de dos mil veintitrés, se elegirán regidurías propietarias en cada cantón –e igual número de suplencias– de conformidad con el siguiente detalle:

CANTIDAD DE REGIDURÍAS A ELEGIR POR CANTÓN**PROVINCIA DE SAN JOSÉ**

CANTÓN	CANTIDAD
San José	11 (once)
Escazú	7 (siete)
Desamparados	11 (once)
Puriscal	5 (cinco)
Tarrazú	5 (cinco)
Aserri	7 (siete)
Mora	5 (cinco)
Goicoechea	9 (nueve)
Santa Ana	7 (siete)
Alajuelita	7 (siete)
Vázquez de Coronado	7 (siete)
Acosta	5 (cinco)
Tibás	7 (siete)
Moravia	7 (siete)
Montes de Oca	7 (siete)
Turrubares	5 (cinco)
Dota	5 (cinco)
Curridabat	7 (siete)
Pérez Zeledón	9 (nueve)
León Cortés	5 (cinco)

PROVINCIA DE ALAJUELA	
Alajuela	11 (once)
San Ramón	7 (siete)
Grecia	7 (siete)
San Mateo	5 (cinco)
Atenas	5 (cinco)
Naranjo	5 (cinco)
Palmares	5 (cinco)
Poás	5 (cinco)
Orotina	5 (cinco)
San Carlos	9 (nueve)
Zarcelero	5 (cinco)
Sarchí	5 (cinco)
Upala	7 (siete)
Los Chiles	5 (cinco)
Guatuso	5 (cinco)
Río Cuarto	5 (cinco)
PROVINCIA DE CARTAGO	
Cartago	9 (nueve)
Paraíso	7 (siete)
La Unión	9 (nueve)
Jiménez	5 (cinco)
Turrialba	7 (siete)
Alvarado	5 (cinco)

Oreamuno	5 (cinco)
El Guarco	5 (cinco)
PROVINCIA DE HEREDIA	
Heredia	9 (nueve)
Barva	5 (cinco)
Santo Domingo	5 (cinco)
Santa Bárbara	5 (cinco)
San Rafael	7 (siete)
San Isidro	5 (cinco)
Belén	5 (cinco)
Flores	5 (cinco)
San Pablo	5 (cinco)
Sarapiquí	7 (siete)
PROVINCIA DE GUANACASTE	
Liberia	7 (siete)
Nicoya	7 (siete)
Santa Cruz	7 (siete)
Bagaces	5 (cinco)
Carrillo	5 (cinco)
Cañas	5 (cinco)
Abangares	5 (cinco)
Tilarán	5 (cinco)
Nandayure	5 (cinco)
La Cruz	5 (cinco)

Hojancha	5 (cinco)
PROVINCIA DE PUNTARENAS	
Puntarenas	9 (nueve)
Esparza	5 (cinco)
Buenos Aires	7 (siete)
Montes de Oro	5 (cinco)
Osa	5 (cinco)
Quepos	5 (cinco)
Golfito	5 (cinco)
Coto Brus	5 (cinco)
Parrita	5 (cinco)
Corredores	7 (siete)
Garabito	5 (cinco)
Monteverde	5 (cinco)
Puerto Jiménez	5 (cinco)
PROVINCIA DE LIMÓN	
Limón	7 (siete)
Pococí	9 (nueve)
Siquirres	7 (siete)
Talamanca	5 (cinco)
Matina	5 (cinco)
Guácimo	7 (siete)
Limón	7 (siete)
Pococí	9 (nueve)

ARTÍCULO CUARTO.- Se elegirán, además, en cuatrocientos noventa y un distritos de la División Territorial Administrativa, una sindicatura propietaria y una sindicatura suplente -exceptuando el distrito Isla del Coco que, al carecer de población, no elegirá representantes-. De igual manera, para los distritos administrativos de Cervantes, Cóbano, Colorado, Lepanto, Paquera, Peñas Blancas y Tucurrique se elegirán, además, en cada uno de ellos, cuatro integrantes propietarios y cuatro suplencias de los respectivos concejos municipales de distrito, lo mismo que una intendencia y una viceintendencia. En los restantes cuatrocientos ochenta y cinco distritos administrativos, se elegirán cuatro integrantes propietarios y cuatro suplentes de los concejos de distrito.

ARTÍCULO QUINTO.- El plazo para la presentación de solicitudes de inscripción de candidaturas ante el Registro Electoral vence a las quince horas del día viernes veinte de octubre de dos mil veintitrés, según lo establecido en el artículo 148 del Código Electoral.

ARTÍCULO SEXTO.- De acuerdo con lo dispuesto en el artículo 202 del Código Electoral, en caso de que se presente un empate en la elección de las alcaldías, intendencias y sindicaturas, se tendrá por elegida a la persona candidata de mayor edad y sus respectivas suplencias; de igual forma, en caso de empate en la elección de regidurías, integrantes de los concejos de distrito y de los concejos municipales de distrito, se aplicará análogamente la norma supra indicada, en orden a tener por electa a la persona candidata de mayor edad de entre las que estuvieren disputando el escaño en situación de empate y a su respectiva suplencia.

ARTÍCULO SÉTIMO.- Independientemente de la escala en la que estén inscritos los partidos políticos, las designaciones de las personas candidatas a los puestos a que se refiere el artículo primero del presente Decreto deberán recaer en ciudadanos y ciudadanas que cumplan con los requisitos que establece el ordenamiento jurídico, en cada caso, y de conformidad con lo que prescriban sus propios estatutos sobre el particular, debiendo ser ratificadas por la asamblea superior de cada agrupación política, tal y como lo ordena el inciso k) del artículo 52 del Código Electoral.

ARTÍCULO OCTAVO.- Comuníquese a los Poderes de la República, a la Contraloría General de la República, a la Procuraduría General de la República, a la Defensoría de los Habitantes y a los partidos políticos inscritos. Publíquese en el Diario Oficial y en el sitio web de este Tribunal.

Dado en la ciudad de San José, el cuatro de octubre de dos mil veintitrés.

Magistrada Eugenia María Zamora Chavarría

Presidenta

Magistrado Max Alberto Esquivel Faerron

Vicepresidente

Magistrada Zetty María Bou Valverde

Magistrado Luis Diego Brenes Villalobos

Magistrada Mary Anne Mannix Arnold

Luis Guillermo Chinchilla Mora, Secretario General.

Aspectos Generales del Sistema Electoral Costarricense



EI RÉGIMEN ELECTORAL COSTARRICENSE

Costa Rica es una república democrática libre, independiente, multiétnica y pluricultural cuya soberanía reside exclusivamente en la nación.

El régimen político costarricense se caracteriza por contar con un gobierno de la república de carácter popular, representativo, participativo, alternativo y responsable, ejercido por el pueblo y con tres poderes distintos e independientes entre sí: Legislativo, Ejecutivo y Judicial.

Conforme también lo expone la Constitución Política, en los artículos 9 y 99, el Tribunal Supremo de Elecciones (TSE), que tiene rango e independencia de los otros poderes del Estado, es el órgano constitucional responsable, de forma exclusiva e independiente, de la organización, dirección y vigilancia de todos los actos relativos al sufragio.

La función electoral asignada al TSE deviene el centro neurálgico del sistema electoral costarricense, distinguido, además, por las siguientes características:

1. Autonomía de la administración electoral junto a una jurisdicción electoral especializada.
2. Régimen de partidos políticos bajo estructuras internas y funcionamiento que deben ser democráticos.
3. Sufragio universal garantizado mediante voto libre, directo y secreto.
4. Padrón electoral permanente y con registro fotográfico.
5. Identificación del electorado mediante cédula personal con fotografía emitida por el propio organismo electoral.
6. Método de elección para la presidencia de la república por mayoría simple de votos, considerando el umbral de 40% de los votos válidamente emitidos que conduce al balotaje, en una segunda ronda aplica la mayoría simple únicamente.
7. Método de elección para diputaciones, regidurías, concejalías municipales de distrito y concejalías de distrito mediante sistema proporcional con lista cerrada y bloqueada y distribución de plazas con uso de cifras cociente, residuo mayor y barrera legal del subcociente.
8. Método de elección para alcaldías, intendencias y sindicaturas por sistema de mayoría relativa sin requerimiento de umbral electoral.
9. Elecciones municipales a mitad del periodo presidencial.
10. Principio de paridad y mecanismo de alternancia en la participación política por género.
11. Voto para costarricenses en el extranjero y poblaciones especiales como personas privadas de libertad.
12. Procesos consultivos de carácter nacional a cargo del TSE.

SISTEMA DE ELECCIÓN DE LOS CARGOS A NIVEL MUNICIPAL

Todos los cargos de elección popular a nivel municipal se designan por medio de votaciones cuadrienes que se realizan el primer domingo de febrero, dos años después de las elecciones nacionales (donde se elige a las personas que ocuparán la presidencia y las vicepresidencias de la república y a quienes integrarán la Asamblea Legislativa). Las personas electas toman posesión de sus cargos el 1.º de mayo del mismo año de su elección, por un período de cuatro años, y podrán ser reelegidas de manera continua por una única vez. No podrán ocupar ningún cargo de elección popular del régimen municipal hasta tanto no hayan transcurrido dos períodos desde que finalizó su segundo período consecutivo (artículo 14 del Código Municipal). En la actualidad, el país se subdivide en 84 municipios o cantones.

Las alcaldías

La elección popular de las alcaldías con sus dos vicealcaldías está contemplada en el artículo 14 del Código Municipal, reformado por el Código Electoral, Ley n.º 8765, publicada en el Alcance 37 a La Gaceta n.º 171 del 2 de setiembre de 2009. De conformidad con dicho artículo, se define al alcalde como el “funcionario ejecutivo indicado en el artículo 169 de la Constitución Política”, es decir, como la persona funcionaria ejecutiva encargada de velar por los intereses y los servicios locales en cada cantón; su elección se efectúa por mayoría relativa de cada cantón (artículo 202 del Código Electoral).

Las regidurías

Los regidores y las regidoras son representantes de la ciudadanía del cantón, son personas propuestas por los partidos políticos y elegidas popularmente a fin de integrar el órgano deliberativo cantonal que se denomina concejo municipal. El número de regidurías y sus respectivas suplencias elegibles en cada cantón depende de la cantidad de su población (artículo 21 del Código Municipal). La elección de regidurías se realiza por medio del sistema proporcional según la fórmula Hare modificada, es decir, con distribución de escaños por cociente y residuo mayor, utilizando el subcociente como tope o barrera electoral.

Los concejos de distrito y las sindicaturas

Los concejos de distrito son los encargados de vigilar la actividad municipal y colaborar en los distritos de las respectivas municipalidades. Existirán tantos como distritos posea el cantón (artículo 54 del Código Municipal); están conformados por cinco integrantes en propiedad y cinco suplentes, respectivamente; una de estas personas ocupará la sindicatura en propiedad y otra será su suplente, quienes desempeñarán sus cargos gratuitamente. La elección de sindicaturas se efectuará por mayoría relativa de cada distrito y la de integrantes de concejo de distrito por medio del sistema de cociente y subcociente. (artículos 201 y 202 del Código Electoral).

Los concejos municipales de distrito y las sindicaturas

Los concejos municipales de distrito se originan en la ley, y actualmente existen solo en ocho distritos del país. El Tribunal Supremo de Elecciones, en la resolución n.º 1529-E-2002 del 14 de agosto 2002, dispuso que en los lugares donde exista un concejo municipal de distrito no habrá concejo de distrito.

La Ley n.º 8173 Ley General de Concejos Municipales de Distrito, publicada en el alcance n.º 2-A a La Gaceta n.º 7 del 10 de enero de 2002, sustenta la creación de los concejos municipales de distrito, concebidos como órganos con autonomía funcional propia, adscritos a la municipalidad del cantón respectivo (artículos 1.º, 4.º y 9.º de la Ley General de Concejos Municipales de Distrito Ley n.º 8173).

Los concejos municipales de distrito están conformados por cinco concejalías propietarias y sus respectivas suplencias, todas estas personas con domicilio en el distrito; una será la sindicatura propietaria, quien presidirá y será sustituida por la respectiva suplencia (artículo 6 de la Ley 8173).

La adjudicación de escaños de integrantes del concejo municipal de distrito se realiza por medio del sistema de cociente y subcociente y la de sindicaturas por mayoría relativa de cada distrito (artículos 201 y 202 del Código Electoral).

Las intendencias

El intendente o la intendenta distritales cumplen la función ejecutiva del concejo municipal de distrito, con facultades similares a la alcaldía municipal, pero en la escala distrital. Además, existe una viceintendencia distrital; ambos se eligen por el sistema de mayoría relativa en su respectivo distrito (artículos 14 del Código Municipal y 7 de la Ley n.º 8173).

ELECCIONES MUNICIPALES DE FEBRERO DE 2024

El padrón nacional electoral se cerró en octubre de 2023 y alcanzó un electorado de 3 570 807 personas ciudadanas, de las cuales 1 772 647 correspondió a hombres y 1 798 160 a mujeres. Funcionaron un total de 6469 juntas receptoras de votos; en estos comicios no participa el electorado inscrito en el extranjero, ya que solo tienen la facultad de votar para la elección de los puestos de presidencia y vicepresidencias y participar en consultas populares de orden nacional, según el artículo 187 del Código Electoral.

De acuerdo con resolución n.º 1967-E1-2014, y con el fin de que la población carcelaria pueda ejercer su derecho al sufragio, se realizaron traslados de domicilio electoral de las personas incluidas en las siguientes resoluciones: DGRA-0037-2024, DGRA-0038-2024, DGRA-0039-2024, DGRA-0040-2024, DGRA-0041-2024, DGRA-0042-2024, DGRA-0043-2024, DGRA-0044-2024, DGRA-0045-2024, DGRA-0046-2024, DGRA-0047-2024, DGRA-0048-2024, DGRA-0049-2024, DGRA-0050-2024, DGRA-0051-2024, DGRA-0052-2024, DGRA-0053-2024, DGRA-0054-2024, DGRA-0055-2024, DGRA-0056-2024, DGRA-0057-2024, DGRA-0058-2024, DGRA-0059-2024, DGRA-0060-2024, DGRA-0061-2024, DGRA-0062-2024, DGRA-0063-2024, DGRA-0064-2024.

Además, se modificó el padrón nacional electoral en las siguientes resoluciones: DGRA-0315-2024 donde cambió el distrito electoral de una persona por recurso de apelación electoral. Con base en lo indicado en memorial n.º DGRA-0067-2024, se realizó la exclusión por renuncia de nacionalidad de una persona, aunque este movimiento no afectó el padrón de las elecciones por tratarse de un elector empadronado en el extranjero. En las resoluciones DGRA-0068-2024 y DGRA-0069-2024 se excluyeron dos personas del padrón electoral por renuncia de nacionalidad y proceso de nulidad de matrimonio; y, finalmente, en resoluciones DGRA-0363-2024 y DGRA-0071-2024 se realizó la inclusión de dos personas al padrón electoral, la primera por error material del sistema SEMEDIC (Sistema de Colegio de Médicos de Costa Rica), que generó una defunción cuando se realizaban pruebas y la segunda a fin de corregir la inconsistencia presentada en el Sistema Integrado de Cédulas de Identidad (SICI).

Sin embargo, estos cambios no afectan la cantidad de personas que podrían sufragar en las elecciones y su distribución por sexo, debido a que se incluyeron un hombre y una mujer, de la misma forma también se excluyeron un hombre y una mujer.

En la elección de alcaldías, regidurías, sindicaturas, concejalías municipales, concejalías municipales de distrito e intendencias participaron 75 partidos políticos (15 de escala nacional, 5 provinciales y 51 cantonales), además de 4 coaliciones. Para todos los puestos aplica el mandato legal de paridad y alternancia en la presentación de sus candidaturas. A continuación, se muestra la lista de los partidos participantes en esta elección según su escala:

7. Escala nacional:

Partido político

- | | |
|----------------------------------|----------------------------------|
| 1. ACCIÓN CIUDADANA | 8. NUESTRO PUEBLO |
| 2. AGENDA DEMOCRÁTICA NACIONAL | 9. NUEVA GENERACIÓN |
| 3. AQUÍ COSTA RICA MANDA | 10. NUEVA REPÚBLICA |
| 4. FRENTE AMPLIO | 11. PROGRESO SOCIAL DEMOCRÁTICO |
| 5. JUSTICIA SOCIAL COSTARRICENSE | 12. PUEBLO SOBERANO |
| 6. LIBERACIÓN NACIONAL | 13. REPUBLICANO SOCIAL CRISTIANO |
| 7. LIBERAL PROGRESISTA | 14. UNIDAD SOCIAL CRISTIANA |
| | 15. UNIDOS PODEMOS |

2. Escala provincial:

Partido político

- | | |
|--------------------------------|------------------------------------|
| 1. ACTUEMOS YA (CARTAGO) | 4. UNIÓN GUANACASTECA (GUANACASTE) |
| 2. RECUPERANDO VALORES (LIMÓN) | 5. YO SOY EL CAMBIO (LIMÓN) |
| 3. SOMOS (ALAJUELA) | |

3. Escala cantonal

Partido político

- | | |
|---|---|
| 1. ACCIÓN CANTONAL SIQUIRRES INDEPENDIENTE (SIQUIRRES, LIMÓN) | 27. MOVIMIENTO AVANCE SANTO DOMINGO (SANTO DOMINGO, HEREDIA) |
| 2. ALIANZA POR SAN JOSÉ (SAN JOSÉ, SAN JOSÉ) | 28. NANDAYURE PROGRESA (NANDAYURE, GUANACASTE) |
| 3. ALIANZA POR SARCHÍ (SARCHÍ, ALAJUELA) | 29. NUEVA LIBERIA (LIBERIA, GUANACASTE) |
| 4. ALMA FLOREÑA (FLORES, HEREDIA) | 30. NUEVA MAYORÍA GRIEGA (GRECIA, ALAJUELA) |
| 5. AUTÉNTICO LABRADOR DE CORONADO (VÁZQUEZ DE CORONADO, SAN JOSÉ) | 31. ORGANIZACIÓN SOCIAL ACTIVA (OSA, PUNTARENAS) |
| 6. AUTÉNTICO LIMONENSE (LIMÓN, LIMÓN) | 32. PALMARES PRIMERO (PALMARES, ALAJUELA) |
| 7. AUTÉNTICO SANTACRUCEÑO (SANTA CRUZ, GUANACASTE) | 33. POPULAR CRISTIANO (SAN JOSÉ, SANTA ANA) |
| 8. AUTÉNTICO SARAPIQUEÑO (SARAPIQUÍ, HEREDIA) | 34. PROGRESER (SAN CARLOS, ALAJUELA) |
| 9. AUTÉNTICO SIQUIRREÑO (SIQUIRRES, LIMÓN) | 35. PUEBLO GARABITO (GARABITO, PUNTARENAS) |
| 10. AUTÓNOMO OROMONTANO (MONTES DE ORO, PUNTARENAS) | 36. PURISCAL EN MARCHA (PURISCAL, SAN JOSÉ) |
| 11. AVANCE ISIDREÑO (SAN ISIDRO, HEREDIA) | 37. RECICLADORES Y VISIONARIOS (ALAJUELA, SAN RAMÓN) |
| 12. BIENESTAR JOSEFINO (SAN JOSÉ, SAN JOSÉ) | 38. RENOVEMOS ALAJUELA (ALAJUELA, ALAJUELA) |
| 13. BIENESTAR RAFAELEÑO (SAN RAFAEL, HEREDIA) | 39. SENTIR HEREDIA (HEREDIA, HEREDIA) |
| 14. COLECTIVO CONVERGENCIA (ALAJUELA, ALAJUELA) | 40. SOMOS MORAVIA (MORAVIA, SAN JOSÉ) |
| 15. CURRIDABAT SIGLO XXI (CURRIDABAT, SAN JOSÉ) | 41. TERRA ESCAZÚ (ESCAZÚ, SAN JOSÉ) |
| 16. DEL SOL (SANTA ANA, SAN JOSÉ) | 42. TURRIALBA PRIMERO (TURRIALBA, CARTAGO) |
| 17. DESPERTAR ALAJUELENSE (ALAJUELA, ALAJUELA) | 43. ÚNICO ABANGAREÑO (ABANGARES, GUANACASTE) |
| 18. ECOLÓGICO COMUNAL COSTARRICENSE (DESAMPARADOS, SAN JOSÉ) | 44. UNIDOS PARA EL DESARROLLO (MORA, SAN JOSÉ) |
| 19. ECOLÓGICO ESCAZUCEÑO (ESCAZÚ, SAN JOSÉ) | 45. UNIDOS POR ESCAZÚ (ESCAZÚ, SAN JOSÉ) |
| 20. EN COMÚN (MONTES DE OCA, SAN JOSÉ) | 46. UNIÓN DE PUNTARENENSES EMPRENDEDORES (PUNTARENAS, PUNTARENAS) |
| 21. GENTE PRO-CURRI (CURRIDABAT, SAN JOSÉ) | 47. UNIÓN DOMINGUEÑA (SANTO DOMINGO, HEREDIA) |
| 22. JUNTOS SAN JOSÉ (SAN JOSÉ, SAN JOSÉ) | 48. UNIÓN GRIEGA (GRECIA, ALAJUELA) |
| 23. LA ESPERANZA DESAMPARADEÑA (DESAMPARADOS, SAN JOSÉ) | 49. UNIÓN GUARQUEÑO (EL GUARCO, CARTAGO) |
| 24. LA GRAN NICOYA (NICOYA, GUANACASTE) | 50. UNIÓN OROMONTANA (MONTES DE ORO, PUNTARENAS) |
| 25. LIBERIA UNIDA (LIBERIA, GUANACASTE) | 51. YUNTA PROGRESISTA ESCAZUCEÑA (ESCAZÚ, SAN JOSÉ) |
| 26. MÁS SAN JOSÉ (SAN JOSÉ, SAN JOSÉ) | |

4. Coaliciones:

1. COALICIÓN CAMBIO CIUDADANO (GOICOECHEA, SAN JOSÉ)
2. COALICIÓN GENTE MONTES DE OCA (MONTES DE OCA, SAN JOSÉ)
3. COALICIÓN SOMOS MONTES DE OCA (MONTES DE OCA, SAN JOSÉ)
4. COALICIÓN UNIÓN BELEMITA (BELÉN, HEREDIA)

CAPÍTULO I

Candidaturas inscritas y electas

**CUADRO 1.1 COSTA RICA: CANDIDATURAS EN PROPIEDAD Y SUPLENCIA, POR SEXO
SEGÚN TIPO DE CANDIDATURAS, ELECCIONES MUNICIPALES FEBRERO 2024
(cifras absolutas y relativas)**

TIPO DE CANDIDATURA	TOTAL					EN PROPIEDAD					EN SUPLENCIA				
	TOTAL	HOMBRES		MUJERES		TOTAL	HOMBRES		MUJERES		TOTAL	HOMBRES		MUJERES	
		Absoluto	%	Absoluto	%		Absoluto	%	Absoluto	%		Absoluto	%	Absoluto	%
TOTAL	29 914	15 007	50,2	14 907	49,8	16 296	8 182	50,2	8 114	49,8	13 618	6 825	50,1	6 793	49,9
ALCALDÍA	561	318	56,7	243	43,3	561	318	56,7	243	43,3	-	-	-	-	-
VICEALCALDÍA PRIMERA	553	236	42,7	317	57,3	553	236	42,7	317	57,3	-	-	-	-	-
VICEALCALDÍA SEGUNDA	529	319	60,3	210	39,7	-	-	-	-	-	529	319	60,3	210	39,7
CONCEJALÍA DE DISTRITO	15 629	7 772	49,7	7 857	50,3	8 615	4 288	49,8	4 327	50,2	7 014	3 484	49,7	3 530	50,3
CONCEJALÍA MUNICIPAL DE DISTRITO	274	137	50,0	137	50,0	142	71	50,0	71	50,0	132	66	50,0	66	50,0
INTENDENCIA	38	19	50,0	19	50,0	38	19	50,0	19	50,0	-	-	-	-	-
VICEINTENDENCIA	35	18	51,4	17	48,6	35	18	51,4	17	48,6	-	-	-	-	-
REGIDURÍA	7 013	3 550	50,6	3 463	49,4	3 582	1 816	50,7	1 766	49,3	3 431	1 734	50,5	1 697	49,5
SINDICATURA	5 282	2 638	49,9	2 644	50,1	2 770	1 416	51,1	1 354	48,9	2 512	1 222	48,6	1 290	51,4

Fuente: Tribunal Supremo de Elecciones.

**CUADRO 1.2 COSTA RICA: CANDIDATURAS EN PROPIEDAD A ALCALDÍAS, REGIDURÍAS, SINDICATURAS, CONCEJALÍAS E INTENDENCIAS
POR SEXO, SEGÚN PARTIDO POLÍTICO, ELECCIONES MUNICIPALES FEBRERO 2024
(cifras absolutas y relativas)**

PARTIDO POLÍTICO	ALCALDÍAS					REGIDURÍAS					SINDICATURAS					INTENDENCIAS					CONCEJALIAS 1/				
	TOTAL	HOMBRES		MUJERES		TOTAL	HOMBRES		MUJERES		TOTAL	HOMBRES		MUJERES		TOTAL	HOMBRES		MUJERES		TOTAL	HOMBRES		MUJERES	
		Absoluto	%	Absoluto	%		Absoluto	%	Absoluto	%		Absoluto	%	Absoluto	%		Absoluto	%	Absoluto	%		Absoluto	%		
TOTAL	561	318	56,7	318	43,3	3 582	1 816	50,7	1 816	49,3	2 770	1 416	51,1	1 416	48,9	38	19	50,0	19	50,0	8 757	4 359	49,8	4 359	50,2
ACCIÓN CANTONAL SIQUIRRES INDEPENDIENTE	1	-	-	-	100,0	7	4	57,1	4	42,9	7	4	57,1	4	42,9	-	-	-	-	-	20	9	45,0	9	55,0
ACCIÓN CIUDADANA	3	1	33,3	1	66,7	25	13	52,0	13	48,0	3	2	66,7	2	33,3	-	-	-	-	-	1	-	-	-	100,0
ACTUEMOS YA	8	4	50,0	4	50,0	34	18	52,9	18	47,1	39	21	53,8	21	46,2	1	-	-	-	100,0	68	35	51,5	35	48,5
AGENDA DEMOCRÁTICA NACIONAL	10	5	50,0	5	50,0	67	35	52,2	35	47,8	57	29	50,9	29	49,1	1	1	100,0	1	-	127	65	51,2	65	48,8
ALIANZA POR SAN JOSÉ	1	1	100,0	1	-	11	6	54,5	6	45,5	10	6	60,0	6	40,0	-	-	-	-	-	33	17	51,5	17	48,5
ALIANZA POR SARCHÍ	1	1	100,0	1	-	5	2	40,0	2	60,0	4	2	50,0	2	50,0	-	-	-	-	-	16	8	50,0	8	50,0
ALMA FLOREÑA	1	1	100,0	1	-	5	3	60,0	3	40,0	3	1	33,3	1	66,7	-	-	-	-	-	10	5	50,0	5	50,0
AQUÍ COSTA RICA MANDA	-	-	-	-	-	224	112	50,0	112	50,0	-	-	-	-	-	1	1	100,0	1	-	985	495	50,3	495	49,7
AUTÉNTICO LABRADOR DE CORONADO	1	-	-	-	100,0	7	4	57,1	4	42,9	-	-	-	-	-	-	-	-	-	-	9	4	44,4	4	55,6
AUTÉNTICO LIMONENSE	1	-	-	-	100,0	7	4	57,1	4	42,9	-	-	-	-	-	-	-	-	-	-	11	5	45,5	5	54,5
AUTÉNTICO SANTACRUCEÑO	1	1	100,0	1	-	7	3	42,9	3	57,1	9	5	55,6	5	44,4	-	-	-	-	-	34	17	50,0	17	50,0
AUTÉNTICO SARAPIQUEÑO	1	1	100,0	1	-	5	3	60,0	3	40,0	5	3	60,0	3	40,0	-	-	-	-	-	15	8	53,3	8	46,7
AUTÉNTICO SIQUIRREÑO	-	-	-	-	-	7	4	57,1	4	42,9	-	-	-	-	-	-	-	-	-	-	-	-	-	-	-
AUTÓNOMO OROMONTANO	1	-	-	-	100,0	5	3	60,0	3	40,0	-	-	-	-	-	-	-	-	-	-	-	-	-	-	-
AVANCE ISIDREÑO	1	1	100,0	1	-	5	3	60,0	3	40,0	4	2	50,0	2	50,0	-	-	-	-	-	15	8	53,3	8	46,7
BIENESTAR JOSEFINO	1	1	100,0	1	-	6	3	50,0	3	50,0	-	-	-	-	-	-	-	-	-	-	-	-	-	-	-
BIENESTAR RAFAELEÑO	1	1	100,0	1	-	7	4	57,1	4	42,9	5	3	60,0	3	40,0	-	-	-	-	-	20	10	50,0	10	50,0
COALICIÓN CAMBIO CIUDADANO	1	1	100,0	1	-	9	4	44,4	4	55,6	7	4	57,1	4	42,9	-	-	-	-	-	27	13	48,1	13	51,9
COALICIÓN GENTE MONTES DE OCA	1	-	-	-	100,0	7	3	42,9	3	57,1	3	1	33,3	1	66,7	-	-	-	-	-	8	4	50,0	4	50,0
COALICIÓN SOMOS MONTES DE OCA	1	1	100,0	1	-	7	3	42,9	3	57,1	4	2	50,0	2	50,0	-	-	-	-	-	9	4	44,4	4	55,6
COALICIÓN UNION BELEMITA	1	-	-	-	100,0	5	3	60,0	3	40,0	3	1	33,3	1	66,7	-	-	-	-	-	12	6	50,0	6	50,0
COLECTIVO CONVERGENCIA	-	-	-	-	-	2	1	50,0	1	50,0	2	1	50,0	1	50,0	-	-	-	-	-	-	-	-	-	-
CURRIDABAT SIGLO XXI	1	1	100,0	1	-	7	3	42,9	3	57,1	4	2	50,0	2	50,0	-	-	-	-	-	16	8	50,0	8	50,0
DEL SOL	1	-	-	-	100,0	7	4	57,1	4	42,9	6	3	50,0	3	50,0	-	-	-	-	-	22	10	45,5	10	54,5
DESPERTAR ALAJUELENSE	1	-	-	-	100,0	11	5	45,5	5	54,5	14	7	50,0	7	50,0	-	-	-	-	-	56	28	50,0	28	50,0
ECOLÓGICO COMUNAL COSTARRICENSE	1	1	100,0	1	-	11	6	54,5	6	45,5	12	6	50,0	6	50,0	-	-	-	-	-	33	15	45,5	15	54,5
ECOLÓGICO ESCAZUCEÑO	1	1	100,0	1	-	6	3	50,0	3	50,0	1	1	100,0	1	-	-	-	-	-	-	-	-	-	-	-
EN COMÚN	1	1	100,0	1	-	7	3	42,9	3	57,1	4	2	50,0	2	50,0	-	-	-	-	-	15	7	46,7	7	53,3
FRENTE AMPLIO	25	13	52,0	13	48,0	157	79	50,3	79	49,7	101	55	54,5	55	45,5	-	-	-	-	-	175	88	50,3	88	49,7
GENTE PRO-CURRI	1	-	-	-	100,0	7	4	57,1	4	42,9	4	2	50,0	2	50,0	-	-	-	-	-	-	-	-	-	-
JUNTOS SAN JOSÉ	1	1	100,0	1	-	11	5	45,5	5	54,5	11	5	45,5	5	54,5	-	-	-	-	-	43	22	51,2	22	48,8
JUSTICIA SOCIAL COSTARRICENSE	12	6	50,0	6	50,0	51	26	51,0	26	49,0	52	29	55,8	29	44,2	-	-	-	-	-	130	65	50,0	65	50,0
LA ESPERANZA DESAMPARADEÑA	1	1	100,0	1	-	9	5	55,6	5	44,4	-	-	-	-	-	-	-	-	-	-	-	-	-	-	-
LA GRAN NICOYA	1	1	100,0	1	-	7	3	42,9	3	57,1	7	3	42,9	3	57,1	-	-	-	-	-	27	13	48,1	13	51,9
LIBERACIÓN NACIONAL	84	42	50,0	42	50,0	506	254	50,2	254	49,8	487	243	49,9	243	50,1	7	4	57,1	4	42,9	1 848	923	49,9	923	50,1
LIBERAL PROGRESISTA	44	27	61,4	27	38,6	251	129	51,4	129	48,6	240	121	50,4	121	49,6	3	1	33,3	1	66,7	550	273	49,6	273	50,4
LIBERIA UNIDA	1	1	100,0	1	-	3	1	33,3	1	66,7	5	2	40,0	2	60,0	-	-	-	-	-	-	-	-	-	-
MÁS SAN JOSÉ	1	1	100,0	1	-	11	6	54,5	6	45,5	10	5	50,0	5	50,0	-	-	-	-	-	35	17	48,6	17	51,4
MOVIMIENTO AVANCE SANTO DOMINGO	1	1	100,0	1	-	5	2	40,0	2	60,0	8	4	50,0	4	50,0	-	-	-	-	-	27	13	48,1	13	51,9
NANDAYURE PROGRESA	1	1	100,0	1	-	5	2	40,0	2	60,0	4	2	50,0	2	50,0	-	-	-	-	-	12	7	58,3	7	41,7
NUESTRO PUEBLO	22	14	63,6	14	36,4	142	74	52,1	74	47,9	114	56	49,1	56	50,9	1	-	-	-	100,0	257	128	49,8	128	50,2
NUEVA GENERACIÓN	27	14	51,9	14	48,1	146	74	50,7	74	49,3	124	64	51,6	64	48,4	2	1	50,0	1	50,0	172	85	49,4	85	50,6
NUEVA LIBERIA	1	1	100,0	1	-	4	2	50,0	2	50,0	4	2	50,0	2	50,0	-	-	-	-	-	14	7	50,0	7	50,0
NUEVA MAYORÍA GRIEGA	1	1	100,0	1	-	7	4	57,1	4	42,9	5	2	40,0	2	60,0	-	-	-	-	-	18	9	50,0	9	50,0
NUEVA REPÚBLICA	67	34	50,7	34	49,3	319	161	50,5	161	49,5	298	159	53,4	159	46,6	7	4	57,1	4	42,9	535	261	48,8	261	51,2

**CUADRO 1.2 COSTA RICA: CANDIDATURAS EN PROPIEDAD A ALCALDÍAS, REGIDURÍAS, SINDICATURAS, CONCEJALÍAS E INTENDENCIAS
POR SEXO, SEGÚN PARTIDO POLÍTICO, ELECCIONES MUNICIPALES FEBRERO 2024
(cifras absolutas y relativas)**

PARTIDO POLÍTICO	ALCALDÍAS					REGIDURÍAS					SINDICATURAS					INTENDENCIAS					CONCEJALÍAS ^{1/}				
	TOTAL	HOMBRES		MUJERES		TOTAL	HOMBRES		MUJERES		TOTAL	HOMBRES		MUJERES		TOTAL	HOMBRES		MUJERES		TOTAL	HOMBRES		MUJERES	
		Absoluto	%	Absoluto	%		Absoluto	%	Absoluto	%		Absoluto	%	Absoluto	%		Absoluto	%	Absoluto	%		Absoluto	%		
ORGANIZACIÓN SOCIAL ACTIVA	1	1	100,0	1	-	5	3	60,0	3	40,0	6	3	50,0	3	50,0	-	-	-	-	-	24	12	50,0	12	50,0
PALMARES PRIMERO	1	1	100,0	1	-	5	2	40,0	2	60,0	7	3	42,9	3	57,1	-	-	-	-	-	24	12	50,0	12	50,0
POPULAR CRISTIANO	1	1	100,0	1	-	6	3	50,0	3	50,0	-	-	-	-	-	-	-	-	-	-	-	-	-	-	
PROGRESER	1	-	-	-	100,0	8	4	50,0	4	50,0	13	6	46,2	6	53,8	-	-	-	-	-	50	25	50,0	25	50,0
PROGRESO SOCIAL DEMOCRÁTICO	34	22	64,7	22	35,3	190	94	49,5	94	50,5	158	86	54,4	86	45,6	2	2	100,0	2	-	345	170	49,3	170	50,7
PUEBLO GARABITO	1	1	100,0	1	-	4	2	50,0	2	50,0	2	-	-	-	100,0	-	-	-	-	-	10	5	50,0	5	50,0
PUEBLO SOBERANO	1	1	100,0	1	-	135	68	50,4	68	49,6	8	5	62,5	5	37,5	-	-	-	-	-	256	128	50,0	128	50,0
RECICLADORES Y VISIONARIOS	1	1	100,0	1	-	7	3	42,9	3	57,1	8	4	50,0	4	50,0	-	-	-	-	-	9	4	44,4	4	55,6
RECUPERANDO VALORES	4	2	50,0	2	50,0	30	15	50,0	15	50,0	22	12	54,5	12	45,5	-	-	-	-	-	54	25	46,3	25	53,7
RENOVEMOS ALAJUELA	1	1	100,0	1	-	11	6	54,5	6	45,5	14	7	50,0	7	50,0	-	-	-	-	-	50	25	50,0	25	50,0
REPUBLICANO SOCIAL CRISTIANO	29	16	55,2	16	44,8	143	72	50,3	72	49,7	103	53	51,5	53	48,5	1	-	-	-	100,0	183	93	50,8	93	49,2
SENTIR HEREDIA	1	1	100,0	1	-	9	5	55,6	5	44,4	4	1	25,0	1	75,0	-	-	-	-	-	16	8	50,0	8	50,0
SOMOS	-	-	-	-	-	29	14	48,3	14	51,7	-	-	-	-	-	-	-	-	-	-	40	21	52,5	21	47,5
SOMOS MORAVIA	1	1	100,0	1	-	7	4	57,1	4	42,9	3	1	33,3	1	66,7	-	-	-	-	-	-	-	-	-	
TERRA ESCAZÚ	1	1	100,0	1	-	6	3	50,0	3	50,0	3	2	66,7	2	33,3	-	-	-	-	-	11	6	54,5	6	45,5
TURRIALBA PRIMERO	1	1	100,0	1	-	7	4	57,1	4	42,9	12	6	50,0	6	50,0	-	-	-	-	-	35	18	51,4	18	48,6
ÚNICO ABANGAREÑO	1	1	100,0	1	-	5	2	40,0	2	60,0	4	2	50,0	2	50,0	1	-	-	-	100,0	15	7	46,7	7	53,3
UNIDAD SOCIAL CRISTIANA	73	42	57,5	42	42,5	436	221	50,7	221	49,3	430	216	50,2	216	49,8	7	3	42,9	3	57,1	1 305	649	49,7	649	50,3
UNIDOS PARA EL DESARROLLO	1	-	-	-	100,0	5	2	40,0	2	60,0	-	-	-	-	-	-	-	-	-	-	15	7	46,7	7	53,3
UNIDOS PODEMOS	54	27	50,0	27	50,0	274	142	51,8	142	48,2	219	109	49,8	109	50,2	3	1	33,3	1	66,7	659	327	49,6	327	50,4
UNIDOS POR ESCAZU	1	1	100,0	1	-	7	4	57,1	4	42,9	3	2	66,7	2	33,3	-	-	-	-	-	9	5	55,6	5	44,4
UNIÓN DE PUNTARENENSES EMPRENDEDORES	-	-	-	-	-	-	-	-	-	-	-	-	-	-	-	-	-	-	-	-	4	2	50,0	2	50,0
UNIÓN DOMINGUEÑA	1	1	100,0	1	-	3	2	66,7	2	33,3	6	4	66,7	4	33,3	-	-	-	-	-	13	6	46,2	6	53,8
UNIÓN GRIEGA	1	1	100,0	1	-	6	3	50,0	3	50,0	5	3	60,0	3	40,0	-	-	-	-	-	19	9	47,4	9	52,6
UNIÓN GUANACASTECA	11	6	54,5	6	45,5	58	29	50,0	29	50,0	47	21	44,7	21	55,3	1	1	100,0	1	-	177	89	50,3	89	49,7
UNIÓN GUARQUEÑO	1	1	100,0	1	-	3	1	33,3	1	66,7	-	-	-	-	-	-	-	-	-	-	-	-	-	-	
UNIÓN OROMONTANA	1	1	100,0	1	-	5	3	60,0	3	40,0	3	1	33,3	1	66,7	-	-	-	-	-	12	6	50,0	6	50,0
YO SOY EL CAMBIO	2	2	100,0	2	-	17	9	52,9	9	47,1	7	5	71,4	5	28,6	-	-	-	-	-	5	2	40,0	2	60,0
YUNTA PROGRESISTA ESCAZUCEÑA	1	1	100,0	1	-	7	3	42,9	3	57,1	3	2	66,7	2	33,3	-	-	-	-	-	12	6	50,0	6	50,0

^{1/} Incluye Concejalías de Distrito y Concejalías Municipales de Distrito.
Fuente: Tribunal Supremo de Elecciones.

**CUADRO 1.3 COSTA RICA: CANDIDATURAS EN PROPIEDAD A ALCALDÍAS, REGIDURÍAS, SINDICATURAS, CONCEJALÍAS E INTENDENCIAS
SEGÚN GRUPOS DE EDAD, ELECCIONES MUNICIPALES FEBRERO 2024
(cifras absolutas y relativas)**

GRUPOS DE EDAD	ALCALDÍAS		REGIDURÍAS		SINDICATURAS		INTENDENCIAS		CONCEJALÍAS ^{1/}	
	Absoluto	%	Absoluto	%	Absoluto	%	Absoluto	%	Absoluto	%
TOTAL	561	100,0	3 582	100,0	2 770	100,0	38	100,0	8 757	100,0
MENOS DE 25 AÑOS	4	0,7	167	4,7	83	3,0	1	2,6	621	7,1
DE 25 A 29 AÑOS	6	1,1	230	6,4	168	6,1	1	2,6	772	8,8
DE 30 A 34 AÑOS	29	5,2	306	8,5	209	7,5	3	7,9	855	9,8
DE 35 A 39 AÑOS	70	12,5	418	11,7	316	11,4	9	23,7	1 030	11,8
DE 40 A 44 AÑOS	77	13,7	425	11,9	345	12,5	2	5,3	1 100	12,6
DE 45 A 49 AÑOS	75	13,4	428	11,9	341	12,3	3	7,9	980	11,2
DE 50 A 54 AÑOS	54	9,6	358	10,0	310	11,2	5	13,2	857	9,8
DE 55 A 59 AÑOS	82	14,6	371	10,4	322	11,6	9	23,7	777	8,9
DE 60 A 64 AÑOS	77	13,7	378	10,6	293	10,6	3	7,9	730	8,3
DE 65 A 69 AÑOS	58	10,3	294	8,2	209	7,5	1	2,6	513	5,9
DE 70 A 74 AÑOS	23	4,1	146	4,1	119	4,3	1	2,6	329	3,8
DE 75 A 79 AÑOS	5	0,9	42	1,2	42	1,5	-	-	136	1,6
DE 80 A 84 AÑOS	1	0,2	14	0,4	10	0,4	-	-	46	0,5
85 AÑOS Y MÁS	-	-	5	0,1	3	0,1	-	-	11	0,1

^{1/} Incluye Concejalías de Distrito y Concejalías Municipales de Distrito.
Fuente: Tribunal Supremo de Elecciones.

**CUADRO 1.4 COSTA RICA: CANDIDATURAS EN PROPIEDAD A ALCALDÍAS, REGIDURÍAS, SINDICATURAS, CONCEJALÍAS E INTENDENCIAS
POR SEXO, SEGÚN GRUPOS DE EDAD, ELECCIONES MUNICIPALES FEBRERO 2024
(cifras absolutas y relativas)**

GRUPOS DE EDAD	ALCALDÍAS					REGIDURÍAS					SINDICATURAS					CONCEJALÍAS ^{1/}					INTENDENCIAS				
	TOTAL	HOMBRES		MUJERES		TOTAL	HOMBRES		MUJERES		TOTAL	HOMBRES		MUJERES		TOTAL	HOMBRES		MUJERES		TOTAL	HOMBRES		MUJERES	
		Absoluto	%	Absoluto	%		Absoluto	%	Absoluto	%		Absoluto	%	Absoluto	%		Absoluto	%	Absoluto	%		Absoluto	%	Absoluto	%
TOTAL	561	318	56,7	243	43,3	3 582	1 816	50,7	1 766	49,3	2 770	1 416	51,1	1 354	48,9	38	19	50,0	19	50,0	8 757	4 359	49,8	4 398	50,2
MENOS DE 25 AÑOS	4	2	50,0	2	50,0	167	77	46,1	90	53,9	83	43	51,8	40	48,2	1	1	100,0	-	-	621	305	49,1	316	50,9
DE 25 A 29 AÑOS	6	2	33,3	4	66,7	230	111	48,3	119	51,7	168	87	51,8	81	48,2	1	1	100,0	-	-	772	364	47,2	408	52,8
DE 30 A 34 AÑOS	29	14	48,3	15	51,7	306	137	44,8	169	55,2	209	90	43,1	119	56,9	3	1	33,3	2	66,7	855	394	46,1	461	53,9
DE 35 a 39 AÑOS	70	34	48,6	36	51,4	418	194	46,4	224	53,6	316	149	47,2	167	52,8	9	2	22,2	7	77,8	1 030	462	44,9	568	55,1
DE 40 a 44 AÑOS	77	51	66,2	26	33,8	425	190	44,7	235	55,3	345	152	44,1	193	55,9	2	1	50,0	1	50,0	1 100	474	43,1	626	56,9
DE 45 a 49 AÑOS	75	35	46,7	40	53,3	428	197	46,0	231	54,0	341	147	43,1	194	56,9	3	2	66,7	1	33,3	980	423	43,2	557	56,8
DE 50 a 54 AÑOS	54	33	61,1	21	38,9	358	186	52,0	172	48,0	310	144	46,5	166	53,5	5	2	40,0	3	60,0	857	411	48,0	446	52,0
DE 55 a 59 AÑOS	82	50	61,0	32	39,0	371	192	51,8	179	48,2	322	182	56,5	140	43,5	9	6	66,7	3	33,3	777	403	51,9	374	48,1
DE 60 a 64 AÑOS	77	44	57,1	33	42,9	378	222	58,7	156	41,3	293	163	55,6	130	44,4	3	2	66,7	1	33,3	730	424	58,1	306	41,9
DE 65 a 69 AÑOS	58	34	58,6	24	41,4	294	165	56,1	129	43,9	209	132	63,2	77	36,8	1	-	-	1	100,0	513	324	63,2	189	36,8
DE 70 a 74 AÑOS	23	15	65,2	8	34,8	146	94	64,4	52	35,6	119	84	70,6	35	29,4	1	1	100,0	-	-	329	234	71,1	95	28,9
DE 75 a 79 AÑOS	5	3	60,0	2	40,0	42	35	83,3	7	16,7	42	32	76,2	10	23,8	-	-	-	-	-	136	100	73,5	36	26,5
DE 80 a 84 AÑOS	1	1	100,0	-	-	14	13	92,9	1	7,1	10	8	80,0	2	20,0	-	-	-	-	-	46	34	73,9	12	26,1
85 AÑOS Y MÁS	-	-	-	-	-	5	3	60,0	2	40,0	3	3	100,0	-	-	-	-	-	-	-	11	7	63,6	4	36,4

^{1/} Incluye Concejalías de Distrito y Concejalías Municipales de Distrito.

Fuente: Tribunal Supremo de Elecciones.

**CUADRO 1.5 COSTA RICA: CANDIDATURAS EN PROPIEDAD A ALCALDÍAS, REGIDURÍAS, SINDICATURAS, CONCEJALÍAS E INTENDENCIAS
POR SEXO, SEGÚN PROVINCIA, ELECCIONES MUNICIPALES FEBRERO 2024
(cifras absolutas y relativas)**

PROVINCIA	ALCALDÍAS					REGIDURÍAS					SINDICATURAS					CONCEJALÍAS ^{1/}					INTENDENCIAS				
	TOTAL	HOMBRES		MUJERES		TOTAL	HOMBRES		MUJERES		TOTAL	HOMBRES		MUJERES		TOTAL	HOMBRES		MUJERES		TOTAL	HOMBRES		MUJERES	
		Absoluto	%	Absoluto	%		Absoluto	%	Absoluto	%		Absoluto	%	Absoluto	%		Absoluto	%	Absoluto	%		Absoluto	%		
TOTAL	561	318	56,7	243	43,3	3 582	1 816	50,7	1 766	49,3	2 770	1 416	51,1	1 354	48,9	38	19	50,0	19	50,0	8 757	4 359	49,8	4 398	50,2
SAN JOSÉ	144	85	59,0	59	41,0	923	466	50,5	457	49,5	715	366	51,2	349	48,8	-	-	-	-	-	2 300	1 145	49,8	1 155	50,2
ALAJUELA	99	55	55,6	44	44,4	675	339	50,2	336	49,8	631	319	50,6	312	49,4	4	1	25,0	3	75,0	2 019	1 009	50,0	1 010	50,0
CARTAGO	61	33	54,1	28	45,9	395	200	50,6	195	49,4	347	184	53,0	163	47,0	11	5	45,5	6	54,5	791	393	49,7	398	50,3
HEREDIA	70	36	51,4	34	48,6	402	206	51,2	196	48,8	258	134	51,9	124	48,1	-	-	-	-	-	728	364	50,0	364	50,0
GUANACASTE	65	38	58,5	27	41,5	409	205	50,1	204	49,9	310	154	49,7	156	50,3	8	4	50,0	4	50,0	1 171	583	49,8	588	50,2
PUNTARENAS	71	43	60,6	28	39,4	416	219	52,6	197	47,4	285	139	48,8	146	51,2	15	9	60,0	6	40,0	1 107	550	49,7	557	50,3
LIMÓN	51	28	54,9	23	45,1	362	181	50,0	181	50,0	224	120	53,6	104	46,4	-	-	-	-	-	641	315	49,1	326	50,9

^{1/} Incluye Concejalías de Distrito y Concejalías Municipales de Distrito.

Fuente: Tribunal Supremo de Elecciones.

**CUADRO 1.6 COSTA RICA: CANDIDATURAS A REGIDURÍAS EN PROPIEDAD, POR ORDEN DEL PUESTO Y SEXO
SEGÚN PARTIDO POLÍTICO, ELECCIONES MUNICIPALES FEBRERO 2024
(cifras absolutas y relativas)**

PARTIDO POLÍTICO	PRIMER PUESTO				SEGUNDO PUESTO				TERCER PUESTO				CUARTO PUESTO				QUINTO PUESTO				SEXTO PUESTO Y MÁS									
	TOTAL	HOMBRES		MUJERES		TOTAL	HOMBRES		MUJERES		TOTAL	HOMBRES		MUJERES		TOTAL	HOMBRES		MUJERES		TOTAL	HOMBRES		MUJERES						
		Absoluto	%	Absoluto	%		Absoluto	%	Absoluto	%		Absoluto	%	Absoluto	%		Absoluto	%	Absoluto	%		Absoluto	%	Absoluto	%	Absoluto	%			
PUEBLO GARABITO	1	1	100,0	-	-	1	-	-	1	100,0	1	1	100,0	-	-	1	-	-	1	100,0	-	-	-	-	-	-				
PUEBLO SOBERANO	28	15	53,6	13	46,4	28	13	46,4	15	53,6	26	14	53,8	12	46,2	23	10	43,5	13	56,5	17	11	64,7	6	35,3	13	5	38,5	8	61,5
RECICLADORES Y VISIONARIOS	1	-	-	1	100,0	1	1	100,0	-	-	1	-	-	1	100,0	1	1	100,0	-	-	1	-	-	1	100,0	2	1	50,0	1	50,0
RECUPERANDO VALORES	4	2	50,0	2	50,0	4	2	50,0	2	50,0	4	2	50,0	2	50,0	4	2	50,0	2	50,0	4	2	50,0	2	50,0	10	5	50,0	5	50,0
RENOVEMOS ALAJUELA	1	1	100,0	-	-	1	-	-	1	100,0	1	1	100,0	-	-	1	-	-	1	100,0	-	-	-	-	-	6	3	50,0	3	50,0
REPUBLICANO SOCIAL CRISTIANO	31	14	45,2	17	54,8	28	15	53,6	13	46,4	23	12	52,2	11	47,8	21	10	47,6	11	52,4	14	8	57,1	6	42,9	26	13	50,0	13	50,0
SENTIR HEREDIA	1	1	100,0	-	-	1	-	-	1	100,0	1	1	100,0	-	-	1	-	-	1	100,0	-	-	-	-	-	4	2	50,0	2	50,0
SOMOS	6	3	50,0	3	50,0	5	2	40,0	3	60,0	5	3	60,0	2	40,0	4	2	50,0	2	50,0	4	2	50,0	2	50,0	5	2	40,0	3	60,0
SOMOS MORAVIA	1	1	100,0	-	-	1	-	-	1	100,0	1	1	100,0	-	-	1	-	-	1	100,0	-	-	-	-	-	2	1	50,0	1	50,0
TERRA ESCAZÚ	1	1	100,0	-	-	1	-	-	1	100,0	1	1	100,0	-	-	1	-	-	1	100,0	-	-	-	-	-	1	-	-	1	100,0
TURRIALBA PRIMERO	1	1	100,0	-	-	1	-	-	1	100,0	1	1	100,0	-	-	1	-	-	1	100,0	-	-	-	-	-	2	1	50,0	1	50,0
ÚNICO ABANGAREÑO	1	-	-	1	100,0	1	1	100,0	-	-	1	-	-	1	100,0	1	1	100,0	-	-	1	-	-	1	100,0	-	-	-	-	-
UNIDAD SOCIAL CRISTIANA	74	40	54,1	34	45,9	74	34	45,9	40	54,1	72	39	54,2	33	45,8	70	32	45,7	38	54,3	65	37	56,9	28	43,1	81	39	48,1	42	51,9
UNIDOS PARA EL DESARROLLO	1	-	-	1	100,0	1	1	100,0	-	-	1	-	-	1	100,0	1	1	100,0	-	-	1	-	-	1	100,0	-	-	-	-	-
UNIDOS PODEMOS	52	27	51,9	25	48,1	52	25	48,1	27	51,9	43	26	60,5	17	39,5	41	16	39,0	25	61,0	40	25	62,5	15	37,5	46	23	50,0	23	50,0
UNIDOS POR ESCAZU	1	1	100,0	-	-	1	-	-	1	100,0	1	1	100,0	-	-	1	-	-	1	100,0	-	-	-	-	-	2	1	50,0	1	50,0
UNIÓN DOMINGUEÑA	1	1	100,0	-	-	1	-	-	1	100,0	1	1	100,0	-	-	-	-	-	-	-	-	-	-	-	-	-	-	-	-	
UNIÓN GRIEGA	1	-	-	1	100,0	1	1	100,0	-	-	1	-	-	1	100,0	1	1	100,0	-	-	1	-	-	1	100,0	1	1	100,0	-	-
UNIÓN GUANACASTECA	11	5	45,5	6	54,5	11	6	54,5	5	45,5	11	5	45,5	6	54,5	10	6	60,0	4	40,0	10	4	40,0	6	60,0	5	3	60,0	2	40,0
UNIÓN GUARQUEÑO	1	-	-	1	100,0	1	1	100,0	-	-	1	-	-	1	100,0	-	-	-	-	-	-	-	-	-	-	-	-	-	-	
UNIÓN OROMONTANA	1	1	100,0	-	-	1	-	-	1	100,0	1	1	100,0	-	-	1	-	-	1	100,0	-	-	-	-	-	-	-	-	-	
YO SOY EL CAMBIO	4	2	50,0	2	50,0	3	2	66,7	1	33,3	3	1	33,3	2	66,7	3	2	66,7	1	33,3	2	-	-	2	100,0	2	2	100,0	-	-
YUNTA PROGRESISTA ESCAZUCEÑA	1	-	-	1	100,0	1	1	100,0	-	-	1	-	-	1	100,0	1	1	100,0	-	-	1	-	-	1	100,0	2	1	50,0	1	50,0

Fuente: Tribunal Supremo de Elecciones.

**CUADRO 1.7 COSTA RICA: CANDIDATURAS A CONCEJALÍAS ^{1/} EN PROPIEDAD, POR ORDEN DEL PUESTO Y SEXO
SEGÚN PARTIDO POLÍTICO, ELECCIONES MUNICIPALES FEBRERO 2024
(cifras absolutas y relativas)**

PARTIDO POLÍTICO	PRIMER PUESTO					SEGUNDO PUESTO					TERCER PUERTO					CUARTO PUESTO				
	TOTAL	HOMBRES		MUJERES		TOTAL	HOMBRES		MUJERES		TOTAL	HOMBRES		MUJERES		TOTAL	HOMBRES		MUJERES	
		Absoluto	%	Absoluto	%		Absoluto	%	Absoluto	%		Absoluto	%	Absoluto	%		Absoluto	%	Absoluto	%
TOTAL	2 681	1 298	48,4	1 383	51,6	2 478	1 278	51,6	1 200	48,4	1 935	930	48,1	1 005	51,9	1 663	853	51,3	810	48,7
ACCIÓN CANTONAL SIQUIRRES INDEPENDIENTE	7	3	42,9	4	57,1	7	4	57,1	3	42,9	4	1	25,0	3	75,0	2	1	50,0	1	50,0
ACCIÓN CIUDADANA	1	-	-	1	100,0	-	-	-	-	-	-	-	-	-	-	-	-	-	-	-
ACTUEMOS YA	26	14	53,8	12	46,2	20	10	50,0	10	50,0	13	7	53,8	6	46,2	9	4	44,4	5	55,6
AGENDA DEMOCRÁTICA NACIONAL	43	22	51,2	21	48,8	41	21	51,2	20	48,8	25	14	56,0	11	44,0	18	8	44,4	10	55,6
ALIANZA POR SAN JOSÉ	10	4	40,0	6	60,0	10	6	60,0	4	40,0	7	2	28,6	5	71,4	6	5	83,3	1	16,7
ALIANZA POR SARCHÍ	5	3	60,0	2	40,0	4	2	50,0	2	50,0	4	2	50,0	2	50,0	3	1	33,3	2	66,7
ALMA FLOREÑA	3	2	66,7	1	33,3	3	1	33,3	2	66,7	2	2	100,0	-	-	2	-	-	2	100,0
AQUÍ COSTA RICA MANDA	298	141	47,3	157	52,7	282	150	53,2	132	46,8	221	104	47,1	117	52,9	184	100	54,3	84	45,7
AUTÉNTICO LABRADOR DE CORONADO	4	1	25,0	3	75,0	3	2	66,7	1	33,3	1	1	100,0	-	-	1	-	-	1	100,0
AUTÉNTICO LIMONENSE	4	2	50,0	2	50,0	4	2	50,0	2	50,0	3	1	33,3	2	66,7	-	-	-	-	-
AUTÉNTICO SANTACRUCEÑO	9	4	44,4	5	55,6	9	5	55,6	4	44,4	8	4	50,0	4	50,0	8	4	50,0	4	50,0
AUTÉNTICO SARAPIQUEÑO	5	2	40,0	3	60,0	5	3	60,0	2	40,0	3	1	33,3	2	66,7	2	2	100,0	-	-
AVANCE ISIDREÑO	4	2	50,0	2	50,0	4	2	50,0	2	50,0	4	2	50,0	2	50,0	3	2	66,7	1	33,3
BIENESTAR RAFAELEÑO	5	3	60,0	2	40,0	5	2	40,0	3	60,0	5	3	60,0	2	40,0	5	2	40,0	3	60,0
COALICIÓN CAMBIO CIUDADANO	7	3	42,9	4	57,1	7	4	57,1	3	42,9	7	3	42,9	4	57,1	6	3	50,0	3	50,0
COALICIÓN GENTE MONTES DE OCA	4	2	50,0	2	50,0	3	1	33,3	2	66,7	1	1	100,0	-	-	-	-	-	-	-
COALICIÓN SOMOS MONTES DE OCA	4	2	50,0	2	50,0	2	1	50,0	1	50,0	2	1	50,0	1	50,0	1	-	-	1	100,0
COALICIÓN UNION BELEMITA	3	1	33,3	2	66,7	3	2	66,7	1	33,3	3	1	33,3	2	66,7	3	2	66,7	1	33,3
CURRIDABAT SIGLO XXI	4	2	50,0	2	50,0	4	2	50,0	2	50,0	4	2	50,0	2	50,0	4	2	50,0	2	50,0
DEL SOL	6	3	50,0	3	50,0	6	3	50,0	3	50,0	6	3	50,0	3	50,0	4	1	25,0	3	75,0
DESPERTAR ALAJUELENSE	14	7	50,0	7	50,0	14	7	50,0	7	50,0	14	7	50,0	7	50,0	14	7	50,0	7	50,0
ECOLÓGICO COMUNAL COSTARRICENSE	12	6	50,0	6	50,0	11	5	45,5	6	54,5	6	2	33,3	4	66,7	4	2	50,0	2	50,0
EN COMÚN	4	2	50,0	2	50,0	4	2	50,0	2	50,0	4	2	50,0	2	50,0	3	1	33,3	2	66,7
FRENTE AMPLIO	76	37	48,7	39	51,3	53	29	54,7	24	45,3	26	12	46,2	14	53,8	20	10	50,0	10	50,0
JUNTOS SAN JOSÉ	11	5	45,5	6	54,5	11	6	54,5	5	45,5	11	5	45,5	6	54,5	10	6	60,0	4	40,0
JUSTICIA SOCIAL COSTARRICENSE	42	19	45,2	23	54,8	34	18	52,9	16	47,1	30	15	50,0	15	50,0	24	13	54,2	11	45,8
LA GRAN NICOYA	7	3	42,9	4	57,1	7	4	57,1	3	42,9	7	3	42,9	4	57,1	6	3	50,0	3	50,0
LIBERACIÓN NACIONAL	489	243	49,7	246	50,3	487	244	50,1	243	49,9	451	220	48,8	231	51,2	421	216	51,3	205	48,7
LIBERAL PROGRESISTA	175	86	49,1	89	50,9	153	80	52,3	73	47,7	121	57	47,1	64	52,9	101	50	49,5	51	50,5
MÁS SAN JOSE	9	4	44,4	5	55,6	9	5	55,6	4	44,4	9	4	44,4	5	55,6	8	4	50,0	4	50,0
MOVIMIENTO AVANCE SANTO DOMINGO	8	4	50,0	4	50,0	7	3	42,9	4	57,1	7	4	57,1	3	42,9	5	2	40,0	3	60,0
NANDAYURE PROGRESA	5	3	60,0	2	40,0	5	2	40,0	3	60,0	2	2	100,0	-	-	-	-	-	-	-
NUESTRO PUEBLO	74	38	51,4	36	48,6	73	35	47,9	38	52,1	57	31	54,4	26	45,6	53	24	45,3	29	54,7
NUEVA GENERACIÓN	58	32	55,2	26	44,8	51	21	41,2	30	58,8	33	20	60,6	13	39,4	30	12	40,0	18	60,0
NUEVA LIBERIA	4	2	50,0	2	50,0	4	2	50,0	2	50,0	3	2	66,7	1	33,3	3	1	33,3	2	66,7
NUEVA MAYORÍA GRIEGA	5	3	60,0	2	40,0	5	2	40,0	3	60,0	4	2	50,0	2	50,0	4	2	50,0	2	50,0

**CUADRO 1.7 COSTA RICA: CANDIDATURAS A CONCEJALÍAS ^{1/} EN PROPIEDAD, POR ORDEN DEL PUESTO Y SEXO
SEGÚN PARTIDO POLÍTICO, ELECCIONES MUNICIPALES FEBRERO 2024
(cifras absolutas y relativas)**

PARTIDO POLÍTICO	PRIMER PUESTO					SEGUNDO PUESTO					TERCER PUERTO					CUARTO PUESTO				
	TOTAL	HOMBRES		MUJERES		TOTAL	HOMBRES		MUJERES		TOTAL	HOMBRES		MUJERES		TOTAL	HOMBRES		MUJERES	
		Absoluto	%	Absoluto	%		Absoluto	%	Absoluto	%		Absoluto	%	Absoluto	%		Absoluto	%		
NUEVA REPÚBLICA	210	97	46,2	113	53,8	170	91	53,5	79	46,5	88	36	40,9	52	59,1	67	37	55,2	30	44,8
ORGANIZACIÓN SOCIAL ACTIVA	6	3	50,0	3	50,0	6	3	50,0	3	50,0	6	3	50,0	3	50,0	6	3	50,0	3	50,0
PALMARES PRIMERO	7	4	57,1	3	42,9	7	3	42,9	4	57,1	5	2	40,0	3	60,0	5	3	60,0	2	40,0
PROGRESER	13	6	46,2	7	53,8	13	7	53,8	6	46,2	12	6	50,0	6	50,0	12	6	50,0	6	50,0
PROGRESO SOCIAL DEMOCRÁTICO	117	50	42,7	67	57,3	104	58	55,8	46	44,2	69	32	46,4	37	53,6	55	30	54,5	25	45,5
PUEBLO GARABITO	3	2	66,7	1	33,3	3	1	33,3	2	66,7	2	2	100,0	-	-	2	-	-	2	100,0
PUEBLO SOBERANO	90	46	51,1	44	48,9	78	39	50,0	39	50,0	48	21	43,8	27	56,3	40	22	55,0	18	45,0
RECICLADORES Y VISIONARIOS	3	1	33,3	2	66,7	3	2	66,7	1	33,3	2	1	50,0	1	50,0	1	-	-	1	100,0
RECUPERANDO VALORES	17	7	41,2	10	58,8	15	8	53,3	7	46,7	12	4	33,3	8	66,7	10	6	60,0	4	40,0
RENOVEMOS ALAJUELA	14	7	50,0	7	50,0	14	7	50,0	7	50,0	12	7	58,3	5	41,7	10	4	40,0	6	60,0
REPUBLICANO SOCIAL CRISTIANO	59	30	50,8	29	49,2	51	24	47,1	27	52,9	39	20	51,3	19	48,7	34	19	55,9	15	44,1
SENTIR HEREDIA	4	1	25,0	3	75,0	4	3	75,0	1	25,0	4	1	25,0	3	75,0	4	3	75,0	1	25,0
SOMOS	12	7	58,3	5	41,7	11	5	45,5	6	54,5	11	6	54,5	5	45,5	6	3	50,0	3	50,0
TERRA ESCAZÚ	3	2	66,7	1	33,3	3	1	33,3	2	66,7	3	2	66,7	1	33,3	2	1	50,0	1	50,0
TURRIALBA PRIMERO	12	6	50,0	6	50,0	11	6	54,5	5	45,5	7	3	42,9	4	57,1	5	3	60,0	2	40,0
ÚNICO ABANGAREÑO	4	2	50,0	2	50,0	4	2	50,0	2	50,0	4	2	50,0	2	50,0	3	1	33,3	2	66,7
UNIDAD SOCIAL CRISTIANA	389	189	48,6	200	51,4	371	192	51,8	179	48,2	293	141	48,1	152	51,9	252	127	50,4	125	49,6
UNIDOS PARA EL DESARROLLO	5	2	40,0	3	60,0	5	3	60,0	2	40,0	3	-	-	3	100,0	2	2	100,0	-	-
UNIDOS PODEMOS	197	94	47,7	103	52,3	187	97	51,9	90	48,1	147	75	51,0	72	49,0	128	61	47,7	67	52,3
UNIDOS POR ESCAZU	3	2	66,7	1	33,3	3	1	33,3	2	66,7	3	2	66,7	1	33,3	-	-	-	-	-
UNIÓN DE PUNTARENENSES EMPRENDEDORES	1	-	-	1	100,0	1	1	100,0	-	-	1	-	-	1	100,0	1	1	100,0	-	-
UNIÓN DOMINGUEÑA	5	3	60,0	2	40,0	5	2	40,0	3	60,0	2	-	-	2	100,0	1	1	100,0	-	-
UNIÓN GRIEGA	7	3	42,9	4	57,1	6	4	66,7	2	33,3	4	1	25,0	3	75,0	2	1	50,0	1	50,0
UNIÓN GUANACASTECA	46	21	45,7	25	54,3	46	25	54,3	21	45,7	43	18	41,9	25	58,1	42	25	59,5	17	40,5
UNIÓN OROMONTANA	3	1	33,3	2	66,7	3	2	66,7	1	33,3	3	1	33,3	2	66,7	3	2	66,7	1	33,3
YO SOY EL CAMBIO	3	1	33,3	2	66,7	1	1	100,0	-	-	1	-	-	1	100,0	-	-	-	-	-
YUNTA PROGRESISTA ESCAZUCEÑA	3	1	33,3	2	66,7	3	2	66,7	1	33,3	3	1	33,3	2	66,7	3	2	66,7	1	33,3

^{1/} Incluye Concejalías de Distrito y Concejalías Municipales de Distrito.

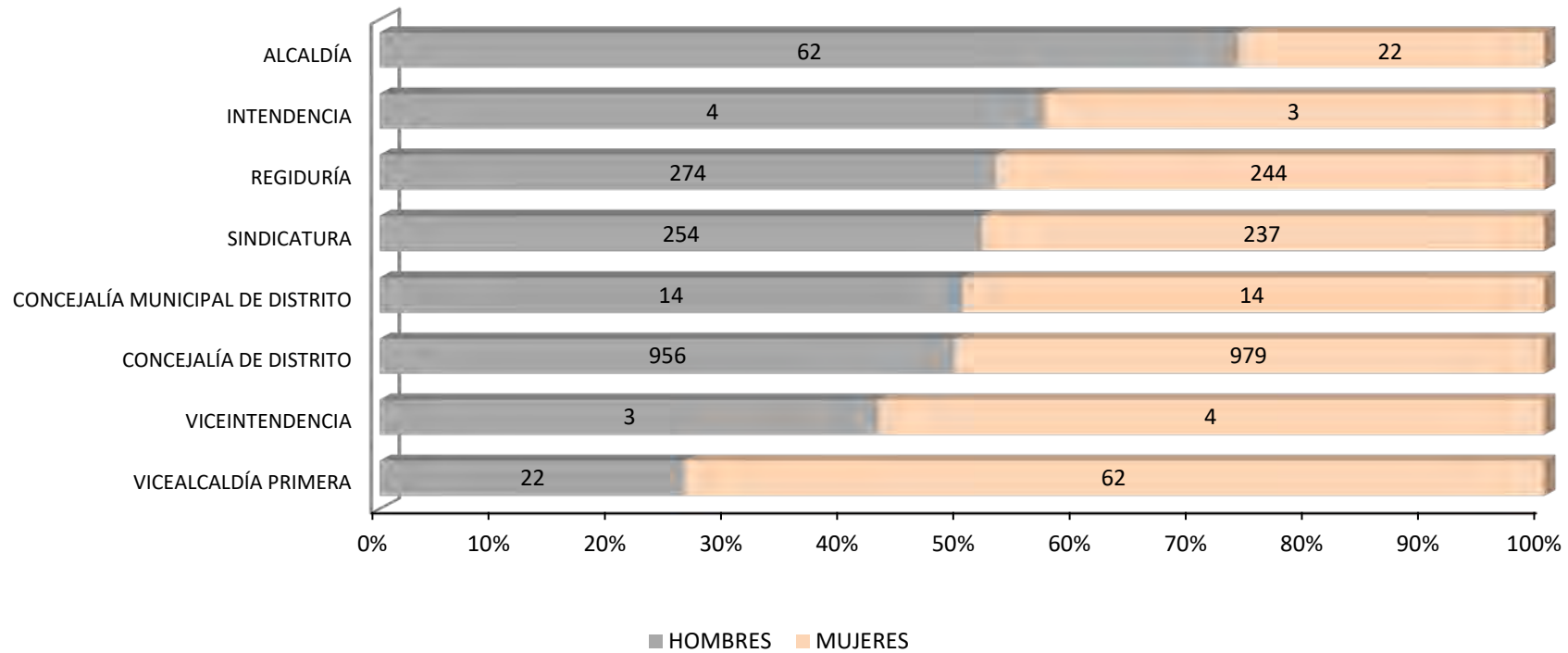
Fuente: Tribunal Supremo de Elecciones.

**CUADRO 1.8 COSTA RICA: CANDIDATURAS ELECTAS EN PROPIEDAD Y SUPLENCIA, POR SEXO
SEGÚN TIPO DE CANDIDATURA, ELECCIONES MUNICIPALES FEBRERO 2024
(cifras absolutas y relativas)**

TIPO DE CANDIDATURA	TOTAL					EN PROPIEDAD					EN SUPLENCIA				
	TOTAL	HOMBRES		MUJERES		TOTAL	HOMBRES		MUJERES		TOTAL	HOMBRES		MUJERES	
		Absoluto	%	Absoluto	%		Absoluto	%	Absoluto	%		Absoluto	%	Absoluto	%
TOTAL	6 129	3 089	50,4	3 040	49,6	3 154	1 589	50,4	1 565	49,6	2 975	1 500	50,4	1 475	49,6
ALCALDÍA	84	62	73,8	22	26,2	84	62	73,8	22	26,2	-	-	-	-	-
VICEALCALDÍA PRIMERA	84	22	26,2	62	73,8	84	22	26,2	62	73,8	-	-	-	-	-
VICEALCALDÍA SEGUNDA	83	53	63,9	30	36,1	-	-	-	-	-	83	53	63,9	30	36,1
CONCEJALÍA DE DISTRITO	3 807	1 895	49,8	1 912	50,2	1 935	956	49,4	979	50,6	1 872	939	50,2	933	49,8
CONCEJALÍA MUNICIPAL DE DISTRITO	56	27	48,2	29	51,8	28	14	50,0	14	50,0	28	13	46,4	15	53,6
INTENDENCIA	7	4	57,1	3	42,9	7	4	57,1	3	42,9	-	-	-	-	-
VICEINTENDENCIA	7	3	42,9	4	57,1	7	3	42,9	4	57,1	-	-	-	-	-
REGIDURÍA	1 035	544	52,6	491	47,4	518	274	52,9	244	47,1	517	270	52,2	247	47,8
SINDICATURA	966	479	49,6	487	50,4	491	254	51,7	237	48,3	475	225	47,4	250	52,6

Fuente: Tribunal Supremo de Elecciones.

GRÁFICO 1.1 COSTA RICA: CANDIDATURAS ELECTAS EN PROPIEDAD, POR SEXO, SEGÚN TIPO DE CANDIDATURA, ELECCIONES MUNICIPALES FEBRERO 2024



Fuente: Tribunal Supremo de Elecciones.

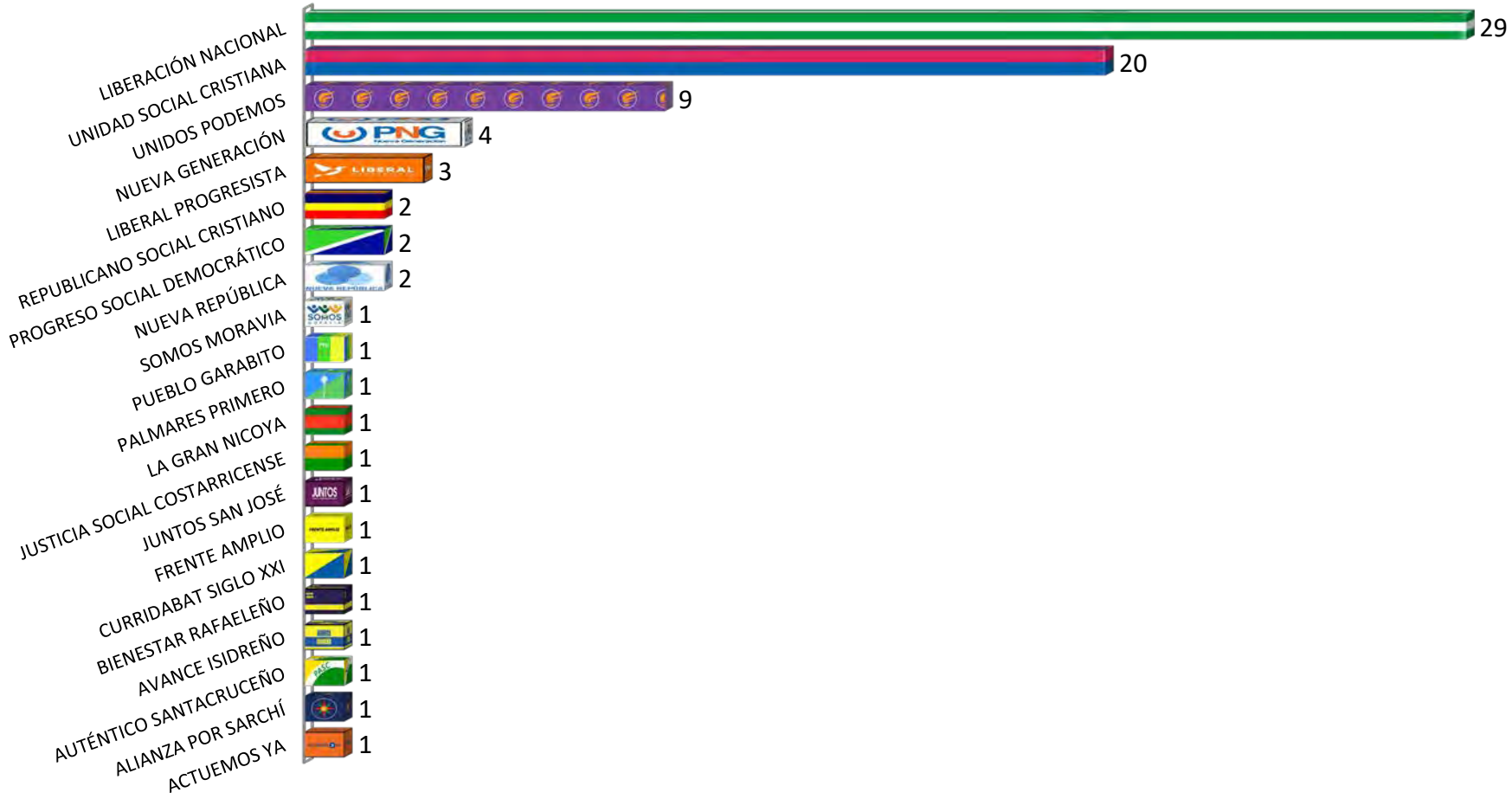
**CUADRO 1.9 COSTA RICA: ALCALDÍAS Y VICEALCALDÍAS ELECTAS, POR SEXO
SEGÚN PARTIDO POLÍTICO, ELECCIONES MUNICIPALES FEBRERO 2024
(cifras absolutas y relativas)**

PARTIDO POLÍTICO	ALCALDÍAS					VICEALCALDÍAS PRIMERAS					VICEALCALDÍAS SEGUNDAS ^{1/}				
	TOTAL	HOMBRES		MUJERES		TOTAL	HOMBRES		MUJERES		TOTAL	HOMBRES		MUJERES	
		Absoluto	%	Absoluto	%		Absoluto	%	Absoluto	%		Absoluto	%	Absoluto	%
TOTAL	84	62	73,8	22	26,2	84	22	26,2	62	73,8	83	53	63,9	30	36,1
ACTUEMOS YA	1	1	100,0	-	-	1	-	-	1	100,0	1	1	100,0	-	-
ALIANZA POR SARCHÍ	1	1	100,0	-	-	1	-	-	1	100,0	1	1	100,0	-	-
AUTÉNTICO SANTACRUCEÑO	1	1	100,0	-	-	1	-	-	1	100,0	1	-	-	1	100,0
AVANCE ISIDREÑO	1	1	100,0	-	-	1	-	-	1	100,0	1	-	-	1	100,0
BIENESTAR RAFAELEÑO	1	1	100,0	-	-	1	-	-	1	100,0	1	1	100,0	-	-
CURRIDABAT SIGLO XXI	1	1	100,0	-	-	1	-	-	1	100,0	1	-	-	1	100,0
FRENTE AMPLIO	1	1	100,0	-	-	1	-	-	1	100,0	1	1	100,0	-	-
JUNTOS SAN JOSÉ	1	1	100,0	-	-	1	-	-	1	100,0	1	1	100,0	-	-
JUSTICIA SOCIAL COSTARRICENSE	1	-	-	1	100,0	1	1	100,0	-	-	1	1	100,0	-	-
LA GRAN NICOYA	1	1	100,0	-	-	1	-	-	1	100,0	1	-	-	1	100,0
LIBERACIÓN NACIONAL	29	17	58,6	12	41,4	29	12	41,4	17	58,6	29	17	58,6	12	41,4
LIBERAL PROGRESISTA	3	3	100,0	-	-	3	-	-	3	100,0	3	2	66,7	1	33,3
NUEVA GENERACIÓN	4	3	75,0	1	25,0	4	1	25,0	3	75,0	4	1	25,0	3	75,0
NUEVA REPÚBLICA	2	2	100,0	-	-	2	-	-	2	100,0	2	1	50,0	1	50,0
PALMARES PRIMERO	1	1	100,0	-	-	1	-	-	1	100,0	1	1	100,0	-	-
PROGRESO SOCIAL DEMOCRÁTICO	2	1	50,0	1	50,0	2	1	50,0	1	50,0	2	2	100,0	-	-
PUEBLO GARABITO	1	1	100,0	-	-	1	-	-	1	100,0	1	1	100,0	-	-
REPUBLICANO SOCIAL CRISTIANO	2	2	100,0	-	-	2	-	-	2	100,0	2	2	100,0	-	-
SOMOS MORAVIA	1	1	100,0	-	-	1	-	-	1	100,0	1	-	-	1	100,0
UNIDAD SOCIAL CRISTIANA	20	15	75,0	5	25,0	20	5	25,0	15	75,0	20	14	70,0	6	30,0
UNIDOS PODEMOS	9	7	77,8	2	22,2	9	2	22,2	7	77,8	8	6	75,0	2	25,0

^{1/} En el cantón de Pococí el partido Unidos Podemos no se declaró segunda Vicealcaldía por fallecimiento del candidato, ver resolución n.º 2161-E11-2024.

Fuente: Tribunal Supremo de Elecciones.

**GRÁFICO 1.2 COSTA RICA: ALCALDÍAS GANADAS POR PARTIDO POLÍTICO
ELECCIONES MUNICIPALES FEBRERO 2024**



Fuente: Tribunal Supremo de Elecciones.

CUADRO 1.10 COSTA RICA: REGIDURÍAS ELECTAS, POR CARGO Y SEXO, SEGÚN PARTIDO POLÍTICO
ELECCIONES MUNICIPALES FEBRERO 2024
(cifras absolutas y relativas)

PARTIDO POLÍTICO	TOTAL					EN PROPIEDAD					EN SUPLENCIA				
	TOTAL	HOMBRES		MUJERES		TOTAL	HOMBRES		MUJERES		TOTAL	HOMBRES		MUJERES	
		Absoluto	%	Absoluto	%		Absoluto	%	Absoluto	%		Absoluto	%	Absoluto	%
TOTAL	1 035	544	52,6	491	47,4	518	274	52,9	244	47,1	517	270	52,2	247	47,8
ACTUEMOS YA	12	4	33,3	8	66,7	6	2	33,3	4	66,7	6	2	33,3	4	66,7
AGENDA DEMOCRÁTICA NACIONAL	10	6	60,0	4	40,0	5	3	60,0	2	40,0	5	3	60,0	2	40,0
ALIANZA POR SARCHÍ	4	2	50,0	2	50,0	2	1	50,0	1	50,0	2	1	50,0	1	50,0
ALMA FLOREÑA	2	2	100,0	-	-	1	1	100,0	-	-	1	1	100,0	-	-
AQUÍ COSTA RICA MANDA	14	8	57,1	6	42,9	7	4	57,1	3	42,9	7	4	57,1	3	42,9
AUTÉNTICO LABRADOR DE CORONADO	4	2	50,0	2	50,0	2	1	50,0	1	50,0	2	1	50,0	1	50,0
AUTÉNTICO LIMONENSE	4	2	50,0	2	50,0	2	1	50,0	1	50,0	2	1	50,0	1	50,0
AUTÉNTICO SANTACRUCEÑO	4	2	50,0	2	50,0	2	1	50,0	1	50,0	2	1	50,0	1	50,0
AUTÉNTICO SARAPIQUEÑO	2	2	100,0	-	-	1	1	100,0	-	-	1	1	100,0	-	-
AVANCE ISIDREÑO	4	2	50,0	2	50,0	2	1	50,0	1	50,0	2	1	50,0	1	50,0
BIENESTAR RAFAELEÑO	6	4	66,7	2	33,3	3	2	66,7	1	33,3	3	2	66,7	1	33,3
COALICIÓN CAMBIO CIUDADANO	4	2	50,0	2	50,0	2	1	50,0	1	50,0	2	1	50,0	1	50,0
COALICIÓN GENTE MONTES DE OCA	4	2	50,0	2	50,0	2	1	50,0	1	50,0	2	1	50,0	1	50,0
COALICIÓN SOMOS MONTES DE OCA	2	-	-	2	100,0	1	-	-	1	100,0	1	-	-	1	100,0
COALICIÓN UNION BELEMITA	4	2	50,0	2	50,0	2	1	50,0	1	50,0	2	1	50,0	1	50,0
CURRIDABAT SIGLO XXI	4	2	50,0	2	50,0	2	1	50,0	1	50,0	2	1	50,0	1	50,0
DEL SOL	4	2	50,0	2	50,0	2	1	50,0	1	50,0	2	1	50,0	1	50,0
DESPERTAR ALAJUELENSE	2	-	-	2	100,0	1	-	-	1	100,0	1	-	-	1	100,0
ECOLÓGICO COMUNAL COSTARRICENSE	2	2	100,0	-	-	1	1	100,0	-	-	1	1	100,0	-	-
EN COMÚN	2	-	-	2	100,0	1	-	-	1	100,0	1	-	-	1	100,0
FRENTE AMPLIO	16	8	50,0	8	50,0	8	4	50,0	4	50,0	8	4	50,0	4	50,0
GENTE PRO-CURRI	2	2	100,0	-	-	1	1	100,0	-	-	1	1	100,0	-	-
JUNTOS SAN JOSÉ	6	2	33,3	4	66,7	3	1	33,3	2	66,7	3	1	33,3	2	66,7
JUSTICIA SOCIAL COSTARRICENSE	16	8	50,0	8	50,0	8	4	50,0	4	50,0	8	4	50,0	4	50,0
LA GRAN NICOYA	8	4	50,0	4	50,0	4	2	50,0	2	50,0	4	2	50,0	2	50,0
LIBERACIÓN NACIONAL	292	152	52,1	140	47,9	146	76	52,1	70	47,9	146	76	52,1	70	47,9
LIBERAL PROGRESISTA	60	34	56,7	26	43,3	30	17	56,7	13	43,3	30	17	56,7	13	43,3
MÁS SAN JOSE	2	2	100,0	-	-	1	1	100,0	-	-	1	1	100,0	-	-
MOVIMIENTO AVANCE SANTO DOMINGO	4	2	50,0	2	50,0	2	1	50,0	1	50,0	2	1	50,0	1	50,0
NANDAYURE PROGRESA	2	-	-	2	100,0	1	-	-	1	100,0	1	-	-	1	100,0
NUESTRO PUEBLO	16	12	75,0	4	25,0	8	6	75,0	2	25,0	8	6	75,0	2	25,0
NUEVA GENERACIÓN	34	16	47,1	18	52,9	17	8	47,1	9	52,9	17	8	47,1	9	52,9
NUEVA LIBERIA	2	-	-	2	100,0	1	-	-	1	100,0	1	-	-	1	100,0
NUEVA MAYORÍA GRIEGA	2	2	100,0	-	-	1	1	100,0	-	-	1	1	100,0	-	-
NUEVA REPÚBLICA	40	23	57,5	17	42,5	20	12	60,0	8	40,0	20	11	55,0	9	45,0
ORGANIZACIÓN SOCIAL ACTIVA	2	2	100,0	-	-	1	1	100,0	-	-	1	1	100,0	-	-
PALMARES PRIMERO	4	2	50,0	2	50,0	2	1	50,0	1	50,0	2	1	50,0	1	50,0
PROGRESER	2	2	100,0	-	-	1	1	100,0	-	-	1	1	100,0	-	-
PROGRESO SOCIAL DEMOCRÁTICO	40	16	40,0	24	60,0	20	8	40,0	12	60,0	20	8	40,0	12	60,0

CUADRO 1.10 COSTA RICA: REGIDURÍAS ELECTAS, POR CARGO Y SEXO, SEGÚN PARTIDO POLÍTICO
ELECCIONES MUNICIPALES FEBRERO 2024
(cifras absolutas y relativas)

PARTIDO POLÍTICO	TOTAL					EN PROPIEDAD					EN SUPLENCIA				
	TOTAL	HOMBRES		MUJERES		TOTAL	HOMBRES		MUJERES		TOTAL	HOMBRES		MUJERES	
		Absoluto	%	Absoluto	%		Absoluto	%	Absoluto	%		Absoluto	%	Absoluto	%
PUEBLO GARABITO	4	2	50,0	2	50,0	2	1	50,0	1	50,0	2	1	50,0	1	50,0
PUEBLO SOBERANO	2	2	100,0	-	-	1	1	100,0	-	-	1	1	100,0	-	-
RECUPERANDO VALORES	4	2	50,0	2	50,0	2	1	50,0	1	50,0	2	1	50,0	1	50,0
RENOVEMOS ALAJUELA	2	2	100,0	-	-	1	1	100,0	-	-	1	1	100,0	-	-
REPUBLICANO SOCIAL CRISTIANO	28	16	57,1	12	42,9	14	8	57,1	6	42,9	14	8	57,1	6	42,9
SENTIR HEREDIA	2	2	100,0	-	-	1	1	100,0	-	-	1	1	100,0	-	-
SOMOS	8	6	75,0	2	25,0	4	3	75,0	1	25,0	4	3	75,0	1	25,0
SOMOS MORAVIA	6	4	66,7	2	33,3	3	2	66,7	1	33,3	3	2	66,7	1	33,3
TERRA ESCAZÚ	2	2	100,0	-	-	1	1	100,0	-	-	1	1	100,0	-	-
TURRIALBA PRIMERO	2	2	100,0	-	-	1	1	100,0	-	-	1	1	100,0	-	-
UNIDAD SOCIAL CRISTIANA	232	113	48,7	119	51,3	116	57	49,1	59	50,9	116	56	48,3	60	51,7
UNIDOS PARA EL DESARROLLO	4	2	50,0	2	50,0	2	1	50,0	1	50,0	2	1	50,0	1	50,0
UNIDOS PODEMOS	78	47	60,3	31	39,7	39	24	61,5	15	38,5	39	23	59,0	16	41,0
UNIDOS POR ESCAZU	2	2	100,0	-	-	1	1	100,0	-	-	1	1	100,0	-	-
UNIÓN GRIEGA	2	-	-	2	100,0	1	-	-	1	100,0	1	-	-	1	100,0
UNIÓN GUANACASTECA	6	-	-	6	100,0	3	-	-	3	100,0	3	-	-	3	100,0
UNIÓN GUARQUEÑO	3	1	33,3	2	66,7	2	1	50,0	1	50,0	1	-	-	1	100,0
UNIÓN OROMONTANA	2	2	100,0	-	-	1	1	100,0	-	-	1	1	100,0	-	-
YUNTA PROGRESISTA ESCAZUCEÑA	2	-	-	2	100,0	1	-	-	1	100,0	1	-	-	1	100,0

Fuente: Tribunal Supremo de Elecciones.

CUADRO 1.11 COSTA RICA: SINDICATURAS ELECTAS, POR CARGO Y SEXO, SEGÚN PARTIDO POLÍTICO
ELECCIONES MUNICIPALES FEBRERO 2024
(cifras absolutas y relativas)

PARTIDO POLÍTICO	TOTAL					EN PROPIEDAD					EN SUPLENCIA				
	TOTAL	HOMBRES		MUJERES		TOTAL	HOMBRES		MUJERES		TOTAL	HOMBRES		MUJERES	
		Absoluto	%	Absoluto	%		Absoluto	%	Absoluto	%		Absoluto	%	Absoluto	%
TOTAL	966	479	49,6	487	50,4	491	254	51,7	237	48,3	475	225	47,4	250	52,6
ACTUEMOS YA	21	10	47,6	11	52,4	11	6	54,5	5	45,5	10	4	40,0	6	60,0
AGENDA DEMOCRÁTICA NACIONAL	7	3	42,9	4	57,1	4	2	50,0	2	50,0	3	1	33,3	2	66,7
ALIANZA POR SARCHÍ	8	4	50,0	4	50,0	4	2	50,0	2	50,0	4	2	50,0	2	50,0
ALMA FLOREÑA	2	1	50,0	1	50,0	1	-	-	1	100,0	1	1	100,0	-	-
AUTÉNTICO SANTACRUCEÑO	8	4	50,0	4	50,0	4	2	50,0	2	50,0	4	2	50,0	2	50,0
AVANCE ISIDREÑO	4	2	50,0	2	50,0	2	2	100,0	-	-	2	-	-	2	100,0
BIENESTAR RAFAELEÑO	7	3	42,9	4	57,1	4	2	50,0	2	50,0	3	1	33,3	2	66,7
COALICIÓN CAMBIO CIUDADANO	2	1	50,0	1	50,0	1	1	100,0	-	-	1	-	-	1	100,0
COALICIÓN GENTE MONTES DE OCA	2	1	50,0	1	50,0	1	1	100,0	-	-	1	-	-	1	100,0
COALICIÓN UNION BELEMITA	1	-	-	1	100,0	1	-	-	1	100,0	-	-	-	-	-
CURRIDABAT SIGLO XXI	4	2	50,0	2	50,0	2	2	100,0	-	-	2	-	-	2	100,0
DEL SOL	2	1	50,0	1	50,0	1	-	-	1	100,0	1	1	100,0	-	-
FRENTE AMPLIO	10	5	50,0	5	50,0	5	2	40,0	3	60,0	5	3	60,0	2	40,0
JUNTOS SAN JOSÉ	10	5	50,0	5	50,0	5	2	40,0	3	60,0	5	3	60,0	2	40,0
JUSTICIA SOCIAL COSTARRICENSE	6	3	50,0	3	50,0	3	1	33,3	2	66,7	3	2	66,7	1	33,3
LA GRAN NICOYA	14	7	50,0	7	50,0	7	3	42,9	4	57,1	7	4	57,1	3	42,9
LIBERACIÓN NACIONAL	353	176	49,9	177	50,1	179	90	50,3	89	49,7	174	86	49,4	88	50,6
LIBERAL PROGRESISTA	50	24	48,0	26	52,0	27	12	44,4	15	55,6	23	12	52,2	11	47,8
MOVIMIENTO AVANCE SANTO DOMINGO	4	2	50,0	2	50,0	2	-	-	2	100,0	2	2	100,0	-	-
NUESTRO PUEBLO	6	3	50,0	3	50,0	3	1	33,3	2	66,7	3	2	66,7	1	33,3
NUEVA GENERACIÓN	36	18	50,0	18	50,0	18	9	50,0	9	50,0	18	9	50,0	9	50,0
NUEVA MAYORÍA GRIEGA	2	1	50,0	1	50,0	1	-	-	1	100,0	1	1	100,0	-	-
NUEVA REPÚBLICA	22	11	50,0	11	50,0	11	6	54,5	5	45,5	11	5	45,5	6	54,5
ORGANIZACIÓN SOCIAL ACTIVA	2	1	50,0	1	50,0	1	-	-	1	100,0	1	1	100,0	-	-
PALMARES PRIMERO	10	5	50,0	5	50,0	5	2	40,0	3	60,0	5	3	60,0	2	40,0
PROGRESO SOCIAL DEMOCRÁTICO	24	12	50,0	12	50,0	12	7	58,3	5	41,7	12	5	41,7	7	58,3
PUEBLO GARABITO	4	2	50,0	2	50,0	2	-	-	2	100,0	2	2	100,0	-	-
RECUPERANDO VALORES	2	1	50,0	1	50,0	1	1	100,0	-	-	1	-	-	1	100,0
REPUBLICANO SOCIAL CRISTIANO	23	11	47,8	12	52,2	12	6	50,0	6	50,0	11	5	45,5	6	54,5
SOMOS MORAVIA	6	3	50,0	3	50,0	3	1	33,3	2	66,7	3	2	66,7	1	33,3
TURRIALBA PRIMERO	4	2	50,0	2	50,0	2	1	50,0	1	50,0	2	1	50,0	1	50,0
UNIDAD SOCIAL CRISTIANA	238	119	50,0	119	50,0	119	69	58,0	50	42,0	119	50	42,0	69	58,0
UNIDOS PODEMOS	70	35	50,0	35	50,0	36	21	58,3	15	41,7	34	14	41,2	20	58,8
UNIÓN GUANACASTECA	2	1	50,0	1	50,0	1	-	-	1	100,0	1	1	100,0	-	-

Fuente: Tribunal Supremo de Elecciones.

CUADRO 1.12 COSTA RICA: CONCEJALÍAS ^{1/} ELECTAS, POR CARGO Y SEXO, SEGÚN PARTIDO POLÍTICO
ELECCIONES MUNICIPALES FEBRERO 2024
(cifras absolutas y relativas)

PARTIDO POLÍTICO	TOTAL					EN PROPIEDAD					EN SUPLENCIA				
	TOTAL	HOMBRES		MUJERES		TOTAL	HOMBRES		MUJERES		TOTAL	HOMBRES		MUJERES	
		Absoluto	%	Absoluto	%		Absoluto	%	Absoluto	%		Absoluto	%	Absoluto	%
TOTAL	3 863	1 922	49,8	1 941	50,2	1 963	970	49,4	993	50,6	1 900	952	50,1	948	49,9
ACTUEMOS YA	52	25	48,1	27	51,9	27	14	51,9	13	48,1	25	11	44,0	14	56,0
AGENDA DEMOCRÁTICA NACIONAL	49	25	51,0	24	49,0	25	12	48,0	13	52,0	24	13	54,2	11	45,8
ALIANZA POR SARCHÍ	18	10	55,6	8	44,4	9	5	55,6	4	44,4	9	5	55,6	4	44,4
ALMA FLOREÑA	8	4	50,0	4	50,0	4	2	50,0	2	50,0	4	2	50,0	2	50,0
AQUÍ COSTA RICA MANDA	90	41	45,6	49	54,4	45	21	46,7	24	53,3	45	20	44,4	25	55,6
AUTÉNTICO LABRADOR DE CORONADO	7	3	42,9	4	57,1	4	1	25,0	3	75,0	3	2	66,7	1	33,3
AUTÉNTICO LIMONENSE	8	4	50,0	4	50,0	4	2	50,0	2	50,0	4	2	50,0	2	50,0
AUTÉNTICO SANTACRUCEÑO	30	12	40,0	18	60,0	15	6	40,0	9	60,0	15	6	40,0	9	60,0
AUTÉNTICO SARAPIQUEÑO	2	-	-	2	100,0	1	-	-	1	100,0	1	-	-	1	100,0
AVANCE ISIDREÑO	12	6	50,0	6	50,0	6	3	50,0	3	50,0	6	3	50,0	3	50,0
BIENESTAR RAFAELEÑO	18	8	44,4	10	55,6	9	4	44,4	5	55,6	9	4	44,4	5	55,6
COALICIÓN CAMBIO CIUDADANO	14	6	42,9	8	57,1	7	3	42,9	4	57,1	7	3	42,9	4	57,1
COALICIÓN GENTE MONTES DE OCA	8	3	37,5	5	62,5	4	2	50,0	2	50,0	4	1	25,0	3	75,0
COALICIÓN SOMOS MONTES DE OCA	5	2	40,0	3	60,0	3	1	33,3	2	66,7	2	1	50,0	1	50,0
COALICIÓN UNION BELEMITA	8	2	25,0	6	75,0	4	1	25,0	3	75,0	4	1	25,0	3	75,0
CURRIDABAT SIGLO XXI	14	8	57,1	6	42,9	7	5	71,4	2	28,6	7	3	42,9	4	57,1
DEL SOL	16	6	37,5	10	62,5	8	3	37,5	5	62,5	8	3	37,5	5	62,5
DESPERTAR ALAJUELENSE	2	-	-	2	100,0	1	-	-	1	100,0	1	-	-	1	100,0
EN COMÚN	4	2	50,0	2	50,0	2	1	50,0	1	50,0	2	1	50,0	1	50,0
FRENTE AMPLIO	36	16	44,4	20	55,6	19	9	47,4	10	52,6	17	7	41,2	10	58,8
JUNTOS SAN JOSÉ	36	19	52,8	17	47,2	18	10	55,6	8	44,4	18	9	50,0	9	50,0
JUSTICIA SOCIAL COSTARRICENSE	43	19	44,2	24	55,8	22	10	45,5	12	54,5	21	9	42,9	12	57,1
LA GRAN NICOYA	30	16	53,3	14	46,7	15	8	53,3	7	46,7	15	8	53,3	7	46,7
LIBERACIÓN NACIONAL	1 318	657	49,8	661	50,2	661	330	49,9	331	50,1	657	327	49,8	330	50,2
LIBERAL PROGRESISTA	218	111	50,9	107	49,1	112	55	49,1	57	50,9	106	56	52,8	50	47,2
MÁS SAN JOSE	4	2	50,0	2	50,0	2	1	50,0	1	50,0	2	1	50,0	1	50,0
MOVIMIENTO AVANCE SANTO DOMINGO	22	10	45,5	12	54,5	11	5	45,5	6	54,5	11	5	45,5	6	54,5
NANDAYURE PROGRESA	8	4	50,0	4	50,0	4	2	50,0	2	50,0	4	2	50,0	2	50,0
NUESTRO PUEBLO	38	20	52,6	18	47,4	19	10	52,6	9	47,4	19	10	52,6	9	47,4
NUEVA GENERACIÓN	64	32	50,0	32	50,0	32	16	50,0	16	50,0	32	16	50,0	16	50,0
NUEVA LIBERIA	4	2	50,0	2	50,0	2	1	50,0	1	50,0	2	1	50,0	1	50,0
NUEVA MAYORÍA GRIEGA	12	8	66,7	4	33,3	6	3	50,0	3	50,0	6	5	83,3	1	16,7
NUEVA REPÚBLICA	117	61	52,1	56	47,9	59	29	49,2	30	50,8	58	32	55,2	26	44,8
ORGANIZACIÓN SOCIAL ACTIVA	16	8	50,0	8	50,0	9	4	44,4	5	55,6	7	4	57,1	3	42,9

**CUADRO 1.12 COSTA RICA: CONCEJALÍAS ^{1/} ELECTAS, POR CARGO Y SEXO, SEGÚN PARTIDO POLÍTICO
ELECCIONES MUNICIPALES FEBRERO 2024
(cifras absolutas y relativas)**

PARTIDO POLÍTICO	TOTAL					EN PROPIEDAD					EN SUPLENCIA				
	TOTAL	HOMBRES		MUJERES		TOTAL	HOMBRES		MUJERES		TOTAL	HOMBRES		MUJERES	
		Absoluto	%	Absoluto	%		Absoluto	%	Absoluto	%		Absoluto	%	Absoluto	%
PALMARES PRIMERO	28	15	53,6	13	46,4	15	8	53,3	7	46,7	13	7	53,8	6	46,2
PROGRESER	12	6	50,0	6	50,0	6	3	50,0	3	50,0	6	3	50,0	3	50,0
PROGRESO SOCIAL DEMOCRÁTICO	112	63	56,3	49	43,8	58	32	55,2	26	44,8	54	31	57,4	23	42,6
PUEBLO GARABITO	12	6	50,0	6	50,0	6	3	50,0	3	50,0	6	3	50,0	3	50,0
RECUPERANDO VALORES	4	2	50,0	2	50,0	2	1	50,0	1	50,0	2	1	50,0	1	50,0
RENOVEMOS ALAJUELA	14	10	71,4	4	28,6	7	5	71,4	2	28,6	7	5	71,4	2	28,6
REPUBLICANO SOCIAL CRISTIANO	82	37	45,1	45	54,9	45	20	44,4	25	55,6	37	17	45,9	20	54,1
SOMOS	36	17	47,2	19	52,8	18	9	50,0	9	50,0	18	8	44,4	10	55,6
TERRA ESCAZÚ	2	2	100,0	-	-	1	1	100,0	-	-	1	1	100,0	-	-
TURRIALBA PRIMERO	27	13	48,1	14	51,9	14	6	42,9	8	57,1	13	7	53,8	6	46,2
UNIDAD SOCIAL CRISTIANA	881	430	48,8	451	51,2	454	221	48,7	233	51,3	427	209	48,9	218	51,1
UNIDOS PARA EL DESARROLLO	10	4	40,0	6	60,0	5	2	40,0	3	60,0	5	2	40,0	3	60,0
UNIDOS PODEMOS	268	137	51,1	131	48,9	134	66	49,3	68	50,7	134	71	53,0	63	47,0
UNIDOS POR ESCAZU	6	4	66,7	2	33,3	3	2	66,7	1	33,3	3	2	66,7	1	33,3
UNIÓN DOMINGUEÑA	6	5	83,3	1	16,7	3	3	100,0	-	-	3	2	66,7	1	33,3
UNIÓN GRIEGA	2	1	50,0	1	50,0	1	-	-	1	100,0	1	1	100,0	-	-
UNIÓN GUANACASTECA	24	16	66,7	8	33,3	12	8	66,7	4	33,3	12	8	66,7	4	33,3
UNIÓN OROMONTANA	6	2	33,3	4	66,7	3	1	33,3	2	66,7	3	1	33,3	2	66,7

^{1/} Incluye Concejalías de Distrito y Concejalías Municipales de Distrito.

Fuente: Tribunal Supremo de Elecciones.

**CUADRO 1.13 COSTA RICA: INTENDENCIAS Y VICEINTENDENCIAS ELECTAS, POR SEXO
SEGÚN PARTIDO POLÍTICO, ELECCIONES MUNICIPALES FEBRERO 2024
(cifras absolutas y relativas)**

PARTIDO POLÍTICO	INTENDENCIAS					VICEINTENDENCIAS				
	TOTAL	HOMBRES		MUJERES		TOTAL	HOMBRES		MUJERES	
		Absoluto	%	Absoluto	%		Absoluto	%	Absoluto	%
TOTAL	14	7	50,0	7	50,0	14	7	50,0	7	50,0
LIBERACIÓN NACIONAL	4	2	50,0	2	50,0	4	2	50,0	2	50,0
NUEVA REPÚBLICA	4	2	50,0	2	50,0	4	2	50,0	2	50,0
UNIDAD SOCIAL CRISTIANA	2	1	50,0	1	50,0	2	1	50,0	1	50,0
UNIDOS PODEMOS	4	2	50,0	2	50,0	4	2	50,0	2	50,0

Fuente: Tribunal Supremo de Elecciones.

**CUADRO 1.14 COSTA RICA: ALCALDÍAS Y VICEALCALDÍAS ELECTAS, POR SEXO
SEGÚN PROVINCIA, ELECCIONES MUNICIPALES FEBRERO 2024
(cifras absolutas y relativas)**

PROVINCIA	ALCALDÍAS					VICEALCALDÍAS PRIMERAS					VICEALCALDÍAS SEGUNDAS ^{1/}				
	TOTAL	HOMBRES		MUJERES		TOTAL	HOMBRES		MUJERES		TOTAL	HOMBRES		MUJERES	
		Absoluto	%	Absoluto	%		Absoluto	%	Absoluto	%		Absoluto	%	Absoluto	%
TOTAL	84	62	73,8	22	26,2	84	22	26,2	62	73,8	83	53	63,9	30	36,1
SAN JOSÉ	20	15	75,0	5	25,0	20	5	25,0	15	75,0	20	12	60,0	8	40,0
ALAJUELA	16	11	68,8	5	31,3	16	5	31,3	11	68,8	16	12	75,0	4	25,0
CARTAGO	8	6	75,0	2	25,0	8	2	25,0	6	75,0	8	6	75,0	2	25,0
HEREDIA	10	7	70,0	3	30,0	10	3	30,0	7	70,0	10	7	70,0	3	30,0
GUANACASTE	11	8	72,7	3	27,3	11	3	27,3	8	72,7	11	7	63,6	4	36,4
PUNTARENAS	13	11	84,6	2	15,4	13	2	15,4	11	84,6	13	6	46,2	7	53,8
LIMÓN	6	4	66,7	2	33,3	6	2	33,3	4	66,7	5	3	60,0	2	40,0

^{1/} En el cantón de Pococí el partido Unidos Podemos no se declaró segunda Vicealcaldía por fallecimiento del candidato, ver resolución n.º2161-E11-2024.

Fuente: Tribunal Supremo de Elecciones.

**CUADRO 1.15 COSTA RICA: REGIDURÍAS ELECTAS, POR CARGO Y SEXO, SEGÚN PROVINCIA
ELECCIONES MUNICIPALES FEBRERO 2024
(cifras absolutas y relativas)**

PROVINCIA	TOTAL					EN PROPIEDAD					EN SUPLENCIA				
	TOTAL	HOMBRES		MUJERES		TOTAL	HOMBRES		MUJERES		TOTAL	HOMBRES		MUJERES	
		Absoluto	%	Absoluto	%		Absoluto	%	Absoluto	%		Absoluto	%	Absoluto	%
TOTAL	1 035	544	52,6	491	47,4	518	274	52,9	244	47,1	517	270	52,2	247	47,8
SAN JOSÉ	276	144	52,2	132	47,8	138	72	52,2	66	47,8	138	72	52,2	66	47,8
ALAJUELA	192	101	52,6	91	47,4	96	51	53,1	45	46,9	96	50	52,1	46	47,9
CARTAGO	103	55	53,4	48	46,6	52	28	53,8	24	46,2	51	27	52,9	24	47,1
HEREDIA	116	60	51,7	56	48,3	58	30	51,7	28	48,3	58	30	51,7	28	48,3
GUANACASTE	122	61	50,0	61	50,0	61	31	50,8	30	49,2	61	30	49,2	31	50,8
PUNTARENAS	146	79	54,1	67	45,9	73	40	54,8	33	45,2	73	39	53,4	34	46,6
LIMÓN	80	44	55,0	36	45,0	40	22	55,0	18	45,0	40	22	55,0	18	45,0

Fuente: Tribunal Supremo de Elecciones.

**CUADRO 1.16 COSTA RICA: SINDICATURAS ELECTAS, POR CARGO Y SEXO, SEGÚN PROVINCIA
ELECCIONES MUNICIPALES FEBRERO 2024
(cifras absolutas y relativas)**

PROVINCIA	TOTAL					EN PROPIEDAD					EN SUPLENCIA				
	TOTAL	HOMBRES		MUJERES		TOTAL	HOMBRES		HOMBRES		TOTAL	HOMBRES		MUJERES	
		Absoluto	%	Absoluto	%		Absoluto	%	Absoluto	%		Absoluto	%	Absoluto	%
TOTAL	966	479	49,6	487	50,4	491	254	51,7	237	48,3	475	225	47,4	250	52,6
SAN JOSÉ	240	120	50,0	120	50,0	123	62	50,4	61	49,6	117	58	49,6	59	50,4
ALAJUELA	230	114	49,6	116	50,4	116	63	54,3	53	45,7	114	51	44,7	63	55,3
CARTAGO	103	51	49,5	52	50,5	53	30	56,6	23	43,4	50	21	42,0	29	58,0
HEREDIA	93	45	48,4	48	51,6	48	25	52,1	23	47,9	45	20	44,4	25	55,6
GUANACASTE	122	61	50,0	61	50,0	61	33	54,1	28	45,9	61	28	45,9	33	54,1
PUNTARENAS	118	58	49,2	60	50,8	60	28	46,7	32	53,3	58	30	51,7	28	48,3
LIMÓN	60	30	50,0	30	50,0	30	13	43,3	17	56,7	30	17	56,7	13	43,3

Fuente: Tribunal Supremo de Elecciones.

**CUADRO 1.17 COSTA RICA: CONCEJALÍAS^{1/} ELECTAS, POR CARGO Y SEXO, SEGÚN PROVINCIA
ELECCIONES MUNICIPALES FEBRERO 2024
(cifras absolutas y relativas)**

PROVINCIA	TOTAL					EN PROPIEDAD					EN SUPLENCIA				
	TOTAL	HOMBRES		MUJERES		TOTAL	HOMBRES		MUJERES		TOTAL	HOMBRES		MUJERES	
		Absoluto	%	Absoluto	%		Absoluto	%	Absoluto	%		Absoluto	%	Absoluto	%
TOTAL	3 863	1 922	49,8	1 941	50,2	1 963	970	49,4	993	50,6	1 900	952	50,1	948	49,9
SAN JOSÉ	973	479	49,2	494	50,8	492	244	49,6	248	50,4	481	235	48,9	246	51,1
ALAJUELA	919	477	51,9	442	48,1	464	235	50,6	229	49,4	455	242	53,2	213	46,8
CARTAGO	419	202	48,2	217	51,8	212	102	48,1	110	51,9	207	100	48,3	107	51,7
HEREDIA	373	178	47,7	195	52,3	192	93	48,4	99	51,6	181	85	47,0	96	53,0
GUANACASTE	474	240	50,6	234	49,4	244	123	50,4	121	49,6	230	117	50,9	113	49,1
PUNTARENAS	467	226	48,4	241	51,6	240	114	47,5	126	52,5	227	112	49,3	115	50,7
LIMÓN	238	120	50,4	118	49,6	119	59	49,6	60	50,4	119	61	51,3	58	48,7

^{1/} Incluye Concejalías de Distrito y Concejalías Municipales de Distrito.
Fuente: Tribunal Supremo de Elecciones.

**CUADRO 1.18 COSTA RICA: INTENDENCIAS Y VICEINTENDENCIAS ELECTAS, POR SEXO
SEGÚN PROVINCIA, ELECCIONES MUNICIPALES FEBRERO 2024
(cifras absolutas y relativas)**

PROVINCIA	INTENDENCIAS					VICEINTENDENCIAS				
	TOTAL	HOMBRES		MUJERES		TOTAL	HOMBRES		MUJERES	
		Absoluto	%	Absoluto	%		Absoluto	%	Absoluto	%
TOTAL	7	4	57,1	3	42,9	7	3	42,9	4	57,1
ALAJUELA	1	-	-	1	100,0	1	1	100,0	-	-
CARTAGO	2	1	50,0	1	50,0	2	1	50,0	1	50,0
GUANACASTE	1	-	-	1	100,0	1	1	100,0	-	-
PUNTARENAS	3	3	100,0	-	-	3	-	-	3	100,0

Fuente: Tribunal Supremo de Elecciones.

CUADRO 1.19 COSTA RICA: CANDIDATURAS ELECTAS EN PROPIEDAD A ALCALDÍAS, REGIDURÍAS, INTENDENCIAS, SINDICATURAS Y CONCEJALÍAS EN PROPIEDAD, SEGÚN GRUPOS DE EDAD, ELECCIONES MUNICIPALES FEBRERO 2024
(cifras absolutas y relativas)

GRUPOS DE EDAD	ALCALDÍAS		REGIDURÍAS EN PROPIEDAD		SINDICATURAS EN PROPIEDAD		INTENDENCIAS		CONCEJALÍAS EN PROPIEDAD ^{1/}	
	Absoluto	%	Absoluto	%	Absoluto	%	Absoluto	%	Absoluto	%
TOTAL	84	100,0	518	100,0	491	100,0	7	100,0	1 963	100,0
MENOS DE 25 AÑOS	-	-	8	-	8	1,5	1	14,3	106	5,4
DE 25 A 29 AÑOS	1	1,2	24	1,2	31	4,6	-	-	151	7,7
DE 30 A 34 AÑOS	7	8,3	39	8,3	33	7,5	1	14,3	195	9,9
DE 35 A 39 AÑOS	17	20,2	58	20,2	49	11,2	2	28,6	238	12,1
DE 40 A 44 AÑOS	13	15,5	57	15,5	62	11,0	-	-	232	11,8
DE 45 A 49 AÑOS	5	6,0	72	6,0	59	13,9	1	14,3	230	11,7
DE 50 A 54 AÑOS	11	13,1	73	13,1	69	14,1	2	28,6	208	10,6
DE 55 A 59 AÑOS	12	14,3	63	14,3	69	12,2	-	-	189	9,6
DE 60 A 64 AÑOS	12	14,3	61	14,3	46	11,8	-	-	183	9,3
DE 65 A 69 AÑOS	4	4,8	45	4,8	34	8,7	-	-	127	6,5
DE 70 A 74 AÑOS	2	2,4	13	2,4	23	2,5	-	-	66	3,4
DE 75 A 79 AÑOS	-	-	5	-	8	1,0	-	-	28	1,4
DE 80 AÑOS Y MÁS	-	-	-	-	-	-	-	-	8	0,4

^{1/} Incluye Concejalías de Distrito y Concejalías Municipales de Distrito.

Fuente: Tribunal Supremo de Elecciones.

**CUADRO 1.20 COSTA RICA: CANDIDATURAS ELECTAS A REGIDURÍAS, SINDICATURAS Y CONCEJALÍAS EN PROPIEDAD
POR SEXO, SEGÚN PROVINCIA Y CANTÓN, ELECCIONES MUNICIPALES FEBRERO 2024
(cifras absolutas y relativas)**

PROVINCIA Y CANTÓN	REGIDURÍAS EN PROPIEDAD					SINDICATURAS EN PROPIEDAD					CONCEJALÍAS EN PROPIEDAD 1/				
	TOTAL	HOMBRES		MUJERES		TOTAL	HOMBRES		MUJERES		TOTAL	HOMBRES		MUJERES	
		Absoluto	%	Absoluto	%		Absoluto	%	Absoluto	%		Absoluto	%	Absoluto	%
COSTA RICA	518	274	52,9	244	47,1	491	254	51,7	237	48,3	1 963	970	49,4	993	50,6
SAN JOSÉ	138	7	63,6	4	36,4	11	4	36,4	7	63,6	44	24	54,5	20	45,5
SAN JOSÉ	11	3	42,9	4	57,1	3	2	66,7	1	33,3	12	6	50,0	6	50,0
ESCAZÚ	7	9	81,8	2	18,2	13	7	53,8	6	46,2	52	29	55,8	23	44,2
DESAMPARADOS	11	3	60,0	2	40,0	9	5	55,6	4	44,4	36	17	47,2	19	52,8
PURISCAL	5	2	40,0	3	60,0	3	2	66,7	1	33,3	12	5	41,7	7	58,3
TARRAZÚ	5	3	42,9	4	57,1	7	4	57,1	3	42,9	28	14	50,0	14	50,0
ASERRÍ	7	2	40,0	3	60,0	7	4	57,1	3	42,9	28	13	46,4	15	53,6
MORA	5	4	44,4	5	55,6	7	4	57,1	3	42,9	28	13	46,4	15	53,6
GOICOECHEA	9	4	57,1	3	42,9	6	2	33,3	4	66,7	24	12	50,0	12	50,0
SANTA ANA	7	3	42,9	4	57,1	5	-	-	5	100,0	20	8	40,0	12	60,0
ALAJUELITA	7	4	57,1	3	42,9	5	2	40,0	3	60,0	20	9	45,0	11	55,0
VÁZQUEZ DE CORONADO	7	3	60,0	2	40,0	5	4	80,0	1	20,0	20	10	50,0	10	50,0
ACOSTA	5	3	42,9	4	57,1	5	1	20,0	4	80,0	20	10	50,0	10	50,0
TIBÁS	7	4	57,1	3	42,9	3	1	33,3	2	66,7	12	7	58,3	5	41,7
MORAVIA	7	3	42,9	4	57,1	4	3	75,0	1	25,0	16	7	43,8	9	56,3
MONTES DE OCA	7	2	40,0	3	60,0	5	1	20,0	4	80,0	20	9	45,0	11	55,0
TURRUBARES	5	2	40,0	3	60,0	3	2	66,7	1	33,3	12	5	41,7	7	58,3
DOTA	5	4	57,1	3	42,9	4	2	50,0	2	50,0	16	10	62,5	6	37,5
CURRIDABAT	7	5	55,6	4	44,4	12	9	75,0	3	25,0	48	24	50,0	24	50,0
PÉREZ ZELEDÓN	9	2	40,0	3	60,0	6	3	50,0	3	50,0	24	12	50,0	12	50,0
LEÓN CORTÉS CASTRO	5	7	63,6	4	36,4	14	9	64,3	5	35,7	56	30	53,6	26	46,4
ALAJUELA	96	4	57,1	3	42,9	14	9	64,3	5	35,7	56	29	51,8	27	48,2
ALAJUELA	11	2	28,6	5	71,4	7	4	57,1	3	42,9	28	13	46,4	15	53,6
SAN RAMÓN	7	2	40,0	3	60,0	4	3	75,0	1	25,0	16	7	43,8	9	56,3
GRECIA	7	3	60,0	2	40,0	8	4	50,0	4	50,0	32	15	46,9	17	53,1
SAN MATEO	5	3	60,0	2	40,0	8	3	37,5	5	62,5	32	16	50,0	16	50,0
ATENAS	5	3	60,0	2	40,0	7	2	28,6	5	71,4	28	14	50,0	14	50,0
NARANJO	5	2	40,0	3	60,0	5	2	40,0	3	60,0	20	11	55,0	9	45,0
PALMARES	5	3	60,0	2	40,0	5	3	60,0	2	40,0	20	11	55,0	9	45,0
POÁS	5	5	55,6	4	44,4	13	6	46,2	7	53,8	52	27	51,9	25	48,1
OROTINA	5	3	60,0	2	40,0	7	3	42,9	4	57,1	28	14	50,0	14	50,0

**CUADRO 1.20 COSTA RICA: CANDIDATURAS ELECTAS A REGIDURÍAS, SINDICATURAS Y CONCEJALÍAS EN PROPIEDAD
POR SEXO, SEGÚN PROVINCIA Y CANTÓN, ELECCIONES MUNICIPALES FEBRERO 2024
(cifras absolutas y relativas)**

PROVINCIA Y CANTÓN	REGIDURÍAS EN PROPIEDAD					SINDICATURAS EN PROPIEDAD					CONCEJALÍAS EN PROPIEDAD 1/				
	TOTAL	HOMBRES		MUJERES		TOTAL	HOMBRES		MUJERES		TOTAL	HOMBRES		MUJERES	
		Absoluto	%	Absoluto	%		Absoluto	%	Absoluto	%		Absoluto	%	Absoluto	%
SAN CARLOS	9	3	60,0	2	40,0	5	3	60,0	2	40,0	20	10	50,0	10	50,0
ZARCERO	5	3	42,9	4	57,1	8	5	62,5	3	37,5	32	16	50,0	16	50,0
SARCHÍ	5	3	60,0	2	40,0	4	3	75,0	1	25,0	16	9	56,3	7	43,8
UPALA	7	3	60,0	2	40,0	4	2	50,0	2	50,0	16	8	50,0	8	50,0
LOS CHILES	5	2	40,0	3	60,0	3	2	66,7	1	33,3	12	5	41,7	7	58,3
GUATUSO	5	6	66,7	3	33,3	11	6	54,5	5	45,5	44	20	45,5	24	54,5
RIO CUARTO	5	4	57,1	3	42,9	6	3	50,0	3	50,0	24	12	50,0	12	50,0
CARTAGO	52	3	33,3	6	66,7	8	5	62,5	3	37,5	32	16	50,0	16	50,0
CARTAGO	9	3	60,0	2	40,0	4	2	50,0	2	50,0	16	7	43,8	9	56,3
PARAÍSO	7	5	71,4	2	28,6	12	7	58,3	5	41,7	48	24	50,0	24	50,0
LA UNIÓN	9	2	40,0	3	60,0	3	2	66,7	1	33,3	12	6	50,0	6	50,0
JIMÉNEZ	5	3	60,0	2	40,0	5	3	60,0	2	40,0	20	10	50,0	10	50,0
TURRIALBA	7	2	40,0	3	60,0	4	2	50,0	2	50,0	16	7	43,8	9	56,3
ALVARADO	5	6	66,7	3	33,3	5	3	60,0	2	40,0	20	9	45,0	11	55,0
OREAMUNO	5	2	40,0	3	60,0	7	3	42,9	4	57,1	28	13	46,4	15	53,6
EL GUARCO	5	3	60,0	2	40,0	8	4	50,0	4	50,0	32	18	56,3	14	43,8
HEREDIA	58	2	40,0	3	60,0	6	3	50,0	3	50,0	24	12	50,0	12	50,0
HEREDIA	9	4	57,1	3	42,9	5	3	60,0	2	40,0	20	9	45,0	11	55,0
BARVA	5	2	40,0	3	60,0	4	3	75,0	1	25,0	16	8	50,0	8	50,0
SANTO DOMINGO	5	2	40,0	3	60,0	3	1	33,3	2	66,7	12	5	41,7	7	58,3
SANTA BÁRBARA	5	2	40,0	3	60,0	3	1	33,3	2	66,7	12	6	50,0	6	50,0
SAN RAFAEL	7	3	60,0	2	40,0	2	1	50,0	1	50,0	8	4	50,0	4	50,0
SAN ISIDRO	5	4	57,1	3	42,9	5	3	60,0	2	40,0	20	9	45,0	11	55,0
BELÉN	5	2	28,6	5	71,4	5	1	20,0	4	80,0	20	10	50,0	10	50,0
FLORES	5	3	42,9	4	57,1	7	3	42,9	4	57,1	28	16	57,1	12	42,9
SAN PABLO	5	3	42,9	4	57,1	9	6	66,7	3	33,3	36	18	50,0	18	50,0
SARAPIQUÍ	7	3	60,0	2	40,0	4	2	50,0	2	50,0	16	8	50,0	8	50,0
GUANACASTE	61	3	60,0	2	40,0	4	1	25,0	3	75,0	16	9	56,3	7	43,8
LIBERIA	7	3	60,0	2	40,0	5	4	80,0	1	20,0	20	9	45,0	11	55,0
NICOYA	7	4	80,0	1	20,0	4	4	100,0	-	-	16	7	43,8	9	56,3
SANTA CRUZ	7	3	60,0	2	40,0	8	5	62,5	3	37,5	32	15	46,9	17	53,1
BAGACES	5	2	40,0	3	60,0	6	3	50,0	3	50,0	24	11	45,8	13	54,2
CARRILLO	5	2	40,0	3	60,0	4	2	50,0	2	50,0	16	8	50,0	8	50,0
CAÑAS	5	3	60,0	2	40,0	5	2	40,0	3	60,0	20	12	60,0	8	40,0

**CUADRO 1.20 COSTA RICA: CANDIDATURAS ELECTAS A REGIDURÍAS, SINDICATURAS Y CONCEJALÍAS EN PROPIEDAD
POR SEXO, SEGÚN PROVINCIA Y CANTÓN, ELECCIONES MUNICIPALES FEBRERO 2024
(cifras absolutas y relativas)**

PROVINCIA Y CANTÓN	REGIDURÍAS EN PROPIEDAD					SINDICATURAS EN PROPIEDAD					CONCEJALÍAS EN PROPIEDAD 1/				
	TOTAL	HOMBRES		MUJERES		TOTAL	HOMBRES		MUJERES		TOTAL	HOMBRES		MUJERES	
		Absoluto	%	Absoluto	%		Absoluto	%	Absoluto	%		Absoluto	%	Absoluto	%
ABANGARES	5	4	44,4	5	55,6	14	6	42,9	8	57,1	56	28	50,0	28	50,0
TILARÁN	5	3	60,0	2	40,0	6	4	66,7	2	33,3	24	11	45,8	13	54,2
NANDAYURE	5	3	42,9	4	57,1	9	3	33,3	6	66,7	36	16	44,4	20	55,6
LA CRUZ	5	3	60,0	2	40,0	3	2	66,7	1	33,3	12	5	41,7	7	58,3
HOJANCHA	5	3	60,0	2	40,0	6	2	33,3	4	66,7	24	11	45,8	13	54,2
PUNTARENAS	73	3	60,0	2	40,0	3	2	66,7	1	33,3	12	6	50,0	6	50,0
PUNTARENAS	9	2	40,0	3	60,0	3	2	66,7	1	33,3	12	7	58,3	5	41,7
ESPARZA	5	3	60,0	2	40,0	6	2	33,3	4	66,7	24	11	45,8	13	54,2
BUENOS AIRES	7	3	60,0	2	40,0	1	1	100,0	-	-	4	1	25,0	3	75,0
MONTES DE ORO	5	3	42,9	4	57,1	4	3	75,0	1	25,0	16	7	43,8	9	56,3
OSA	5	4	80,0	1	20,0	3	1	33,3	2	66,7	12	7	58,3	5	41,7
AGUIRRE	5	3	60,0	2	40,0	1	-	-	1	100,0	4	3	75,0	1	25,0
GOLFITO	5	3	60,0	2	40,0	1	-	-	1	100,0	4	1	25,0	3	75,0
COTO BRUS	5	5	71,4	2	28,6	4	2	50,0	2	50,0	16	8	50,0	8	50,0
PARRITA	5	6	66,7	3	33,3	7	3	42,9	4	57,1	28	14	50,0	14	50,0
CORREDORES	7	2	28,6	5	71,4	7	3	42,9	4	57,1	28	13	46,4	15	53,6
GARABITO	5	3	60,0	2	40,0	4	2	50,0	2	50,0	16	8	50,0	8	50,0
MONTEVERDE	5	2	40,0	3	60,0	3	1	33,3	2	66,7	11	6	54,5	5	45,5
PUERTO JIMÉNEZ	5	4	57,1	3	42,9	5	2	40,0	3	60,0	20	10	50,0	10	50,0
LIMÓN	40	72	52,2	66	47,8	123	62	50,4	61	49,6	492	244	49,6	248	50,4
LIMÓN	7	7	63,6	4	36,4	11	4	36,4	7	63,6	44	24	54,5	20	45,5
POCOCÍ	9	3	42,9	4	57,1	3	2	66,7	1	33,3	12	6	50,0	6	50,0
SIQUIRRES	7	9	81,8	2	18,2	13	7	53,8	6	46,2	52	29	55,8	23	44,2
TALAMANCA	5	3	60,0	2	40,0	9	5	55,6	4	44,4	36	17	47,2	19	52,8
MATINA	5	2	40,0	3	60,0	3	2	66,7	1	33,3	12	5	41,7	7	58,3
GUÁCIMO	7	3	42,9	4	57,1	7	4	57,1	3	42,9	28	14	50,0	14	50,0

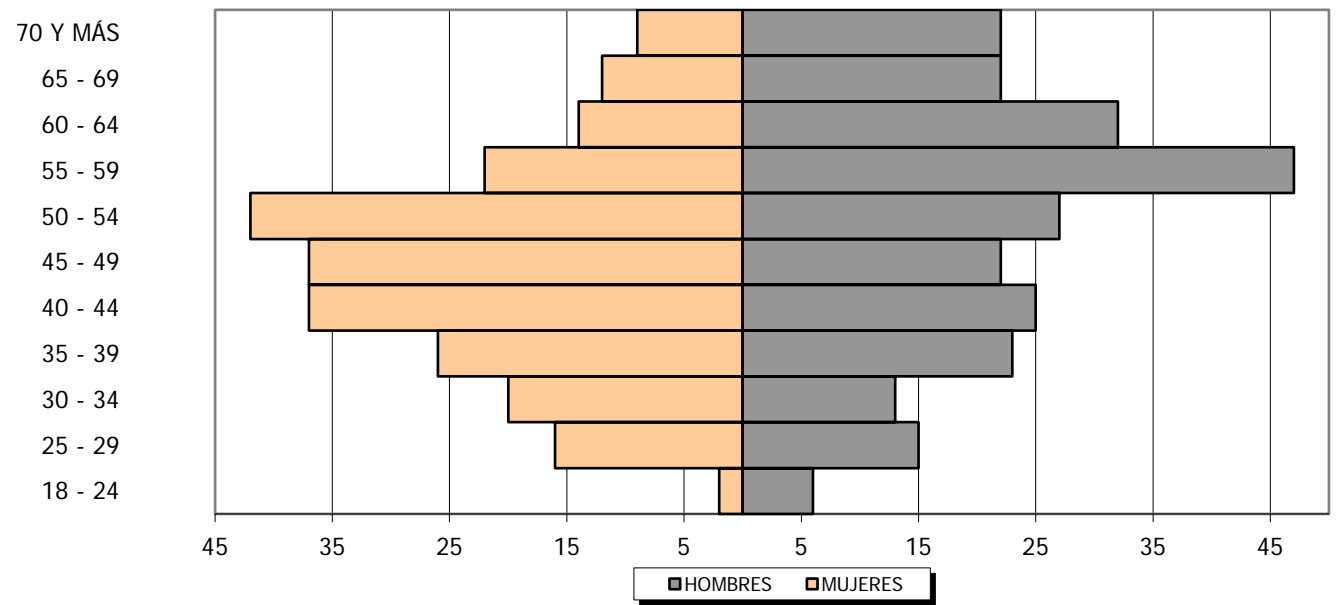
1/ Incluye Concejalías de Distrito y Concejalías Municipales de Distrito.
Fuente: Tribunal Supremo de Elecciones.

GRÁFICO 1.3
COSTA RICA: DISTRIBUCIÓN DE REGIDURÍAS EN PROPIEDAD
POR SEXO Y GRUPOS DE EDAD, ELECCIONES MUNICIPALES
FEBRERO 2024



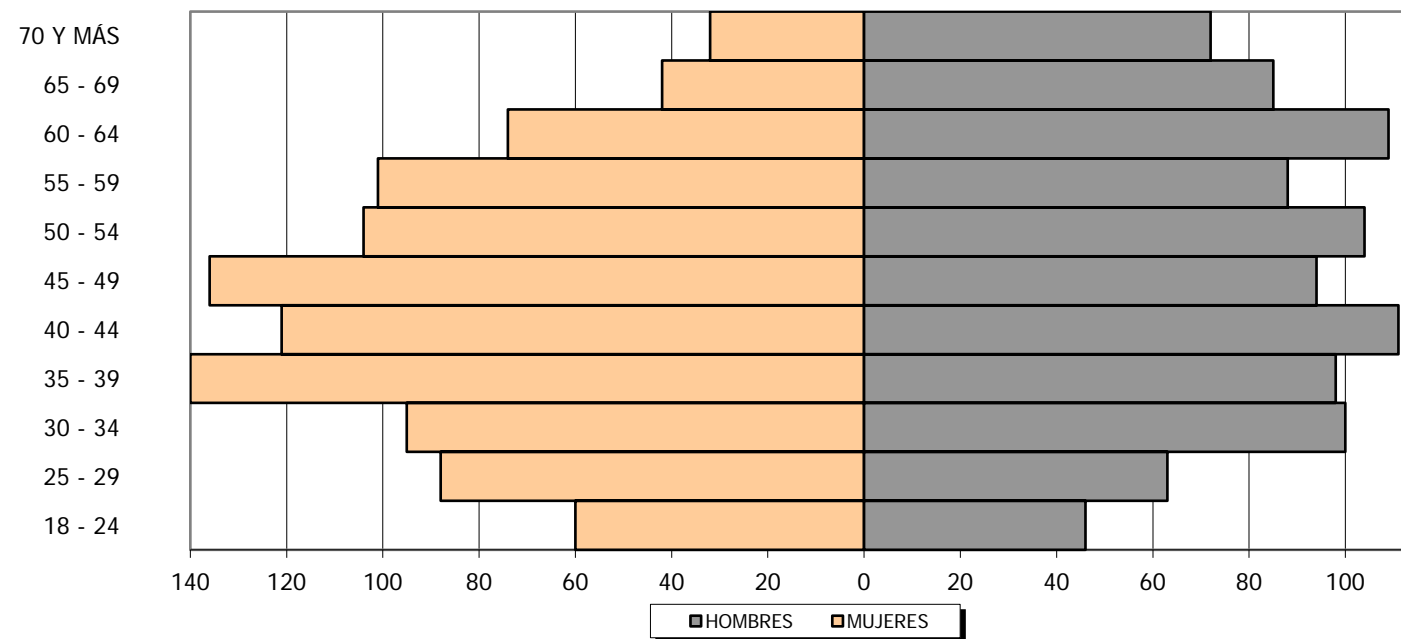
Fuente: Tribunal Supremo de Elecciones.

GRÁFICO 1.4
COSTA RICA: DISTRIBUCIÓN DE SINDICATURAS EN PROPIEDAD
POR SEXO Y GRUPOS DE EDAD ELECCIONES MUNICIPALES 2024



Fuente: Tribunal Supremo de Elecciones.

GRÁFICO 1.5
COSTA RICA: DISTRIBUCIÓN DE CONCEJALÍAS EN PROPIEDAD ^{1/} POR SEXO Y GRUPOS DE EDAD, ELECCIONES MUNICIPALES FEBRERO 2024



^{1/} Incluye Concejalías de Distrito y Concejalías Municipales de Distrito.

Fuente: Tribunal Supremo de Elecciones.

CAPÍTULO II

Elecciones para alcaldías y vicealcaldías

**CUADRO 2.1 COSTA RICA: JUNTAS, ELECTORADO, PARTICIPACIÓN, VOTOS POR PARTIDO, NULOS, BLANCOS Y ABSTENCIONISMO
PARA ALCALDÍAS Y VICEALCALDÍAS, POR PROVINCIA, ELECCIONES MUNICIPALES FEBRERO 2024**

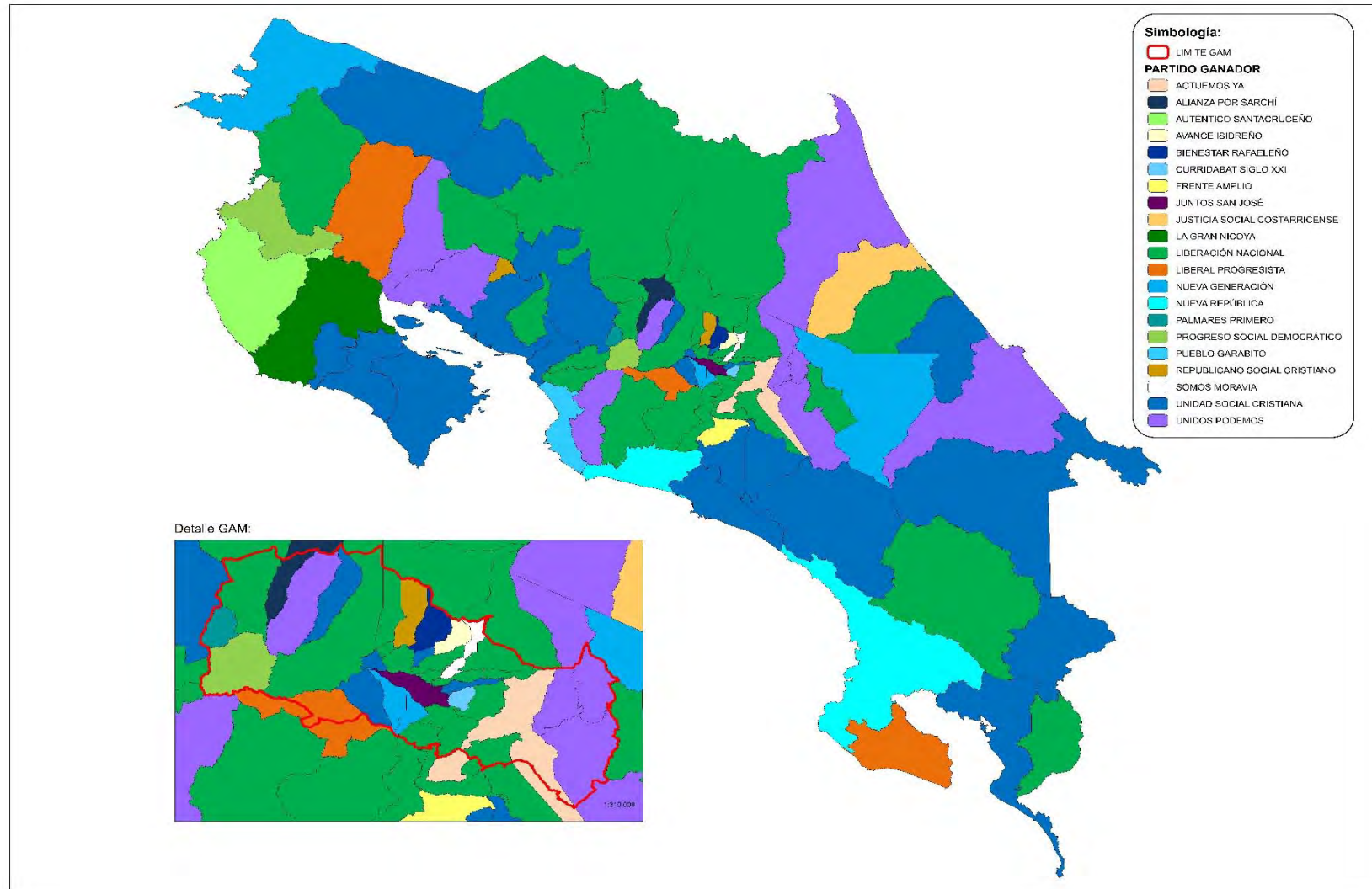
JUNTAS, ELECTORADO, PARTICIPACIÓN, VOTOS POR PARTIDO, NULOS, BLANCOS Y ABSTENCIONISMO	TOTAL	PROVINCIA						
		SAN JOSÉ	ALAJUELA	CARTAGO	HEREDIA	GUANACASTE	PUNTARENAS	LIMÓN
JUNTAS	6 469	1 952	1 296	739	590	594	743	555
ELECTORADO	3 570 807	1 170 625	700 690	418 512	365 574	268 425	342 370	304 611
VOTOS RECIBIDOS	1 141 935	317 370	245 561	142 338	112 593	98 154	127 355	98 564
PORCENTAJE DE PARTICIPACIÓN	32,0	27,1	35,0	34,0	30,8	36,6	37,2	32,4
VOTOS POR PARTIDO	1 117 562	312 257	239 751	139 318	110 896	95 622	123 966	95 752
ACCIÓN CANTONAL SIQUIRRES INDEPENDIENTE	245	-	-	-	-	-	-	245
ACCIÓN CIUDADANA	951	-	-	-	951	-	-	-
ACTUEMOS YA	24 072	-	-	24 072	-	-	-	-
AGENDA DEMOCRÁTICA NACIONAL	15 789	5 105	1 597	7 252	696	-	1 139	-
ALIANZA POR SAN JOSÉ	1 362	1 362	-	-	-	-	-	-
ALIANZA POR SARCHÍ	3 988	-	3 988	-	-	-	-	-
ALMA FLOREÑA	1 909	-	-	-	1 909	-	-	-
AUTÉNTICO LABRADOR DE CORONADO	3 077	3 077	-	-	-	-	-	-
AUTÉNTICO LIMONENSE	4 321	-	-	-	-	-	-	4 321
AUTÉNTICO SANTACRUCEÑO	5 503	-	-	-	-	5 503	-	-
AUTÉNTICO SARAPIQUEÑO	1 265	-	-	-	1 265	-	-	-
AUTÓNOMO OROMONTANO	158	-	-	-	-	-	158	-
AVANCE ISIDREÑO	2 328	-	-	-	2 328	-	-	-
BIENESTAR JOSEFINO	1 523	1 523	-	-	-	-	-	-
BIENESTAR RAFAELEÑO	3 522	-	-	-	3 522	-	-	-
COALICIÓN CAMBIO CIUDADANO	4 270	4 270	-	-	-	-	-	-
COALICIÓN GENTE MONTES DE OCA	2 174	2 174	-	-	-	-	-	-
COALICIÓN SOMOS MONTES DE OCA	1 613	1 613	-	-	-	-	-	-
COALICIÓN UNION BELEMITA	3 040	-	-	-	3 040	-	-	-
CURRIDABAT SIGLO XXI	3 254	3 254	-	-	-	-	-	-
DEL SOL	3 714	3 714	-	-	-	-	-	-
DESPERTAR ALAJUELENSE	4 016	-	4 016	-	-	-	-	-
ECOLÓGICO COMUNAL COSTARRICENSE	1 461	1 461	-	-	-	-	-	-
ECOLÓGICO ESCAZUCEÑO	639	639	-	-	-	-	-	-
EN COMÚN	1 554	1 554	-	-	-	-	-	-
FRENTE AMPLIO	26 230	15 683	3 232	3 585	3 017	372	-	341
GENTE PRO-CURRI	1 367	1 367	-	-	-	-	-	-
JUNTOS SAN JOSÉ	12 800	12 800	-	-	-	-	-	-
JUSTICIA SOCIAL COSTARRICENSE	16 326	418	32	937	2 101	-	1 289	11 549
LA ESPERANZA DESAMPARADEÑA	638	638	-	-	-	-	-	-
LA GRAN NICOYA	8 557	-	-	-	-	8 557	-	-
LIBERACIÓN NACIONAL	271 476	70 174	66 224	32 668	32 790	22 226	31 317	16 077
LIBERAL PROGRESISTA	74 398	19 103	19 923	9 706	4 061	4 848	14 716	2 041
LIBERIA UNIDA	1 012	-	-	-	-	1 012	-	-
MÁS SAN JOSÉ	2 944	2 944	-	-	-	-	-	-
MOVIMIENTO AVANCE SANTO DOMINGO	2 420	-	-	-	2 420	-	-	-
NANDAYURE PROGRESA	815	-	-	-	-	815	-	-
NUESTRO PUEBLO	35 339	18 563	10 189	2 310	1 397	462	863	1 555
NUEVA GENERACIÓN	46 806	17 731	2 504	12 021	4 970	3 906	-	5 674

**CUADRO 2.1 COSTA RICA: JUNTAS, ELECTORADO, PARTICIPACIÓN, VOTOS POR PARTIDO, NULOS, BLANCOS Y ABSTENCIONISMO
PARA ALCALDÍAS Y VICEALCALDÍAS, POR PROVINCIA, ELECCIONES MUNICIPALES FEBRERO 2024**

JUNTAS, ELECTORADO, PARTICIPACIÓN, VOTOS POR PARTIDO, NULOS, BLANCOS Y ABSTENCIONISMO	TOTAL	PROVINCIA						
		SAN JOSÉ	ALAJUELA	CARTAGO	HEREDIA	GUANACASTE	PUNTARENAS	LIMÓN
NUEVA LIBERIA	1 543	-	-	-	-	1 543	-	-
NUEVA MAYORÍA GRIEGA	3 162	-	3 162	-	-	-	-	-
NUEVA REPÚBLICA	62 983	10 339	15 529	1 688	2 831	3 707	23 614	5 275
ORGANIZACIÓN SOCIAL ACTIVA	2 493	-	-	-	-	-	2 493	-
PALMARES PRIMERO	4 175	-	4 175	-	-	-	-	-
POPULAR CRISTIANO	165	165	-	-	-	-	-	-
PROGRESER	6 286	-	6 286	-	-	-	-	-
PROGRESO SOCIAL DEMOCRÁTICO	52 256	20 275	16 433	474	4 647	5 330	1 585	3 512
PUEBLO GARABITO	1 915	-	-	-	-	-	1 915	-
PURISCAL EN MARCHA	2 553	2 553	-	-	-	-	-	-
RECICLADORES Y VISIONARIOS	530	-	530	-	-	-	-	-
RECUPERANDO VALORES	4 459	-	-	-	-	-	-	4 459
RENOVEMOS ALAJUELA	8 087	-	8 087	-	-	-	-	-
REPUBLICANO SOCIAL CRISTIANO	28 589	9 261	4 015	804	10 387	643	2 660	819
SENTIR HEREDIA	1 582	-	-	-	1 582	-	-	-
SOMOS MORAVIA	5 554	5 554	-	-	-	-	-	-
TERRA ESCAZÚ	2 212	2 212	-	-	-	-	-	-
TURRIALBA PRIMERO	1 952	-	-	1 952	-	-	-	-
ÚNICO ABANGAREÑO	341	-	-	-	-	341	-	-
UNIDAD SOCIAL CRISTIANA	218 246	56 178	51 965	13 288	24 280	21 927	34 437	16 171
UNIDOS PARA EL DESARROLLO	1 767	1 767	-	-	-	-	-	-
UNIDOS PODEMOS	90 515	10 265	16 339	24 697	1 727	8 072	6 595	22 820
UNIDOS POR ESCAZÚ	3 237	3 237	-	-	-	-	-	-
UNIÓN DOMINGUEÑA	975	-	-	-	975	-	-	-
UNIÓN GRIEGA	1 525	-	1 525	-	-	-	-	-
UNIÓN GUANACASTECA	6 358	-	-	-	-	6 358	-	-
UNIÓN GUARQUEÑO	3 864	-	-	3 864	-	-	-	-
UNIÓN OROMONTANA	1 185	-	-	-	-	-	1 185	-
YO SOY EL CAMBIO	893	-	-	-	-	-	-	893
YUNTA PROGRESISTA ESCAZUCEÑA	1 284	1 284	-	-	-	-	-	-
VOTOS NULOS	16 087	3 505	3 763	1 780	1 141	1 765	2 214	1 919
VOTOS EN BLANCO	8 286	1 608	2 047	1 240	556	767	1 175	893
ABSTENCIONISMO	2 428 872	853 255	455 129	276 174	252 981	170 271	215 015	206 047
PORCENTAJE DE ABSTENCIONISMO	68,0	72,9	65,0	66,0	69,2	63,4	62,8	67,6

Fuente: Tribunal Supremo de Elecciones.

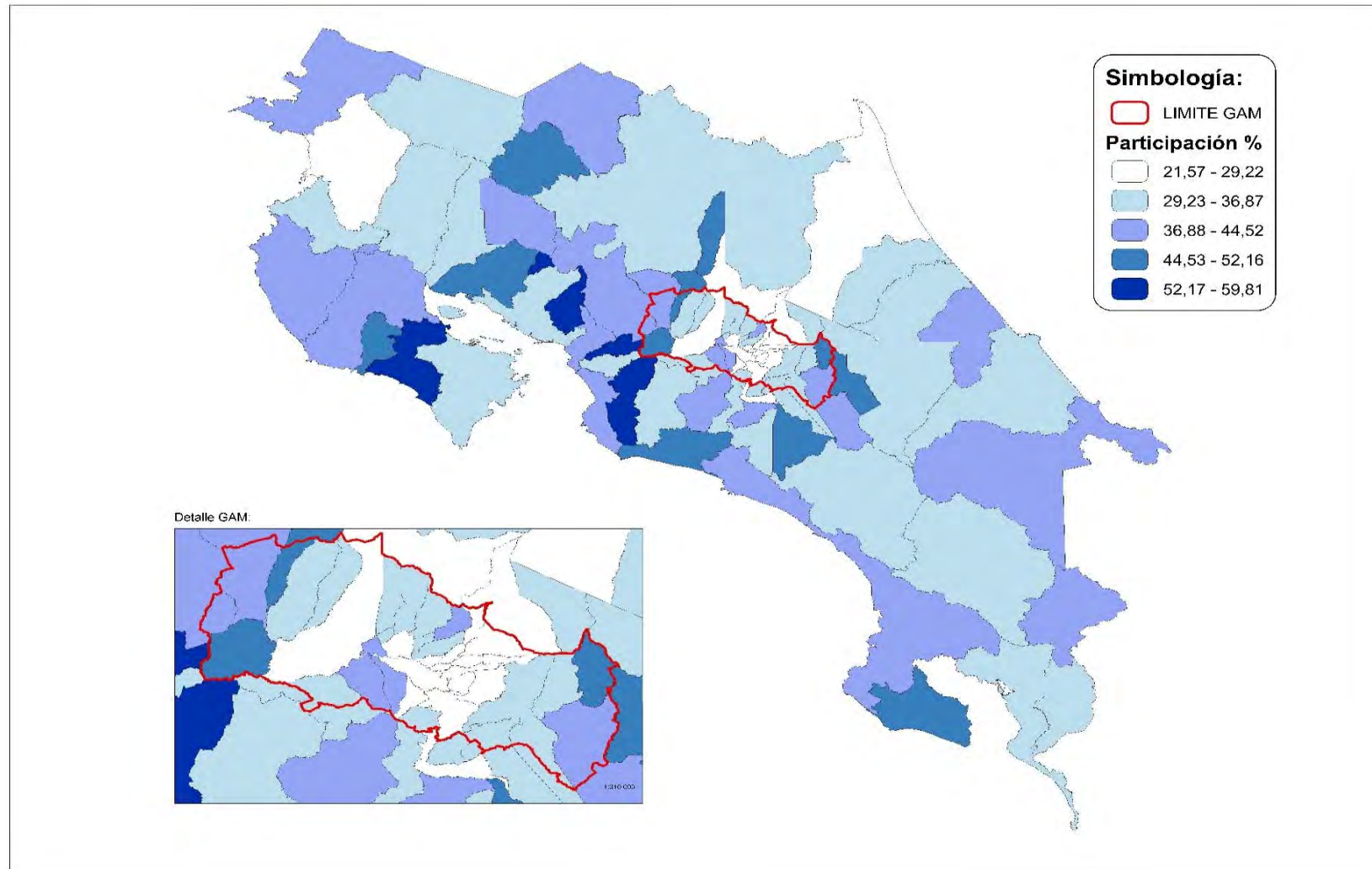
**MAPA 2.1 COSTA RICA PARTIDO GANADOR PARA ELECCIÓN DE ALCALDÍAS Y VICEALCALDÍAS
POR CANTÓN, ELECCIONES MUNICIPALES FEBRERO 2024**



Nota: Mapa elaborado con fines ilustrativos por el SIGE-DGRE a partir de coberturas digitales del TSE e IGN. Datum WGS 84, sistema de proyección de coordenadas CRTM05, agosto y setiembre de 2024.

Fuente: Tribunal Supremo de Elecciones.

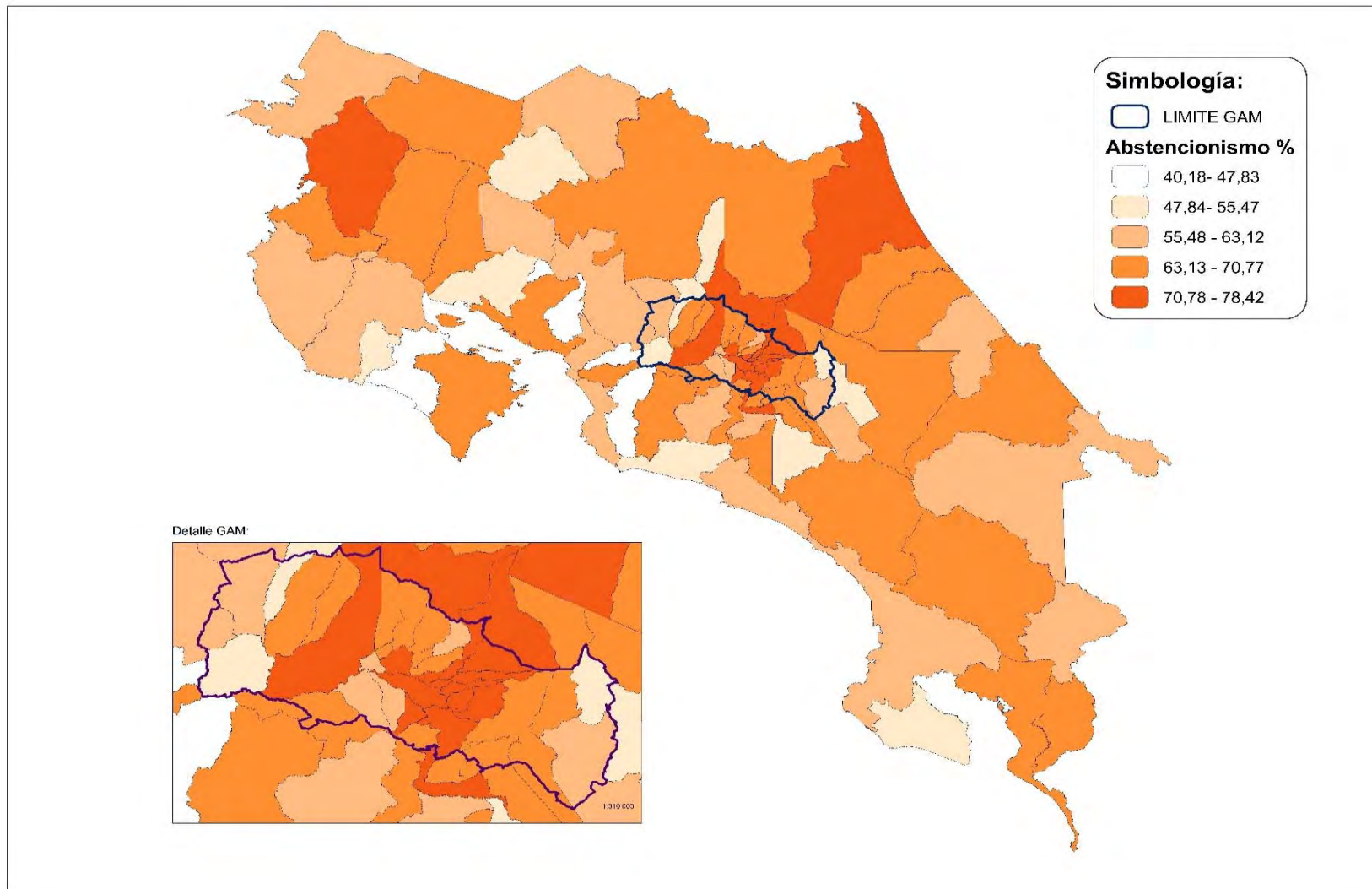
**MAPA 2.2 COSTA RICA PARTICIPACIÓN RELATIVA PARA ELECCIÓN DE ALCALDÍAS Y VICEALCALDÍAS
POR CANTÓN, ELECCIONES MUNICIPALES FEBRERO 2024**



Nota: Mapa elaborado con fines ilustrativos por el SIGE-DGRE a partir de coberturas digitales del TSE e IGN. Datum WGS 84, sistema de proyección de coordenadas CRTM05, agosto y setiembre de 2024.

Fuente: Tribunal Supremo de Elecciones.

**MAPA 2.3 COSTA RICA ABSTENCIONISMO RELATIVO PARA ELECCIÓN DE ALCALDÍAS Y VICEALCALDÍAS
POR CANTÓN, ELECCIONES MUNICIPALES FEBRERO 2024**



Nota: Mapa elaborado con fines ilustrativos por el SIGE-DGRE a partir de coberturas digitales del TSE e IGN. Datum WGS 84, sistema de proyección de coordenadas CRTM05, agosto y setiembre de 2024.

Fuente: Tribunal Supremo de Elecciones.

**CUADRO 2.2 PROVINCIA SAN JOSÉ: JUNTAS, ELECTORADO, PARTICIPACIÓN, VOTOS POR PARTIDO, NULOS, BLANCOS Y ABSTENCIONISMO PARA ALCALDÍAS
POR CANTÓN, ELECCIONES MUNICIPALES FEBRERO 2024**

JUNTAS, ELECTORADO, PARTICIPACIÓN, VOTOS POR PARTIDO, NULOS, BLANCOS Y ABSTENCIONISMO	TOTAL	CANTÓN																			
		SAN JOSÉ	ESCAZÚ	DESAMPARADOS	PURISCAL	TARRAZÚ	ASERRI	MORA	GOICOECHEA	SANTA ANA	ALAJUELITA	VÁZQUEZ DE CORONADO	ACOSTA	TIBÁS	MORAVIA	MONTES DE OCA	TURRUBARES	DOTA	CURRIDABAT	PÉREZ ZELEDÓN	LEÓN CORTÉS CASTRO
JUNTAS	1 952	355	84	260	73	28	78	48	137	69	82	83	44	83	69	64	17	15	81	255	27
ELECTORADO	1 170 625	237 167	51 903	167 424	30 295	12 866	45 743	24 119	92 408	41 005	54 367	56 926	18 017	56 278	45 875	43 232	5 107	6 009	52 694	119 628	9 562
VOTOS RECIBIDOS	317 370	54 218	19 956	36 114	10 577	4 700	13 468	8 140	21 636	15 311	11 983	14 060	6 792	14 647	12 352	11 671	3 055	2 976	13 409	38 241	4 064
PORCENTAJE DE PARTICIPACIÓN	27,1	22,9	38,4	21,6	34,9	36,5	29,4	33,7	23,4	37,3	22,0	24,7	37,7	26,0	26,9	27,0	59,8	49,5	25,4	32,0	42,5
VOTOS POR PARTIDO	312 257	53 434	19 760	35 410	10 351	4 544	13 270	8 029	21 251	15 171	11 778	13 867	6 642	14 403	12 243	11 536	3 008	2 869	13 269	37 473	3 949
AGENDA DEMOCRÁTICA NACIONAL	5 105	-	-	-	-	-	-	3 075	-	-	-	-	-	592	-	-	-	-	1 438	-	-
ALIANZA POR SAN JOSÉ	1 362	1 362	-	-	-	-	-	-	-	-	-	-	-	-	-	-	-	-	-	-	-
AUTÉNTICO LABRADOR DE CORONADO	3 077	-	-	-	-	-	-	-	-	-	-	3 077	-	-	-	-	-	-	-	-	-
BIENESTAR JOSEFINO	1 523	1 523	-	-	-	-	-	-	-	-	-	-	-	-	-	-	-	-	-	-	-
COALICIÓN CAMBIO CIUDADANO	4 270	-	-	-	-	-	-	-	4 270	-	-	-	-	-	-	-	-	-	-	-	-
COALICIÓN GENTE MONTES DE OCA	2 174	-	-	-	-	-	-	-	-	-	-	-	-	-	-	2 174	-	-	-	-	-
COALICIÓN SOMOS MONTES DE OCA	1 613	-	-	-	-	-	-	-	-	-	-	-	-	-	-	1 613	-	-	-	-	-
CURRIDABAT SIGLO XXI	3 254	-	-	-	-	-	-	-	-	-	-	-	-	-	-	-	-	-	3 254	-	-
DEL SOL	3 714	-	-	-	-	-	-	-	-	3 714	-	-	-	-	-	-	-	-	-	-	-
ECOLÓGICO COMUNAL COSTARRICENSE	1 461	-	-	1 461	-	-	-	-	-	-	-	-	-	-	-	-	-	-	-	-	-
ECOLÓGICO ESCAZUCEÑO	639	-	639	-	-	-	-	-	-	-	-	-	-	-	-	-	-	-	-	-	-
EN COMÚN	1 554	-	-	-	-	-	-	-	-	-	-	-	-	-	-	1 554	-	-	-	-	-
FRENTE AMPLIO	15 683	4 126	-	1 983	-	-	489	421	1 127	247	-	562	-	-	609	-	-	-	756	3 338	2 025
GENTE PRO-CURRI	1 367	-	-	-	-	-	-	-	-	-	-	-	-	-	-	-	-	-	1 367	-	-
JUNTOS SAN JOSÉ	12 800	12 800	-	-	-	-	-	-	-	-	-	-	-	-	-	-	-	-	-	-	-
JUSTICIA SOCIAL COSTARRICENSE	418	-	-	311	-	-	-	-	-	-	-	-	-	-	70	37	-	-	-	-	-
LA ESPERANZA DESAMPARADENA	638	-	-	638	-	-	-	-	-	-	-	-	-	-	-	-	-	-	-	-	-
LIBERACIÓN NACIONAL	70 174	10 889	1 374	9 341	6 251	2 024	3 152	1 888	5 405	3 439	1 742	3 546	2 784	5 354	1 898	1 569	315	520	2 422	4 451	1 810
LIBERAL PROGRESISTA	19 103	2 645	950	3 614	-	-	751	3 591	1 069	-	445	-	926	-	2 667	638	1 290	-	-	403	114
MÁS SAN JOSÉ	2 944	2 944	-	-	-	-	-	-	-	-	-	-	-	-	-	-	-	-	-	-	-
NUUESTRO PUEBLO	18 563	2 004	-	2 143	-	-	680	-	993	-	1 139	-	-	656	-	84	-	-	-	10 864	-
NUEVA GENERACIÓN	17 731	2 537	5 984	542	-	-	1 967	-	735	-	5 627	-	-	339	-	-	-	-	-	-	-
NUEVA REPÚBLICA	10 339	2 130	-	2 433	-	-	515	169	1 096	201	286	402	-	821	408	272	-	-	384	1 222	-
POPULAR CRISTIANO	165	-	-	-	-	-	-	-	-	165	-	-	-	-	-	-	-	-	-	-	-
PROGRESO SOCIAL DEMOCRÁTICO	20 275	3 933	-	4 426	-	-	-	-	1 410	-	-	3 422	621	2 414	-	-	-	-	-	1 220	2 829
PURISCAL EN MARCHA	2 553	-	-	-	2 553	-	-	-	-	-	-	-	-	-	-	-	-	-	-	-	-
REPUBLICANO SOCIAL CRISTIANO	9 261	1 590	-	1 673	234	-	116	-	322	2 750	126	-	-	2 358	-	-	-	-	92	-	-
SOMOS MORAVIA	5 554	-	-	-	-	-	-	-	-	-	-	-	-	-	5 554	-	-	-	-	-	-
TERRA ESCAZÚ	2 212	-	2 212	-	-	-	-	-	-	-	-	-	-	-	-	-	-	-	-	-	-
UNIDAD SOCIAL CRISTIANA	56 178	4 951	-	6 845	1 313	2 279	2 525	193	3 256	4 065	2 413	2 858	2 311	1 388	649	2 949	-	2 276	1 541	14 366	-
UNIDOS PARA EL DESARROLLO	1 767	-	-	-	-	-	-	1 767	-	-	-	-	-	-	-	-	-	-	-	-	-
UNIDOS PODEMOS	10 265	-	4 080	-	-	241	-	-	1 568	590	-	-	-	481	388	646	1 403	73	795	-	-
UNIDOS POR ESCAZÚ	3 237	-	3 237	-	-	-	-	-	-	-	-	-	-	-	-	-	-	-	-	-	-
YUNTA PROGRESISTA ESCAZUCEÑA	1 284	-	1 284	-	-	-	-	-	-	-	-	-	-	-	-	-	-	-	-	-	-
VOTOS NULOS	3 505	598	79	486	129	124	133	70	283	91	137	122	116	192	61	83	31	78	87	528	77
VOTOS EN BLANCO	1 608	186	117	218	97	32	65	41	102	49	68	71	34	52	48	52	16	29	53	240	38
ABSTENCIONISMO	853 255	182 949	31 947	131 310	19 718	8 166	32 275	15 979	70 772	25 694	42 384	42 866	11 225	41 631	33 523	31 561	2 052	3 033	39 285	81 387	5 498
PORCENTAJE DE ABSTENCIONISMO	72,9	77,1	61,6	78,4	65,1	63,5	70,6	66,3	76,6	62,7	78,0	75,3	62,3	74,0	73,1	73,0	40,2	50,5	74,6	68,0	57,5

Fuente: Tribunal Supremo de Elecciones.

**CUADRO 2.3 PROVINCIA ALAJUELA: JUNTAS, ELECTORADO, PARTICIPACIÓN, VOTOS POR PARTIDO, NULOS, BLANCOS Y ABSTENCIONISMO PARA ALCALDÍAS
POR CANTÓN, ELECCIONES MUNICIPALES FEBRERO 2024**

JUNTAS, ELECTORADO, PARTICIPACIÓN, VOTOS POR PARTIDO, NULOS, BLANCOS Y ABSTENCIONISMO	TOTAL	CANTÓN															
		ALAJUELA	SAN RAMÓN	GRECIA	SAN MATEO	ATENAS	NARANJO	PALMARES	POÁS	OROTINA	SAN CARLOS	ZARCERO	SARCHÍ	UPALA	LOS CHILES	GUATUSO	RÍO CUARTO
JUNTAS	1 296	354	131	108	13	48	66	57	44	34	236	23	30	73	34	28	17
ELECTORADO	700 690	222 572	70 263	58 464	5 193	22 598	34 060	30 425	24 203	17 243	123 134	9 512	15 653	33 278	14 648	12 361	7 083
VOTOS RECIBIDOS	245 561	63 326	26 603	19 887	2 852	11 272	13 016	12 954	8 764	5 854	42 121	4 209	7 736	11 759	5 995	5 883	3 330
PORCENTAJE DE PARTICIPACIÓN	35,0	28,5	37,9	34,0	54,9	49,9	38,2	42,6	36,2	34,0	34,2	44,2	49,4	35,3	40,9	47,6	47,0
VOTOS POR PARTIDO	239 751	62 216	26 138	19 543	2 794	11 101	12 753	12 706	8 599	5 752	40 885	3 423	7 580	11 390	5 864	5 737	3 270
AGENDA DEMOCRÁTICA NACIONAL	1 597	-	-	-	-	-	-	-	-	-	1 406	-	-	162	-	-	29
ALIANZA POR SARCHÍ	3 988	-	-	-	-	-	-	-	-	-	-	-	3 988	-	-	-	-
DESPERTAR ALAJUELENSE	4 016	4 016	-	-	-	-	-	-	-	-	-	-	-	-	-	-	-
FRENTE AMPLIO	3 232	1 434	1 572	-	-	-	-	226	-	-	-	-	-	-	-	-	-
JUSTICIA SOCIAL COSTARRICENSE	32	-	-	-	-	32	-	-	-	-	-	-	-	-	-	-	-
LIBERACIÓN NACIONAL	66 224	14 143	10 038	2 987	807	1 309	5 546	931	2 397	2 199	13 527	1 943	450	4 408	1 895	934	2 710
LIBERAL PROGRESISTA	19 923	2 675	-	-	-	1 380	-	4 113	-	-	9 872	-	-	-	1 282	601	-
NUESTRO PUEBLO	10 189	8 542	-	909	-	-	-	-	-	-	-	-	-	-	738	-	-
NUEVA GENERACIÓN	2 504	1 417	-	574	-	284	222	-	-	-	-	-	-	-	-	7	-
NUEVA MAYORÍA GRIEGA	3 162	-	-	3 162	-	-	-	-	-	-	-	-	-	-	-	-	-
NUEVA REPÚBLICA	15 529	3 012	2 761	1 222	684	489	2 151	-	473	158	1 653	1 480	287	763	192	63	141
PALMARES PRIMERO	4 175	-	-	-	-	-	-	4 175	-	-	-	-	-	-	-	-	-
PROGRESER	6 286	-	-	-	-	-	-	-	-	-	6 286	-	-	-	-	-	-
PROGRESO SOCIAL DEMOCRÁTICO	16 433	7 284	-	1 643	201	4 039	709	771	610	-	-	-	-	-	-	786	390
RECICLADORES Y VISIONARIOS	530	-	530	-	-	-	-	-	-	-	-	-	-	-	-	-	-
RENOVEMOS ALAJUELA	8 087	8 087	-	-	-	-	-	-	-	-	-	-	-	-	-	-	-
REPUBLICANO SOCIAL CRISTIANO	4 015	378	-	-	9	1 585	-	501	686	-	-	-	-	-	-	856	-
UNIDAD SOCIAL CRISTIANA	51 965	7 959	10 626	3 179	559	1 872	4 125	372	4 014	2 197	5 865	-	2 855	5 852	-	2 490	-
UNIDOS PODEMOS	16 339	3 269	611	4 342	534	111	-	1 617	419	1 198	2 276	-	-	205	1 757	-	-
UNIÓN GRIEGA	1 525	-	-	1 525	-	-	-	-	-	-	-	-	-	-	-	-	-
VOTOS NULOS	3 763	766	252	208	41	127	174	183	114	81	717	475	111	257	96	114	47
VOTOS EN BLANCO	2 047	344	213	136	17	44	89	65	51	21	519	311	45	112	35	32	13
ABSTENCIONISMO	455 129	159 246	43 660	38 577	2 341	11 326	21 044	17 471	15 439	11 389	81 013	5 303	7 917	21 519	8 653	6 478	3 753
PORCENTAJE DE ABSTENCIONISMO	65,0	71,5	62,1	66,0	45,1	50,1	61,8	57,4	63,8	66,0	65,8	55,8	50,6	64,7	59,1	52,4	53,0

Fuente: Tribunal Supremo de Elecciones.

**CUADRO 2.4 PROVINCIA CARTAGO: JUNTAS, ELECTORADO, PARTICIPACIÓN, VOTOS POR PARTIDO, NULOS, BLANCOS Y ABSTENCIONISMO
PARA ALCALDÍAS, POR CANTÓN, ELECCIONES MUNICIPALES FEBRERO 2024**

JUNTAS, ELECTORADO, PARTICIPACIÓN, VOTOS POR PARTIDO, NULOS, BLANCOS Y ABSTENCIONISMO	TOTAL	CANTÓN							
		CARTAGO	PARAÍSO	LA UNIÓN	JIMÉNEZ	TURRIALBA	ALVARADO	OREAMUNO	EL GUARCO
JUNTAS	739	221	88	122	28	130	22	63	65
ELECTORADO	418 512	130 592	50 600	76 151	13 059	60 479	11 779	38 941	36 911
VOTOS RECIBIDOS	142 338	44 513	19 616	19 350	6 742	21 508	5 346	12 372	12 891
PORCENTAJE DE PARTICIPACIÓN	34,0	34,1	38,8	25,4	51,6	35,6	45,4	31,8	34,9
VOTOS POR PARTIDO	139 318	43 692	19 195	19 089	6 440	21 008	5 219	12 063	12 612
ACTUEMOS YA	24 072	19 010	443	1 378	317	192	1 297	1 101	334
AGENDA DEMOCRÁTICA NACIONAL	7 252	4 965	-	2 287	-	-	-	-	-
FRENTE AMPLIO	3 585	1 365	994	835	-	391	-	-	-
JUSTICIA SOCIAL COSTARRICENSE	937	937	-	-	-	-	-	-	-
LIBERACIÓN NACIONAL	32 668	8 802	4 620	6 219	2 561	3 163	509	1 653	5 141
LIBERAL PROGRESISTA	9 706	3 008	2 202	3 086	1 410	-	-	-	-
NUESTRO PUEBLO	2 310	-	-	1 323	-	-	-	987	-
NUEVA GENERACIÓN	12 021	1 441	524	-	262	9 530	264	-	-
NUEVA REPÚBLICA	1 688	407	355	598	99	73	-	156	-
PROGRESO SOCIAL DEMOCRÁTICO	474	-	-	-	-	474	-	-	-
REPUBLICANO SOCIAL CRISTIANO	804	-	645	159	-	-	-	-	-
TURRIALBA PRIMERO	1 952	-	-	-	-	1 952	-	-	-
UNIDAD SOCIAL CRISTIANA	13 288	2 240	1 471	1 409	1 700	2 835	946	350	2 337
UNIDOS PODEMOS	24 697	1 517	7 941	1 795	91	2 398	2 203	7 816	936
UNIÓN GUARQUEÑO	3 864	-	-	-	-	-	-	-	3 864
VOTOS NULOS	1 780	477	230	164	128	351	76	199	155
VOTOS EN BLANCO	1 240	344	191	97	174	149	51	110	124
ABSTENCIONISMO	276 174	86 079	30 984	56 801	6 317	38 971	6 433	26 569	24 020
PORCENTAJE DE ABSTENCIONISMO	66,0	65,9	61,2	74,6	48,4	64,4	54,6	68,2	65,1

Fuente: Tribunal Supremo de Elecciones.

**CUADRO 2.5 PROVINCIA HEREDIA: JUNTAS, ELECTORADO, PARTICIPACIÓN, VOTOS POR PARTIDO, NULOS, BLANCOS Y ABSTENCIONISMO
PARA ALCALDÍAS, POR CANTÓN, ELECCIONES MUNICIPALES FEBRERO 2024**

JUNTAS, ELECTORADO, PARTICIPACIÓN, VOTOS POR PARTIDO, NULOS, BLANCOS Y ABSTENCIONISMO	TOTAL	CANTÓN									
		HEREDIA	BARVA	SANTO DOMINGO	SANTA BÁRBARA	SAN RAFAEL	SAN ISIDRO	BELÉN	FLORES	SAN PABLO	SARAPIQUÍ
JUNTAS	590	153	58	58	47	59	31	35	29	38	82
ELECTORADO	365 574	103 688	36 009	37 070	29 373	39 684	17 759	20 254	18 558	24 225	38 954
VOTOS RECIBIDOS	112 593	24 122	13 203	11 397	9 013	12 280	6 791	8 412	6 505	7 523	13 347
PORCENTAJE DE PARTICIPACIÓN	30,8	23,3	36,7	30,7	30,7	30,9	38,2	41,5	35,1	31,1	34,3
VOTOS POR PARTIDO	110 896	23 762	13 046	11 224	8 857	12 123	6 688	8 317	6 449	7 414	13 016
ACCIÓN CIUDADANA	951	570	258	-	-	-	-	-	-	-	123
AGENDA DEMOCRÁTICA NACIONAL	696	696	-	-	-	-	-	-	-	-	-
ALMA FLOREÑA	1 909	-	-	-	-	-	-	-	1 909	-	-
AUTÉNTICO SARAPIQUEÑO	1 265	-	-	-	-	-	-	-	-	-	1 265
AVANCE ISIDREÑO	2 328	-	-	-	-	-	2 328	-	-	-	-
BIENESTAR RAFAELEÑO	3 522	-	-	-	-	3 522	-	-	-	-	-
COALICIÓN UNION BELEMITA	3 040	-	-	-	-	-	-	3 040	-	-	-
FRENTE AMPLIO	3 017	1 647	546	-	-	463	-	-	-	361	-
JUSTICIA SOCIAL COSTARRICENSE	2 101	-	1 443	658	-	-	-	-	-	-	-
LIBERACIÓN NACIONAL	32 790	7 504	905	2 907	3 982	3 288	1 589	995	2 407	1 610	7 603
LIBERAL PROGRESISTA	4 061	1 257	1 093	806	-	430	475	-	-	-	-
MOVIMIENTO AVANCE SANTO DOMIN	2 420	-	-	2 420	-	-	-	-	-	-	-
NUESTRO PUEBLO	1 397	1 298	-	-	-	-	-	-	-	-	99
NUEVA GENERACIÓN	4 970	-	-	-	2 054	79	-	579	1 092	-	1 166
NUEVA REPÚBLICA	2 831	535	104	449	382	148	127	57	191	380	458
PROGRESO SOCIAL DEMOCRÁTICO	4 647	1 823	743	1 111	-	496	-	-	-	-	474
REPUBLICANO SOCIAL CRISTIANO	10 387	675	7 216	-	2 439	-	57	-	-	-	-
SENTIR HEREDIA	1 582	1 582	-	-	-	-	-	-	-	-	-
UNIDAD SOCIAL CRISTIANA	24 280	6 175	-	1 529	-	3 077	2 112	3 646	850	5 063	1 828
UNIDOS PODEMOS	1 727	-	738	369	-	620	-	-	-	-	-
UNIÓN DOMINGUEÑA	975	-	-	975	-	-	-	-	-	-	-
VOTOS NULOS	1 141	230	116	122	111	92	68	66	42	55	239
VOTOS EN BLANCO	556	130	41	51	45	65	35	29	14	54	92
ABSTENCIONISMO	252 981	79 566	22 806	25 673	20 360	27 404	10 968	11 842	12 053	16 702	25 607
PORCENTAJE DE ABSTENCIONISMO	69,2	76,7	63,3	69,3	69,3	69,1	61,8	58,5	64,9	68,9	65,7

Fuente: Tribunal Supremo de Elecciones.

CUADRO 2.6 PROVINCIA GUANACASTE: JUNTAS, ELECTORADO, PARTICIPACIÓN, VOTOS POR PARTIDO, NULOS, BLANCOS Y ABSTENCIONISMO PARA ALCALDÍAS, POR CANTÓN, ELECCIONES MUNICIPALES FEBRERO 2024

JUNTAS, ELECTORADO, PARTICIPACIÓN, VOTOS POR PARTIDO, NULOS, BLANCOS Y ABSTENCIONISMO	TOTAL	CANTÓN										
		LIBERIA	NICOYA	SANTA CRUZ	BAGACES	CARRILLO	CAÑAS	ABANGARES	TILARÁN	NANDAYURE	LA CRUZ	HOJANCHA
JUNTAS	594	87	109	97	35	53	42	40	43	30	38	20
ELECTORADO	268 425	51 292	45 124	46 480	15 382	27 826	20 604	14 567	16 296	9 041	15 303	6 510
VOTOS RECIBIDOS	98 154	14 413	16 884	17 330	5 031	9 810	6 698	6 869	6 812	5 264	5 648	3 395
PORCENTAJE DE PARTICIPACIÓN	36,6	28,1	37,4	37,3	32,7	35,3	32,5	47,2	41,8	58,2	36,9	52,2
VOTOS POR PARTIDO	95 622	14 143	16 421	16 847	4 909	9 557	6 511	6 678	6 632	5 164	5 442	3 318
AUTÉNTICO SANTACRUCEÑO	5 503	-	-	5 503	-	-	-	-	-	-	-	-
FRENTE AMPLIO	372	272	-	-	-	-	100	-	-	-	-	-
LA GRAN NICOYA	8 557	-	8 557	-	-	-	-	-	-	-	-	-
LIBERACIÓN NACIONAL	22 226	2 795	3 073	3 985	1 145	2 684	2 030	1 735	3 271	622	392	494
LIBERAL PROGRESISTA	4 848	2 756	333	161	1 598	-	-	-	-	-	-	-
LIBERIA UNIDA	1 012	1 012	-	-	-	-	-	-	-	-	-	-
NANDAYURE PROGRESA	815	-	-	-	-	-	-	-	-	815	-	-
NUESTRO PUEBLO	462	-	158	-	-	304	-	-	-	-	-	-
NUEVA GENERACIÓN	3 906	-	-	-	-	-	-	-	-	-	3 906	-
NUEVA LIBERIA	1 543	1 543	-	-	-	-	-	-	-	-	-	-
NUEVA REPÚBLICA	3 707	677	678	1 121	-	695	-	536	-	-	-	-
PROGRESO SOCIAL DEMOCRÁTIC	5 330	732	-	650	-	3 217	-	-	-	-	-	731
REPUBLICANO SOCIAL CRISTIANO	643	-	-	-	132	342	169	-	-	-	-	-
ÚNICO ABANGAREÑO	341	-	-	-	-	-	-	341	-	-	-	-
UNIDAD SOCIAL CRISTIANA	21 927	2 273	2 952	3 443	1 001	1 484	1 668	956	3 150	3 004	689	1 307
UNIDOS PODEMOS	8 072	760	-	1 696	-	-	2 501	2 358	-	-	-	757
UNIÓN GUANACASTECA	6 358	1 323	670	288	1 033	831	43	752	211	723	455	29
VOTOS NULOS	1 765	159	321	305	86	196	131	137	122	86	172	50
VOTOS EN BLANCO	767	111	142	178	36	57	56	54	58	14	34	27
ABSTENCIONISMO	170 271	36 879	28 240	29 150	10 351	18 016	13 906	7 698	9 484	3 777	9 655	3 115
PORCENTAJE DE ABSTENCIONISMO	63,4	71,9	62,6	62,7	67,3	64,7	67,5	52,8	58,2	41,8	63,1	47,8

Fuente: Tribunal Supremo de Elecciones.

**CUADRO 2.7 PROVINCIA PUNTARENAS: JUNTAS, ELECTORADO, PARTICIPACIÓN, VOTOS POR PARTIDO, NULOS, BLANCOS Y ABSTENCIONISMO
PARA ALCALDÍAS, POR CANTÓN, ELECCIONES MUNICIPALES FEBRERO 2024**

JUNTAS, ELECTORADO, PARTICIPACIÓN, VOTOS POR PARTIDO, NULOS, BLANCOS Y ABSTENCIONISMO	TOTAL	CANTÓN												
		PUNTARENAS	ESPARZA	BUENOS AIRES	MONTES DE ORO	OSA	QUEPOS	GOLFITO	COTO BRUS	PARRITA	CORREDORES	GARABITO	MONTEVERDE	PUERO JIMÉNEZ
JUNTAS	743	184	51	81	27	63	50	55	75	40	69	27	8	13
ELECTORADO	342 370	89 071	25 050	34 751	11 078	25 621	22 034	25 315	33 317	13 689	36 888	14 387	3 847	7 322
VOTOS RECIBIDOS	127 355	29 621	10 880	10 280	5 788	10 837	9 205	8 819	13 367	6 436	11 130	5 569	2 143	3 280
PORCENTAJE DE PARTICIPACIÓN	37,2	33,3	43,4	29,6	52,2	42,3	41,8	34,8	40,1	47,0	30,2	38,7	55,7	44,8
VOTOS POR PARTIDO	123 966	28 500	10 770	9 945	5 666	10 549	9 008	8 591	13 065	6 267	10 856	5 464	2 119	3 166
AGENDA DEMOCRÁTICA NACIONAL	1 139	1 139	-	-	-	-	-	-	-	-	-	-	-	-
AUTÓNOMO OROMONTANO	158	-	-	-	158	-	-	-	-	-	-	-	-	-
JUSTICIA SOCIAL COSTARRICENSE	1 289	1 289	-	-	-	-	-	-	-	-	-	-	-	-
LIBERACIÓN NACIONAL	31 317	5 201	2 975	3 485	2 498	880	2 474	1 314	5 393	1 444	4 358	739	381	175
LIBERAL PROGRESISTA	14 716	6 228	775	2 107	-	2 503	-	387	-	640	376	293	-	1 407
NUESTRO PUEBLO	863	863	-	-	-	-	-	-	-	-	-	-	-	-
NUEVA REPÚBLICA	23 614	4 168	2 236	3 133	421	3 190	2 230	2 385	514	1 595	3 276	23	19	424
ORGANIZACIÓN SOCIAL ACTIVA	2 493	-	-	-	-	2 493	-	-	-	-	-	-	-	-
PROGRESO SOCIAL DEMOCRÁTICO	1 585	1 117	-	-	106	-	-	-	-	362	-	-	-	-
PUEBLO GARABITO	1 915	-	-	-	-	-	-	-	-	-	-	1 915	-	-
REPUBLICANO SOCIAL CRISTIANO	2 660	-	-	974	82	-	-	-	-	-	-	-	1 604	-
UNIDAD SOCIAL CRISTIANA	34 437	8 495	4 501	-	614	831	3 825	3 957	6 929	1 027	1 870	1 743	-	645
UNIDOS PODEMOS	6 595	-	283	246	602	652	479	548	229	1 199	976	751	115	515
UNIÓN OROMONTANA	1 185	-	-	-	1 185	-	-	-	-	-	-	-	-	-
VOTOS NULOS	2 214	599	73	219	89	225	152	173	200	108	199	78	19	80
VOTOS EN BLANCO	1 175	522	37	116	33	63	45	55	102	61	75	27	5	34
ABSTENCIONISMO	215 015	59 450	14 170	24 471	5 290	14 784	12 829	16 496	19 950	7 253	25 758	8 818	1 704	4 042
PORCENTAJE DE ABSTENCIONISMO	62,8	66,7	56,6	70,4	47,8	57,7	58,2	65,2	59,9	53,0	69,8	61,3	44,3	55,2

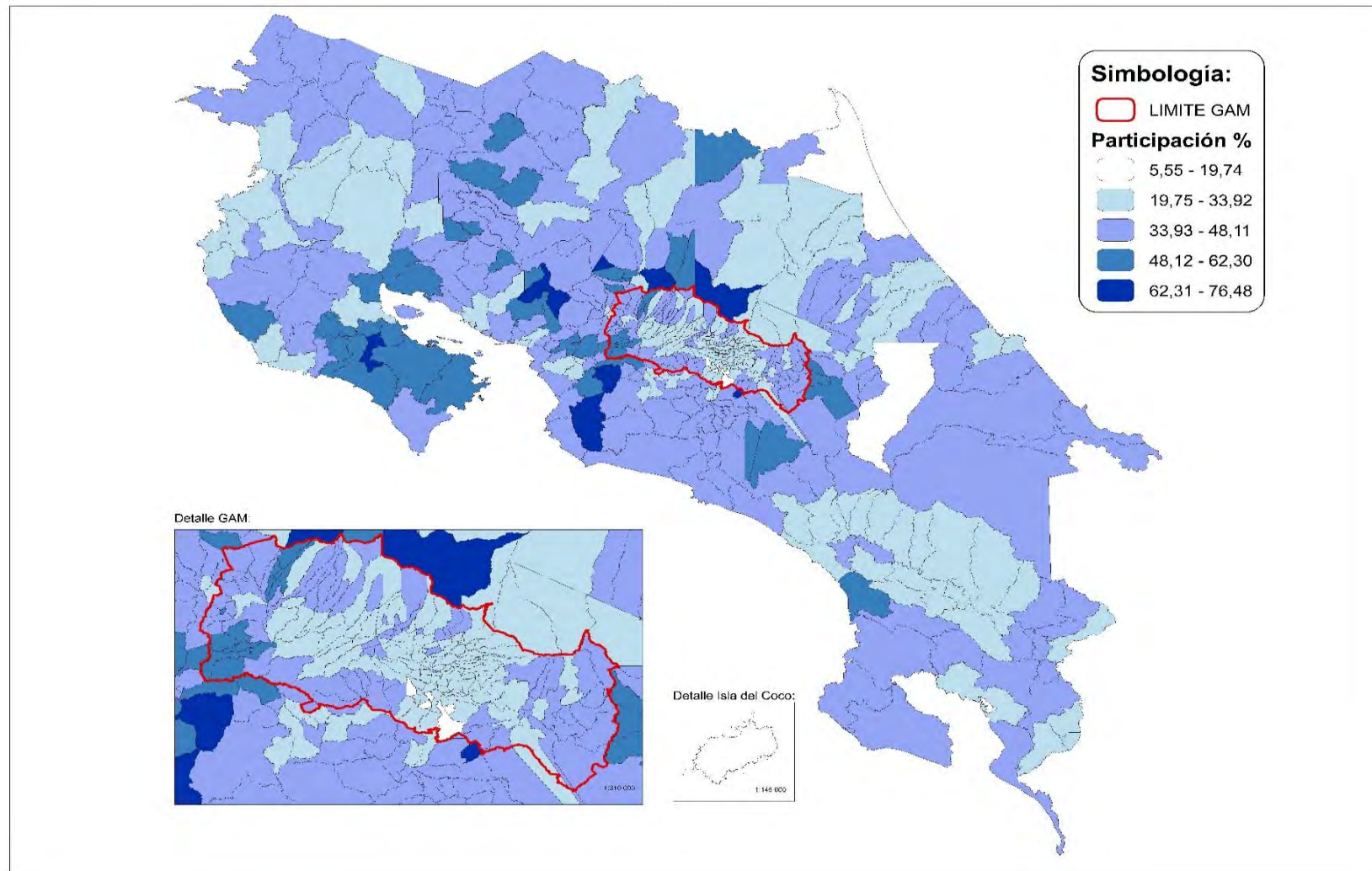
Fuente: Tribunal Supremo de Elecciones.

**CUADRO 2.8 PROVINCIA LIMÓN: JUNTAS, ELECTORADO, PARTICIPACIÓN, VOTOS POR PARTIDO, NULOS, BLANCOS Y ABSTENCIONISMO
PARA ALCALDÍAS, POR CANTÓN, ELECCIONES MUNICIPALES FEBRERO 2024**

JUNTAS, ELECTORADO, PARTICIPACIÓN, VOTOS POR PARTIDO, NULOS, BLANCOS Y ABSTENCIONISMO	TOTAL	CANTÓN					
		LIMÓN	POCOCÍ	SIQUIRRES	TALAMANCA	MATINA	GUÁCIMO
JUNTAS	555	130	174	83	57	53	58
ELECTORADO	304 611	74 945	101 243	43 574	26 550	24 889	33 410
VOTOS RECIBIDOS	98 564	23 942	27 650	14 180	11 496	9 568	11 728
PORCENTAJE DE PARTICIPACIÓN	32,4	31,9	27,3	32,5	43,3	38,4	35,1
VOTOS POR PARTIDO	95 752	23 289	26 959	13 757	11 082	9 194	11 471
ACCIÓN CANTONAL SIQUIRRES INDEPENDIENTE	245	-	-	245	-	-	-
AUTÉNTICO LIMONENSE	4 321	4 321	-	-	-	-	-
FRENTE AMPLIO	341	-	-	341	-	-	-
JUSTICIA SOCIAL COSTARRICENSE	11 549	3 382	846	-	3 560	-	3 761
LIBERACIÓN NACIONAL	16 077	2 923	4 030	3 228	1 535	1 242	3 119
LIBERAL PROGRESISTA	2 041	766	626	-	649	-	-
NUESTRO PUEBLO	1 555	610	-	-	149	78	718
NUEVA GENERACIÓN	5 674	1 392	1 732	2 492	-	-	58
NUEVA REPÚBLICA	5 275	821	662	2 207	-	237	1 348
PROGRESO SOCIAL DEMOCRÁTICO	3 512	1 633	-	1 690	-	70	119
RECUPERANDO VALORES	4 459	459	1 820	1 530	-	-	650
REPUBLICANO SOCIAL CRISTIANO	819	-	755	-	-	-	64
UNIDAD SOCIAL CRISTIANA	16 171	-	1 348	2 024	5 115	7 348	336
UNIDOS PODEMOS	22 820	6 611	14 618	-	74	219	1 298
YO SOY EL CAMBIO	893	371	522	-	-	-	-
VOTOS NULOS	1 919	434	411	312	301	287	174
VOTOS EN BLANCO	893	219	280	111	113	87	83
ABSTENCIONISMO	206 047	51 003	73 593	29 394	15 054	15 321	21 682
PORCENTAJE DE ABSTENCIONISMO	67,6	68,1	72,7	67,5	56,7	61,6	64,9

Fuente: Tribunal Supremo de Elecciones.

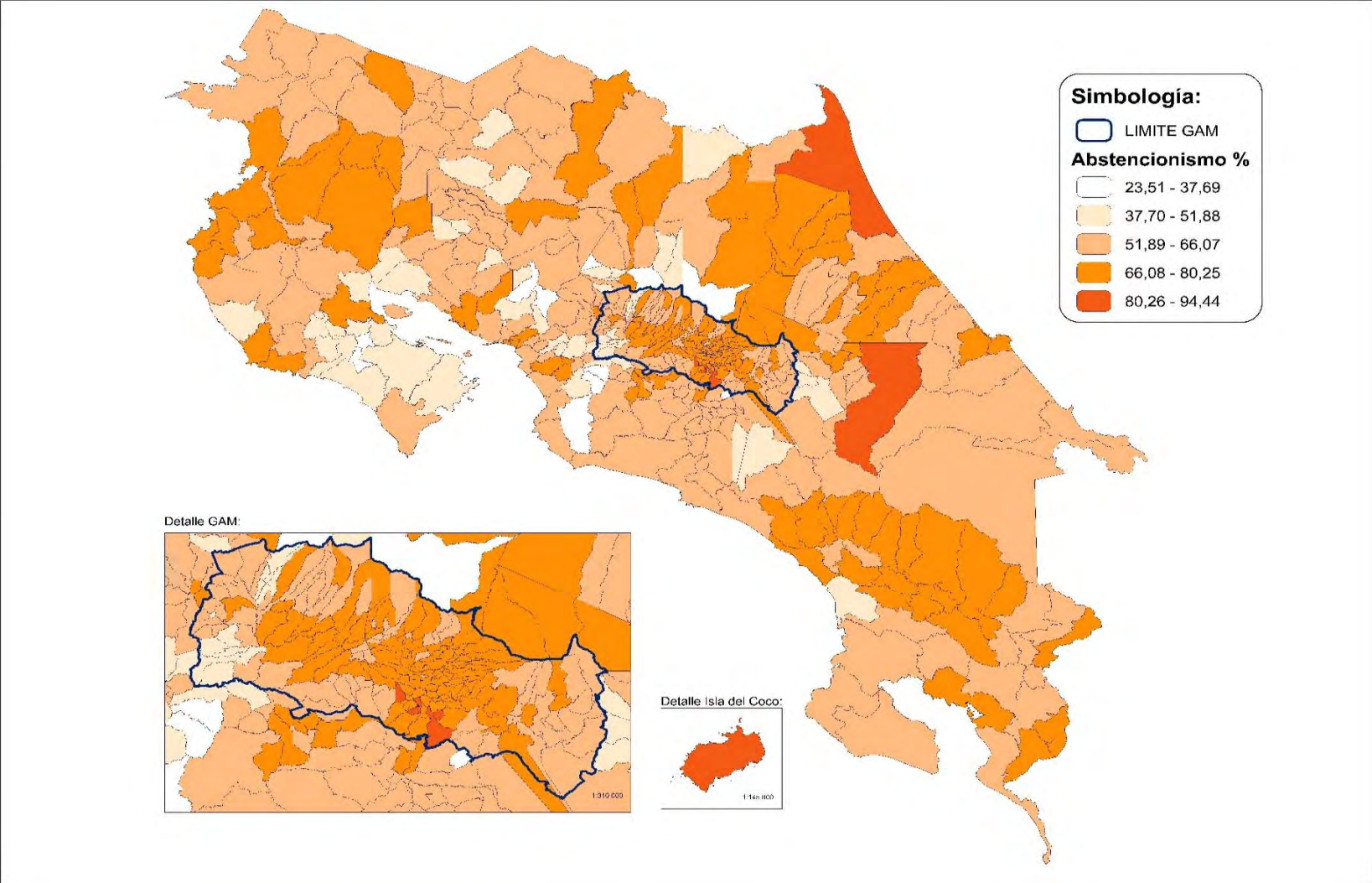
**MAPA 2.4 COSTA RICA PARTICIPACIÓN RELATIVA PARA ELECCIÓN DE ALCALDÍAS Y VICEALCALDÍAS
POR DISTRITO ADMINISTRATIVO, ELECCIONES MUNICIPALES FEBRERO 2024**



Nota: Mapa elaborado con fines ilustrativos por el SIGE-DGRE a partir de coberturas digitales del TSE e IGN. Datum WGS 84, sistema de proyección de coordenadas CRTM05, agosto y setiembre de 2024.

Fuente: Tribunal Supremo de Elecciones.

MAPA 2.5 COSTA RICA ABSTENCIONISMO REALTIVO PARA ELECCIÓN DE ALCALDÍAS Y VICEALCALDÍAS POR DISTRITO ADMINISTRATIVO, ELECCIONES MUNICIPALES FEBRERO 2024



Nota: Mapa elaborado con fines ilustrativos por el SIGE-DGRE a partir de coberturas digitales del TSE e IGN. Datum WGS 84, sistema de proyección de coordenadas CRTM05, agosto y setiembre de 2024.

Fuente: Tribunal Supremo de Elecciones.

**CUADRO 2.9 CANTÓN SAN JOSÉ: JUNTAS, ELECTORADO, PARTICIPACIÓN, VOTOS POR PARTIDO, NULOS, BLANCOS Y ABSTENCIONISMO PARA ALCALDÍAS Y VICEALCALDÍAS
SEGÚN DISTRITO ADMINISTRATIVO Y ELECTORAL, ELECCIONES MUNICIPALES FEBRERO 2024**

DISTRITO ADMINISTRATIVO Y ELECTORAL	JUNTAS	ELECTORADO	VOTOS RECIBIDOS																	ABSTENCIONISMO		
			TOTAL GENERAL	% PARTICIPACIÓN	VOTOS POR PARTIDO														VOTOS NULOS	VOTOS EN BLANCO	ABSOLUTO	%
					TOTAL	ALIANZA POR SAN JOSÉ	BIENESTAR JOSEFINO	FRENTE AMPLIO	JUNTOS SAN JOSÉ	LIBERACIÓN NACIONAL	LIBERAL PROGRESISTA	MÁS SAN JOSÉ	NUESTRO PUEBLO	NUEVA GENERACIÓN	NUEVA REPÚBLICA	PROGRESO SOCIAL DEMOCRÁTICO	REPUBLICANO SOCIAL CRISTIANO	UNIDAD SOCIAL CRISTIANA				
TOTAL CANTÓN	355	237 167	54 218	22,9	53 434	1 362	1 523	4 126	12 800	10 889	2 645	2 944	2 004	2 537	2 130	3 933	1 590	4 951	598	186	182 949	77,1
DISTRITO 1 CARMEN	8	4 989	1 283	25,7	1 273	20	14	275	256	194	129	50	9	30	21	52	35	188	8	2	3 706	74,3
CARMEN	2	1 208	327	27,1	323	6	4	68	97	30	31	1	2	11	1	17	5	50	4	0	881	72,9
ARANJUEZ	6	3 781	956	25,3	950	14	10	207	159	164	98	49	7	19	20	35	30	138	4	2	2 825	74,7
DISTRITO 2 MERCED	15	10 017	2 256	22,5	2 223	50	208	199	341	496	64	268	33	123	117	112	58	154	28	5	7 761	77,5
BARRIO MÉXICO	12	8 387	1 790	21,3	1 762	41	192	136	275	403	43	189	31	105	104	88	54	101	24	4	6 597	78,7
PITAHAYA	3	1 630	466	28,6	461	9	16	63	66	93	21	79	2	18	13	24	4	53	4	1	1 164	71,4
DISTRITO 3 HOSPITAL	28	17 845	4 175	23,4	4 093	85	111	209	803	1 114	229	288	124	148	195	380	116	291	63	19	13 670	76,6
HOSPITAL	3	1 613	245	15,2	243	2	6	11	54	50	7	9	3	19	23	33	6	20	2	0	1 368	84,8
CRISTO REY	7	4 360	1 085	24,9	1 062	21	30	38	159	354	75	57	19	24	28	152	44	61	17	6	3 275	75,1
OMAR DENGÓ	13	9 001	2 046	22,7	2 006	39	59	99	421	531	110	195	87	85	45	152	58	125	32	8	6 955	77,3
SAN BOSCO	4	2 670	763	28,6	751	22	16	60	168	163	37	24	15	20	98	41	6	81	9	3	1 907	71,4
CAI SAN JOSÉ	1	201	36	17,9	31	1	0	1	1	16	0	3	0	0	1	2	2	4	3	2	165	82,1
DISTRITO 4 CATEDRAL	24	14 990	3 440	22,9	3 389	113	119	383	884	594	156	60	96	169	125	219	84	387	35	16	11 550	77,1
CATEDRAL	3	1 463	285	19,5	278	7	25	24	72	33	14	6	6	10	12	21	8	40	5	2	1 178	80,5
GONZÁLEZ VÍQUEZ	10	6 573	1 407	21,4	1 388	53	36	135	388	208	73	23	47	92	59	89	42	143	15	4	5 166	78,6
NACIONES UNIDAS	3	1 825	409	22,4	400	34	21	42	111	51	11	3	7	25	17	35	10	33	4	5	1 416	77,6
BARRIO LUJÁN	8	5 129	1 339	26,1	1 323	19	37	182	313	302	58	28	36	42	37	74	24	171	11	5	3 790	73,9
DISTRITO 5 ZAPOTE	27	18 261	4 740	26,0	4 680	145	117	459	1 574	803	140	297	97	156	136	250	55	451	46	14	13 521	74,0
ZAPOTE	19	12 975	3 293	25,4	3 251	133	69	258	1 171	582	81	223	65	79	86	165	37	302	31	11	9 682	74,6
CÓRDOBA	8	5 286	1 447	27,4	1 429	12	48	201	403	221	59	74	32	77	50	85	18	149	15	3	3 839	72,6
DISTRITO 6 SAN FRANCISCO DE DOS RÍOS	26	17 960	4 639	25,8	4 578	186	86	510	1 245	818	203	113	210	229	123	321	221	313	47	14	13 321	74,2
SAN FRANCISCO DE DOS RÍOS	16	10 943	2 763	25,2	2 730	95	48	303	779	460	123	68	90	139	79	196	164	186	27	6	8 180	74,8
SANTA MARTA	10	7 017	1 876	26,7	1 848	91	38	207	466	358	80	45	120	90	44	125	57	127	20	8	5 141	73,3
DISTRITO 7 URUCA	28	18 400	3 983	21,6	3 906	110	87	248	740	720	219	632	177	98	191	263	161	260	56	21	14 417	78,4
URUCA	4	2 697	466	17,3	462	4	10	51	105	59	38	65	11	17	14	33	6	49	3	1	2 231	82,7
LA CAJA	5	3 074	837	27,2	825	17	53	110	227	76	104	58	15	39	19	33	7	67	6	6	2 237	72,8
CORAZÓN DE JESÚS	2	938	301	32,1	293	0	1	0	36	102	0	76	3	0	1	42	0	32	4	4	637	67,9
ROSITER CARBALLO (LAS BRISAS)	2	1 141	419	36,7	408	29	2	1	49	159	3	20	13	4	5	15	88	20	9	2	722	63,3
LA CARPIO	10	7 034	911	13,0	883	23	9	25	211	188	31	16	127	24	79	82	26	42	23	5	6 123	87,0
LA PEREGRINA	5	3 516	1 049	29,8	1 035	37	12	61	112	136	43	397	8	14	73	58	34	50	11	3	2 467	70,2
DISTRITO 8 MATA REDONDA	12	7 814	2 106	27,0	2 077	54	59	220	364	417	236	120	33	59	57	114	17	327	20	9	5 708	73,0
MATA REDONDA	6	3 674	947	25,8	940	12	14	121	139	195	146	41	10	23	20	53	3	163	5	2	2 727	74,2
PERPETUO SOCORRO	6	4 140	1 159	28,0	1 137	42	45	99	225	222	90	79	23	36	37	61	14	164	15	7	2 981	72,0

**CUADRO 2.9 CANTÓN SAN JOSÉ: JUNTAS, ELECTORADO, PARTICIPACIÓN, VOTOS POR PARTIDO, NULOS, BLANCOS Y ABSTENCIONISMO PARA ALCALDÍAS Y VICEALCALDÍAS
SEGÚN DISTRITO ADMINISTRATIVO Y ELECTORAL, ELECCIONES MUNICIPALES FEBRERO 2024**

DISTRITO ADMINISTRATIVO Y ELECTORAL	JUNTAS	ELECTORADO	VOTOS RECIBIDOS																ABSTENCIONISMO			
			TOTAL GENERAL	% PARTICIPACIÓN	VOTOS POR PARTIDO													VOTOS NULOS	VOTOS EN BLANCO	ABSOLUTO	%	
					TOTAL	ALIANZA POR SAN JOSÉ	BIENESTAR JOSEFINO	FRENTE AMPLIO	JUNTOS SAN JOSÉ	LIBERACIÓN NACIONAL	LIBERAL PROGRESISTA	MÁS SAN JOSÉ	NUUESTRO PUEBLO	NUUEVA GENERACIÓN	NUUEVA REPÚBLICA	PROGRESO SOCIAL DEMOCRÁTICO	REPUBLICANO SOCIAL CRISTIANO					UNIDAD SOCIAL CRISTIANA
DISTRITO 9 PAVAS	77	52 539	11 207	21,3	11 048	210	203	684	1 985	2 496	642	268	807	874	549	804	484	1 042	123	36	41 332	78,7
PAVAS	21	14 555	3 693	25,4	3 657	33	85	359	843	720	339	141	109	234	113	268	34	379	26	10	10 862	74,6
RINCÓN GRANDE	31	21 947	4 116	18,8	4 045	125	64	100	486	1 012	104	64	505	370	287	274	303	351	57	14	17 831	81,2
MARÍA REINA	9	5 909	1 494	25,3	1 473	19	35	147	303	278	141	36	70	84	56	144	27	133	15	6	4 415	74,7
VILLA ESPERANZA	15	10 054	1 889	18,8	1 860	33	19	76	353	478	58	26	123	186	93	117	120	178	23	6	8 165	81,2
CSM CAPEMCO	1	74	15	20,3	13	0	0	2	0	8	0	1	0	0	0	1	0	1	2	0	59	79,7
DISTRITO 10 HATILLO	65	43 840	9 304	21,2	9 183	234	309	486	2 342	1 649	422	769	238	376	380	815	220	943	89	32	34 536	78,8
HATILLO	24	16 404	3 816	23,3	3 771	72	121	258	1 038	605	282	280	84	144	135	294	48	410	36	9	12 588	76,7
SAGRADA FAMILIA	10	6 643	1 218	18,3	1 192	81	52	27	310	231	25	91	51	71	31	79	64	79	21	5	5 425	81,7
HATILLO 8	23	15 622	3 227	20,7	3 188	49	102	154	668	629	100	374	75	115	165	360	50	347	25	14	12 395	79,3
COLONIA 15 DE SETIEMBRE	8	5 171	1 043	20,2	1 032	32	34	47	326	184	15	24	28	46	49	82	58	107	7	4	4 128	79,8
DISTRITO 11 SAN SEBASTIÁN	45	30 512	7 085	23,2	6 984	155	210	453	2 266	1 588	205	79	180	275	236	603	139	595	83	18	23 427	76,8
SAN SEBASTIÁN	16	11 160	2 685	24,1	2 634	35	130	160	831	702	58	27	61	88	79	213	48	202	41	10	8 475	75,9
PASO ANCHO SUR	14	9 632	2 101	21,8	2 072	20	40	140	781	482	40	30	62	69	60	135	57	156	25	4	7 531	78,2
PASO ANCHO NORTE	9	5 957	1 333	22,4	1 320	87	20	83	399	243	32	16	46	73	57	87	9	168	11	2	4 624	77,6
COLONIA KENNEDY	6	3 763	966	25,7	958	13	20	70	255	161	75	6	11	45	40	168	25	69	6	2	2 797	74,3

Fuente: Tribunal Supremo de Elecciones.

**CUADRO 2.10 CANTÓN ESCAZÚ: JUNTAS, ELECTORADO, PARTICIPACIÓN, VOTOS POR PARTIDO, NULOS, BLANCOS Y ABSTENCIONISMO PARA ALCALDÍAS Y VICEALCALDÍAS
SEGÚN DISTRITO ADMINISTRATIVO Y ELECTORAL, ELECCIONES MUNICIPALES FEBRERO 2024**

DISTRITO ADMINISTRATIVO Y ELECTORAL	JUNTAS	ELECTORADO	VOTOS RECIBIDOS											ABSTENCIONISMO			
			TOTAL GENERAL	% PARTICIPACIÓN	VOTOS POR PARTIDO								VOTOS NULOS	VOTOS EN BLANCO	ABSOLUTO	%	
					TOTAL	ECOLÓGICO ESCAZUCEÑO	LIBERACIÓN NACIONAL	LIBERAL PROGRESISTA	NUEVA GENERACIÓN	TERRA ESCAZÚ	UNIDOS PODEMOS	UNIDOS POR ESCAZÚ					YUNTA PROGRESISTA ESCAZUCEÑA
TOTAL CANTÓN	84	51 903	19 956	38,1	19 760	639	1 374	950	5 984	2 212	4 080	3 237	1 284	79	117	31 947	61,6
DISTRITO 1 ESCAZÚ	21	12 522	5 595	44,3	5 541	167	463	259	1 685	612	1 139	991	225	8	46	6 927	55,3
ESCAZÚ	21	12 522	5 595	44,3	5 541	167	463	259	1 685	612	1 139	991	225	8	46	6 927	55,3
DISTRITO 2 SAN ANTONIO	29	17 182	7 334	42,2	7 251	261	300	215	2 774	597	1 825	936	343	29	54	9 848	57,3
SAN ANTONIO	22	13 403	5 696	42,1	5 640	184	236	168	2 132	493	1 441	740	246	10	46	7 707	57,5
BEBEDERO O SAN FRANCISCO	2	733	327	43,9	322	27	11	15	113	23	62	39	32	4	1	406	55,4
CARMEN (CHIVERRAL)	5	3 046	1 311	42,3	1 289	50	53	32	529	81	322	157	65	15	7	1 735	57,0
DISTRITO 3 SAN RAFAEL	34	22 199	7 027	31,4	6 968	211	611	476	1 525	1 003	1 116	1 310	716	42	17	15 172	68,3
SAN RAFAEL	15	10 343	3 171	30,5	3 150	82	320	222	504	511	535	695	281	15	6	7 172	69,3
GUACHIPELÍN (SAN GABRIEL)	11	7 206	2 185	30,0	2 165	47	166	151	629	235	288	349	300	14	6	5 021	69,7
BELO HORIZONTE NORTE	7	4 589	1 626	35,1	1 610	81	120	101	388	231	292	266	131	11	5	2 963	64,6
HLE MAGDALA	1	61	45	70,5	43	1	5	2	4	26	1	0	4	2	0	16	26,2

Fuente: Tribunal Supremo de Elecciones.

**CUADRO 2.11 CANTÓN DESAMPARADOS: JUNTAS, ELECTORADO, PARTICIPACIÓN, VOTOS POR PARTIDO, NULOS, BLANCOS Y ABSTENCIONISMO PARA ALCALDÍAS Y VICEALCALDÍAS
SEGÚN DISTRITO ADMINISTRATIVO Y ELECTORAL, ELECCIONES MUNICIPALES FEBRERO 2024**

DISTRITO ADMINISTRATIVO Y ELECTORAL	JUNTAS	ELECTORADO	VOTOS RECIBIDOS															ABSTENCIONISMO			
			TOTAL GENERAL	% PARTICIPACIÓN	VOTOS POR PARTIDO													VOTOS NULOS	VOTOS EN BLANCO	ABSOLUTO	%
					TOTAL	ECOLÓGICO COMUNAL COSTARRICENSE	FRENTE AMPLIO	JUSTICIA SOCIAL COSTARRICENSE	LA ESPERANZA DESAMPARADEN A	LIBERACIÓN NACIONAL	LIBERAL PROGRESISTA	NUESTRO PUEBLO	NUEVA GENERACIÓN	NUEVA REPÚBLICA	PROGRESO SOCIAL DEMOCRÁTICO	REPUBLICANO SOCIAL CRISTIANO	UNIDAD SOCIAL CRISTIANA				
TOTAL CANTÓN	260	167 424	36 114	21,6	35 410	1 461	1 983	311	638	9 341	3 614	2 143	542	2 433	4 426	1 673	6 845	486	218	131 310	78,4
DISTRITO 1 DESAMPARADOS	46	30 348	6 406	21,1	6 298	151	447	39	167	1 174	883	487	89	462	864	594	941	79	29	23 942	78,9
DESAMPARADOS	14	9 274	2 496	26,9	2 459	76	198	19	64	501	317	124	32	147	298	276	407	25	12	6 778	73,1
CALLE FALLAS	21	14 488	2 800	19,3	2 754	44	169	16	76	432	480	274	35	241	462	204	321	35	11	11 688	80,7
SAN JERÓNIMO	10	6 549	1 095	16,7	1 070	31	80	4	27	235	80	89	22	74	103	112	213	19	6	5 454	83,3
HLE OFELIA CARVAJAL DE NARANJO	1	37	15	40,5	15	0	0	0	0	6	6	0	0	0	1	2	0	0	0	22	59,5
DISTRITO 2 SAN MIGUEL	47	30 220	5 774	19,1	5 677	437	245	63	100	1 347	384	225	85	633	726	411	1 021	70	27	24 446	80,9
SAN MIGUEL	13	9 172	1 604	17,5	1 577	174	83	19	21	268	88	53	23	190	216	123	319	21	6	7 568	82,5
JERICÓ	2	1 070	348	32,5	339	38	17	2	4	122	49	12	5	8	41	9	32	4	5	722	67,5
HIGUITO	14	9 824	1 910	19,4	1 885	56	60	26	30	513	83	74	34	280	222	233	274	18	7	7 914	80,6
PACAYA	1	96	55	57,3	52	0	1	0	0	49	0	0	0	0	1	0	1	1	2	41	42,7
EL LLANO	6	3 684	718	19,5	711	35	45	6	22	146	82	53	9	37	75	12	189	4	3	2 966	80,5
MANZANO (MANZANILLO)	1	187	61	32,6	60	4	0	0	1	38	3	1	0	0	7	0	6	1	0	126	67,4
LAS LOMAS	2	1 001	196	19,6	195	3	5	4	1	65	8	5	1	14	25	4	60	1	0	805	80,4
LA CAPRI	8	5 186	882	17,0	858	127	34	6	21	146	71	27	13	104	139	30	140	20	4	4 304	83,0
DISTRITO 3 SAN JUAN DE DIOS	20	13 767	2 528	18,4	2 472	102	76	19	20	492	151	182	40	99	401	17	873	36	20	11 239	81,6
SAN JUAN DE DIOS	20	13 767	2 528	18,4	2 472	102	76	19	20	492	151	182	40	99	401	17	873	36	20	11 239	81,6
DISTRITO 4 SAN RAFAEL ARRIBA	19	12 190	2 736	22,4	2 684	64	141	21	58	747	248	340	29	113	261	32	630	38	14	9 454	77,6
SAN RAFAEL ARRIBA	17	11 823	2 637	22,3	2 590	64	137	18	56	699	242	336	29	113	258	30	608	37	10	9 186	77,7
CAI VILMA CURLING RIVERA	1	313	71	22,7	68	0	3	1	0	46	6	4	0	0	3	1	4	0	3	242	77,3
HLE SAN CAYETANO	1	54	28	51,9	26	0	1	2	2	2	0	0	0	0	0	1	18	1	1	26	48,1
DISTRITO 5 SAN ANTONIO	14	9 418	2 242	23,8	2 213	69	226	16	43	642	256	115	42	155	193	71	385	21	8	7 176	76,2
SAN ANTONIO	14	9 418	2 242	23,8	2 213	69	226	16	43	642	256	115	42	155	193	71	385	21	8	7 176	76,2
DISTRITO 6 FRAILES	6	3 162	1 123	35,5	1 081	6	21	5	6	622	115	24	7	24	40	10	201	27	15	2 039	64,5
FRAILES	3	1 988	666	33,5	644	3	11	3	4	305	97	16	7	19	23	8	148	13	9	1 322	66,5
BUSTAMANTE O ALCIRA	2	941	351	37,3	331	3	10	1	2	227	18	6	0	5	15	2	42	14	6	590	62,7
VIOLETA (RINCÓN MORALES)	1	233	106	45,5	106	0	0	1	0	90	0	2	0	0	2	0	11	0	0	127	54,5
DISTRITO 7 PATARRÁ	12	7 689	1 750	22,8	1 704	31	89	12	15	456	136	291	35	76	248	17	298	32	14	5 939	77,2
PATARRÁ	6	3 691	969	26,3	940	12	52	4	5	297	96	120	15	35	97	9	198	21	8	2 722	73,7
GUATUSO	6	3 998	781	19,5	764	19	37	8	10	159	40	171	20	41	151	8	100	11	6	3 217	80,5
DISTRITO 8 SAN CRISTÓBAL	7	3 430	1 235	36,0	1 209	7	31	16	1	777	180	11	2	4	39	6	135	15	11	2 195	64,0
SAN CRISTÓBAL SUR	2	953	358	37,6	349	1	8	4	0	203	28	5	1	2	15	0	82	5	4	595	62,4
SAN CRISTÓBAL NORTE	2	935	379	40,5	373	1	6	3	0	280	52	0	0	1	10	1	19	3	3	556	59,5
CRISTO REY	2	1 071	299	27,9	295	5	14	4	1	168	59	4	1	1	12	2	24	2	2	772	72,1
EMPALME ARRIBA GUARIA (PARTE OESTE)	1	471	199	42,3	192	0	3	5	0	126	41	2	0	0	2	3	10	5	2	272	57,7

**CUADRO 2.11 CANTÓN DESAMPARADOS: JUNTAS, ELECTORADO, PARTICIPACIÓN, VOTOS POR PARTIDO, NULOS, BLANCOS Y ABSTENCIONISMO PARA ALCALDÍAS Y VICEALCALDÍAS
SEGÚN DISTRITO ADMINISTRATIVO Y ELECTORAL, ELECCIONES MUNICIPALES FEBRERO 2024**

DISTRITO ADMINISTRATIVO Y ELECTORAL	JUNTAS	ELECTORADO	VOTOS RECIBIDOS															ABSTENCIONISMO			
			TOTAL GENERAL	% PARTICIPACIÓN	VOTOS POR PARTIDO										VOTOS NULOS	VOTOS EN BLANCO	ABSOLUTO	%			
					TOTAL	ECOLÓGICO COMUNAL COSTARRICENSE	FRENTE AMPLIO	JUSTICIA SOCIAL COSTARRICENSE	LA ESPERANZA DESAMPARADEN A	LIBERACIÓN NACIONAL	LIBERAL PROGRESISTA	NUESTRO PUEBLO	NUEVA GENERACIÓN	NUEVA REPÚBLICA					PROGRESO SOCIAL DEMOCRÁTICO	REPUBLICANO SOCIAL CRISTIANO	UNIDAD SOCIAL CRISTIANA
DISTRITO 9 ROSARIO	9	3 366	1 096	32,6	1 071	27	32	3	3	562	44	10	17	22	64	106	181	11	14	2 270	67,4
ROSARIO	3	1 676	509	30,4	498	7	11	1	2	258	12	0	9	11	17	30	140	7	4	1 167	69,6
GUADARRAMA	1	334	62	18,6	62	2	4	0	1	30	6	0	1	0	4	8	6	0	0	272	81,4
LA JOYA	1	186	55	29,6	55	1	2	0	0	36	5	0	0	2	6	1	2	0	0	131	70,4
TRINIDAD (PARTE ESTE)	2	768	256	33,3	248	16	11	1	0	126	4	8	5	6	24	32	15	2	6	512	66,7
LLANO BONITO	1	158	75	47,5	74	1	0	0	0	47	14	1	1	1	5	2	2	0	1	83	52,5
CHIROGRES	1	244	139	57,0	134	0	4	1	0	65	3	1	1	2	8	33	16	2	3	105	43,0
DISTRITO 10 DAMAS	14	9 471	2 185	23,1	2 143	127	136	26	31	412	176	109	37	158	197	74	660	28	14	7 286	76,9
FÁTIMA DE DAMAS	4	2 761	830	30,1	813	24	58	12	2	130	46	42	11	45	88	18	337	9	8	1 931	69,9
SAN LORENZO	10	6 710	1 355	20,2	1 330	103	78	14	29	282	130	67	26	113	109	56	323	19	6	5 355	79,8
DISTRITO 11 SAN RAFAEL ABAJO	25	16 840	3 280	19,5	3 223	135	191	11	54	941	315	103	87	199	554	70	563	42	15	13 560	80,5
SAN RAFAEL ABAJO	16	11 076	2 114	19,1	2 072	114	140	6	30	491	240	66	47	134	362	43	399	31	11	8 962	80,9
VALENCIA	9	5 764	1 166	20,2	1 151	21	51	5	24	450	75	37	40	65	192	27	164	11	4	4 598	79,8
DISTRITO 12 GRAVILIAS	20	12 902	3 517	27,3	3 460	92	320	47	121	757	470	195	47	322	403	209	477	38	19	9 385	72,7
GRAVILIAS	11	7 186	1 965	27,3	1 941	50	145	33	78	425	335	76	23	160	195	141	280	20	4	5 221	72,7
EL PORVENIR	9	5 716	1 552	27,2	1 519	42	175	14	43	332	135	119	24	162	208	68	197	18	15	4 164	72,8
DISTRITO 13 LOS GUIDO	21	14 621	2 242	15,3	2 175	213	28	33	19	412	256	51	25	166	436	56	480	49	18	12 379	84,7
LOS GUIDO	21	14 621	2 242	15,3	2 175	213	28	33	19	412	256	51	25	166	436	56	480	49	18	12 379	84,7

Fuente: Tribunal Supremo de Elecciones.

**CUADRO 2.12 CANTÓN PURISCAL: JUNTAS, ELECTORADO, PARTICIPACIÓN, VOTOS POR PARTIDO, NULOS, BLANCOS Y ABSTENCIONISMO PARA ALCALDÍAS Y VICEALCALDÍAS
SEGÚN DISTRITO ADMINISTRATIVO Y ELECTORAL, ELECCIONES MUNICIPALES FEBRERO 2024**

DISTRITO ADMINISTRATIVO Y ELECTORAL	JUNTAS	ELECTORADO	VOTOS RECIBIDOS									ABSTENCIONISMO	
			TOTAL GENERAL	% PARTICIPACIÓN	VOTOS POR PARTIDO					VOTOS NULOS	VOTOS EN BLANCO	ABSOLUTO	%
					TOTAL	LIBERACIÓN NACIONAL	PURISCAL EN MARCHA	REPUBLICANO SOCIAL CRISTIANO	UNIDAD SOCIAL CRISTIANA				
TOTAL CANTÓN	73	30 295	10 577	34,9	10 351	6 251	2 553	234	1 313	129	97	19 718	65,1
DISTRITO 1 SANTIAGO	22	10 936	3 655	33,4	3 600	2 183	795	96	526	8	47	7 281	66,6
SANTIAGO	14	8 394	2 779	33,1	2 740	1 660	601	80	399	3	36	5 615	66,9
POZOS	2	935	261	27,9	258	171	43	5	39	0	3	674	72,1
CARIT	2	810	314	38,8	307	190	73	3	41	2	5	496	61,2
BAJO BADILLA	1	70	14	20,0	14	5	1	0	8	0	0	56	80,0
HLE CORAZÓN DE JESÚS	1	36	18	50,0	13	7	2	2	2	3	2	18	50,0
SANTA CECILIA	2	691	269	38,9	268	150	75	6	37	0	1	422	61,1
DISTRITO 2 MERCEDES SUR	14	4 985	1 769	35,5	1 721	961	536	46	178	35	13	3 216	64,5
MERCEDES SUR	1	575	211	36,7	205	104	78	4	19	5	1	364	63,3
MERCEDES NORTE	3	1 592	518	32,5	501	338	100	15	48	14	3	1 074	67,5
BOCANA	1	105	33	31,4	27	12	3	3	9	1	5	72	68,6
JILGUERAL	1	166	57	34,3	54	31	15	1	7	3	0	109	65,7
TÚFARES	1	83	45	54,2	43	26	10	1	6	2	0	38	45,8
SALITRALES	1	167	69	41,3	67	28	26	0	13	2	0	98	58,7
ALTO LA PALMA	1	297	81	27,3	80	30	35	3	12	0	1	216	72,7
LLANO GRANDE	1	119	48	40,3	47	6	37	0	4	1	0	71	59,7
SANTA MARTA	1	368	151	41,0	149	97	31	3	18	1	1	217	59,0
CERBATANA	3	1 513	556	36,7	548	289	201	16	42	6	2	957	63,3
DISTRITO 3 BARBACOAS	8	4 026	1 437	35,7	1 400	830	334	31	205	31	6	2 589	64,3
BARBACOAS (SAN ISIDRO)	3	1 409	490	34,8	483	292	102	11	78	6	1	919	65,2
PIEADAES	2	943	345	36,6	331	228	60	10	33	11	3	598	63,4
SAN JUAN	2	1 243	453	36,4	443	261	146	9	27	9	1	790	63,6
CORTEZAL	1	431	149	34,6	143	49	26	1	67	5	1	282	65,4
DISTRITO 4 GRIFO ALTO	3	1 080	514	47,6	504	336	63	7	98	9	1	566	52,4
GRIFO ALTO	2	932	434	46,6	424	294	50	6	74	9	1	498	53,4
GRIFO BAJO	1	148	80	54,1	80	42	13	1	24	0	0	68	45,9
DISTRITO 5 SAN RAFAEL	3	1 413	592	41,9	576	352	183	10	31	11	5	821	58,1
SAN RAFAEL ARRIBA	2	1 049	417	39,8	401	273	94	9	25	11	5	632	60,2
FLORALIA	1	364	175	48,1	175	79	89	1	6	0	0	189	51,9

**CUADRO 2.12 CANTÓN PURISCAL: JUNTAS, ELECTORADO, PARTICIPACIÓN, VOTOS POR PARTIDO, NULOS, BLANCOS Y ABSTENCIONISMO PARA ALCALDÍAS Y VICEALCALDÍAS
SEGÚN DISTRITO ADMINISTRATIVO Y ELECTORAL, ELECCIONES MUNICIPALES FEBRERO 2024**

DISTRITO ADMINISTRATIVO Y ELECTORAL	JUNTAS	ELECTORADO	VOTOS RECIBIDOS									ABSTENCIONISMO	
			TOTAL GENERAL	% PARTICIPACIÓN	VOTOS POR PARTIDO					VOTOS NULOS	VOTOS EN BLANCO	ABSOLUTO	%
					TOTAL	LIBERACIÓN NACIONAL	PURISCAL EN MARCHA	REPUBLICANO SOCIAL CRISTIANO	UNIDAD SOCIAL CRISTIANA				
DISTRITO 6 CANDELARITA	4	1 538	505	32,8	491	327	113	6	45	10	4	1 033	67,2
CANDELARITA	2	787	214	27,2	208	141	46	0	21	5	1	573	72,8
PEDERNAL O SAN PEDRO	2	751	291	38,7	283	186	67	6	24	5	3	460	61,3
DISTRITO 7 DESAMPARADITOS	2	634	242	38,2	234	161	40	8	25	3	5	392	61,8
DESAMPARADITOS	2	634	242	38,2	234	161	40	8	25	3	5	392	61,8
DISTRITO 8 SAN ANTONIO	6	3 474	1 087	31,3	1 071	753	184	19	115	11	5	2 387	68,7
SAN ANTONIO	5	3 226	1 005	31,2	989	686	175	18	110	11	5	2 221	68,8
CHARCÓN (RÍO VIEJO)	1	248	82	33,1	82	67	9	1	5	0	0	166	66,9
DISTRITO 9 CHIRES	11	2 209	776	35,1	754	348	305	11	90	11	11	1 433	64,9
GUARUMAL	1	181	74	40,9	73	42	15	0	16	1	0	107	59,1
ZAPATÓN (SAN CARLOS)	1	352	122	34,7	117	44	55	1	17	3	2	230	65,3
GAMALOTILLO	1	284	100	35,2	97	48	41	1	7	2	1	184	64,8
LOS ÁNGELES	1	123	37	30,1	36	16	15	1	4	0	1	86	69,9
LA GLORIA	2	674	219	32,5	213	92	96	2	23	3	3	455	67,5
MASTATAL	1	111	46	41,4	42	20	16	1	5	1	3	65	58,6
SAN MARTÍN	1	89	35	39,3	35	10	21	3	1	0	0	54	60,7
SAN MIGUEL	1	145	59	40,7	57	26	20	0	11	1	1	86	59,3
VISTA DE MAR NORTE	1	211	69	32,7	69	42	19	2	6	0	0	142	67,3
BAJO REY	1	39	15	38,5	15	8	7	0	0	0	0	24	61,5

Fuente: Tribunal Supremo de Elecciones.

CUADRO 2.13 CANTÓN TARRAZÚ: JUNTAS, ELECTORADO, PARTICIPACIÓN, VOTOS POR PARTIDO, NULOS, BLANCOS Y ABSTENCIONISMO PARA ALCALDÍAS Y VICEALCALDÍAS, SEGÚN DISTRITO ADMINISTRATIVO Y ELECTORAL, ELECCIONES MUNICIPALES FEBRERO 2024

DISTRITO ADMINISTRATIVO Y ELECTORAL	JUNTAS	ELECTORADO	VOTOS RECIBIDOS								ABSTENCIONISMO	
			TOTAL GENERAL	% PARTICIPACIÓN	VOTOS POR PARTIDO				VOTOS NULOS	VOTOS EN BLANCO	ABSOLUTO	%
					TOTAL	LIBERACIÓN NACIONAL	UNIDAD SOCIAL CRISTIANA	UNIDOS PODEMOS				
TOTAL CANTÓN	28	12 866	4 700	36,5	4 544	2 024	2 279	241	124	32	8 166	63,5
DISTRITO 1 SAN MARCOS	15	8 264	3 032	36,7	2 937	1 464	1 267	206	77	18	5 232	63,3
SAN MARCOS	9	5 209	2 029	39,0	1 974	981	816	177	43	12	3 180	61,0
SAN PEDRO	1	499	198	39,7	191	83	106	2	6	1	301	60,3
GUADALUPE	2	1 209	410	33,9	393	211	163	19	15	2	799	66,1
RODEO NORTE	2	1 288	370	28,7	356	173	175	8	11	3	918	71,3
HLE LOS SANTOS	1	59	25	42,4	23	16	7	0	2	0	34	57,6
DISTRITO 2 SAN LORENZO	10	3 103	1 115	35,9	1 080	364	692	24	26	9	1 988	64,1
SAN MARTÍN	1	116	47	40,5	43	13	30	0	1	3	69	59,5
SAN LORENZO	4	2 350	765	32,6	740	261	458	21	21	4	1 585	67,4
ESQUIPULAS	1	23	7	30,4	7	4	3	0	0	0	16	69,6
SAN MIGUEL O SALADO	1	127	57	44,9	54	28	26	0	2	1	70	55,1
ZAPOTAL	1	198	102	51,5	100	19	81	0	1	1	96	48,5
NÁPOLES	1	243	111	45,7	111	37	71	3	0	0	132	54,3
QUEBRADA ARROYO	1	46	26	56,5	25	2	23	0	1	0	20	43,5
DISTRITO 3 SAN CARLOS	3	1 499	553	36,9	527	196	320	11	21	5	946	63,1
SAN CARLOS	2	918	335	36,5	316	146	164	6	14	5	583	63,5
SAN JERÓNIMO	1	581	218	37,5	211	50	156	5	7	0	363	62,5

Fuente: Tribunal Supremo de Elecciones.

**CUADRO 2.14 CANTÓN ASERRÍ: JUNTAS, ELECTORADO, PARTICIPACIÓN, VOTOS POR PARTIDO, NULOS, BLANCOS Y ABSTENCIONISMO PARA ALCALDÍAS Y VICEALCALDÍAS
SEGÚN DISTRITO ADMINISTRATIVO Y ELECTORAL, ELECCIONES MUNICIPALES FEBRERO 2024**

DISTRITO ADMINISTRATIVO Y ELECTORAL	JUNTAS	ELECTORADO	VOTOS RECIBIDOS														ABSTENCIONISMO	
			VOTOS RECIBIDOS	% PARTICIPACIÓN	VOTOS POR PARTIDO										VOTOS NULOS	VOTOS EN BLANCO	ABSOLUTO	%
					TOTAL	AGENDA DEMOCRÁTICA NACIONAL	FRENTE AMPLIO	LIBERACIÓN NACIONAL	LIBERAL PROGRESISTA	NUESTRO PUEBLO	NUEVA GENERACIÓN	NUEVA REPÚBLICA	REPUBLICANO SOCIAL CRISTIANO	UNIDAD SOCIAL CRISTIANA				
TOTAL CANTÓN	78	45 743	13 468	29,4	13 270	3 075	489	3 152	751	680	1 967	515	116	2 525	133	65	32 275	70,6
DISTRITO 1 ASERRÍ	38	25 382	6 763	26,6	6 689	1 108	318	1 357	497	552	967	286	78	1 526	53	21	18 619	73,4
ASERRÍ	28	19 239	5 254	27,3	5 196	912	283	1 118	399	214	894	173	70	1 133	40	18	13 985	72,7
POÁS	9	6 106	1 495	24,5	1 479	196	35	236	97	338	72	112	8	385	13	3	4 611	75,5
HLE SAN FRANCISCO DE ASÍS	1	37	14	37,8	14	0	0	3	1	0	1	1	0	8	0	0	23	62,2
DISTRITO 2 TARBACA	5	1 932	722	37,4	716	164	24	308	13	15	112	13	2	65	2	4	1 210	62,6
TARBACA O PRAGA	3	1 451	525	36,2	521	109	23	206	11	12	98	10	2	50	2	2	926	63,8
EL TIGRE	1	195	85	43,6	84	13	0	58	1	2	5	0	0	5	0	1	110	56,4
CEDRAL	1	286	112	39,2	111	42	1	44	1	1	9	3	0	10	0	1	174	60,8
DISTRITO 3 VUELTA DE JORCO	11	5 455	1 988	36,4	1 946	713	24	410	38	19	457	80	9	196	27	15	3 467	63,6
JOCOTAL ABAJO	1	223	125	56,1	123	79	0	17	0	0	17	1	0	9	1	1	98	43,9
VUELTA DE JORCO	6	3 647	1 260	34,5	1 241	435	18	212	29	18	409	35	6	79	13	6	2 387	65,5
MONTE REDONDO	2	734	253	34,5	243	47	2	55	5	1	10	37	2	84	8	2	481	65,5
LEGUA DE LOS NARANJOS	1	308	124	40,3	120	55	1	36	2	0	13	0	0	13	0	4	184	59,7
URUCA	1	543	226	41,6	219	97	3	90	2	0	8	7	1	11	5	2	317	58,4
DISTRITO 4 SAN GABRIEL	7	4 369	1 343	30,7	1 319	534	25	422	31	17	161	52	7	70	13	11	3 026	69,3
SAN GABRIEL	5	3 482	1 109	31,8	1 089	461	23	318	28	13	156	44	4	42	11	9	2 373	68,2
LIMONAL	1	313	92	29,4	90	29	0	36	0	3	0	4	0	18	1	1	221	70,6
TRANQUERILLAS	1	574	142	24,7	140	44	2	68	3	1	5	4	3	10	1	1	432	75,3
DISTRITO 5 LEGUA	4	1 025	478	46,6	467	193	6	120	12	8	59	0	0	69	9	2	547	53,4
LEGUA	1	606	266	43,9	259	116	4	49	8	5	56	0	0	21	6	1	340	56,1
BAJO DE PARRITA	1	92	50	54,3	49	29	0	16	0	0	0	0	0	4	1	0	42	45,7
ALTO AGUACATE	1	107	60	56,1	58	6	2	21	1	1	2	0	0	25	1	1	47	43,9
LAGUNA (BAJO BIJAGUAL)	1	220	102	46,4	101	42	0	34	3	2	1	0	0	19	1	0	118	53,6
DISTRITO 6 MONTERREY	2	720	278	38,6	269	33	1	132	1	7	9	15	1	70	7	2	442	61,4
MONTERREY	1	592	257	43,4	248	26	1	125	1	6	9	14	1	65	7	2	335	56,6
OJO DE AGUA (PARTE NOROESTE)	1	128	21	16,4	21	7	0	7	0	1	0	1	0	5	0	0	107	83,6
DISTRITO 7 SALITRILLOS	11	6 860	1 896	27,6	1 864	330	91	403	159	62	202	69	19	529	22	10	4 964	72,4
SALITRILLOS	7	4 569	1 271	27,8	1 252	183	48	274	130	24	159	39	7	388	14	5	3 298	72,2
SANTA TERESITA	4	2 291	625	27,3	612	147	43	129	29	38	43	30	12	141	8	5	1 666	72,7

Fuente: Tribunal Supremo de Elecciones.

CUADRO 2.15 CANTÓN MORA: JUNTAS, ELECTORADO, PARTICIPACIÓN, VOTOS POR PARTIDO, NULOS, BLANCOS Y ABSTENCIONISMO PARA ALCALDÍAS Y VICEALCALDÍAS

SEGÚN DISTRITO ADMINISTRATIVO Y ELECTORAL, ELECCIONES MUNICIPALES FEBRERO 2024

DISTRITO ADMINISTRATIVO Y ELECTORAL	JUNTAS	ELECTORADO	VOTOS RECIBIDOS										ABSTENCIONISMO		
			TOTAL GENERAL	% PARTICIPACIÓN	VOTOS POR PARTIDO						VOTOS NULOS	VOTOS EN BLANCO	ABSOLUTO	%	
					TOTAL	FRENTE AMPLIO	LIBERACIÓN NACIONAL	LIBERAL PROGRESISTA	NUÉVA REPÚBLICA	UNIDAD SOCIAL CRISTIANA					UNIDOS PARA EL DESARROLLO
TOTAL CANTÓN	48	24 119	8 140	33,7	8 029	421	1 888	3 591	169	193	1 767	70	41	15 979	66,3
DISTRITO 1 COLÓN	24	13 869	4 759	34,3	4 717	307	1 100	1 888	108	108	1 206	16	26	9 110	65,7
COLÓN	15	8 990	3 144	35,0	3 120	150	711	1 294	78	77	810	1	23	5 846	65,0
RODEO	1	395	198	50,1	196	55	43	29	2	2	65	2	0	197	49,9
BRASIL	4	2 448	759	31,0	751	41	169	356	11	8	166	7	1	1 689	69,0
SAN BOSCO	3	1 679	542	32,3	535	55	123	183	16	13	145	5	2	1 137	67,7
SAN RAFAEL (CEDRAL)	1	357	116	32,5	115	6	54	26	1	8	20	1	0	241	67,5
DISTRITO 2 GUAYABO	6	3 558	1 019	28,6	1 002	57	165	540	20	21	199	15	2	2 539	71,4
GUAYABO	3	2 035	643	31,6	634	38	83	358	13	8	134	7	2	1 392	68,4
CORROGRES (LA FILA EL CARMEN)	3	1 523	376	24,7	368	19	82	182	7	13	65	8	0	1 147	75,3
DISTRITO 3 TABARCIA	10	3 776	1 085	28,7	1 068	30	266	553	14	29	176	15	2	2 691	71,3
TABARCIA	3	1 532	409	26,7	402	14	87	221	3	12	65	7	0	1 123	73,3
PIEDRAS BLANCAS	1	641	162	25,3	161	4	24	107	4	5	17	0	1	479	74,7
MORADO	2	744	234	31,5	229	8	60	108	2	2	49	4	1	510	68,5
CORRALAR	1	376	111	29,5	110	2	58	29	2	5	14	1	0	265	70,5
BAJO DE LOAIZA (SAN LORENZO)	1	248	63	25,4	61	2	24	21	1	3	10	2	0	185	74,6
BAJO DE BUSTAMANTE O ÁNGELES	1	158	79	50,0	78	0	9	48	2	0	19	1	0	79	50,0
BAJO DE JORCO (PARTE OESTE)	1	77	27	35,1	27	0	4	19	0	2	2	0	0	50	64,9
DISTRITO 4 PIEDRAS NEGRAS	1	296	135	45,6	129	7	27	82	0	0	13	4	2	161	54,4
PIEDRAS NEGRAS	1	296	135	45,6	129	7	27	82	0	0	13	4	2	161	54,4
DISTRITO 5 PICAGRES	3	592	355	60,0	350	3	71	253	1	9	13	3	2	237	40,0
PICAGRES	1	207	111	53,6	109	2	30	73	0	1	3	2	0	96	46,4
LLANO GRANDE	1	326	218	66,9	216	1	38	164	1	6	6	0	2	108	33,1
SAN ISIDRO DE CHUCAS (BALSILLA)	1	59	26	44,1	25	0	3	16	0	2	4	1	0	33	55,9
DISTRITO 6 JARIS	2	951	373	39,2	355	9	173	105	19	8	41	14	4	578	60,8
JARIS	2	951	373	39,2	355	9	173	105	19	8	41	14	4	578	60,8
DISTRITO 7 QUITIRRISÍ	2	1 077	414	38,4	408	8	86	170	7	18	119	3	3	663	61,6
QUITIRRISÍ	2	1 077	414	38,4	408	8	86	170	7	18	119	3	3	663	61,6

Fuente: Tribunal Supremo de Elecciones.

**CUADRO 2.16 CANTÓN GOICOECHEA: JUNTAS, ELECTORADO, PARTICIPACIÓN, VOTOS POR PARTIDO, NULOS, BLANCOS Y ABSTENCIONISMO PARA ALCALDÍAS Y VICEALCALDÍAS
SEGÚN DISTRITO ADMINISTRATIVO Y ELECTORAL, ELECCIONES MUNICIPALES FEBRERO 2024**

DISTRITO ADMINISTRATIVO Y ELECTORAL	JUNTAS	ELECTORADO	VOTOS RECIBIDOS															ABSTENCIONISMO		
			TOTAL GENERAL	% PARTICIPACIÓN	VOTOS POR PARTIDO											VOTOS NULOS	VOTOS EN BLANCO	ABSOLUTO	%	
					TOTAL	COALICIÓN CAMBIO CIUDADANO	FRENTE AMPLIO	LIBERACIÓN NACIONAL	LIBERAL PROGRESISTA	NUESTRO PUEBLO	NUOVA GENERACIÓN	NUOVA REPÚBLICA	PROGRESO SOCIAL DEMOCRÁTICO	REPUBLICANO SOCIAL CRISTIANO	UNIDAD SOCIAL CRISTIANA					UNIDOS PODEMOS
TOTAL CANTÓN	137	92 408	21 636	23,4	21 251	4 270	1 127	5 405	1 069	993	735	1 096	1 410	322	3 256	1 568	283	102	70 772	76,6
DISTRITO 1 GUADALUPE	29	19 952	4 915	24,6	4 835	838	376	1 214	303	308	138	242	311	64	692	349	61	19	15 037	75,4
GUADALUPE	28	19 710	4 830	24,5	4 754	835	374	1 178	299	303	137	241	309	59	671	348	57	19	14 880	75,5
HLE CARLOS MARÍA ULLOA	1	242	85	35,1	81	3	2	36	4	5	1	1	2	5	21	1	4	-	157	64,9
DISTRITO 2 SAN FRANCISCO	3	2 007	773	38,5	759	77	21	294	20	39	8	17	23	49	68	143	10	4	1 234	61,5
SAN FRANCISCO	3	2 007	773	38,5	759	77	21	294	20	39	8	17	23	49	68	143	10	4	1 234	61,5
DISTRITO 3 CALLE BLANCOS	18	11 472	2 749	24,0	2 716	375	190	718	107	122	60	249	146	13	440	296	28	5	8 723	76,0
CALLE BLANCOS Y SAN GABRIEL	17	11 458	2 747	24,0	2 715	375	190	718	107	122	60	249	146	13	439	296	27	5	8 711	76,0
HLE CORTEZA AMARILLA-EMMANUEL	1	14	2	14,3	1	-	-	-	-	-	-	-	-	-	1	-	1	-	12	85,7
DISTRITO 4 MATA DE PLÁTANO	20	13 975	3 292	23,6	3 239	600	193	654	287	164	212	155	343	77	364	190	33	20	10 683	76,4
MATA DE PLÁTANO O CARMEN	20	13 975	3 292	23,6	3 239	600	193	654	287	164	212	155	343	77	364	190	33	20	10 683	76,4
DISTRITO 5 IPÍS	35	24 041	5 150	21,4	5 054	1 407	258	1 125	209	190	154	263	411	64	649	324	75	21	18 891	78,6
IPÍS ABAJO	8	5 597	1 093	19,5	1 074	244	72	203	74	44	42	66	98	21	129	81	14	5	4 504	80,5
LOS ÁNGELES	10	6 736	1 556	23,1	1 533	587	81	260	60	58	24	62	111	13	200	77	17	6	5 180	76,9
FACIO Y LA MORA	17	11 708	2 501	21,4	2 447	576	105	662	75	88	88	135	202	30	320	166	44	10	9 207	78,6
DISTRITO 6 RANCHO REDONDO	6	3 492	1 104	31,6	1 087	215	9	382	48	55	85	14	38	14	207	20	10	7	2 388	68,4
RANCHO REDONDO	2	911	413	45,3	406	104	3	141	19	9	8	3	6	4	107	2	4	3	498	54,7
VISTA DE MAR	4	2 581	691	26,8	681	111	6	241	29	46	77	11	32	10	100	18	6	4	1 890	73,2
DISTRITO 7 PURRAL	26	17 469	3 653	20,9	3 561	758	80	1 018	95	115	78	156	138	41	836	246	66	26	13 816	79,1
PURRAL	16	10 635	2 159	20,3	2 115	494	61	550	73	74	43	76	86	22	490	146	36	8	8 476	79,7
CUADROS	10	6 834	1 494	21,9	1 446	264	19	468	22	41	35	80	52	19	346	100	30	18	5 340	78,1

Fuente: Tribunal Supremo de Elecciones.

**CUADRO 2.17 CANTÓN SANTA ANA: JUNTAS, ELECTORADO, PARTICIPACIÓN, VOTOS POR PARTIDO, NULOS, BLANCOS Y ABSTENCIONISMO PARA ALCALDÍAS Y VICEALCALDÍAS
SEGÚN DISTRITO ADMINISTRATIVO Y ELECTORAL, ELECCIONES MUNICIPALES FEBRERO 2024**

DISTRITO ADMINISTRATIVO Y ELECTORAL	JUNTAS	ELECTORADO	VOTOS RECIBIDOS											ABSTENCIONISMO			
			TOTAL GENERAL	% PARTICIPACIÓN	VOTOS POR PARTIDO						VOTOS NULOS	VOTOS EN BLANCO	ABSOLUTO	%			
					TOTAL	DEL SOL	FRENTE AMPLIO	LIBERACIÓN NACIONAL	NUEVA REPÚBLICA	POPULAR CRISTIANO					REPUBLICANO SOCIAL CRISTIANO	UNIDAD SOCIAL CRISTIANA	UNIDOS PODEMOS
TOTAL CANTÓN	69	41 005	15 311	37,3	15 171	3 714	247	3 439	201	165	2 750	4 065	590	91	49	25 694	62,7
DISTRITO 1 SANTA ANA	17	9 676	4 058	41,9	4 021	967	80	855	60	59	652	1 236	112	29	8	5 618	58,1
SANTA ANA	13	7 792	3 278	42,1	3 245	804	58	687	54	46	545	966	85	25	8	4 514	57,9
SAN RAFAEL	4	1 884	780	41,4	776	163	22	168	6	13	107	270	27	4	0	1 104	58,6
DISTRITO 2 SALITRAL	6	3 374	1 440	42,7	1 422	151	6	369	7	36	418	412	23	14	4	1 934	57,3
SALITRAL	5	2 939	1 274	43,3	1 262	146	6	316	7	33	387	348	19	9	3	1 665	56,7
MATINILLA	1	435	166	38,2	160	5	0	53	0	3	31	64	4	5	1	269	61,8
DISTRITO 3 POZOS	20	13 123	4 285	32,7	4 253	1 345	56	1 010	53	30	711	921	127	10	22	8 838	67,3
POZOS	14	9 896	3 208	32,4	3 187	1 107	44	786	29	17	445	665	94	1	20	6 688	67,6
HONDURAS	3	1 483	531	35,8	525	116	8	132	11	2	91	153	12	4	2	952	64,2
LAGOS DE LINDORA	3	1 744	546	31,3	541	122	4	92	13	11	175	103	21	5	0	1 198	68,7
DISTRITO 4 URUCA	12	6 933	2 494	36,0	2 469	597	63	523	44	31	401	690	120	16	9	4 439	64,0
RÍO ORO	10	6 020	2 139	35,5	2 116	554	59	438	34	29	330	568	104	14	9	3 881	64,5
LA MINA	2	913	355	38,9	353	43	4	85	10	2	71	122	16	2	0	558	61,1
DISTRITO 5 PIEDADES	10	5 931	2 283	38,5	2 264	493	36	515	26	7	445	594	148	16	3	3 648	61,5
PIEADADES	10	5 931	2 283	38,5	2 264	493	36	515	26	7	445	594	148	16	3	3 648	61,5
DISTRITO 6 BRASIL	4	1 968	751	38,2	742	161	6	167	11	2	123	212	60	6	3	1 217	61,8
BRASIL	4	1 968	751	38,2	742	161	6	167	11	2	123	212	60	6	3	1 217	61,8

Fuente: Tribunal Supremo de Elecciones.

**CUADRO 2.18 CANTÓN ALAJUELITA: JUNTAS, ELECTORADO, PARTICIPACIÓN, VOTOS POR PARTIDO, NULOS, BLANCOS Y ABSTENCIONISMO PARA ALCALDÍAS Y VICEALCALDÍAS
SEGÚN DISTRITO ADMINISTRATIVO Y ELECTORAL, ELECCIONES MUNICIPALES FEBRERO 2024**

DISTRITO ADMINISTRATIVO Y ELECTORAL	JUNTAS	ELECTORADO	VOTOS RECIBIDOS											ABSTENCIONISMO		
			TOTAL GENERAL	% PARTICIPACIÓN	VOTOS POR PARTIDO								VOTOS NULOS	VOTOS EN BLANCO	ABSOLUTO	%
					TOTAL	LIBERACIÓN NACIONAL	LIBERAL PROGRESISTA	NUESTRO PUEBLO	NUEVA GENERACIÓN	NUEVA REPÚBLICA	REPUBLICANO SOCIAL CRISTIANO	UNIDAD SOCIAL CRISTIANA				
TOTAL CANTÓN	82	54 367	11 983	22,0	11 778	1 742	445	1 139	5 627	286	126	2 413	137	68	42 384	78,0
DISTRITO 1 ALAJUELITA	15	10 376	2 745	26,5	2 706	404	69	357	1 521	36	19	300	4	35	7 631	73,5
ALAJUELITA	15	10 376	2 745	26,5	2 706	404	69	357	1 521	36	19	300	4	35	7 631	73,5
DISTRITO 2 SAN JOSECITO	12	8 280	1 947	23,5	1 914	335	35	165	1 013	39	28	299	30	3	6 333	76,5
SAN JOSECITO	12	8 280	1 947	23,5	1 914	335	35	165	1 013	39	28	299	30	3	6 333	76,5
DISTRITO 3 SAN ANTONIO	5	2 357	701	29,7	681	134	22	30	399	10	4	82	9	11	1 656	70,3
SAN ANTONIO O EL LLANO	3	1 785	513	28,7	505	89	19	28	295	5	4	65	3	5	1 272	71,3
LÁMPARAS O CORAZÓN DE JESÚS	1	534	176	33,0	168	42	3	1	103	5	-	14	4	4	358	67,0
HLE CG MANANTIAL DE VIDA	1	38	12	31,6	8	3	-	1	1	-	-	3	2	2	26	68,4
DISTRITO 4 CONCEPCIÓN	19	13 027	2 835	21,8	2 794	325	103	257	776	96	30	1 207	31	10	10 192	78,2
CONCEPCIÓN ABAJO	12	8 329	1 836	22,0	1 807	226	46	191	561	70	23	690	23	6	6 493	78,0
CONCEPCIÓN ARRIBA	7	4 698	999	21,3	987	99	57	66	215	26	7	517	8	4	3 699	78,7
DISTRITO 5 SAN FELIPE	31	20 327	3 755	18,5	3 683	544	216	330	1 918	105	45	525	63	9	16 572	81,5
SAN FELIPE	9	5 838	1 216	20,8	1 202	155	46	115	651	28	11	196	9	5	4 622	79,2
AURORA	15	10 026	1 727	17,2	1 692	281	119	155	845	60	28	204	35	-	8 299	82,8
TEJARCILLOS (JUAN RAFAEL MORA)	7	4 463	812	18,2	789	108	51	60	422	17	6	125	19	4	3 651	81,8

Fuente: Tribunal Supremo de Elecciones.

CUADRO 2.19 CANTÓN VÁZQUEZ DE CORONADO: JUNTAS, ELECTORADO, PARTICIPACIÓN, VOTOS POR PARTIDO, NULOS, BLANCOS Y ABSTENCIONISMO PARA ALCALDÍAS Y VICEALCALDÍAS, SEGÚN DISTRITO ADMINISTRATIVO Y ELECTORAL, ELECCIONES MUNICIPALES FEBRERO 2024

DISTRITO ADMINISTRATIVO Y ELECTORAL	JUNTAS	ELECTORADO	VOTOS RECIBIDOS											ABSTENCIONISMO	
			TOTAL GENERAL	% PARTICIPACIÓN	VOTOS POR PARTIDO						VOTOS NULOS	VOTOS EN BLANCO	ABSOLUTO	%	
					TOTAL	AUTÉNTICO LABRADOR DE CORONADO	FRENTE AMPLIO	LIBERACIÓN NACIONAL	NUEVA REPÚBLICA	PROGRESO SOCIAL DEMOCRÁTICO					UNIDAD SOCIAL CRISTIANA
TOTAL CANTÓN	83	56 926	14 060	24,7	13 867	3 077	562	3 546	402	3 422	2 858	122	71	42 866	75,3
DISTRITO 1 SAN ISIDRO	24	16 483	4 488	27,2	4 437	911	154	1 262	82	1 114	914	17	34	11 995	72,8
SAN ISIDRO	18	12 377	3 466	28,0	3 434	644	111	1 012	56	913	698	2	30	8 911	72,0
CORAZÓN DE JESÚS	6	4 106	1 022	24,9	1 003	267	43	250	26	201	216	15	4	3 084	75,1
DISTRITO 2 SAN RAFAEL	10	6 334	1 947	30,7	1 928	311	68	515	33	453	548	16	3	4 387	69,3
SAN RAFAEL	8	5 282	1 663	31,5	1 651	281	55	430	25	418	442	10	2	3 619	68,5
LAS NUBES	2	1 052	284	27,0	277	30	13	85	8	35	106	6	1	768	73,0
DISTRITO 3 DULCE NOMBRE DE JESÚS	15	10 579	2 219	21,0	2 183	630	71	550	49	551	332	29	7	8 360	79,0
JESÚS O DULCE NOMBRE	15	10 579	2 219	21,0	2 183	630	71	550	49	551	332	29	7	8 360	79,0
DISTRITO 4 PATALILLO	25	17 644	3 788	21,5	3 730	998	230	759	205	864	674	38	20	13 856	78,5
SAN ANTONIO	25	17 644	3 788	21,5	3 730	998	230	759	205	864	674	38	20	13 856	78,5
DISTRITO 5 CASCAJAL	9	5 886	1 618	27,5	1 589	227	39	460	33	440	390	22	7	4 268	72,5
SAN PEDRO	7	4 982	1 378	27,7	1 357	204	30	405	21	357	340	16	5	3 604	72,3
CASCAJAL	2	904	240	26,5	232	23	9	55	12	83	50	6	2	664	73,5

Fuente: Tribunal Supremo de Elecciones.

**CUADRO 2.20 CANTÓN ACOSTA: JUNTAS, ELECTORADO, PARTICIPACIÓN, VOTOS POR PARTIDO, NULOS, BLANCOS Y ABSTENCIONISMO
PARA ALCALDÍAS Y VICEALCALDÍAS, SEGÚN DISTRITO ADMINISTRATIVO Y ELECTORAL, ELECCIONES MUNICIPALES FEBRERO 2024**

DISTRITO ADMINISTRATIVO Y ELECTORAL	JUNTAS	ELECTORADO	VOTOS RECIBIDOS									ABSTENCIONISMO	
			TOTAL GENERAL	% PARTICIPACIÓN	VOTOS POR PARTIDO					VOTOS NULOS	VOTOS EN BLANCO	ABSOLUTO	%
					TOTAL	LIBERACIÓN NACIONAL	LIBERAL PROGRESISTA	PROGRESO SOCIAL DEMOCRÁTICO	UNIDAD SOCIAL CRISTIANA				
TOTAL CANTÓN	44	18 017	6 792	37,7	6 642	2 784	926	621	2 311	116	34	11 225	62,3
DISTRITO 1 SAN IGNACIO	15	8 230	3 212	39,0	3 157	1 469	456	217	1 015	44	11	5 018	61,0
SAN IGNACIO	7	4 237	1 668	39,4	1 638	834	229	79	496	24	6	2 569	60,6
TABLAZO	2	1 159	386	33,3	378	140	56	59	123	7	1	773	66,7
CHIRRACA (PARTE ESTE)	2	1 072	438	40,9	435	134	74	33	194	2	1	634	59,1
SAN LUIS	3	1 727	704	40,8	691	351	96	46	198	10	3	1 023	59,2
HLE ACOSTA	1	35	16	45,7	15	10	1	0	4	1	0	19	54,3
DISTRITO 2 GUAITIL	7	2 138	744	34,8	734	380	48	57	249	8	2	1 394	65,2
GUAITIL	2	647	219	33,8	218	86	14	16	102	1	0	428	66,2
TOLEDO	1	174	55	31,6	54	27	1	2	24	0	1	119	68,4
COYOLAR	1	80	21	26,3	20	3	0	12	5	1	0	59	73,8
LA CRUZ	1	412	145	35,2	142	75	6	8	53	3	0	267	64,8
OCOCA	2	825	304	36,8	300	189	27	19	65	3	1	521	63,2
DISTRITO 3 PALMICHAL	8	4 059	1 387	34,2	1 351	530	235	268	318	23	13	2 672	65,8
AGUA BLANCA (PARTE NORTE)	1	606	282	46,5	277	122	91	17	47	3	2	324	53,5
PALMICHAL	4	2 386	770	32,3	751	264	121	175	191	15	4	1 616	67,7
SEVILLA (CACAO)	1	243	77	31,7	73	37	5	4	27	1	3	166	68,3
BAJO DE JORCO (PARTE ESTE)	1	379	114	30,1	109	51	13	4	41	1	4	265	69,9
BAJO CACAO O CERDAS	1	445	144	32,4	141	56	5	68	12	3	0	301	67,6
DISTRITO 4 CANGREJAL	5	1 655	676	40,8	657	177	153	50	277	17	2	979	59,2
CANGREJAL	1	501	212	42,3	205	69	59	9	68	7	0	289	57,7
CEIBA ESTE	1	440	193	43,9	189	26	49	2	112	4	0	247	56,1
LLANO DE LA MESA	1	172	66	38,4	65	40	13	4	8	1	0	106	61,6
ESCUADRA	1	160	56	35,0	55	10	8	2	35	1	0	104	65,0
LINDA VISTA	1	382	149	39,0	143	32	24	33	54	4	2	233	61,0

**CUADRO 2.20 CANTÓN ACOSTA: JUNTAS, ELECTORADO, PARTICIPACIÓN, VOTOS POR PARTIDO, NULOS, BLANCOS Y ABSTENCIONISMO
PARA ALCALDÍAS Y VICEALCALDÍAS, SEGÚN DISTRITO ADMINISTRATIVO Y ELECTORAL, ELECCIONES MUNICIPALES FEBRERO 2024**

DISTRITO ADMINISTRATIVO Y ELECTORAL	JUNTAS	ELECTORADO	VOTOS RECIBIDOS									ABSTENCIONISMO	
			TOTAL GENERAL	% PARTICIPACIÓN	VOTOS POR PARTIDO					VOTOS NULOS	VOTOS EN BLANCO	ABSOLUTO	%
					TOTAL	LIBERACIÓN NACIONAL	LIBERAL PROGRESISTA	PROGRESO SOCIAL DEMOCRÁTICO	UNIDAD SOCIAL CRISTIANA				
DISTRITO 5 SABANILLAS	9	1 935	773	39,9	743	228	34	29	452	24	6	1 162	60,1
SABANILLAS	2	724	278	38,4	265	78	9	6	172	9	4	446	61,6
TÉRUEL	1	299	102	34,1	101	18	7	14	62	1	0	197	65,9
BIJAGUAL	1	243	100	41,2	97	33	4	2	58	3	0	143	58,8
ZONCUANO	1	96	18	18,8	18	14	2	1	1	0	0	78	81,3
LAS LIMAS	1	72	24	33,3	23	2	0	1	20	1	0	48	66,7
CASPIROLA	1	106	59	55,7	58	35	0	1	22	1	0	47	44,3
URUCA	1	186	110	59,1	106	10	9	0	87	3	1	76	40,9
VEGAS DEL PARRITA	1	209	82	39,2	75	38	3	4	30	6	1	127	60,8

Fuente: Tribunal Supremo de Elecciones.

CUADRO 2.21 CANTÓN TIBÁS: JUNTAS, ELECTORADO, PARTICIPACIÓN, VOTOS POR PARTIDO, NULOS, BLANCOS Y ABSTENCIONISMO PARA ALCALDÍAS Y VICEALCALDÍAS SEGÚN DISTRITO ADMINISTRATIVO Y ELECTORAL, ELECCIONES MUNICIPALES FEBRERO 2024

DISTRITO ADMINISTRATIVO Y ELECTORAL	JUNTAS	ELECTORADO	VOTOS RECIBIDOS													ABSTENCIONISMO		
			TOTAL GENERAL	% PARTICIPACIÓN	VOTOS POR PARTIDO								VOTOS NULOS	VOTOS EN BLANCO	ABSOLUTO	%		
					TOTAL	AGENDA DEMOCRÁTICA NACIONAL	LIBERACIÓN NACIONAL	NUESTRO PUEBLO	NUEVA GENERACIÓN	NUEVA REPÚBLICA	PROGRESO SOCIAL DEMOCRÁTICO	REPUBLICANO SOCIAL CRISTIANO					UNIDAD SOCIAL CRISTIANA	UNIDOS PODEMOS
TOTAL CANTÓN	83	56 278	14 647	26,0	14 403	592	5 354	656	339	821	2 414	2 358	1 388	481	192	52	41 631	74,0
DISTRITO 1 SAN JUAN	31	21 190	5 863	27,7	5 779	247	2 387	107	152	281	978	716	707	204	70	14	15 327	72,3
SAN JUAN	21	14 615	4 062	27,8	4 005	196	1 820	88	106	219	734	370	328	144	46	11	10 553	72,2
FLORIDA (INVU)	10	6 575	1 801	27,4	1 774	51	567	19	46	62	244	346	379	60	24	3	4 774	72,6
DISTRITO 2 CINCO ESQUINAS	11	7 675	1 704	22,2	1 681	134	564	40	28	70	166	494	128	57	19	4	5 971	77,8
CINCO ESQUINAS	11	7 675	1 704	22,2	1 681	134	564	40	28	70	166	494	128	57	19	4	5 971	77,8
DISTRITO 3 ANSELMO LLORENTE	13	8 574	2 408	28,1	2 373	95	887	44	30	143	599	345	156	74	30	5	6 166	71,9
ANSELMO LLORENTE	13	8 574	2 408	28,1	2 373	95	887	44	30	143	599	345	156	74	30	5	6 166	71,9
DISTRITO 4 LEÓN XIII	12	8 219	1 836	22,3	1 787	26	362	391	20	111	266	348	234	29	34	15	6 383	77,7
LEÓN XIII	12	8 219	1 836	22,3	1 787	26	362	391	20	111	266	348	234	29	34	15	6 383	77,7
DISTRITO 5 COLIMA	16	10 620	2 836	26,7	2 783	90	1 154	74	109	216	405	455	163	117	39	14	7 784	73,3
COLIMA	7	4 315	1 194	27,7	1 175	35	426	18	66	66	161	277	75	51	15	4	3 121	72,3
CUATRO REINAS	9	6 305	1 642	26,0	1 608	55	728	56	43	150	244	178	88	66	24	10	4 663	74,0

Fuente: Tribunal Supremo de Elecciones.

CUADRO 2.22 CANTÓN MORAVIA: JUNTAS, ELECTORADO, PARTICIPACIÓN, VOTOS POR PARTIDO, NULOS, BLANCOS Y ABSTENCIONISMO PARA ALCALDÍAS Y VICEALCALDÍAS SEGÚN DISTRITO ADMINISTRATIVO Y ELECTORAL, ELECCIONES MUNICIPALES FEBRERO 2024

DISTRITO ADMINISTRATIVO Y ELECTORAL	JUNTAS	ELECTORADO	VOTOS RECIBIDOS												ABSTENCIONISMO		
			TOTAL GENERAL	% PARTICIPACIÓN	VOTOS POR PARTIDO									VOTOS NULOS	VOTOS EN BLANCO	ABSOLUTO	%
					TOTAL	FRENTE AMPLIO	JUSTICIA SOCIAL COSTARRICENSE	LIBERACIÓN NACIONAL	LIBERAL PROGRESISTA	NUEVA REPÚBLICA	SOMOS MORAVIA	UNIDAD SOCIAL CRISTIANA	UNIDOS PODEMOS				
TOTAL CANTÓN	69	45 875	12 352	26,9	12 243	609	70	1 898	2 667	408	5 554	649	388	61	48	33 523	73,1
DISTRITO 1 SAN VICENTE	38	25 880	7 565	29,2	7 515	418	35	1 148	1 484	186	3 742	297	205	15	35	18 315	70,8
SAN VICENTE	31	22 060	6 538	29,6	6 497	377	26	988	1 263	151	3 264	250	178	8	33	15 522	70,4
HLE CASA NAZARETH	1	15	13	86,7	12	0	1	3	8	0	0	0	0	1	0	2	13,3
LA ISLA	6	3 805	1 014	26,6	1 006	41	8	157	213	35	478	47	27	6	2	2 791	73,4
DISTRITO 2 SAN JERÓNIMO	8	4 965	1 314	26,5	1 293	45	10	160	328	55	511	135	49	16	5	3 651	73,5
SAN JERÓNIMO	4	2 556	770	30,1	760	27	6	107	220	41	281	56	22	9	1	1 786	69,9
PLATANARES	4	2 409	544	22,6	533	18	4	53	108	14	230	79	27	7	4	1 865	77,4
DISTRITO 3 LA TRINIDAD	23	15 030	3 473	23,1	3 435	146	25	590	855	167	1 301	217	134	30	8	11 557	76,9
LA TRINIDAD (GUAYABAL)	17	11 442	2 481	21,7	2 454	112	18	371	522	136	1 013	187	95	23	4	8 961	78,3
LOS SITIOS	6	3 588	992	27,6	981	34	7	219	333	31	288	30	39	7	4	2 596	72,4

Fuente: Tribunal Supremo de Elecciones.

**CUADRO 2.23 CANTÓN MONTES DE OCA: JUNTAS, ELECTORADO, PARTICIPACIÓN, VOTOS POR PARTIDO, NULOS, BLANCOS Y ABSTENCIONISMO PARA ALCALDÍAS Y VICEALCALDÍAS
SEGÚN DISTRITO ADMINISTRATIVO Y ELECTORAL, ELECCIONES MUNICIPALES FEBRERO 2024**

DISTRITO ADMINISTRATIVO Y ELECTORAL	JUNTAS	ELECTORADO	VOTOS RECIBIDOS														ABSTENCIONISMO		
			TOTAL GENERAL	% PARTICIPACIÓN	VOTOS POR PARTIDO										VOTOS NULOS	VOTOS EN BLANCO	ABSOLUTO	%	
					TOTAL	COALICIÓN GENTE MONTES DE OCA	COALICIÓN SOMOS MONTES DE OCA	EN COMÚN	JUSTICIA SOCIAL COSTARRICENSE	LIBERACIÓN NACIONAL	LIBERAL PROGRESISTA	NUESTRO PUEBLO	NUEVA REPÚBLICA	UNIDAD SOCIAL CRISTIANA					UNIDOS PODEMOS
TOTAL CANTÓN	64	43 232	11 671	27,0	11 536	2 174	1 613	1 554	37	1 569	638	84	272	2 949	646	83	52	31 561	73,0
DISTRITO 1 SAN PEDRO	31	20 847	5 189	24,9	5 123	1 048	785	760	16	649	262	52	133	1 081	337	51	15	15 658	75,1
SAN PEDRO	14	9 432	2 179	23,1	2 145	458	301	278	6	282	122	33	36	452	177	25	9	7 253	76,9
LOURDES	16	11 352	2 986	26,3	2 954	588	484	475	10	357	140	19	97	625	159	26	6	8 366	73,7
HLE MONTES DE OCA	1	63	24	38,1	24	2	0	7	0	10	0	0	0	4	1	0	0	39	61,9
DISTRITO 2 SABANILLA	18	12 115	3 684	30,4	3 643	650	469	523	7	438	249	17	76	1 035	179	11	30	8 431	69,6
SABANILLA	12	8 369	2 490	29,8	2 460	447	268	343	5	303	197	15	45	699	138	3	27	5 879	70,2
CEDROS	6	3 746	1 194	31,9	1 183	203	201	180	2	135	52	2	31	336	41	8	3	2 552	68,1
DISTRITO 3 MERCEDES	4	2 823	859	30,4	849	165	76	93	2	243	33	3	16	177	41	7	3	1 964	69,6
BETANIA	4	2 823	859	30,4	849	165	76	93	2	243	33	3	16	177	41	7	3	1 964	69,6
DISTRITO 4 SAN RAFAEL	11	7 447	1 939	26,0	1 921	311	283	178	12	239	94	12	47	656	89	14	4	5 508	74,0
SAN RAFAEL	11	7 447	1 939	26,0	1 921	311	283	178	12	239	94	12	47	656	89	14	4	5 508	74,0

Fuente: Tribunal Supremo de Elecciones.

CUADRO 2.24 CANTÓN TURRUBARES: JUNTAS, ELECTORADO, PARTICIPACIÓN, VOTOS POR PARTIDO, NULOS, BLANCOS Y ABSTENCIONISMO PARA ALCALDÍAS Y VICEALCALDÍAS, SEGÚN DISTRITO ADMINISTRATIVO Y ELECTORAL, ELECCIONES MUNICIPALES FEBRERO 2024

DISTRITO ADMINISTRATIVO Y ELECTORAL	JUNTAS	ELECTORADO	VOTOS RECIBIDOS								ABSTENCIONISMO	
			TOTAL GENERAL	% PARTICIPACIÓN	VOTOS POR PARTIDO				VOTOS NULOS	VOTOS EN BLANCO	ABSOLUTO	%
					TOTAL	LIBERACIÓN NACIONAL	LIBERAL PROGRESISTA	UNIDOS PODEMOS				
TOTAL CANTÓN	17	5 107	3 055	59,8	3 008	315	1 290	1 403	31	16	2 052	40,2
DISTRITO 1 SAN PABLO	3	1 502	872	58,1	860	90	279	491	8	4	630	41,9
SAN PABLO	3	1 502	872	58,1	860	90	279	491	8	4	630	41,9
DISTRITO 2 SAN PEDRO	1	519	345	66,5	333	68	153	112	8	4	174	33,5
SAN PEDRO	1	519	345	66,5	333	68	153	112	8	4	174	33,5
DISTRITO 3 SAN JUAN DE MATA	3	1 061	518	48,8	510	69	196	245	6	2	543	51,2
SAN JUAN DE MATA	1	414	197	47,6	195	43	43	109	0	2	217	52,4
EL BARRO	2	647	321	49,6	315	26	153	136	6	0	326	50,4
DISTRITO 4 SAN LUIS	4	487	343	70,4	337	18	176	143	3	3	144	29,6
SAN LUIS	1	121	86	71,1	84	7	44	33	2	0	35	28,9
SAN RAFAEL	1	78	62	79,5	60	0	50	10	0	2	16	20,5
SAN FRANCISCO	1	206	127	61,7	125	11	54	60	1	1	79	38,3
POTENCIANA ARRIBA	1	82	68	82,9	68	0	28	40	0	0	14	17,1
DISTRITO 5 CARARA	6	1 538	977	63,5	968	70	486	412	6	3	561	36,5
MONTELMAR (LOS SITIOS)	1	321	202	62,9	198	9	129	60	1	3	119	37,1
LAS DELICIAS	1	142	86	60,6	85	5	46	34	1	0	56	39,4
SAN GABRIEL	1	202	106	52,5	104	16	39	49	2	0	96	47,5
BIJAGUAL	1	467	279	59,7	279	19	127	133	0	0	188	40,3
SAN ANTONIO DE TULÍN	1	336	254	75,6	252	14	123	115	2	0	82	24,4
EL SUR	1	70	50	71,4	50	7	22	21	0	0	20	28,6

Fuente: Tribunal Supremo de Elecciones.

CUADRO 2.25 CANTÓN DOTA: JUNTAS, ELECTORADO, PARTICIPACIÓN, VOTOS POR PARTIDO, NULOS, BLANCOS Y ABSTENCIONISMO PARA ALCALDÍAS Y VICEALCALDÍAS, SEGÚN DISTRITO ADMINISTRATIVO Y ELECTORAL, ELECCIONES MUNICIPALES FEBRERO 2024

DISTRITO ADMINISTRATIVO Y ELECTORAL	JUNTAS	ELECTORADO	VOTOS RECIBIDOS								ABSTENCIONISMO	
			TOTAL GENERAL	% PARTICIPACIÓN	VOTOS POR PARTIDO				VOTOS NULOS	VOTOS EN BLANCO	ABSOLUTO	%
					TOTAL	LIBERACIÓN NACIONAL	UNIDAD SOCIAL CRISTIANA	UNIDOS PODEMOS				
TOTAL CANTÓN	15	6 009	2 976	49,5	2 869	520	2 276	73	78	29	3 033	50,5
DISTRITO 1 SANTA MARÍA	9	4 153	2 051	49,4	1 973	366	1 556	51	58	20	2 102	50,6
SANTA MARÍA	7	4 079	2 012	49,3	1 935	358	1 528	49	57	20	2 067	50,7
SUKIA O EL BRUJO	1	46	26	56,5	26	2	22	2	0	0	20	43,5
HLE SANTA MARIA	1	28	13	46,4	12	6	6	0	1	0	15	53,6
DISTRITO 2 JARDÍN	1	358	153	42,7	151	24	118	9	1	1	205	57,3
JARDÍN	1	358	153	42,7	151	24	118	9	1	1	205	57,3
DISTRITO 3 COPEY	5	1 498	772	51,5	745	130	602	13	19	8	726	48,5
COPEY	1	588	268	45,6	259	41	211	7	7	2	320	54,4
PROVIDENCIA	1	203	124	61,1	120	43	76	1	3	1	79	38,9
LA CIMA	1	342	195	57,0	187	26	161	0	4	4	147	43,0
TRINIDAD	1	237	142	59,9	137	15	119	3	5	0	95	40,1
SAN GERARDO	1	128	43	33,6	42	5	35	2	0	1	85	66,4

Fuente: Tribunal Supremo de Elecciones.

**CUADRO 2.26 CANTÓN CURRIDABAT: JUNTAS, ELECTORADO, PARTICIPACIÓN, VOTOS POR PARTIDO, NULOS, BLANCOS Y ABSTENCIONISMO PARA ALCALDÍAS Y VICEALCALDÍAS
SEGÚN DISTRITO ADMINISTRATIVO Y ELECTORAL, ELECCIONES MUNICIPALES FEBRERO 2024**

DISTRITO ADMINISTRATIVO Y ELECTORAL	JUNTAS	ELECTORADO	VOTOS RECIBIDOS														ABSTENCIONISMO		
			TOTAL GENERAL	% PARTICIPACIÓN	VOTOS POR PARTIDO											VOTOS NULOS	VOTOS EN BLANCO	ABSOLUTO	%
					TOTAL	AGENDA DEMOCRÁTICA NACIONAL	CURRIDABAT SIGLO XXI	FRENTE AMPLIO	GENTE PRO-CURRI	LIBERACIÓN NACIONAL	NUOVA REPÚBLICA	PROGRESO SOCIAL DEMOCRÁTICO	REPUBLICANO SOCIAL CRISTIANO	UNIDAD SOCIAL CRISTIANA	UNIDOS PODEMOS				
TOTAL CANTÓN	81	52 694	13 409	25,4	13 269	1 438	3 254	756	1 367	2 422	384	1 220	92	1 541	795	87	53	39 285	74,6
DISTRITO 1 CURRIDABAT	39	24 725	6 449	26,1	6 395	305	1 499	397	704	1 322	249	644	62	837	376	30	24	18 276	73,9
CURRIDABAT	17	11 580	2 829	24,4	2 798	55	489	163	322	634	159	317	24	437	198	13	18	8 751	75,6
LA LÍA O INMACULADA	6	3 847	1 149	29,9	1 143	33	317	100	161	191	17	96	6	138	84	4	2	2 698	70,1
CIPRESES	7	4 270	1 256	29,4	1 248	199	302	57	109	201	22	137	7	159	55	6	2	3 014	70,6
JOSÉ MARÍA ZELEDÓN	8	5 007	1 206	24,1	1 197	18	387	77	112	293	51	93	25	103	38	7	2	3 801	75,9
HLE CURRIDABAT	1	21	9	42,9	9	0	4	0	0	3	0	1	0	0	1	0	0	12	57,1
DISTRITO 2 GRANADILLA	16	10 964	2 833	25,8	2 794	849	588	171	196	423	54	190	9	153	161	26	13	8 131	74,2
GRANADILLA	16	10 964	2 833	25,8	2 794	849	588	171	196	423	54	190	9	153	161	26	13	8 131	74,2
DISTRITO 3 SÁNCHEZ	9	5 899	1 768	30,0	1 756	41	485	93	151	450	28	147	9	291	61	7	5	4 131	70,0
SÁNCHEZ	9	5 899	1 768	30,0	1 756	41	485	93	151	450	28	147	9	291	61	7	5	4 131	70,0
DISTRITO 4 TIRRASES	17	11 106	2 359	21,2	2 324	243	682	95	316	227	53	239	12	260	197	24	11	8 747	78,8
TIRRASES	7	4 584	1 130	24,7	1 119	72	302	71	269	110	13	76	4	105	97	4	7	3 454	75,3
CIUADAELA QUINCE DE AGOSTO	10	6 522	1 229	18,8	1 205	171	380	24	47	117	40	163	8	155	100	20	4	5 293	81,2

Fuente: Tribunal Supremo de Elecciones.

**CUADRO 2.27 CANTÓN PÉREZ ZELEDÓN: JUNTAS, ELECTORADO, PARTICIPACIÓN, VOTOS POR PARTIDO, NULOS, BLANCOS Y ABSTENCIONISMO PARA ALCALDÍAS Y VICEALCALDÍAS
SEGÚN DISTRITO ADMINISTRATIVO Y ELECTORAL, ELECCIONES MUNICIPALES FEBRERO 2024**

DISTRITO ADMINISTRATIVO Y ELECTORAL	JUNTAS	ELECTORADO	VOTOS RECIBIDOS										ABSTENCIONISMO			
			TOTAL GENERAL	% PARTICIPACIÓN	VOTOS POR PARTIDO								VOTOS NULOS	VOTOS EN BLANCO	ABSOLUTO	%
					TOTAL	FRENTE AMPLIO	LIBERACIÓN NACIONAL	LIBERAL PROGRESISTA	NUESTRO PUEBLO	NUEVA REPÚBLICA	PROGRESO SOCIAL DEMOCRÁTICO	UNIDAD SOCIAL CRISTIANA				
TOTAL CANTÓN	255	119 628	38 241	32,0	37 473	3 338	4 451	403	10 864	1 222	2 829	14 366	528	240	81 387	68,0
DISTRITO 1 SAN ISIDRO DE EL GENERAL	76	41 950	12 875	30,7	12 674	1 341	1 268	159	4 211	447	1 124	4 124	152	49	29 075	69,3
SAN ISIDRO DE EL GENERAL	10	6 803	2 079	30,6	2 057	265	204	18	771	95	182	522	16	6	4 724	69,4
LA PALMA	2	1 281	419	32,7	413	34	120	3	56	15	26	159	6	0	862	67,3
LA ESPERANZA	1	386	175	45,3	174	3	10	0	66	2	3	90	0	1	211	54,7
CANDELARIA O ANGOSTURA	2	761	251	33,0	245	19	12	3	59	3	42	107	3	3	510	67,0
PEDREGOSO	3	1 890	594	31,4	586	75	56	7	182	21	45	200	6	2	1 296	68,6
PACUARITO	1	329	112	34,0	111	3	22	1	7	1	0	77	1	0	217	66,0
QUEBRADAS	2	1 176	476	40,5	467	53	32	12	181	7	44	138	7	2	700	59,5
SAN RAFAEL NORTE DE SAN ISIDRO	2	998	360	36,1	352	45	70	3	105	12	40	77	6	2	638	63,9
SAN AGUSTÍN	1	167	103	61,7	101	0	5	0	16	0	1	79	2	0	64	38,3
SAN JUAN DE MIRAMAR (ALTO SAN JUAN)	1	212	51	24,1	50	4	4	0	8	2	2	30	1	0	161	75,9
CEIBO ARRIBA	1	161	97	60,2	96	0	1	0	13	1	1	80	0	1	64	39,8
PAVONES	3	1 580	410	25,9	403	30	39	0	119	9	32	174	5	2	1 170	74,1
EL HOYÓN	3	1 664	470	28,2	455	49	71	5	136	11	69	114	10	5	1 194	71,8
SINAI	6	3 688	1 094	29,7	1 077	101	76	47	406	35	114	298	12	5	2 594	70,3
MIRAVALLÉS	2	715	235	32,9	232	49	18	1	61	5	37	61	3	0	480	67,1
VILLANUEVA DE PEDREGOSO	2	890	271	30,4	269	31	32	2	66	9	9	120	2	0	619	69,6
SAGRADA FAMILIA	5	2 960	935	31,6	917	90	62	11	394	26	97	237	13	5	2 025	68,4
ROSARIO O ARRONIS	1	569	207	36,4	207	18	31	0	13	1	6	138	0	0	362	63,6
BAJO ESPERANZA	1	273	166	60,8	166	1	8	1	20	2	5	129	0	0	107	39,2
BONITA	2	1 214	314	25,9	304	17	26	3	109	32	23	94	9	1	900	74,1
CENIZA	2	825	253	30,7	250	15	16	3	97	19	15	85	1	2	572	69,3
COCORÍ	4	2 753	599	21,8	583	40	59	9	160	31	106	178	14	2	2 154	78,2
COOPERATIVA	5	3 046	977	32,1	959	114	111	12	336	28	87	271	14	4	2 069	67,9
INVU PEDRO PÉREZ	3	1 753	555	31,7	545	56	55	4	206	17	51	156	7	3	1 198	68,3
MORAZÁN	3	1 702	539	31,7	536	76	45	1	230	20	28	136	2	1	1 163	68,3
SAN ANDRÉS	5	3 176	845	26,6	834	101	57	11	323	35	45	262	10	1	2 331	73,4
TIERRA PROMETIDA	2	861	227	26,4	224	50	20	2	53	8	13	78	2	1	634	73,6
ARIZONA	1	117	61	52,1	61	2	6	0	18	0	1	34	0	0	56	47,9
DISTRITO 2 EL GENERAL	11	5 473	1 762	32,2	1 721	139	231	24	496	85	95	651	26	15	3 711	67,8
GENERAL VIEJO	2	1 403	473	33,7	468	51	98	13	118	24	25	139	1	4	930	66,3
LA HERMOSA	1	610	198	32,5	190	18	19	3	79	1	13	57	4	4	412	67,5
PEÑAS BLANCAS	3	1 638	394	24,1	384	33	28	2	109	21	28	163	8	2	1 244	75,9

**CUADRO 2.27 CANTÓN PÉREZ ZELEDÓN: JUNTAS, ELECTORADO, PARTICIPACIÓN, VOTOS POR PARTIDO, NULOS, BLANCOS Y ABSTENCIONISMO PARA ALCALDÍAS Y VICEALCALDÍAS
SEGÚN DISTRITO ADMINISTRATIVO Y ELECTORAL, ELECCIONES MUNICIPALES FEBRERO 2024**

DISTRITO ADMINISTRATIVO Y ELECTORAL	JUNTAS	ELECTORADO	VOTOS RECIBIDOS											ABSTENCIONISMO		
			TOTAL GENERAL	% PARTICIPACIÓN	VOTOS POR PARTIDO								VOTOS NULOS	VOTOS EN BLANCO	ABSOLUTO	%
					TOTAL	FRENTE AMPLIO	LIBERACIÓN NACIONAL	LIBERAL PROGRESISTA	NUESTRO PUEBLO	NUEVA REPÚBLICA	PROGRESO SOCIAL DEMOCRÁTICO	UNIDAD SOCIAL CRISTIANA				
SANTA ELENA	2	746	297	39,8	286	12	32	1	90	5	7	139	8	3	449	60,2
SAN BLAS (LINDA ARRIBA)	1	144	78	54,2	78	5	8	2	14	9	4	36	0	0	66	45,8
LA LINDA	1	492	170	34,6	169	5	33	1	43	9	7	71	1	0	322	65,4
MIRAFLORES	1	440	152	34,5	146	15	13	2	43	16	11	46	4	2	288	65,5
DISTRITO 3 DANIEL FLORES	51	29 848	8 854	29,7	8 690	1 059	779	117	3 033	340	547	2 815	107	57	20 994	70,3
PALMARES	6	3 756	999	26,6	989	124	89	11	330	50	66	319	8	2	2 757	73,4
SAN JUAN BOSCO (PATIO DE AGUA)	2	815	390	47,9	387	21	7	4	129	4	14	208	3	0	425	52,1
LA REPUNTA	4	2 164	686	31,7	673	82	52	6	236	15	34	248	7	6	1 478	68,3
LOS REYES	1	528	250	47,3	244	18	33	2	80	2	12	97	2	4	278	52,7
CONCEPCIÓN (PARTE ESTE)	2	637	322	50,5	310	9	23	1	51	5	19	202	5	7	315	49,5
LAS JUNTAS DE PACUAR	2	1 017	381	37,5	367	25	43	10	177	11	16	85	10	4	636	62,5
VILLA LIGIA	6	4 152	1 281	30,9	1 260	205	132	19	427	63	90	324	13	8	2 871	69,1
LOS CHILES	5	3 372	1 011	30,0	993	141	70	22	336	49	91	284	11	7	2 361	70,0
LOS ÁNGELES DE LIGIA	7	4 811	1 305	27,1	1 280	211	83	12	534	46	67	327	19	6	3 506	72,9
CAI ANTONIO BASTIDA DE PAZ	1	737	138	18,7	134	42	33	7	3	6	5	38	2	2	599	81,3
HLE MONSEÑOR DELFÍN QUESADA CASTRO	1	48	19	39,6	17	0	13	0	0	1	0	3	1	1	29	60,4
BAIDAMBU	4	2 272	483	21,3	470	35	41	5	167	12	35	175	9	4	1 789	78,7
LA AURORA	6	3 626	1 006	27,7	992	110	101	15	374	53	65	274	10	4	2 620	72,3
DANIEL FLORES	2	1 264	353	27,9	349	26	33	1	162	16	23	88	3	1	911	72,1
UAI PABRU PRESBERI	1	188	40	21,3	39	2	14	2	4	4	2	11	0	1	148	78,7
QUEBRADA HONDA (PARTE ESTE)	1	461	190	41,2	186	8	12	0	23	3	8	132	4	0	271	58,8
DISTRITO 4 RIVAS	17	5 389	2 062	38,3	2 020	88	192	51	447	46	153	1 043	21	21	3 327	61,7
RIVAS	3	1 433	501	35,0	488	36	40	7	126	19	53	207	6	7	932	65,0
BUENA VISTA	1	346	144	41,6	144	5	17	1	50	2	8	61	0	0	202	58,4
PUEBLO NUEVO	2	850	397	46,7	392	6	52	7	81	1	7	238	1	4	453	53,3
CANAÁN	1	280	96	34,3	92	7	6	1	15	2	3	58	2	2	184	65,7
HERRADURA	1	227	91	40,1	90	6	13	2	14	1	1	53	1	0	136	59,9
CHIMIROL	2	858	248	28,9	245	11	32	3	53	7	26	113	3	0	610	71,1
LA PIEDRA DE RIVAS	1	292	150	51,4	146	7	4	0	53	2	30	50	3	1	142	48,6
PALMITAL	1	251	102	40,6	100	2	8	2	11	2	9	66	0	2	149	59,4
JARDÍN (PARTE ESTE)	1	139	68	48,9	66	3	4	1	10	1	3	44	0	2	71	51,1
PIEDRA ALTA	1	106	48	45,3	47	0	3	0	0	2	8	34	1	0	58	54,7
TIRRA	1	252	88	34,9	86	3	3	26	11	0	0	43	0	2	164	65,1
SAN GERARDO	1	265	85	32,1	81	2	7	0	16	7	4	45	3	1	180	67,9
SAN JOSÉ	1	90	44	48,9	43	0	3	1	7	0	1	31	1	0	46	51,1

**CUADRO 2.27 CANTÓN PÉREZ ZELEDÓN: JUNTAS, ELECTORADO, PARTICIPACIÓN, VOTOS POR PARTIDO, NULOS, BLANCOS Y ABSTENCIONISMO PARA ALCALDÍAS Y VICEALCALDÍAS
SEGÚN DISTRITO ADMINISTRATIVO Y ELECTORAL, ELECCIONES MUNICIPALES FEBRERO 2024**

DISTRITO ADMINISTRATIVO Y ELECTORAL	JUNTAS	ELECTORADO	VOTOS RECIBIDOS											ABSTENCIONISMO		
			TOTAL GENERAL	% PARTICIPACIÓN	VOTOS POR PARTIDO							VOTOS NULOS	VOTOS EN BLANCO	ABSOLUTO	%	
					TOTAL	FRENTE AMPLIO	LIBERACIÓN NACIONAL	LIBERAL PROGRESISTA	NUESTRO PUEBLO	NUEVA REPÚBLICA	PROGRESO SOCIAL DEMOCRÁTICO					UNIDAD SOCIAL CRISTIANA
DISTRITO 5 SAN PEDRO	15	7 021	2 092	29,8	2 055	110	170	7	544	69	90	1 065	27	10	4 929	70,2
SAN PEDRO	3	1 466	465	31,7	458	71	58	1	82	21	44	181	4	3	1 001	68,3
SAN RAFAEL DE SAN PEDRO	1	605	191	31,6	188	2	13	0	25	6	5	137	3	0	414	68,4
TAMBOR	1	479	166	34,7	166	1	2	1	48	3	4	107	0	0	313	65,3
SAN JERÓNIMO	1	477	133	27,9	131	11	15	0	40	3	0	62	1	1	344	72,1
FÁTIMA	2	856	242	28,3	233	7	23	1	64	19	6	113	6	3	614	71,7
LA UNIÓN DE SAN PEDRO	2	1 316	333	25,3	328	7	24	3	167	12	16	99	5	0	983	74,7
SANTIAGO	2	723	191	26,4	186	4	26	0	29	0	7	120	3	2	532	73,6
ESPERANZA DE SAN PEDRO	2	847	277	32,7	272	3	3	1	61	5	8	191	4	1	570	67,3
CRISTO REY	1	252	94	37,3	93	4	6	0	28	0	0	55	1	0	158	62,7
DISTRITO 6 PLATANARES	17	6 107	2 516	41,2	2 445	136	452	8	469	73	141	1 166	47	24	3 591	58,8
BOLIVIA	1	515	186	36,1	179	6	57	0	26	2	18	70	4	3	329	63,9
SAN RAFAEL DE PLATANARES	3	1 390	651	46,8	633	29	139	3	125	5	35	297	13	5	739	53,2
SAN PABLO	2	1 098	347	31,6	333	8	57	0	79	25	35	129	10	4	751	68,4
AGUAS BUENAS	1	408	190	46,6	185	23	27	1	20	6	4	104	2	3	218	53,4
SIERRA	1	191	102	53,4	101	0	25	0	12	1	5	58	1	0	89	46,6
VISTA DE MAR NORTE	1	181	117	64,6	115	0	13	0	7	1	0	94	2	0	64	35,4
RÍO GRANDE	1	509	205	40,3	199	4	20	1	77	0	1	96	3	3	304	59,7
MOLLEJONES	2	987	304	30,8	299	15	57	1	65	28	16	117	4	1	683	69,2
SOCORRO	1	199	93	46,7	91	16	2	0	7	0	3	63	2	0	106	53,3
VILLA ARGENTINA	1	299	146	48,8	142	32	15	2	21	2	14	56	1	3	153	51,2
BAJO BONITAS	1	98	55	56,1	53	0	5	0	15	1	1	31	1	1	43	43,9
LOS ÁNGELES (BAJO ESPINOZA)	1	35	15	42,9	13	0	1	0	4	0	0	8	2	0	20	57,1
SAN GERARDO (PARTE NORTE)	1	197	105	53,3	102	3	34	0	11	2	9	43	2	1	92	46,7
DISTRITO 7 PEJIBAYE	14	4 475	1 403	31,4	1 361	36	181	3	396	35	217	493	32	10	3 072	68,6
PEJIBAYE	3	1 451	422	29,1	406	14	31	0	170	11	38	142	14	2	1 029	70,9
ÁGUILA ABAJO	1	408	137	33,6	133	4	12	0	47	3	30	37	2	2	271	66,4
ZAPOTE	1	307	86	28,0	85	2	5	0	30	1	14	33	1	0	221	72,0
DESAMPARADOS	1	97	29	29,9	29	0	2	0	4	1	5	17	0	0	68	70,1
SAN MIGUEL	1	255	99	38,8	99	3	22	0	10	8	4	52	0	0	156	61,2
MESAS	2	1 005	249	24,8	240	7	41	3	108	9	16	56	7	2	756	75,2
SAN MARTÍN (LAS MULAS)	1	224	94	42,0	91	0	6	0	2	0	46	37	1	2	130	58,0
GUADALUPE	1	266	111	41,7	107	1	45	0	13	0	30	18	3	1	155	58,3
TRINIDAD	1	131	39	29,8	38	0	2	0	1	1	11	23	1	0	92	70,2

**CUADRO 2.27 CANTÓN PÉREZ ZELEDÓN: JUNTAS, ELECTORADO, PARTICIPACIÓN, VOTOS POR PARTIDO, NULOS, BLANCOS Y ABSTENCIONISMO PARA ALCALDÍAS Y VICEALCALDÍAS
SEGÚN DISTRITO ADMINISTRATIVO Y ELECTORAL, ELECCIONES MUNICIPALES FEBRERO 2024**

DISTRITO ADMINISTRATIVO Y ELECTORAL	JUNTAS	ELECTORADO	VOTOS RECIBIDOS											ABSTENCIONISMO		
			TOTAL GENERAL	% PARTICIPACIÓN	VOTOS POR PARTIDO								VOTOS NULOS	VOTOS EN BLANCO	ABSOLUTO	%
					TOTAL	FRENTE AMPLIO	LIBERACIÓN NACIONAL	LIBERAL PROGRESISTA	NUESTRO PUEBLO	NUEVA REPÚBLICA	PROGRESO SOCIAL DEMOCRÁTICO	UNIDAD SOCIAL CRISTIANA				
VERACRUZ	1	205	81	39,5	78	4	12	0	8	1	16	37	3	0	124	60,5
DELICIAS	1	126	56	44,4	55	1	3	0	3	0	7	41	0	1	70	55,6
DISTRITO 8 CAJÓN	18	8 411	2 575	30,6	2 516	118	547	6	498	85	112	1 150	42	17	5 836	69,4
CARMEN O CAJÓN	4	2 200	634	28,8	622	35	220	1	131	14	30	191	8	4	1 566	71,2
QUIZARRÁ (PARTE ESTE)	1	495	174	35,2	166	0	12	1	34	1	6	112	5	3	321	64,8
SANTA TERESA	2	799	307	38,4	300	6	63	1	47	9	13	161	5	2	492	61,6
MERCEDES	3	1 785	376	21,1	364	36	73	0	133	22	22	78	5	7	1 409	78,9
SAN FRANCISCO	2	886	274	30,9	270	3	49	0	42	15	10	151	4	0	612	69,1
PILAR	2	997	294	29,5	287	16	67	0	46	19	9	130	6	1	703	70,5
LAS BRISAS	1	274	101	36,9	99	19	5	0	14	1	9	51	2	0	173	63,1
MERCEDES ARRIBA	1	69	18	26,1	18	0	2	1	7	1	2	5	0	0	51	73,9
PUEBLO NUEVO	2	906	397	43,8	390	3	56	2	44	3	11	271	7	0	509	56,2
DISTRITO 9 BARÚ	7	2 125	658	31,0	643	61	108	6	50	7	72	339	11	4	1 467	69,0
SAN CRISTÓBAL O TINAMASTE	2	639	187	29,3	185	44	10	2	28	0	12	89	0	2	452	70,7
SAN JUAN DE DIOS O GUABO	1	350	135	38,6	132	3	43	2	1	0	6	77	3	0	215	61,4
PLATANILLO	1	710	160	22,5	153	7	41	1	11	3	23	67	6	1	550	77,5
VILLA BONITA	1	70	22	31,4	21	0	2	0	0	4	0	15	1	0	48	68,6
SAN SALVADOR	1	328	136	41,5	134	5	11	1	9	0	31	77	1	1	192	58,5
PENSILVANIA (SAN MARCOS)	1	28	18	64,3	18	2	1	0	1	0	0	14	0	0	10	35,7
DISTRITO 10 RÍO NUEVO	8	2 521	923	36,6	895	103	153	3	124	6	89	417	16	12	1 598	63,4
SANTA ROSA	2	974	295	30,3	287	25	43	2	46	4	19	148	6	2	679	69,7
SAVEGRE ABAJO	1	291	131	45,0	127	0	34	0	5	0	25	63	2	2	160	55,0
BRUJO	1	127	61	48,0	60	41	1	0	4	0	2	12	1	0	66	52,0
EL LLANO	1	125	43	34,4	42	15	5	0	3	0	1	18	1	0	82	65,6
CALLE MORAS	1	532	205	38,5	194	12	24	0	50	2	8	98	6	5	327	61,5
SAN CAYETANO (RÍO NUEVO)	1	280	89	31,8	88	7	26	1	16	0	7	31	0	1	191	68,2
CALIFORNIA DE RÍO NUEVO	1	192	99	51,6	97	3	20	0	0	0	27	47	0	2	93	48,4
DISTRITO 11 PÁRAMO	13	3 955	1 613	40,8	1 566	95	262	15	353	16	108	717	34	13	2 342	59,2
SAN RAMÓN SUR	3	1 655	573	34,6	556	29	73	4	123	6	34	287	8	9	1 082	65,4
SANTO TOMÁS	1	171	54	31,6	52	0	15	0	7	1	4	25	2	0	117	68,4
DIVISIÓN (PARTE OESTE)	1	278	123	44,2	119	2	15	0	22	2	10	68	3	1	155	55,8
LOS ÁNGELES DE PÁRAMO	1	251	151	60,2	150	4	45	1	10	1	9	80	0	1	100	39,8
SIBERIA (PARTE OESTE)	1	167	67	40,1	65	3	7	1	30	1	3	20	1	1	100	59,9

**CUADRO 2.27 CANTÓN PÉREZ ZELEDÓN: JUNTAS, ELECTORADO, PARTICIPACIÓN, VOTOS POR PARTIDO, NULOS, BLANCOS Y ABSTENCIONISMO PARA ALCALDÍAS Y VICEALCALDÍAS
SEGÚN DISTRITO ADMINISTRATIVO Y ELECTORAL, ELECCIONES MUNICIPALES FEBRERO 2024**

DISTRITO ADMINISTRATIVO Y ELECTORAL	JUNTAS	ELECTORADO	VOTOS RECIBIDOS											ABSTENCIONISMO		
			TOTAL GENERAL	% PARTICIPACIÓN	VOTOS POR PARTIDO								VOTOS NULOS	VOTOS EN BLANCO	ABSOLUTO	%
					TOTAL	FRENTE AMPLIO	LIBERACIÓN NACIONAL	LIBERAL PROGRESISTA	NUESTRO PUEBLO	NUEVA REPÚBLICA	PROGRESO SOCIAL DEMOCRÁTICO	UNIDAD SOCIAL CRISTIANA				
LA ESE	1	349	111	31,8	106	18	24	2	26	4	15	17	5	0	238	68,2
VALENCIA	1	178	110	61,8	105	2	46	0	24	1	8	24	5	0	68	38,2
SANTA EDUVIGIS	1	214	116	54,2	114	8	4	2	2	0	8	90	2	0	98	45,8
SAN RAMÓN NORTE	1	552	207	37,5	204	14	26	2	101	0	11	50	3	0	345	62,5
BERLÍN	1	103	77	74,8	71	2	6	0	5	0	2	56	5	1	26	25,2
RÍO QUEBRADAS ARRIBA	1	37	24	64,9	24	13	1	3	3	0	4	0	0	0	13	35,1
DISTRITO 12 LA AMISTAD	8	2 353	908	38,6	887	52	108	4	243	13	81	386	13	8	1 445	61,4
SAN GABRIEL	1	335	140	41,8	137	1	18	1	43	2	18	54	2	1	195	58,2
SANTA LUCÍA (SANTA LUISA)	1	219	84	38,4	83	1	2	0	23	3	2	52	0	1	135	61,6
SAN CARLOS	1	390	186	47,7	183	25	18	2	27	4	37	70	1	2	204	52,3
CHINA KICHÁ	1	269	96	35,7	92	15	10	0	37	0	3	27	3	1	173	64,3
SAN ANTONIO	2	1 035	339	32,8	330	7	49	1	96	3	21	153	6	3	696	67,2
MOCTEZUMA	1	59	30	50,8	29	2	11	0	11	1	0	4	1	0	29	49,2
SAN ANTONIO ABAJO	1	46	33	71,7	33	1	0	0	6	0	0	26	0	0	13	28,3

Fuente: Tribunal Supremo de Elecciones.

**CUADRO 2.28 CANTÓN LEÓN CORTÉS CASTRO: JUNTAS, ELECTORADO, PARTICIPACIÓN, VOTOS POR PARTIDO, NULOS, BLANCOS Y ABSTENCIONISMO
PARA ALCALDÍAS Y VICEALCALDÍAS, SEGÚN DISTRITO ADMINISTRATIVO Y ELECTORAL, ELECCIONES MUNICIPALES FEBRERO 2024**

DISTRITO ADMINISTRATIVO Y ELECTORAL	JUNTAS	ELECTORADO	VOTOS RECIBIDOS								ABSTENCIONISMO	
			TOTAL GENERAL	% PARTICIPACIÓN	VOTOS POR PARTIDO				VOTOS NULOS	VOTOS EN BLANCO	ABSOLUTO	%
					TOTAL	FRENTE AMPLIO	LIBERACIÓN NACIONAL	LIBERAL PROGRESISTA				
TOTAL CANTÓN	27	9 562	4 064	42,5	3 949	2 025	1 810	114	77	38	5 498	57,5
DISTRITO 1 SAN PABLO	6	3 416	1 448	42,4	1 419	741	630	48	23	6	1 968	57,6
SAN PABLO	5	2 899	1 274	43,9	1 246	628	573	45	22	6	1 625	56,1
CARRIZALES	1	517	174	33,7	173	113	57	3	1	0	343	66,3
DISTRITO 2 SAN ANDRÉS	4	1 196	455	38,0	442	213	223	6	12	1	741	62,0
SAN ANDRÉS	2	817	271	33,2	261	78	177	6	9	1	546	66,8
ANGOSTURA ABAJO	1	237	105	44,3	103	64	39	0	2	0	132	55,7
HIGUERÓN	1	142	79	55,6	78	71	7	0	1	0	63	44,4
DISTRITO 3 LLANO BONITO	5	1 394	603	43,3	579	329	239	11	16	8	791	56,7
LLANO BONITO (SAN RAFAEL ARRIBA)	2	722	293	40,6	283	152	126	5	7	3	429	59,4
SAN RAFAEL ABAJO (BENEFICIO CAFÉ)	1	318	137	43,1	129	75	52	2	3	5	181	56,9
SAN FRANCISCO	1	249	111	44,6	107	84	21	2	4	0	138	55,4
SANTA JUANA	1	105	62	59,0	60	18	40	2	2	0	43	41,0
DISTRITO 4 SAN ISIDRO	5	1 240	582	46,9	559	360	188	11	12	11	658	53,1
SAN ISIDRO	2	891	411	46,1	394	242	145	7	8	9	480	53,9
SANTA ROSA ABAJO ESTE	1	133	61	45,9	58	51	7	0	3	0	72	54,1
TRINIDAD	1	157	79	50,3	76	48	25	3	1	2	78	49,7
SANTA ROSA ARRIBA ESTE	1	59	31	52,5	31	19	11	1	0	0	28	47,5
DISTRITO 5 SANTA CRUZ	5	1 433	607	42,4	592	192	372	28	8	7	826	57,6
SANTA CRUZ	2	883	389	44,1	378	131	230	17	8	3	494	55,9
CEDRAL (PARTE NORTE)	1	340	113	33,2	110	37	67	6	0	3	227	66,8
SAN MARTÍN	1	167	90	53,9	89	20	66	3	0	1	77	46,1
LA LUCHA (SUR DEL RÍO)	1	43	15	34,9	15	4	9	2	0	0	28	65,1
DISTRITO 6 SAN ANTONIO	2	883	369	41,8	358	190	158	10	6	5	514	58,2
SAN ANTONIO	1	577	256	44,4	248	123	121	4	4	4	321	55,6
LA CUESTA O BAJO DE TARRAZÚ	1	306	113	36,9	110	67	37	6	2	1	193	63,1

Fuente: Tribunal Supremo de Elecciones.

**CUADRO 2.29 CANTÓN ALAJUELA: JUNTAS, ELECTORADO, PARTICIPACIÓN, VOTOS POR PARTIDO, NULOS, BLANCOS Y ABSTENCIONISMO PARA ALCALDÍAS Y VICEALCALDÍAS
SEGÚN DISTRITO ADMINISTRATIVO Y ELECTORAL, ELECCIONES MUNICIPALES FEBRERO 2024**

DISTRITO ADMINISTRATIVO Y ELECTORAL	JUNTAS	ELECTORADO	VOTOS RECIBIDOS																	ABSTENCIONISMO	
			TOTAL GENERAL	% PARTICIPACIÓN	VOTOS POR PARTIDO												VOTOS NULOS	VOTOS EN BLANCO	ABSOLUTO	%	
					TOTAL	DESPERTAR ALAJUELENSE	FRENTE AMPLIO	LIBERACIÓN NACIONAL	LIBERAL PROGRESISTA	NUESTRO PUEBLO	NUEVA GENERACIÓN	NUEVA REPÚBLICA	PROGRESO SOCIAL DEMOCRÁTICO	RENOVEMOS ALAJUELA	REPUBLICANO SOCIAL CRISTIANO	UNIDAD SOCIAL CRISTIANA					UNIDOS PODEMOS
TOTAL CANTÓN	354	222 572	63 326	28,5	62 216	4 016	1 434	14 143	2 675	8 542	1 417	3 012	7 284	8 087	378	7 959	3 269	766	344	159 246	71,5
DISTRITO 1 ALAJUELA	62	41 324	12 559	30,4	12 396	699	342	3 109	390	1 319	272	467	1 484	2 542	87	1 072	613	115	48	28 765	69,6
ALAJUELA	8	5 107	1 841	36,0	1 827	123	52	440	74	148	31	54	158	583	8	91	65	8	6	3 266	64,0
CONCEPCIÓN O EL LLANO	16	10 709	3 528	32,9	3 475	182	140	917	111	272	79	102	417	875	12	251	117	34	19	7 181	67,1
CANOAS	15	10 517	2 800	26,6	2 772	129	56	748	98	272	47	97	393	347	13	340	232	20	8	7 717	73,4
MONTECILLOS (PARTE NORTE)	7	4 793	1 210	25,2	1 186	89	15	281	20	226	36	65	134	134	20	99	67	17	7	3 583	74,8
HLE SANTIAGO CRESPO CALVO	1	133	14	10,5	13	1	0	8	0	1	0	0	1	0	1	1	0	1	0	119	89,5
BARRIO CORAZÓN DE JESÚS	3	2 059	717	34,8	706	41	14	160	24	96	14	30	88	151	6	51	31	7	4	1 342	65,2
EL ARROYO	3	1 957	691	35,3	682	46	20	183	22	52	20	33	63	163	8	43	29	7	2	1 266	64,7
EL CARMEN	9	6 049	1 758	29,1	1 735	88	45	372	41	252	45	86	230	289	19	196	72	21	2	4 291	70,9
DISTRITO 2 SAN JOSÉ	53	35 452	9 379	26,5	9 228	433	271	1 938	317	1 641	294	603	959	1 365	48	782	577	112	39	26 073	73,5
SAN JOSÉ	14	9 940	2 453	24,7	2 415	156	45	514	99	462	69	221	204	267	12	149	217	30	8	7 487	75,3
EL COYOL	11	7 283	1 799	24,7	1 768	69	63	297	60	268	79	121	217	292	11	194	97	24	7	5 484	75,3
TUETAL SUR	3	1 692	549	32,4	535	12	4	52	5	373	6	8	12	26	0	23	14	7	7	1 143	67,6
PUEBLO NUEVO	7	4 344	1 359	31,3	1 342	52	31	351	49	180	42	58	139	191	12	167	70	12	5	2 985	68,7
PACTO DEL JOCOTE	18	12 193	3 219	26,4	3 168	144	128	724	104	358	98	195	387	589	13	249	179	39	12	8 974	73,6
DISTRITO 3 CARRIZAL	10	5 653	1 993	35,3	1 946	59	23	544	18	148	17	39	402	169	9	460	58	35	12	3 660	64,7
CARRIZAL	5	2 973	1 099	37,0	1 084	34	11	318	8	57	6	21	189	100	5	316	19	11	4	1 874	63,0
CINCO ESQUINAS	2	1 071	374	34,9	364	12	4	91	3	16	1	8	139	29	1	57	3	7	3	697	65,1
PAVAS (GUARARÍ)	3	1 609	520	32,3	498	13	8	135	7	75	10	10	74	40	3	87	36	17	5	1 089	67,7
DISTRITO 4 SAN ANTONIO	35	23 205	5 770	24,9	5 674	579	125	1 151	175	349	147	296	641	885	48	884	394	72	24	17 435	75,1
SAN ANTONIO DEL TEJAR	5	2 929	893	30,5	876	81	33	188	36	40	23	33	74	193	2	127	46	11	6	2 036	69,5
EL ROBLE	14	9 734	2 373	24,4	2 327	197	45	460	82	124	64	137	235	350	16	432	185	39	7	7 361	75,6
VILLA BONITA (PARTE SUR)	9	6 014	1 359	22,6	1 342	97	29	348	19	121	45	66	171	198	19	111	118	16	1	4 655	77,4
CIRUELAS	7	4 528	1 145	25,3	1 129	204	18	155	38	64	15	60	161	144	11	214	45	6	10	3 383	74,7
DISTRITO 5 GUÁCIMA	28	18 233	4 780	26,2	4 698	275	83	852	216	758	104	362	791	315	23	502	417	63	19	13 453	73,8
GUÁCIMA (SANTIAGO OESTE)	8	5 620	1 521	27,1	1 496	96	30	339	54	148	17	69	206	119	6	173	239	17	8	4 099	72,9
EL COCO	4	2 654	645	24,3	633	83	11	97	32	83	21	49	70	56	5	112	14	9	3	2 009	75,7
LAS VUELTAS	3	1 694	575	33,9	565	21	11	130	33	126	11	13	76	24	2	70	48	7	3	1 119	66,1
NUESTRO AMO	4	2 316	783	33,8	775	13	14	133	65	198	1	24	200	36	1	56	34	8	0	1 533	66,2
RINCÓN CHIQUITO	5	3 230	691	21,4	671	30	11	102	8	59	18	165	134	41	6	55	42	17	3	2 539	78,6
RINCÓN DE HERRERA	4	2 719	565	20,8	558	32	6	51	24	144	36	42	105	39	3	36	40	5	2	2 154	79,2
DISTRITO 6 SAN ISIDRO	23	13 179	4 014	30,5	3 936	322	107	814	101	659	87	148	420	439	24	589	226	55	23	9 165	69,5
SAN ISIDRO	4	2 199	734	33,4	713	96	13	139	16	127	28	15	52	46	3	127	51	16	5	1 465	66,6
ITIQÚIS	5	3 362	841	25,0	827	44	25	169	26	159	8	31	110	115	2	102	36	10	4	2 521	75,0
DULCE NOMBRE DE LAGUNA	3	1 627	481	29,6	470	66	7	49	11	75	4	19	92	35	2	99	11	7	4	1 146	70,4
SAN MARTÍN	4	2 589	898	34,7	885	41	34	217	26	86	18	24	75	173	8	144	39	11	2	1 691	65,3

**CUADRO 2.29 CANTÓN ALAJUELA: JUNTAS, ELECTORADO, PARTICIPACIÓN, VOTOS POR PARTIDO, NULOS, BLANCOS Y ABSTENCIONISMO PARA ALCALDÍAS Y VICEALCALDÍAS
SEGÚN DISTRITO ADMINISTRATIVO Y ELECTORAL, ELECCIONES MUNICIPALES FEBRERO 2024**

DISTRITO ADMINISTRATIVO Y ELECTORAL	JUNTAS	ELECTORADO	VOTOS RECIBIDOS																ABSTENCIONISMO		
			TOTAL GENERAL	% PARTICIPACIÓN	VOTOS POR PARTIDO													VOTOS NULOS	VOTOS EN BLANCO	ABSOLUTO	%
					TOTAL	DESPERTAR ALAJUELENSE	FRENTE AMPLIO	LIBERACIÓN NACIONAL	LIBERAL PROGRESISTA	NUESTRO PUEBLO	NUEVA GENERACIÓN	NUEVA REPÚBLICA	PROGRESO SOCIAL DEMOCRÁTICO	RENOVEMOS ALAJUELA	REPUBLICANO SOCIAL CRISTIANO	UNIDAD SOCIAL CRISTIANA	UNIDOS PODEMOS				
TACACORÍ	3	1 785	545	30,5	537	18	12	155	10	85	19	20	53	47	6	70	42	6	2	1 240	69,5
CERRILLAL	1	361	127	35,2	124	35	2	10	5	9	0	8	8	7	0	20	20	2	1	234	64,8
LAS PILAS	3	1 256	388	30,9	380	22	14	75	7	118	10	31	30	16	3	27	27	3	5	868	69,1
DISTRITO 7 SABANILLA	13	6 288	2 308	36,7	2 258	91	24	344	60	979	49	176	205	74	11	201	44	39	11	3 980	63,3
SABANILLA	3	1 469	664	45,2	648	11	8	75	16	348	8	77	41	20	5	28	11	14	2	805	54,8
SAN LUIS	2	1 155	480	41,6	471	11	3	83	7	251	15	41	24	9	3	13	11	6	3	675	58,4
LOS ÁNGELES	2	1 188	367	30,9	357	13	1	46	11	143	5	18	62	7	1	40	10	7	3	821	69,1
FRAIJANES	2	948	271	28,6	267	27	8	49	6	82	4	11	33	7	0	33	7	3	1	677	71,4
POASITO	2	844	241	28,6	237	4	2	61	3	24	2	11	40	18	1	69	2	4	0	603	71,4
EL CERRO	2	684	285	41,7	278	25	2	30	17	131	15	18	5	13	1	18	3	5	2	399	58,3
DISTRITO 8 SAN RAFAEL	39	23 730	5 528	23,3	5 412	247	126	1 551	737	359	148	300	421	473	50	795	205	72	44	18 202	76,7
SAN RAFAEL ESTE	12	8 135	2 416	29,7	2 372	91	31	652	289	131	76	128	188	239	16	460	71	28	16	5 719	70,3
SAN RAFAEL OESTE	15	10 189	2 480	24,3	2 432	136	63	612	417	200	63	157	195	204	11	248	126	31	17	7 709	75,7
UAI REYNALDO VILLALOBOS ZUÑIGA	1	549	128	23,3	122	4	4	55	6	4	2	2	9	6	6	24	0	1	5	421	76,7
CAI LUIS PAULINO MORA MORA	1	770	70	9,1	66	4	2	28	2	2	2	3	6	3	1	12	1	3	1	700	90,9
CAI JORGE ARTURO MONTERO CASTRO (ÁMBITOS A Y B)	1	1 034	75	7,3	75	3	5	37	4	2	0	2	5	4	2	10	1	0	0	959	92,7
CAI ORGE ARTURO MONTERO CASTRO ÁMBITO C	1	252	32	12,7	32	1	5	13	2	3	1	1	0	2	3	1	0	0	0	220	87,3
CAI ORGE ARTURO MONTERO CASTRO ÁMBITO D	1	299	24	8,0	24	0	0	10	2	1	1	1	2	1	0	6	0	0	0	275	92,0
CAI GERARDO RODRÍGUEZ ECHEVERRÍA	1	689	68	9,9	66	1	1	30	4	15	1	0	2	2	4	6	0	2	0	621	90,1
CAI ADULTO MAYOR	1	564	34	6,0	33	0	1	20	1	0	1	0	0	4	0	6	0	0	1	530	94,0
CENTRO DE ATENCIÓN ESPECIALIZADA OFELIA VINCEZI PEÑARANDA	1	128	26	20,3	25	1	2	12	2	0	0	0	2	0	3	1	2	1	0	102	79,7
CAI JORGE ARTURO MONTERO CASTRO ÁMBITO E	1	390	59	15,1	56	2	8	32	2	0	0	0	4	3	0	4	1	2	1	331	84,9
CAI CENTRO NACIONAL DE ATENCIÓN ESPECÍFICA	1	51	11	21,6	11	0	0	5	1	0	0	0	4	0	0	1	0	0	0	40	78,4
CAI TERRAZAS (MÓDULOS A-B-C-D)	1	395	70	17,7	67	4	2	29	0	1	0	4	3	4	4	13	3	1	2	325	82,3
CAI JORGE ARTURO MONTERO (MÓDULO F-ARCOS MODULARES)	1	285	35	12,3	31	0	2	16	5	0	1	2	1	1	0	3	0	3	1	250	87,7
DISTRITO 9 RÍO SEGUNDO	15	8 966	2 604	29,0	2 547	181	51	706	166	348	32	101	322	220	12	284	124	37	20	6 362	71,0
RÍO SEGUNDO (SANTIAGO ESTE)	7	4 515	1 307	28,9	1 281	63	32	336	124	94	15	46	196	122	8	163	82	14	12	3 208	71,1
CACIQUE	4	2 291	716	31,3	702	70	11	258	13	83	9	30	70	74	2	57	25	12	2	1 575	68,7
VILLA HELIA (FINCA HELIA)	2	986	258	26,2	255	9	7	64	28	37	4	21	44	15	1	17	8	1	2	728	73,8
CALIFORNIA	2	1 174	323	27,5	309	39	1	48	1	134	4	4	12	9	1	47	9	10	4	851	72,5
DISTRITO 10 DESAMPARADOS	31	21 422	5 843	27,3	5 732	561	161	1 555	237	529	153	225	688	775	33	576	239	76	35	15 579	72,7
DESAMPARADOS	17	12 104	3 155	26,1	3 089	297	84	811	124	312	105	136	362	383	21	305	149	41	25	8 949	73,9
INVU LOS RODRÍGUEZ	11	7 700	2 223	28,9	2 185	243	60	525	96	193	47	77	264	350	11	236	83	31	7	5 477	71,1
ROSALES	3	1 618	465	28,7	458	21	17	219	17	24	1	12	62	42	1	35	7	4	3	1 153	71,3
DISTRITO 11 TURRÚCARES	11	6 360	2 455	38,6	2 409	264	19	376	64	160	40	23	254	218	10	823	158	23	23	3 905	61,4
TURRÚCARES	6	4 208	1 628	38,7	1 602	199	15	257	45	130	16	12	175	165	5	502	81	13	13	2 580	61,3
CEBADILLA	2	1 020	410	40,2	400	40	3	46	9	20	17	4	42	25	1	140	53	6	4	610	59,8
SAN MIGUEL O CERRILLOS	2	847	292	34,5	282	21	1	58	10	8	7	5	30	25	2	94	21	4	6	555	65,5
SIQUIARES	1	285	125	43,9	125	4	0	15	0	2	0	2	7	3	2	87	3	0	0	160	56,1

**CUADRO 2.29 CANTÓN ALAJUELA: JUNTAS, ELECTORADO, PARTICIPACIÓN, VOTOS POR PARTIDO, NULOS, BLANCOS Y ABSTENCIONISMO PARA ALCALDÍAS Y VICEALCALDÍAS
SEGÚN DISTRITO ADMINISTRATIVO Y ELECTORAL, ELECCIONES MUNICIPALES FEBRERO 2024**

DISTRITO ADMINISTRATIVO Y ELECTORAL	JUNTAS	ELECTORADO	VOTOS RECIBIDOS																ABSTENCIONISMO		
			TOTAL GENERAL	% PARTICIPACIÓN	VOTOS POR PARTIDO													VOTOS NULOS	VOTOS EN BLANCO	ABSOLUTO	%
					TOTAL	DESPERTAR ALAJUELENSE	FRENTE AMPLIO	LIBERACIÓN NACIONAL	LIBERAL PROGRESISTA	NUESTRO PUEBLO	NUEVA GENERACIÓN	NUEVA REPÚBLICA	PROGRESO SOCIAL DEMOCRÁTICO	RENOVEMOS ALAJUELA	REPUBLICANO SOCIAL CRISTIANO	UNIDAD SOCIAL CRISTIANA	UNIDOS PODEMOS				
DISTRITO 12 TAMBOR	19	11 261	3 204	28,5	3 133	192	71	676	150	642	35	144	257	421	10	409	126	39	32	8 057	71,5
TAMBOR (SANTA ANA)	4	2 434	770	31,6	765	26	36	132	38	147	8	28	78	91	1	138	42	1	4	1 664	68,4
CACAO	7	4 367	1 100	25,2	1 072	134	13	259	97	198	9	29	70	166	3	60	34	16	12	3 267	74,8
TUETAL NORTE (PARTE)	5	3 035	850	28,0	824	18	18	186	7	160	16	79	65	54	2	187	32	15	11	2 185	72,0
QUEBRADAS	3	1 425	484	34,0	472	14	4	99	8	137	2	8	44	110	4	24	18	7	5	941	66,0
DISTRITO 13 GARITA	9	5 478	1 839	33,6	1 818	49	27	329	41	368	26	123	199	145	7	429	75	15	6	3 639	66,4
GARITA	6	3 805	1 228	32,3	1 215	35	11	175	20	260	19	97	105	82	6	354	51	10	3	2 577	67,7
DULCE NOMBRE O LAS ÁNIMAS	3	1 673	611	36,5	603	14	16	154	21	108	7	26	94	63	1	75	24	5	3	1 062	63,5
DISTRITO 14 SARAPIQUÍ	6	2 021	1 050	52,0	1 029	64	4	198	3	283	13	5	241	46	6	153	13	13	8	971	48,0
UJARRÁS	2	792	363	45,8	360	23	1	78	1	147	7	2	65	1	3	30	2	2	1	429	54,2
SAN MIGUEL DE SARAPIQUÍ	2	1 004	576	57,4	564	40	1	78	1	120	4	3	161	40	2	105	9	8	4	428	42,6
CORAZÓN DE JESÚS	1	89	48	53,9	45	0	0	26	0	4	0	0	5	0	1	9	0	1	2	41	46,1
EL PARAÍSO	1	136	63	46,3	60	1	2	16	1	12	2	0	10	5	0	9	2	2	1	73	53,7

Fuente: Tribunal Supremo de Elecciones.

**CUADRO 2.30 CANTÓN SAN RAMÓN: JUNTAS, ELECTORADO, PARTICIPACIÓN, VOTOS POR PARTIDO, NULOS, BLANCOS Y ABSTENCIONISMO PARA ALCALDÍAS Y VICEALCALDÍAS
SEGÚN DISTRITO ADMINISTRATIVO Y ELECTORAL, ELECCIONES MUNICIPALES FEBRERO 2024**

DISTRITO ADMINISTRATIVO Y ELECTORAL	JUNTAS	ELECTORADO	VOTOS RECIBIDOS											ABSTENCIONISMO	
			TOTAL GENERAL	% PARTICIPACIÓN	VOTOS POR PARTIDO						VOTOS NULOS	VOTOS EN BLANCO	ABSOLUTO	%	
					TOTAL	FRENTE AMPLIO	LIBERACIÓN NACIONAL	NUEVA REPÚBLICA	RECICLADORES Y VISIONARIOS	UNIDAD SOCIAL CRISTIANA					UNIDOS PODEMOS
TOTAL CANTÓN	131	70 263	26 603	37,9	26 138	1 572	10 038	2 761	530	10 626	611	252	213	50 770	72,3
DISTRITO 1 SAN RAMÓN	17	11 413	4 303	37,7	4 226	470	1 349	510	108	1 675	114	9	68	7 110	62,3
SAN RAMÓN	17	11 413	4 303	37,7	4 226	470	1 349	510	108	1 675	114	9	68	7 110	62,3
DISTRITO 2 SANTIAGO	9	4 316	1 784	41,3	1 763	71	653	127	31	838	43	12	9	2 532	58,7
SANTIAGO	5	2 766	1 199	43,3	1 187	44	410	93	16	592	32	7	5	1 567	56,7
SAN JOSÉ (RÍO JESÚS)	1	447	179	40,0	176	10	81	5	9	70	1	0	3	268	60,0
ANGOSTURA	1	176	71	40,3	69	4	25	5	2	33	0	2	0	105	59,7
CALLE LEÓN	1	358	130	36,3	128	5	46	11	2	58	6	2	0	228	63,7
EMPALME	1	569	205	36,0	203	8	91	13	2	85	4	1	1	364	64,0
DISTRITO 3 SAN JUAN	16	9 975	3 137	31,4	3 087	233	855	533	82	1 281	103	35	15	6 838	68,6
SAN JUAN	10	6 591	2 115	32,1	2 086	165	561	403	51	837	69	22	7	4 476	67,9
HLE SAN RAMÓN	1	30	14	46,7	13	0	11	0	0	2	0	1	0	16	53,3
BARRIO BELÉN	5	3 354	1 008	30,1	988	68	283	130	31	442	34	12	8	2 346	69,9
DISTRITO 4 PIEDADES NORTE	13	6 747	2 502	37,1	2 462	151	778	235	103	1 157	38	30	10	4 245	62,9
PIEDES NORTE	2	1 284	551	42,9	541	19	171	35	51	261	4	5	5	733	57,1
LA PAZ	1	427	193	45,2	192	8	92	3	2	82	5	1	0	234	54,8
BOLÍVAR (ESPERANZA)	6	3 547	1 141	32,2	1 119	95	325	153	29	498	19	18	4	2 406	67,8
LA ESPERANZA	2	856	272	31,8	267	19	44	37	14	145	8	4	1	584	68,2
BAJO LA PAZ	2	633	345	54,5	343	10	146	7	7	171	2	2	0	288	45,5
DISTRITO 5 PIEDADES SUR	10	3 465	1 610	46,5	1 581	62	859	121	24	487	28	15	14	1 855	53,5
PIEDES SUR	3	1 359	548	40,3	540	24	261	42	12	190	11	5	3	811	59,7
SALVADOR	1	169	106	62,7	105	1	55	30	2	17	0	0	1	63	37,3

**CUADRO 2.30 CANTÓN SAN RAMÓN: JUNTAS, ELECTORADO, PARTICIPACIÓN, VOTOS POR PARTIDO, NULOS, BLANCOS Y ABSTENCIONISMO PARA ALCALDÍAS Y VICEALCALDÍAS
SEGÚN DISTRITO ADMINISTRATIVO Y ELECTORAL, ELECCIONES MUNICIPALES FEBRERO 2024**

DISTRITO ADMINISTRATIVO Y ELECTORAL	JUNTAS	ELECTORADO	VOTOS RECIBIDOS											ABSTENCIONISMO	
			TOTAL GENERAL	% PARTICIPACIÓN	VOTOS POR PARTIDO						VOTOS NULOS	VOTOS EN BLANCO	ABSOLUTO	%	
					TOTAL	FRENTE AMPLIO	LIBERACIÓN NACIONAL	NUEVA REPÚBLICA	RECICLADORES Y VISIONARIOS	UNIDAD SOCIAL CRISTIANA					UNIDOS PODEMOS
SAN FRANCISCO	1	199	105	52,8	103	5	68	8	3	19	0	1	1	94	47,2
SAN MIGUEL	2	952	431	45,3	423	9	242	21	5	140	6	4	4	521	54,7
BUREAL	1	127	83	65,4	80	2	66	6	0	2	4	1	2	44	34,6
SOCORRO	1	139	75	54,0	72	4	41	3	0	24	0	1	2	64	46,0
LA GUARIA	1	520	262	50,4	258	17	126	11	2	95	7	3	1	258	49,6
DISTRITO 6 SAN RAFÁEL	12	7 562	2 834	37,5	2 793	177	1 042	250	41	1 236	47	29	12	4 728	62,5
SAN RAFAEL	6	4 193	1 495	35,7	1 473	132	496	153	30	635	27	16	6	2 698	64,3
BERLÍN	1	596	292	49,0	281	7	190	9	1	72	2	8	3	304	51,0
CALLE ZAMORA	4	2 285	846	37,0	840	33	294	71	6	421	15	5	1	1 439	63,0
LLANO DE BRENES	1	488	201	41,2	199	5	62	17	4	108	3	0	2	287	58,8
DISTRITO 7 SAN ISIDRO	6	3 578	1 207	33,7	1 182	75	426	118	27	507	29	22	3	2 371	66,3
SAN ISIDRO	4	2 211	802	36,3	785	56	286	79	18	331	15	15	2	1 409	63,7
GUARIA (RÍO GRANDE)	2	1 367	405	29,6	397	19	140	39	9	176	14	7	1	962	70,4
DISTRITO 8 ÁNGELES	8	4 178	1 531	36,6	1 504	78	439	152	40	750	45	19	8	2 647	63,4
LOS ÁNGELES SUR	2	1 111	433	39,0	427	21	121	29	13	238	5	5	1	678	61,0
BAJO ZÚÑIGA	1	532	224	42,1	220	4	63	29	10	102	12	2	2	308	57,9
CIUDADELA JARDINES	4	2 441	850	34,8	835	53	253	94	17	390	28	10	5	1 591	65,2
LA Balsa	1	94	24	25,5	22	0	2	0	0	20	0	2	0	70	74,5
DISTRITO 9 ALFARO	8	4 788	1 641	34,3	1 617	111	721	206	34	514	31	13	11	3 147	65,7
SAN PEDRO	6	3 811	1 289	33,8	1 273	93	527	175	26	422	30	8	8	2 522	66,2
CATARATA	2	977	352	36,0	344	18	194	31	8	92	1	5	3	625	64,0

**CUADRO 2.30 CANTÓN SAN RAMÓN: JUNTAS, ELECTORADO, PARTICIPACIÓN, VOTOS POR PARTIDO, NULOS, BLANCOS Y ABSTENCIONISMO PARA ALCALDÍAS Y VICEALCALDÍAS
SEGÚN DISTRITO ADMINISTRATIVO Y ELECTORAL, ELECCIONES MUNICIPALES FEBRERO 2024**

DISTRITO ADMINISTRATIVO Y ELECTORAL	JUNTAS	ELECTORADO	VOTOS RECIBIDOS											ABSTENCIONISMO	
			TOTAL GENERAL	% PARTICIPACIÓN	VOTOS POR PARTIDO						VOTOS NULOS	VOTOS EN BLANCO	ABSOLUTO	%	
					TOTAL	FRENTE AMPLIO	LIBERACIÓN NACIONAL	NUEVA REPÚBLICA	RECICLADORES Y VISIONARIOS	UNIDAD SOCIAL CRISTIANA					UNIDOS PODEMOS
DISTRITO 10 VOLIO	4	2 151	833	38,7	814	23	322	76	16	364	13	12	7	1 318	61,3
VOLIO	3	1 721	635	36,9	624	17	231	69	13	287	7	10	1	1 086	63,1
ALTO VILLEGAS	1	430	198	46,0	190	6	91	7	3	77	6	2	6	232	54,0
DISTRITO 11 CONCEPCIÓN	4	2 135	885	41,5	872	34	402	134	2	286	14	6	7	1 250	58,5
CONCEPCIÓN	4	2 135	885	41,5	872	34	402	134	2	286	14	6	7	1 250	58,5
DISTRITO 12 ZAPOTAL	3	303	195	64,4	191	5	103	22	1	59	1	4	0	108	35,6
SAN ANTONIO DE ZAPOTAL	1	153	118	77,1	115	4	70	13	1	26	1	3	0	35	22,9
CARRERA BUENA	1	105	49	46,7	49	1	20	8	0	20	0	0	0	56	53,3
ZAPOTAL PARTE ESTE	1	45	28	62,2	27	0	13	1	0	13	0	1	0	17	37,8
DISTRITO 13 PEÑAS BLANCAS	14	6 360	2 996	47,1	2 925	57	1 673	139	12	993	51	37	34	3 364	52,9
SAN ISIDRO DE PEÑAS BLANCAS	3	1 410	713	50,6	696	23	369	17	2	277	8	12	5	697	49,4
CHACHAGUA	4	2 327	1 065	45,8	1 045	10	647	44	5	321	18	8	12	1 262	54,2
COLONIA TRINIDAD	2	737	443	60,1	430	14	240	13	2	151	10	7	6	294	39,9
SECTOR LOS ÁNGELES	2	792	382	48,2	374	9	237	45	1	74	8	4	4	410	51,8
EL CASTILLO	1	259	110	42,5	105	0	48	5	1	49	2	1	4	149	57,5
SAN MARTIN (EL BOSQUE)	2	835	283	33,9	275	1	132	15	1	121	5	5	3	552	66,1
DISTRITO 14 SAN LORENZO	7	3 292	1 145	34,8	1 121	25	416	138	9	479	54	9	15	2 147	65,2
BAJO CÓRDOBA	1	47	19	40,4	19	1	11	0	0	7	0	0	0	28	59,6
BAJO DE LOS RODRÍGUEZ	3	1 498	508	33,9	496	9	127	39	3	300	18	4	8	990	66,1
LOS CRIQUES	1	550	161	29,3	157	3	77	20	3	42	12	1	3	389	70,7
VALLE AZUL	2	1 197	457	38,2	449	12	201	79	3	130	24	4	4	740	61,8

Fuente: Tribunal Supremo de Elecciones.

**CUADRO 2.31 CANTÓN GRECIA: JUNTAS, ELECTORADO, PARTICIPACIÓN, VOTOS POR PARTIDO, NULOS, BLANCOS Y ABSTENCIONISMO PARA ALCALDÍAS Y VICEALCALDÍAS
SEGÚN DISTRITO ADMINISTRATIVO Y ELECTORAL, ELECCIONES MUNICIPALES FEBRERO 2024**

DISTRITO ADMINISTRATIVO Y ELECTORAL	JUNTAS	ELECTORADO	VOTOS RECIBIDOS														ABSTENCIONISMO		
			TOTAL GENERAL	% PARTICIPACIÓN	VOTOS POR PARTIDO											VOTOS NULOS	VOTOS EN BLANCO	ABSOLUTO	%
					TOTAL	LIBERACIÓN NACIONAL	NUESTRO PUEBLO	NUEVA GENERACIÓN	NUEVA MAYORÍA GRIEGA	NUEVA REPÚBLICA	PROGRESO SOCIAL DEMOCRÁTICO	UNIDAD SOCIAL CRISTIANA	UNIDOS PODEMOS	UNIÓN GRIEGA					
TOTAL CANTÓN	108	58 464	19 887	34,0	19 543	2 987	909	574	3 162	1 222	1 643	3 179	4 342	1 525	208	136	38 577	66,0	
DISTRITO 1 GRECIA	26	15 383	5 194	33,8	5 121	735	129	55	912	227	442	1 030	1 094	497	23	50	10 189	66,2	
GRECIA	20	11 998	4 148	34,6	4 096	630	96	32	840	178	356	902	861	201	4	48	7 850	65,4	
RINCÓN DE ARIAS	4	2 662	829	31,1	815	96	23	19	63	30	62	107	168	247	12	2	1 833	68,9	
LOS LOTES (SAN VICENTE)	2	723	217	30,0	210	9	10	4	9	19	24	21	65	49	7	0	506	70,0	
DISTRITO 2 SAN ISIDRO	10	4 746	1 736	36,6	1 707	322	172	23	324	40	155	355	214	102	17	12	3 010	63,4	
MESÓN O DULCE NOMBRE	3	1 773	584	32,9	578	86	43	11	134	19	37	97	79	72	5	1	1 189	67,1	
SAN FRANCISCO	2	694	329	47,4	322	131	7	1	68	10	27	37	32	9	2	5	365	52,6	
CALLE ACHIOTE	2	777	286	36,8	282	26	105	2	27	4	14	55	40	9	3	1	491	63,2	
SAN ISIDRO	3	1 502	537	35,8	525	79	17	9	95	7	77	166	63	12	7	5	965	64,2	
DISTRITO 3 SAN JOSÉ	15	7 461	2 673	35,8	2 618	479	231	89	584	77	159	533	355	111	36	19	4 788	64,2	
SAN JOSÉ Y SANTA GERTRUDIS NORTE	4	2 077	841	40,5	821	187	67	6	132	15	47	223	102	42	12	8	1 236	59,5	
SANTA GERTRUDIS SUR	3	1 839	587	31,9	568	102	105	18	63	18	44	111	93	14	13	6	1 252	68,1	
LA ARENA (PARTE NORTE)	3	1 476	466	31,6	459	74	19	19	150	20	21	54	86	16	6	1	1 010	68,4	
CALLE RODRÍGUEZ	2	640	253	39,5	250	19	3	0	133	9	15	43	8	20	2	1	387	60,5	
CALLE SAN JOSÉ	1	683	235	34,4	235	45	12	6	61	8	13	39	38	13	0	0	448	65,6	
CEDRO	2	746	291	39,0	285	52	25	40	45	7	19	63	28	6	3	3	455	61,0	
DISTRITO 4 SAN ROQUE	19	9 425	3 420	36,3	3 360	431	138	36	775	121	394	500	693	272	43	17	6 005	63,7	
SAN ROQUE	7	4 124	1 554	37,7	1 527	152	59	16	387	42	199	221	371	80	22	5	2 570	62,3	
SAN MIGUEL	2	655	280	42,7	274	45	9	1	83	1	12	21	31	71	5	1	375	57,3	
BARRIO LATINO (AGUALOTE)	4	2 422	809	33,4	797	102	37	14	148	43	85	152	149	67	9	3	1 613	66,6	
CARBONAL (CRISTO REY)	2	1 029	357	34,7	348	70	7	3	69	8	50	43	72	26	5	4	672	65,3	
SAN MIGUEL ARRIBA	1	279	125	44,8	122	30	21	0	17	3	14	11	14	12	0	3	154	55,2	

**CUADRO 2.31 CANTÓN GRECIA: JUNTAS, ELECTORADO, PARTICIPACIÓN, VOTOS POR PARTIDO, NULOS, BLANCOS Y ABSTENCIONISMO PARA ALCALDÍAS Y VICEALCALDÍAS
SEGÚN DISTRITO ADMINISTRATIVO Y ELECTORAL, ELECCIONES MUNICIPALES FEBRERO 2024**

DISTRITO ADMINISTRATIVO Y ELECTORAL	JUNTAS	ELECTORADO	VOTOS RECIBIDOS													ABSTENCIONISMO		
			TOTAL GENERAL	% PARTICIPACIÓN	VOTOS POR PARTIDO										VOTOS NULOS	VOTOS EN BLANCO	ABSOLUTO	%
					TOTAL	LIBERACIÓN NACIONAL	NUESTRO PUEBLO	NUEVA GENERACIÓN	NUEVA MAYORÍA GRIEGA	NUEVA REPÚBLICA	PROGRESO SOCIAL DEMOCRÁTICO	UNIDAD SOCIAL CRISTIANA	UNIDOS PODEMOS	UNIÓN GRIEGA				
LEÓN CORTÉS CASTRO	2	855	279	32,6	278	28	5	2	65	24	33	50	55	16	1	0	576	67,4
HLE JAFETH JIMÉNEZ MORALES	1	61	16	26,2	14	4	0	0	6	0	1	2	1	0	1	1	45	73,8
DISTRITO 5 TACARES	9	6 204	1 895	30,5	1 866	230	57	111	73	133	87	134	991	50	23	6	4 309	69,5
TACARES	4	2 772	753	27,2	742	129	33	26	25	49	35	57	374	14	9	2	2 019	72,8
CATALUÑA	2	1 319	557	42,2	549	54	5	3	7	53	9	13	401	4	6	2	762	57,8
BODEGAS	3	2 113	585	27,7	575	47	19	82	41	31	43	64	216	32	8	2	1 528	72,3
DISTRITO 7 PUENTE DE PIEDRA	17	8 843	2 924	33,1	2 866	438	88	50	184	576	210	285	707	328	42	16	5 919	66,9
PUENTE DE PIEDRA	4	2 302	741	32,2	727	133	21	3	37	78	55	75	223	102	9	5	1 561	67,8
RINCÓN DE SALAS	2	1 318	434	32,9	426	78	11	7	17	37	49	50	154	23	6	2	884	67,1
ALTOS DE PERALTA	4	2 126	652	30,7	629	100	10	12	49	136	47	59	109	107	21	2	1 474	69,3
PORÓ	3	1 419	481	33,9	476	65	34	6	43	42	45	75	112	54	3	2	938	66,1
BAJO ROSALES	1	355	97	27,3	96	11	6	9	5	11	3	2	45	4	0	1	258	72,7
LA ARGENTINA	3	1 323	519	39,2	512	51	6	13	33	272	11	24	64	38	3	4	804	60,8
DISTRITO 8 BOLÍVAR	12	6 402	2 045	31,9	2 005	352	94	210	310	48	196	342	288	165	24	16	4 357	68,1
LOS ÁNGELES DE BOLÍVAR	4	2 756	860	31,2	846	173	28	35	200	24	71	153	91	71	10	4	1 896	68,8
SAN JUAN	3	1 665	485	29,1	478	63	12	151	32	10	24	102	34	50	5	2	1 180	70,9
SAN LUIS	2	834	357	42,8	347	86	4	13	22	5	45	49	113	10	6	4	477	57,2
CAJÓN (BARRIO SAN JOSÉ)	2	810	248	30,6	241	24	30	10	45	5	47	30	23	27	3	4	562	69,4
CAJÓN ARRIBA	1	337	95	28,2	93	6	20	1	11	4	9	8	27	7	0	2	242	71,8

Fuente: Tribunal Supremo de Elecciones.

**CUADRO 2.32 CANTÓN SAN MATEO: JUNTAS, ELECTORADO, PARTICIPACIÓN, VOTOS POR PARTIDO, NULOS, BLANCOS Y ABSTENCIONISMO PARA ALCALDÍAS Y VICEALCALDÍAS
SEGÚN DISTRITO ADMINISTRATIVO Y ELECTORAL, ELECCIONES MUNICIPALES FEBRERO 2024**

DISTRITO ADMINISTRATIVO Y ELECTORAL	JUNTAS	ELECTORADO	VOTOS RECIBIDOS										ABSTENCIONISMO		
			TOTAL GENERAL	% PARTICIPACIÓN	VOTOS POR PARTIDO						VOTOS NULOS	VOTOS EN BLANCO	ABSOLUTO	%	
					TOTAL	LIBERACIÓN NACIONAL	NUEVA REPÚBLICA	PROGRESO SOCIAL DEMOCRÁTICO	REPUBLICANO SOCIAL CRISTIANO	UNIDAD SOCIAL CRISTIANA					UNIDOS PODEMOS
TOTAL CANTÓN	13	5 193	2 852	54,9	2 794	807	684	201	9	559	534	41	17	2 341	45,1
DISTRITO 1 SAN MATEO	7	2 656	1 536	57,8	1 507	353	444	74	6	357	273	19	10	1 120	42,2
SAN MATEO	3	1 834	1 073	58,5	1 055	258	314	34	4	240	205	10	8	761	41,5
HIGUITO	2	626	340	54,3	333	80	76	34	1	102	40	5	2	286	45,7
MADERAL	1	122	71	58,2	69	7	43	0	0	0	19	2	0	51	41,8
DULCE NOMBRE	1	74	52	70,3	50	8	11	6	1	15	9	2	0	22	29,7
DISTRITO 2 DESMONTE	2	498	263	52,8	262	83	58	16	1	59	45	0	1	235	47,2
DESMONTE	1	433	241	55,7	240	72	57	14	0	52	45	0	1	192	44,3
ESTANQUILLO (SAN ANTONIO)	1	65	22	33,8	22	11	1	2	1	7	0	0	0	43	66,2
DISTRITO 3 JESÚS MARÍA	2	945	544	57,6	527	234	124	31	1	49	88	12	5	401	42,4
JESÚS MARÍA	2	945	544	57,6	527	234	124	31	1	49	88	12	5	401	42,4
DISTRITO 4 LABRADOR	2	1 094	509	46,5	498	137	58	80	1	94	128	10	1	585	53,5
LABRADOR	2	1 094	509	46,5	498	137	58	80	1	94	128	10	1	585	53,5

Fuente: Tribunal Supremo de Elecciones.

**CUADRO 2.33 CANTÓN ATENAS: JUNTAS, ELECTORADO, PARTICIPACIÓN, VOTOS POR PARTIDO, NULOS, BLANCOS Y ABSTENCIONISMO PARA ALCALDÍAS Y VICEALCALDÍAS
SEGÚN DISTRITO ADMINISTRATIVO Y ELECTORAL, ELECCIONES MUNICIPALES FEBRERO 2024**

DISTRITO ADMINISTRATIVO Y ELECTORAL	JUNTAS	ELECTORADO	VOTOS RECIBIDOS													ABSTENCIONISMO		
			TOTAL GENERAL	% PARTICIPACIÓN	VOTOS POR PARTIDO										VOTOS NULOS	VOTOS EN BLANCO	ABSOLUTO	%
					TOTAL	JUSTICIA SOCIAL COSTARRICENSE	LIBERACIÓN NACIONAL	LIBERAL PROGRESISTA	NUEVA GENERACIÓN	NUEVA REPÚBLICA	PROGRESO SOCIAL DEMOCRÁTICO	REPUBLICANO SOCIAL CRISTIANO	UNIDAD SOCIAL CRISTIANA	UNIDOS PODEMOS				
TOTAL CANTÓN	48	22 598	11 272	49,9	11 101	32	1 309	1 380	284	489	4 039	1 585	1 872	111	127	44	11 326	50,1
DISTRITO 1 ATENAS	14	7 379	3 879	52,6	3 833	15	467	431	100	122	1 614	621	436	27	38	8	3 500	47,4
ATENAS	9	4 916	2 609	53,1	2 580	7	320	299	76	72	1 046	439	308	13	24	5	2 307	46,9
LOS ÁNGELES	4	2 400	1 244	51,8	1 231	7	142	132	24	50	561	179	123	13	11	2	1 156	48,2
HLE HORTENSIA RODRÍGUEZ S DE B	1	63	26	41,3	22	1	5	0	0	0	7	3	5	1	3	1	37	58,7
DISTRITO 2 JESÚS	8	3 390	1 654	48,8	1 629	3	256	203	44	80	533	151	348	11	20	5	1 736	51,2
JESÚS	4	1 907	917	48,1	901	1	152	107	33	42	239	81	239	7	13	3	990	51,9
SABANA LARGA	3	1 242	634	51,0	625	2	91	88	7	36	236	63	98	4	7	2	608	49,0
ESTANQUILLO (SAN ANTONIO) (PARTE ESTE)	1	241	103	42,7	103	0	13	8	4	2	58	7	11	0	0	0	138	57,3
DISTRITO 3 MERCEDES	5	2 578	1 278	49,6	1 257	2	114	119	48	47	553	138	225	11	11	10	1 300	50,4
MERCEDES	5	2 578	1 278	49,6	1 257	2	114	119	48	47	553	138	225	11	11	10	1 300	50,4
DISTRITO 4 SAN ISIDRO	6	2 360	1 239	52,5	1 207	5	112	137	16	64	431	88	337	17	21	11	1 121	47,5
SAN ISIDRO	2	679	380	56,0	367	2	47	26	8	18	157	27	76	6	9	4	299	44,0
RINCÓN DE SAN ISIDRO	2	954	511	53,6	497	2	32	37	7	12	157	25	219	6	11	3	443	46,4
MORAZÁN	2	727	348	47,9	343	1	33	74	1	34	117	36	42	5	1	4	379	52,1
DISTRITO 5 CONCEPCIÓN	6	2 990	1 382	46,2	1 370	3	159	63	44	95	386	418	176	26	10	2	1 608	53,8
CONCEPCIÓN	4	2 322	1 119	48,2	1 109	2	121	56	37	76	309	352	139	17	9	1	1 203	51,8
BALSA	2	668	263	39,4	261	1	38	7	7	19	77	66	37	9	1	1	405	60,6
DISTRITO 6 SAN JOSÉ	3	1 368	683	49,9	677	3	55	274	6	10	144	29	153	3	6	0	685	50,1
SAN JOSÉ SUR	3	1 368	683	49,9	677	3	55	274	6	10	144	29	153	3	6	0	685	50,1
DISTRITO 7 SANTA EULALIA	4	1 842	729	39,6	710	0	105	132	21	64	179	79	118	12	14	5	1 113	60,4
SANTA EULALIA	4	1 842	729	39,6	710	0	105	132	21	64	179	79	118	12	14	5	1 113	60,4
DISTRITO 8 ESCOBAL	2	691	428	61,9	418	1	41	21	5	7	199	61	79	4	7	3	263	38,1
ESCOBAL	1	565	359	63,5	349	1	30	20	4	3	159	59	70	3	7	3	206	36,5
GUÁCIMO	1	126	69	54,8	69	0	11	1	1	4	40	2	9	1	0	0	57	45,2

Fuente: Tribunal Supremo de Elecciones.

**CUADRO 2.34 CANTÓN NARANJO: JUNTAS, ELECTORADO, PARTICIPACIÓN, VOTOS POR PARTIDO, NULOS, BLANCOS Y ABSTENCIONISMO PARA ALCALDÍAS Y VICEALCALDÍAS
SEGÚN DISTRITO ADMINISTRATIVO Y ELECTORAL, ELECCIONES MUNICIPALES FEBRERO 2024**

DISTRITO ADMINISTRATIVO Y ELECTORAL	JUNTAS	ELECTORADO	VOTOS RECIBIDOS										ABSTENCIONISMO	
			TOTAL GENERAL	% PARTICIPACIÓN	VOTOS POR PARTIDO						VOTOS NULOS	VOTOS EN BLANCO	ABSOLUTO	%
					TOTAL	LIBERACIÓN NACIONAL	NUEVA GENERACIÓN	NUEVA REPÚBLICA	PROGRESO SOCIAL DEMOCRÁTICO	UNIDAD SOCIAL CRISTIANA				
TOTAL CANTÓN	66	34060	13016	38,2	12753	5546	222	2151	709	4125	174	89	21044	61,8
DISTRITO 1 NARANJO	24	13 163	5 377	40,8	5 279	2 593	78	1 034	222	1 352	72	26	7 786	59,2
NARANJO	14	8 010	3 444	43,0	3 384	1 686	47	615	115	921	43	17	4 566	57,0
CANDELARIA (BAJO CORRALES)	4	2 381	999	42,0	984	494	16	230	59	185	10	5	1 382	58,0
COMÚN O SAN RAFAEL	2	928	323	34,8	315	101	3	66	25	120	7	1	605	65,2
DULCE NOMBRE (VILLANO)	3	1 791	594	33,2	583	302	12	123	23	123	9	2	1 197	66,8
HLE JOSÉ DEL OLMO	1	53	17	32,1	13	10	0	0	0	3	3	1	36	67,9
DISTRITO 2 SAN MIGUEL	6	2 875	963	33,5	944	375	25	145	42	357	12	7	1 912	66,5
SAN MIGUEL	5	2 521	848	33,6	829	340	22	130	38	299	12	7	1 673	66,4
SAN FRANCISCO (VACA MUERTA)	1	354	115	32,5	115	35	3	15	4	58	0	0	239	67,5
DISTRITO 3 SAN JOSÉ	6	2 402	965	40,2	942	362	16	123	61	380	15	8	1 437	59,8
SAN JOSÉ (SAN JUANILLO)	3	1 252	531	42,4	518	199	7	90	34	188	8	5	721	57,6
BARRANCA	1	380	172	45,3	167	102	1	9	10	45	3	2	208	54,7
SAN ANTONIO DE BARRANCA	1	442	162	36,7	157	34	7	8	9	99	4	1	280	63,3
CAÑUELA ARRIBA	1	328	100	30,5	100	27	1	16	8	48	0	0	228	69,5
DISTRITO 4 CIRRÍ SUR	7	3 685	1 329	36,1	1 299	599	25	197	140	338	15	15	2 356	63,9
CIRRÍ SUR	4	2 108	728	34,5	713	346	13	122	69	163	9	6	1 380	65,5
LLANO BONITO O CIRRÍ NORTE	2	974	322	33,1	309	68	10	28	58	145	4	9	652	66,9
LOURDES	1	603	279	46,3	277	185	2	47	13	30	2	0	324	53,7
DISTRITO 5 SAN JERÓNIMO	5	2 629	1 001	38,1	980	449	16	133	48	334	15	6	1 628	61,9
SAN JERÓNIMO	4	2 262	851	37,6	832	373	14	122	39	284	13	6	1 411	62,4
LOS ROBLES	1	367	150	40,9	148	76	2	11	9	50	2	0	217	59,1
DISTRITO 6 SAN JUAN	5	2 591	991	38,2	980	360	11	188	39	382	5	6	1 600	61,8
SAN ANTONIO DE LA CUEVA	2	986	372	37,7	366	157	5	88	19	97	2	4	614	62,3
SAN JUAN (ACEQUIA GRANDE)	3	1 605	619	38,6	614	203	6	100	20	285	3	2	986	61,4

**CUADRO 2.34 CANTÓN NARANJO: JUNTAS, ELECTORADO, PARTICIPACIÓN, VOTOS POR PARTIDO, NULOS, BLANCOS Y ABSTENCIONISMO PARA ALCALDÍAS Y VICEALCALDÍAS
SEGÚN DISTRITO ADMINISTRATIVO Y ELECTORAL, ELECCIONES MUNICIPALES FEBRERO 2024**

DISTRITO ADMINISTRATIVO Y ELECTORAL	JUNTAS	ELECTORADO	VOTOS RECIBIDOS										ABSTENCIONISMO	
			TOTAL GENERAL	% PARTICIPACIÓN	VOTOS POR PARTIDO						VOTOS NULOS	VOTOS EN BLANCO	ABSOLUTO	%
					TOTAL	LIBERACIÓN NACIONAL	NUEVA GENERACIÓN	NUEVA REPÚBLICA	PROGRESO SOCIAL DEMOCRÁTICO	UNIDAD SOCIAL CRISTIANA				
DISTRITO 7 EL ROSARIO	6	3 061	1 080	35,3	1 041	399	32	160	52	398	26	13	1 981	64,7
ROSARIO (EL HOYO)	5	2 905	1 013	34,9	976	375	32	155	49	365	26	11	1 892	65,1
SANTA MARGARITA	1	156	67	42,9	65	24	0	5	3	33	0	2	89	57,1
DISTRITO 8 PALMITOS	7	3 654	1 310	35,9	1 288	409	19	171	105	584	14	8	2 344	64,1
PALMITOS	3	1 388	512	36,9	502	110	7	52	43	290	7	3	876	63,1
CONCEPCIÓN ESTE	3	1 639	566	34,5	557	212	8	98	21	218	5	4	1 073	65,5
SAN ROQUE	1	627	232	37,0	229	87	4	21	41	76	2	1	395	63,0

Fuente: Tribunal Supremo de Elecciones.

**CUADRO 2.35 CANTÓN PALMARES: JUNTAS, ELECTORADO, PARTICIPACIÓN, VOTOS POR PARTIDO, NULOS, BLANCOS Y ABSTENCIONISMO PARA ALCALDÍAS Y VICEALCALDÍAS
SEGÚN DISTRITO ADMINISTRATIVO Y ELECTORAL, ELECCIONES MUNICIPALES FEBRERO 2024**

DISTRITO ADMINISTRATIVO Y ELECTORAL	JUNTAS	ELECTORADO	VOTOS RECIBIDOS												ABSTENCIONISMO		
			TOTAL GENERAL	% PARTICIPACIÓN	VOTOS POR PARTIDO								VOTOS NULOS	VOTOS EN BLANCO	ABSOLUTO	%	
					TOTAL	FRENTE AMPLIO	LIBERACIÓN NACIONAL	LIBERAL PROGRESISTA	PALMARES PRIMERO	PROGRESO SOCIAL DEMOCRÁTICO	REPUBLICANO SOCIAL CRISTIANO	UNIDAD SOCIAL CRISTIANA					UNIDOS PODEMOS
TOTAL CANTÓN	57	30 425	12 954	42,6	12 706	226	931	4 113	4 175	771	501	372	1 617	183	65	17 471	57,4
DISTRITO 1 PALMARES	8	4 670	2 337	50,0	2 295	42	163	866	593	111	158	43	319	30	12	2 333	50,0
PALMARES	8	4 670	2 337	50,0	2 295	42	163	866	593	111	158	43	319	30	12	2 333	50,0
DISTRITO 2 ZARAGOZA	16	8 204	3 490	42,5	3 420	58	314	1 286	992	227	98	113	332	58	12	4 714	57,5
ZARAGOZA	5	2 602	1 093	42,0	1 072	16	73	379	363	70	36	20	115	18	3	1 509	58,0
RINCÓN DE ZARAGOZA	6	3 230	1 424	44,1	1 392	30	89	660	307	75	30	76	125	25	7	1 806	55,9
COCALECA (PARTE OESTE)	2	1 141	453	39,7	445	3	43	127	164	43	14	6	45	8	0	688	60,3
CALLE VARGAS	3	1 231	520	42,2	511	9	109	120	158	39	18	11	47	7	2	711	57,8
DISTRITO 3 BUENOS AIRES	10	5 693	2 378	41,8	2 345	58	153	659	926	138	70	65	276	22	11	3 315	58,2
BUENOS AIRES	10	5 693	2 378	41,8	2 345	58	153	659	926	138	70	65	276	22	11	3 315	58,2
DISTRITO 4 SANTIAGO	4	1 894	678	35,8	649	8	51	174	295	32	20	13	56	17	12	1 216	64,2
SANTIAGO	4	1 894	678	35,8	649	8	51	174	295	32	20	13	56	17	12	1 216	64,2
DISTRITO 5 CANDELARIA	3	1 642	656	40,0	632	6	28	77	290	30	16	30	155	17	7	986	60,0
CANDELARIA	3	1 642	656	40,0	632	6	28	77	290	30	16	30	155	17	7	986	60,0
DISTRITO 6 ESQUIPULAS	9	5 152	1 973	38,3	1 941	33	117	654	635	100	99	86	217	28	4	3 179	61,7
ESQUIPULAS	9	5 152	1 973	38,3	1 941	33	117	654	635	100	99	86	217	28	4	3 179	61,7
DISTRITO 7 LA GRANJA	7	3 170	1 442	45,5	1 424	21	105	397	444	133	40	22	262	11	7	1 728	54,5
LA GRANJA	6	3 116	1 416	45,4	1 399	20	91	397	443	133	38	16	261	11	6	1 700	54,6
HLE PALMARES	1	54	26	48,1	25	1	14	0	1	0	2	6	1	0	1	28	51,9

Fuente: Tribunal Supremo de Elecciones.

**CUADRO 2.36 CANTÓN POÁS: JUNTAS, ELECTORADO, PARTICIPACIÓN, VOTOS POR PARTIDO, NULOS, BLANCOS Y ABSTENCIONISMO PARA ALCALDÍAS Y VICEALCALDÍAS
SEGÚN DISTRITO ADMINISTRATIVO Y ELECTORAL, ELECCIONES MUNICIPALES FEBRERO 2024**

DISTRITO ADMINISTRATIVO Y ELECTORAL	JUNTAS	ELECTORADO	VOTOS RECIBIDOS										ABSTENCIONISMO		
			TOTAL GENERAL	% PARTICIPACIÓN	VOTOS POR PARTIDO						VOTOS NULOS	VOTOS EN BLANCO	ABSOLUTO	%	
					TOTAL	LIBERACIÓN NACIONAL	NUEVA REPÚBLICA	PROGRESO SOCIAL DEMOCRÁTICO	REPUBLICANO SOCIAL CRISTIANO	UNIDAD SOCIAL CRISTIANA					UNIDOS PODEMOS
TOTAL CANTÓN	34	17 633	7 179	40,7	7 048	2 004	381	371	517	3 455	320	89	42	10 454	59,3
DISTRITO 1 SAN PEDRO	14	8 032	3 355	41,8	3 285	823	187	157	317	1 636	165	43	27	4 677	58,2
SAN PEDRO	12	7 202	3 078	42,7	3 009	755	155	139	303	1 513	144	42	27	4 124	57,3
CHILAMATE	2	830	277	33,4	276	68	32	18	14	123	21	1	0	553	66,6
DISTRITO 2 SAN JUAN	6	2 753	1 004	36,5	980	248	76	61	78	464	53	18	6	1 749	63,5
SAN JUAN SUR	4	1 969	724	36,8	710	192	57	50	49	323	39	10	4	1 245	63,2
SAN JUAN NORTE	2	784	280	35,7	270	56	19	11	29	141	14	8	2	504	64,3
DISTRITO 3 SAN RAFAEL	9	4 131	1 973	47,8	1 945	523	83	105	91	1 113	30	22	6	2 158	52,2
SAN RAFAEL	4	2 281	1 197	52,5	1 176	334	36	31	49	713	13	17	4	1 084	47,5
SANTA ROSA	2	695	307	44,2	302	96	15	25	11	148	7	4	1	388	55,8
GUATUZA	2	934	364	39,0	363	49	26	48	23	207	10	0	1	570	61,0
DISTRITO 4 CARRILLOS	1	221	105	47,5	104	44	6	1	8	45	0	1	0	116	52,5
CARRILLOS BAJO	11	7 157	1 766	24,7	1 732	609	80	222	135	543	143	26	8	5 391	75,3
CARRILLOS ALTO	7	4 661	1 024	22,0	998	243	51	175	112	346	71	21	5	3 637	78,0
DISTRITO 5 SABANA REDONDA	4	2 496	742	29,7	734	366	29	47	23	197	72	5	3	1 754	70,3
SABANA REDONDA	4	2 130	666	31,3	657	194	47	65	65	258	28	5	4	1 464	68,7

Fuente: Tribunal Supremo de Elecciones.

CUADRO 2.37 CANTÓN OROTINA: JUNTAS, ELECTORADO, PARTICIPACIÓN, VOTOS POR PARTIDO, NULOS, BLANCOS Y ABSTENCIONISMO PARA ALCALDÍAS Y VICEALCALDÍAS SEGÚN DISTRITO ADMINISTRATIVO Y ELECTORAL, ELECCIONES MUNICIPALES FEBRERO 2024

DISTRITO ADMINISTRATIVO Y ELECTORAL	JUNTAS	ELECTORADO	VOTOS RECIBIDOS									ABSTENCIONISMO	
			TOTAL GENERAL	% PARTICIPACIÓN	VOTOS POR PARTIDO					VOTOS NULOS	VOTOS EN BLANCO	ABSOLUTO	%
					TOTAL	LIBERACIÓN NACIONAL	NUEVA REPÚBLICA	UNIDAD SOCIAL CRISTIANA	UNIDOS PODEMOS				
TOTAL CANTÓN	34	17 243	5 854	34,0	5 752	2 199	158	2 197	1 198	81	21	11 389	66,0
DISTRITO 1 OROTINA	16	8 496	3 155	37,1	3 103	1 141	68	1 396	498	43	9	5 341	62,9
OROTINA	13	7 341	2 790	38,0	2 746	1 011	54	1 245	436	39	5	4 551	62,0
CUATRO ESQUINAS NORTE	2	1 130	358	31,7	350	128	14	147	61	4	4	772	68,3
HLE PRESBITERO JESÚS MARÍA VARGAS	1	25	7	28,0	7	2	0	4	1	0	0	18	72,0
DISTRITO 2 EL MASTATE	3	1 733	571	32,9	559	193	11	170	185	8	4	1 162	67,1
EL MASTATE	3	1 733	571	32,9	559	193	11	170	185	8	4	1 162	67,1
DISTRITO 3 HACIENDA VIEJA	2	1 032	418	40,5	409	134	14	183	78	6	3	614	59,5
HACIENDA VIEJA	2	1 032	418	40,5	409	134	14	183	78	6	3	614	59,5
DISTRITO 4 COYOLAR	9	4 624	1 282	27,7	1 258	549	52	285	372	21	3	3 342	72,3
COYOLAR	4	2 203	661	30,0	645	240	11	184	210	14	2	1 542	70,0
NUEVA SANTA RITA	4	2 184	561	25,7	553	278	38	89	148	7	1	1 623	74,3
SAN JERÓNIMO	1	237	60	25,3	60	31	3	12	14	0	0	177	74,7
DISTRITO 5 LA CEIBA	4	1 358	428	31,5	423	182	13	163	65	3	2	930	68,5
CASCAJAL	1	313	76	24,3	75	24	5	27	19	1	0	237	75,7
LA CEIBA	1	319	109	34,2	107	48	4	30	25	0	2	210	65,8
PARCELAS TRINIDAD (UVITA)	2	726	243	33,5	241	110	4	106	21	2	0	483	66,5

Fuente: Tribunal Supremo de Elecciones.

**CUADRO 2.38 CANTÓN SAN CARLOS: JUNTAS, ELECTORADO, PARTICIPACIÓN, VOTOS POR PARTIDO, NULOS, BLANCOS Y ABSTENCIONISMO PARA ALCALDÍAS Y VICEALCALDÍAS
SEGÚN DISTRITO ADMINISTRATIVO Y ELECTORAL, ELECCIONES MUNICIPALES FEBRERO 2024**

DISTRITO ADMINISTRATIVO Y ELECTORAL	JUNTAS	ELECTORADO	VOTOS RECIBIDOS											ABSTENCIONISMO		
			TOTAL GENERAL	% PARTICIPACIÓN	VOTOS POR PARTIDO								VOTOS NULOS	VOTOS EN BLANCO	ABSOLUTO	%
					TOTAL	AGENDA DEMOCRÁTICA NACIONAL	LIBERACIÓN NACIONAL	LIBERAL PROGRESISTA	NUEVA REPÚBLICA	PROGRESER	UNIDAD SOCIAL CRISTIANA	UNIDOS PODEMOS				
TOTAL CANTÓN	236	123 134	42 121	34,2	40 885	1 406	13 527	9 872	1 653	6 286	5 865	2 276	717	519	81 013	65,8
DISTRITO 1 QUESADA	64	35 934	13 175	36,7	12 876	427	4 064	3 584	359	2 385	1 378	679	179	120	22 759	63,3
QUESADA	12	7 045	2 733	38,8	2 691	58	957	721	75	526	248	106	27	15	4 312	61,2
DULCE NOMBRE	2	1 017	380	37,4	372	14	106	100	8	23	108	13	5	3	637	62,6
SUCRE	3	1 303	475	36,5	466	11	108	206	13	63	45	20	5	4	828	63,5
SAN VICENTE	1	313	177	56,5	176	2	60	41	2	38	14	19	1	0	136	43,5
PORVENIR	2	805	274	34,0	265	3	110	78	5	43	18	8	5	4	531	66,0
SAN JUAN DE QUEBRADA DE PALO	3	2 029	620	30,6	591	23	178	184	11	113	46	36	17	12	1 409	69,4
SAN GERARDO	2	1 078	511	47,4	493	10	153	163	8	83	62	14	10	8	567	52,6
CEDRAL	6	3 897	1 285	33,0	1 250	55	296	375	37	182	213	92	21	14	2 612	67,0
SAN RAMÓN (CARIBLANCA)	1	150	65	43,3	65	1	47	4	0	7	2	4	0	0	85	56,7
SAN ROQUE	6	3 849	1 467	38,1	1 431	39	432	398	38	298	111	115	22	14	2 382	61,9
LINDA VISTA	2	762	254	33,3	249	7	76	51	33	63	11	8	1	4	508	66,7
SAN MARTÍN	9	6 179	2 290	37,1	2 239	98	699	561	57	487	233	104	30	21	3 889	62,9
HLE SAN VICENTE DE PAÚL	1	38	16	42,1	15	0	12	0	0	0	3	0	1	0	22	57,9
ABUNDANCIA	2	1 318	348	26,4	338	37	101	76	16	53	32	23	6	4	970	73,6
SAN JOSÉ DE LA MONTAÑA	1	113	57	50,4	56	1	11	17	0	12	4	11	0	1	56	49,6
SAN PABLO	4	2 375	801	33,7	792	27	244	217	25	152	87	40	5	4	1 574	66,3
CARMEN	6	3 234	1 299	40,2	1 272	35	426	374	27	222	128	60	21	6	1 935	59,8
CORAZÓN DE JESÚS DE LA TESALIA	1	429	123	28,7	115	6	48	18	4	20	13	6	2	6	306	71,3
DISTRITO 2 FLORENCIA	23	12 274	4 168	34,0	4 030	111	1 169	1 066	186	828	450	220	82	56	8 106	66,0
FLORENCIA	6	3 718	1 252	33,7	1 211	33	320	479	33	180	89	77	25	16	2 466	66,3
QUEBRADA AZUL	1	285	92	32,3	87	1	40	10	1	17	11	7	4	1	193	67,7
MUELLE DE SAN CARLOS	2	1 049	320	30,5	316	6	113	70	16	39	59	13	2	2	729	69,5
SANTA CLARA	4	2 377	789	33,2	766	31	161	173	22	296	56	27	15	8	1 588	66,8
LA VEGA O CUATRO ESQUINAS	2	1 367	368	26,9	354	8	110	86	25	58	38	29	6	8	999	73,1
PLATANAR	2	1 316	404	30,7	392	7	117	79	34	63	72	20	6	6	912	69,3
LA VIEJA	1	184	95	51,6	94	0	26	47	2	10	6	3	0	1	89	48,4
SAN RAFAEL DE PLATANAR	1	172	97	56,4	94	1	42	4	33	5	8	1	2	1	75	43,6
SANTA RITA	1	490	247	50,4	242	0	94	27	5	99	8	9	4	1	243	49,6
SAN JUAN DE LA CEIBA	1	484	190	39,3	177	10	49	19	8	14	63	14	7	6	294	60,7
SAN FRANCISCO O LA AQUILEA	2	832	314	37,7	297	14	97	72	7	47	40	20	11	6	518	62,3

**CUADRO 2.38 CANTÓN SAN CARLOS: JUNTAS, ELECTORADO, PARTICIPACIÓN, VOTOS POR PARTIDO, NULOS, BLANCOS Y ABSTENCIONISMO PARA ALCALDÍAS Y VICEALCALDÍAS
SEGÚN DISTRITO ADMINISTRATIVO Y ELECTORAL, ELECCIONES MUNICIPALES FEBRERO 2024**

DISTRITO ADMINISTRATIVO Y ELECTORAL	JUNTAS	ELECTORADO	VOTOS RECIBIDOS											ABSTENCIONISMO		
			TOTAL GENERAL	% PARTICIPACIÓN	VOTOS POR PARTIDO							VOTOS NULOS	VOTOS EN BLANCO	ABSOLUTO	%	
					TOTAL	AGENDA DEMOCRÁTICA NACIONAL	LIBERACIÓN NACIONAL	LIBERAL PROGRESISTA	NUEVA REPÚBLICA	PROGRESER	UNIDAD SOCIAL CRISTIANA					UNIDOS PODEMOS
DISTRITO 3 BUENAVISTA	1	335	231	69,0	224	4	73	36	15	33	61	2	5	2	104	31,0
BUENAVISTA	1	335	231	69,0	224	4	73	36	15	33	61	2	5	2	104	31,0
DISTRITO 4 AGUAS ZARCAS	27	16 036	5 148	32,1	4 992	337	1 298	1 299	359	782	583	334	97	59	10 888	67,9
AGUAS ZARCAS	13	8 961	2 917	32,6	2 845	140	552	936	177	572	338	130	47	25	6 044	67,4
LOS CHILES	3	1 955	608	31,1	591	70	144	100	35	91	65	86	10	7	1 347	68,9
LOS LLANOS O ALTAMIRITA	2	711	235	33,1	226	8	92	52	20	12	25	17	4	5	476	66,9
PITALITO	2	815	295	36,2	286	53	113	61	12	16	19	12	6	3	520	63,8
LA GLORIA O SAN MARCOS	1	461	204	44,3	197	15	110	23	7	12	20	10	6	1	257	55,7
SANTA FE O LA FAMA	1	703	170	24,2	167	20	52	25	15	10	26	19	2	1	533	75,8
DELICIAS	3	1 471	416	28,3	391	20	124	76	41	51	38	41	18	7	1 055	71,7
CERRO CORTÉS	2	959	303	31,6	289	11	111	26	52	18	52	19	4	10	656	68,4
DISTRITO 5 VENECIA	13	7 105	2 780	39,1	2 712	246	896	367	88	502	522	91	42	26	4 325	60,9
LA UNIÓN ESTE	2	926	375	40,5	360	89	101	41	12	58	56	3	9	6	551	59,5
VENECIA	7	4 177	1 552	37,2	1 523	107	526	207	48	332	225	78	19	10	2 625	62,8
MARSELLA	2	886	323	36,5	315	19	140	31	9	70	41	5	4	4	563	63,5
BUENOS AIRES DE VENECIA	2	1 116	530	47,5	514	31	129	88	19	42	200	5	10	6	586	52,5
DISTRITO 6 PITAL	19	10 779	3 340	31,0	3 237	72	1 060	737	122	354	765	127	54	49	7 439	69,0
PITAL	9	6 196	1 808	29,2	1 769	37	561	423	84	254	339	71	18	21	4 388	70,8
VERACRUZ	2	1 418	392	27,6	373	8	86	68	12	33	151	15	10	9	1 026	72,4
SAHÍNO O SAN JORGE	2	680	199	29,3	192	9	105	22	2	6	40	8	4	3	481	70,7
LA LEGUA	1	281	127	45,2	122	1	24	36	3	4	47	7	1	4	154	54,8
BOCA TAPADA	1	354	100	28,2	97	0	66	3	1	1	24	2	3	0	254	71,8
LOS ÁNGELES DE PITAL	2	1 197	427	35,7	400	10	120	125	15	35	78	17	17	10	770	64,3
PALMAR	1	252	153	60,7	152	3	16	53	0	3	73	4	0	1	99	39,3
SANTA ELENA	1	401	134	33,4	132	4	82	7	5	18	13	3	1	1	267	66,6
DISTRITO 7 LA FORTUNA	21	11 905	2 897	24,3	2 792	51	920	509	203	257	507	345	58	47	9 008	75,7
LA FORTUNA	9	5 795	1 199	20,7	1 165	26	324	298	106	119	181	111	16	18	4 596	79,3
EL TANQUE	3	1 497	418	27,9	399	6	129	67	28	52	82	35	10	9	1 079	72,1
GUARIA DE FORTUNA	1	137	41	29,9	39	1	21	5	2	4	2	4	1	1	96	70,1
AGUA AZUL	1	157	59	37,6	56	3	22	6	9	5	7	4	1	2	98	62,4
LOS ÁNGELES	5	2 996	838	28,0	807	11	331	94	31	61	166	113	18	13	2 158	72,0

**CUADRO 2.38 CANTÓN SAN CARLOS: JUNTAS, ELECTORADO, PARTICIPACIÓN, VOTOS POR PARTIDO, NULOS, BLANCOS Y ABSTENCIONISMO PARA ALCALDÍAS Y VICEALCALDÍAS
SEGÚN DISTRITO ADMINISTRATIVO Y ELECTORAL, ELECCIONES MUNICIPALES FEBRERO 2024**

DISTRITO ADMINISTRATIVO Y ELECTORAL	JUNTAS	ELECTORADO	VOTOS RECIBIDOS											ABSTENCIONISMO		
			TOTAL GENERAL	% PARTICIPACIÓN	VOTOS POR PARTIDO						VOTOS NULOS	VOTOS EN BLANCO	ABSOLUTO	%		
					TOTAL	AGENDA DEMOCRÁTICA NACIONAL	LIBERACIÓN NACIONAL	LIBERAL PROGRESISTA	NUEVA REPÚBLICA	PROGRESER					UNIDAD SOCIAL CRISTIANA	UNIDOS PODEMOS
SONAFLUCA	2	1 323	342	25,9	326	4	93	39	27	16	69	78	12	4	981	74,1
DISTRITO 8 LA TIGRA	10	4 926	2 078	42,2	1 964	18	673	621	72	228	202	150	74	40	2 848	57,8
LA TIGRA	3	1 733	741	42,8	714	8	302	183	17	62	77	65	22	5	992	57,2
SAN JOSÉ DE LA TIGRA	2	1 007	445	44,2	424	3	100	177	15	62	43	24	13	8	562	55,8
SAN PEDRO DE LA TIGRA	3	1 493	583	39,0	551	5	147	204	27	78	51	39	16	16	910	61,0
CONCEPCIÓN	1	166	79	47,6	75	2	41	6	5	4	7	10	2	2	87	52,4
LA LUCHA	1	527	230	43,6	200	0	83	51	8	22	24	12	21	9	297	56,4
DISTRITO 9 LA PALMERA	11	4 846	2 026	41,8	1 981	40	659	350	84	281	483	84	18	27	2 820	58,2
LA PALMERA	2	1 044	465	44,5	459	10	146	119	12	51	103	18	3	3	579	55,5
SAN FRANCISCO O VACA BLANCA	3	1 554	676	43,5	660	9	212	74	27	95	200	43	4	12	878	56,5
LA MARINA	2	881	359	40,7	353	8	112	80	17	83	44	9	2	4	522	59,3
CAI NELSON MANDELA	1	250	22	8,8	22	0	19	0	0	0	3	0	0	0	228	91,2
EL CORTE (SANTA ROSA)	2	916	407	44,4	392	11	162	68	23	46	70	12	9	6	509	55,6
COREA O CONCEPCIÓN	1	201	97	48,3	95	2	8	9	5	6	63	2	0	2	104	51,7
DISTRITO 10 VENADO	3	1 133	587	51,8	576	7	224	211	6	22	97	9	7	4	546	48,2
VENADO	2	733	417	56,9	409	0	168	186	4	19	27	5	5	3	316	43,1
JICARITO	1	400	170	42,5	167	7	56	25	2	3	70	4	2	1	230	57,5
DISTRITO 11 CUTRIS	15	5 685	1 959	34,5	1 890	30	659	372	55	320	397	57	32	37	3 726	65,5
BOCA DE ARENAL	5	2 531	862	34,1	836	5	272	137	11	234	145	32	13	13	1 669	65,9
SAN PEDRO Y TABLA GRANDE	1	175	36	20,6	33	1	8	3	3	4	13	1	0	3	139	79,4
SAN JOSECITO DE CUTRIS	1	279	93	33,3	92	8	25	16	3	30	6	4	1	0	186	66,7
SAN JOAQUÍN	1	444	247	55,6	235	3	139	12	21	4	51	5	2	10	197	44,4
CORAZÓN DE JESÚS	1	269	64	23,8	64	3	16	1	3	4	36	1	0	0	205	76,2
BELLA VISTA	1	230	93	40,4	89	1	14	42	6	6	15	5	2	2	137	59,6
COOPEVEGA	1	693	234	33,8	224	5	70	107	0	11	28	3	6	4	459	66,2
MORAVIA	1	225	65	28,9	59	0	9	20	2	4	24	0	2	4	160	71,1
SAN MARCOS NORTE	1	470	155	33,0	150	3	68	23	2	10	43	1	4	1	315	67,0
SAN JORGE DE CUTRIS	1	203	51	25,1	50	1	27	7	1	8	5	1	1	0	152	74,9
ALMENDROS	1	166	59	35,5	58	0	11	4	3	5	31	4	1	0	107	64,5

**CUADRO 2.38 CANTÓN SAN CARLOS: JUNTAS, ELECTORADO, PARTICIPACIÓN, VOTOS POR PARTIDO, NULOS, BLANCOS Y ABSTENCIONISMO PARA ALCALDÍAS Y VICEALCALDÍAS
SEGÚN DISTRITO ADMINISTRATIVO Y ELECTORAL, ELECCIONES MUNICIPALES FEBRERO 2024**

DISTRITO ADMINISTRATIVO Y ELECTORAL	JUNTAS	ELECTORADO	VOTOS RECIBIDOS												ABSTENCIONISMO	
			TOTAL GENERAL	% PARTICIPACIÓN	VOTOS POR PARTIDO								VOTOS NULOS	VOTOS EN BLANCO	ABSOLUTO	%
					TOTAL	AGENDA DEMOCRÁTICA NACIONAL	LIBERACIÓN NACIONAL	LIBERAL PROGRESISTA	NUEVA REPÚBLICA	PROGRESER	UNIDAD SOCIAL CRISTIANA	UNIDOS PODEMOS				
DISTRITO 12 MONTERREY	7	2 429	1 003	41,3	972	6	558	177	11	74	86	60	18	13	1 426	58,7
SANTO DOMINGO	3	1 770	705	39,8	682	5	368	128	8	58	69	46	12	11	1 065	60,2
MONTELMAR	1	85	48	56,5	47	0	32	10	0	2	1	2	0	1	37	43,5
LA UNIÓN	1	313	107	34,2	103	0	77	8	2	0	11	5	3	1	206	65,8
CHAMBACÚ DE MONTERREY	1	157	77	49,0	76	0	27	28	1	13	3	4	1	0	80	51,0
SAN MIGUEL O LIMBO	1	104	66	63,5	64	1	54	3	0	1	2	3	2	0	38	36,5
DISTRITO 13 POCOSOL	22	9 747	2 729	28,0	2 639	57	1 274	543	93	220	334	118	51	39	7 018	72,0
BUENOS AIRES	1	575	196	34,1	192	1	137	19	6	24	3	2	2	2	379	65,9
SAN GERARDO DE POCOSOL	1	481	123	25,6	114	0	77	4	7	13	9	4	6	3	358	74,4
EL CONCHO	1	367	63	17,2	62	8	32	13	3	1	4	1	1	0	304	82,8
SANTA ROSA DE POCOSOL	8	5 215	1 397	26,8	1 361	20	601	343	44	132	167	54	22	14	3 818	73,2
LAS BRISAS	1	99	39	39,4	38	0	14	6	0	0	16	2	1	0	60	60,6
ESTERITO	1	328	92	28,0	88	2	34	17	0	15	10	10	4	0	236	72,0
SANTA MARÍA	1	512	170	33,2	167	11	48	59	8	3	34	4	3	0	342	66,8
SAN DIEGO	1	221	63	28,5	59	7	33	5	3	8	1	2	0	4	158	71,5
CARRIZAL	1	238	49	20,6	47	0	29	4	0	2	6	6	0	2	189	79,4
EL PLOMO	1	211	75	35,5	62	0	22	15	3	4	12	6	7	6	136	64,5
ACAPULCO	1	255	87	34,1	86	2	48	15	2	4	9	6	1	0	168	65,9
GUARIA DE POCOSOL	1	368	105	28,5	102	2	72	10	1	2	10	5	1	2	263	71,5
SAN BOSCO	1	303	84	27,7	81	2	37	12	12	2	11	5	1	2	219	72,3
SAN CRISTÓBAL	1	95	43	45,3	42	0	5	5	2	0	27	3	1	0	52	54,7
TRES Y TRES	1	479	143	29,9	138	2	85	16	2	10	15	8	1	4	336	70,1

Fuente: Tribunal Supremo de Elecciones.

CUADRO 2.39 CANTÓN ZARCERO: JUNTAS, ELECTORADO, PARTICIPACIÓN, VOTOS POR PARTIDO, NULOS, BLANCOS Y ABSTENCIONISMO PARA ALCALDÍAS Y VICEALCALDÍAS, SEGÚN DISTRITO ADMINISTRATIVO Y ELECTORAL, ELECCIONES MUNICIPALES FEBRERO 2024

DISTRITO ADMINISTRATIVO Y ELECTORAL	JUNTAS	ELECTORADO	VOTOS RECIBIDOS							ABSTENCIONISMO	
			TOTAL GENERAL	% PARTICIPACIÓN	VOTOS POR PARTIDO			VOTOS NULOS	VOTOS EN BLANCO	ABSOLUTO	%
					TOTAL	LIBERACIÓN NACIONAL	NUEVA REPÚBLICA				
TOTAL CANTÓN	23	9 512	4 209	44,2	3 423	1 943	1 480	475	311	5 303	55,8
DISTRITO 1 ZARCERO	8	3 856	1 664	43,2	1 326	701	625	231	107	2 192	56,8
ZARCERO	7	3 814	1 647	43,2	1 311	690	621	230	106	2 167	56,8
HLE SAN RAFAEL	1	42	17	40,5	15	11	4	1	1	25	59,5
DISTRITO 2 LAGUNA	3	1 249	464	37,1	350	193	157	64	50	785	62,9
LAGUNA	3	1 249	464	37,1	350	193	157	64	50	785	62,9
DISTRITO 3 TAPESCO	2	983	478	48,6	409	232	177	43	26	505	51,4
TAPESCO	2	983	478	48,6	409	232	177	43	26	505	51,4
DISTRITO 4 GUADALUPE	3	570	276	48,4	243	119	124	13	20	294	51,6
GUADALUPE	1	158	67	42,4	55	20	35	3	9	91	57,6
SAN LUIS O MORELOS	1	346	173	50,0	153	72	81	9	11	173	50,0
ANATERI	1	66	36	54,5	35	27	8	1	0	30	45,5
DISTRITO 5 PALMIRA	2	1 041	335	32,2	263	170	93	31	41	706	67,8
PALMIRA	1	555	185	33,3	151	97	54	19	15	370	66,7
PUEBLO NUEVO DE LA PICADA	1	486	150	30,9	112	73	39	12	26	336	69,1
DISTRITO 6 ZAPOTE	2	448	228	50,9	193	136	57	16	19	220	49,1
ZAPOTE	1	294	147	50,0	122	89	33	12	13	147	50,0
SAN JUAN DE LAJAS	1	154	81	52,6	71	47	24	4	6	73	47,4
DISTRITO 7 BRISAS	3	1 365	764	56,0	639	392	247	77	48	601	44,0
SANTA ROSA	2	987	552	55,9	450	283	167	62	40	435	44,1
LEGUA	1	378	212	56,1	189	109	80	15	8	166	43,9

Fuente: Tribunal Supremo de Elecciones.

**CUADRO 2.40 CANTÓN SARCHÍ: JUNTAS, ELECTORADO, PARTICIPACIÓN, VOTOS POR PARTIDO, NULOS, BLANCOS Y ABSTENCIONISMO
PARA ALCALDÍAS Y VICEALCALDÍAS, SEGÚN DISTRITO ADMINISTRATIVO Y ELECTORAL, ELECCIONES MUNICIPALES FEBRERO 2024**

DISTRITO ADMINISTRATIVO Y ELECTORAL	JUNTAS	ELECTORADO	VOTOS RECIBIDOS									ABSTENCIONISMO	
			TOTAL GENERAL	% PARTICIPACIÓN	VOTOS POR PARTIDO					VOTOS NULOS	VOTOS EN BLANCO	ABSOLUTO	%
					TOTAL	ALIANZA POR SARCHÍ	LIBERACIÓN NACIONAL	NUOVA REPÚBLICA	UNIDAD SOCIAL CRISTIANA				
TOTAL CANTÓN	30	15 653	7 736	49,4	7 580	3 988	450	287	2 855	111	45	7 917	50,6
DISTRITO 1 SARCHÍ NORTE	13	6 731	3 416	50,8	3 334	1 828	204	128	1 174	61	21	3 315	49,2
SARCHÍ NORTE	10	5 748	2 914	50,7	2 842	1 621	185	110	926	53	19	2 834	49,3
LOS ÁNGELES	1	182	80	44,0	75	22	6	6	41	3	2	102	56,0
LA LUISA	2	801	422	52,7	417	185	13	12	207	5	0	379	47,3
DISTRITO 2 SARCHÍ SUR	8	4 612	1 949	42,3	1 911	1 070	139	69	633	29	9	2 663	57,7
SARCHÍ SUR	8	4 612	1 949	42,3	1 911	1 070	139	69	633	29	9	2 663	57,7
DISTRITO 3 TORO AMARILLO	1	186	120	64,5	117	32	13	2	70	3	0	66	35,5
BAJOS DEL TORO	1	186	120	64,5	117	32	13	2	70	3	0	66	35,5
DISTRITO 4 SAN PEDRO	5	2 483	1 293	52,1	1 276	551	62	59	604	11	6	1 190	47,9
SAN PEDRO	3	1 667	876	52,5	862	318	50	35	459	9	5	791	47,5
SAN JOSÉ DE TROJAS	2	816	417	51,1	414	233	12	24	145	2	1	399	48,9
DISTRITO 5 RODRÍGUEZ	3	1 641	958	58,4	942	507	32	29	374	7	9	683	41,6
SAN JUAN	2	1 186	697	58,8	686	392	23	15	256	6	5	489	41,2
SABANILLA	1	455	261	57,4	256	115	9	14	118	1	4	194	42,6

Fuente: Tribunal Supremo de Elecciones.

**CUADRO 2.41 CANTÓN UPALA: JUNTAS, ELECTORADO, PARTICIPACIÓN, VOTOS POR PARTIDO, NULOS, BLANCOS Y ABSTENCIONISMO PARA ALCALDÍAS Y VICEALCALDÍAS
SEGÚN DISTRITO ADMINISTRATIVO Y ELECTORAL, ELECCIONES MUNICIPALES FEBRERO 2024**

DISTRITO ADMINISTRATIVO Y ELECTORAL	JUNTAS	ELECTORADO	VOTOS RECIBIDOS										ABSTENCIONISMO	
			TOTAL GENERAL	% PARTICIPACIÓN	VOTOS POR PARTIDO					VOTOS NULOS	VOTOS EN BLANCO	ABSOLUTO	%	
					TOTAL	AGENDA DEMOCRÁTICA NACIONAL	LIBERACIÓN NACIONAL	NUEVA REPÚBLICA	UNIDAD SOCIAL CRISTIANA					UNIDOS PODEMOS
TOTAL CANTÓN	73	33 278	11 759	35,3	11 390	162	4 408	763	5 852	205	257	112	21 519	64,7
DISTRITO 1 UPALA	17	9 447	3 613	38,2	3 512	54	1 389	210	1 814	45	73	28	5 834	61,8
UPALA	10	5 917	2 383	40,3	2 324	31	807	101	1 359	26	42	17	3 534	59,7
COLONIA PUNTARENAS	3	2 008	664	33,1	629	11	296	63	253	6	26	9	1 344	66,9
SAN LUIS	1	418	109	26,1	106	4	32	22	44	4	3	0	309	73,9
SANTA ROSA (CHIMURRIA ARRIBA)	1	307	121	39,4	119	5	81	11	17	5	0	2	186	60,6
MORENO CAÑAS	1	473	175	37,0	175	0	69	4	100	2	0	0	298	63,0
LLANO AZUL	1	324	161	49,7	159	3	104	9	41	2	2	0	163	50,3
DISTRITO 2 AGUAS CLARAS	11	3 978	1 399	35,2	1 349	26	653	107	528	35	36	14	2 579	64,8
SAN ISIDRO DE AGUAS CLARAS	2	969	307	31,7	287	9	168	38	65	7	15	5	662	68,3
COLONIA LIBERTAD	1	182	79	43,4	74	2	62	1	8	1	4	1	103	56,6
CUATRO BOCAS	1	458	181	39,5	176	0	86	1	89	0	5	0	277	60,5
GUAYABAL O EL CARMEN	1	209	62	29,7	62	5	14	3	34	6	0	0	147	70,3
AGUAS CLARAS	2	817	206	25,2	200	3	73	27	85	12	4	2	611	74,8
BUENOS AIRES	1	177	92	52,0	91	1	18	2	70	0	0	1	85	48,0
PORVENIR	1	460	226	49,1	220	1	117	9	92	1	3	3	234	50,9
COLONIA BLANCA	1	356	103	28,9	100	2	50	22	22	4	2	1	253	71,1
RÍO NEGRO	1	350	143	40,9	139	3	65	4	63	4	3	1	207	59,1
DISTRITO 3 SAN JOSÉ O PIZOTE	11	5 410	1 663	30,7	1 606	21	578	50	917	40	34	23	3 747	69,3
SAN JOSÉ O PIZOTE	5	3 164	854	27,0	817	13	263	32	501	8	21	16	2 310	73,0
VILLANUEVA	2	921	326	35,4	322	4	135	4	160	19	3	1	595	64,6
CARTAGOS SUR	1	159	53	33,3	50	0	24	2	23	1	2	1	106	66,7
CARTAGOS NORTE	1	296	125	42,2	119	1	18	9	85	6	4	2	171	57,8
BETANIA	1	380	131	34,5	129	1	50	1	77	0	1	1	249	65,5
PROGRESO	1	490	174	35,5	169	2	88	2	71	6	3	2	316	64,5

**CUADRO 2.41 CANTÓN UPALA: JUNTAS, ELECTORADO, PARTICIPACIÓN, VOTOS POR PARTIDO, NULOS, BLANCOS Y ABSTENCIONISMO PARA ALCALDÍAS Y VICEALCALDÍAS
SEGÚN DISTRITO ADMINISTRATIVO Y ELECTORAL, ELECCIONES MUNICIPALES FEBRERO 2024**

DISTRITO ADMINISTRATIVO Y ELECTORAL	JUNTAS	ELECTORADO	VOTOS RECIBIDOS										ABSTENCIONISMO	
			TOTAL GENERAL	% PARTICIPACIÓN	VOTOS POR PARTIDO					VOTOS NULOS	VOTOS EN BLANCO	ABSOLUTO	%	
					TOTAL	AGENDA DEMOCRÁTICA NACIONAL	LIBERACIÓN NACIONAL	NUEVA REPÚBLICA	UNIDAD SOCIAL CRISTIANA					UNIDOS PODEMOS
DISTRITO 4 BIJAGUA	9	3 764	1 280	34,0	1 229	24	448	187	537	33	35	16	2 484	66,0
BIJAGUA	5	2 639	845	32,0	816	15	273	134	375	19	20	9	1 794	68,0
SANTO DOMINGO	1	231	89	38,5	87	2	18	38	26	3	1	1	142	61,5
EL SALTO	1	213	54	25,4	51	2	23	4	19	3	2	1	159	74,6
LAS FLORES	1	195	80	41,0	75	2	38	10	22	3	5	0	115	59,0
HIGUERÓN (PARTE SUR)	1	486	212	43,6	200	3	96	1	95	5	7	5	274	56,4
DISTRITO 5 DELICIAS	7	2 785	957	34,4	936	5	371	25	528	7	14	7	1 828	65,6
DELICIAS	2	891	282	31,6	277	1	117	10	147	2	4	1	609	68,4
SANTA CLARA (PARTE ESTE)	1	553	189	34,2	188	1	58	6	121	2	0	1	364	65,8
SAN RAMÓN	2	720	207	28,8	199	1	54	6	138	0	7	1	513	71,3
QUEBRADÓN	2	621	279	44,9	272	2	142	3	122	3	3	4	342	55,1
DISTRITO 6 DOS RÍOS	5	2 101	770	36,6	755	11	225	27	481	11	11	4	1 331	63,4
DOS RÍOS O COLONIA MAYORGA	2	804	274	34,1	269	6	57	19	182	5	3	2	530	65,9
BRASILIA	1	530	226	42,6	223	2	79	5	133	4	2	1	304	57,4
BIRMANIA	1	272	119	43,8	115	2	39	3	70	1	4	0	153	56,3
AMÉRICA	1	495	151	30,5	148	1	50	0	96	1	2	1	344	69,5
DISTRITO 7 YOLILLAL	6	2 648	951	35,9	911	8	369	76	453	5	30	10	1 697	64,1
SAN ISIDRO DE ZAPOTE	2	915	303	33,1	292	3	89	25	174	1	6	5	612	66,9
SAN JORGE O RÍO NEGRO	2	836	270	32,3	266	3	134	23	102	4	1	3	566	67,7
NAZARETH	1	336	156	46,4	150	0	55	0	95	0	6	0	180	53,6
SAN RAFAEL O CHIMURRIA ABAJO	1	561	222	39,6	203	2	91	28	82	0	17	2	339	60,4
DISTRITO 8 CANALETE	7	3 145	1 126	35,8	1 092	13	375	81	594	29	24	10	2 019	64,2
CANALETE	4	2 373	819	34,5	792	4	287	45	435	21	20	7	1 554	65,5
PATA DE GALLO O SAN CRISTÓBAL (PARTE NO	1	49	21	42,9	21	0	8	0	12	1	0	0	28	57,1
LAS BRISAS (MIRAMAR)	1	451	161	35,7	158	3	47	10	94	4	2	1	290	64,3
LAS ARMENIAS	1	272	125	46,0	121	6	33	26	53	3	2	2	147	54,0

Fuente: Tribunal Supremo de Elecciones.

**CUADRO 2.42 CANTÓN LOS CHILES: JUNTAS, ELECTORADO, PARTICIPACIÓN, VOTOS POR PARTIDO, NULOS, BLANCOS Y ABSTENCIONISMO PARA ALCALDÍAS Y VICEALCALDÍAS
SEGÚN DISTRITO ADMINISTRATIVO Y ELECTORAL, ELECCIONES MUNICIPALES FEBRERO 2024**

DISTRITO ADMINISTRATIVO Y ELECTORAL	JUNTAS	ELECTORADO	VOTOS RECIBIDOS										ABSTENCIONISMO	
			TOTAL GENERAL	% PARTICIPACIÓN	VOTOS POR PARTIDO					VOTOS NULOS	VOTOS EN BLANCO	ABSOLUTO	%	
					TOTAL	LIBERACIÓN NACIONAL	LIBERAL PROGRESISTA	NUESTRO PUEBLO	NUEVA REPÚBLICA					UNIDOS PODEMOS
TOTAL CANTÓN	34	14 648	5 995	40,9	5 864	1 895	1 282	738	192	1 757	96	35	8 653	59,1
DISTRITO 1 LOS CHILES	18	8 344	3 329	39,9	3 255	1 295	933	310	89	628	53	21	5 015	60,1
LOS CHILES	7	3 991	1 819	45,6	1 794	813	652	168	34	127	19	6	2 172	54,4
ARCO IRIS	1	94	55	58,5	54	25	11	7	1	10	1	0	39	41,5
MEDIO QUESO	1	549	165	30,1	153	62	29	26	12	24	10	2	384	69,9
CUATRO ESQUINAS	1	328	111	33,8	108	25	42	5	0	36	3	0	217	66,2
SANTA ELENA DE ISLA CHICA	1	202	71	35,1	67	29	12	4	0	22	3	1	131	64,9
COQUITAL	2	816	281	34,4	272	86	44	28	9	105	4	5	535	65,6
EL PARQUE	3	1 542	533	34,6	519	205	120	42	10	142	9	5	1 009	65,4
CRISTO REY	1	461	154	33,4	151	23	15	9	4	100	2	1	307	66,6
LAS NUBES	1	361	140	38,8	137	27	8	21	19	62	2	1	221	61,2
DISTRITO 2 CAÑO NEGRO	3	1 166	555	47,6	543	146	155	109	32	101	7	5	611	52,4
CAÑO NEGRO	2	729	320	43,9	314	73	58	66	30	87	4	2	409	56,1
VERACRUZ	1	437	235	53,8	229	73	97	43	2	14	3	3	202	46,2
DISTRITO 3 EL AMPARO	9	3 513	1 430	40,7	1 402	214	108	247	54	779	23	5	2 083	59,3
SAN JOSÉ DEL AMPARO	2	779	330	42,4	324	90	19	34	19	162	6	0	449	57,6
MONTEALEGRE	1	205	123	60,0	121	4	7	22	1	87	2	0	82	40,0
VASCONIA	1	206	104	50,5	103	15	4	25	0	59	0	1	102	49,5
PAVÓN	3	1 959	720	36,8	703	68	75	154	32	374	13	4	1 239	63,2
CÓBANO	1	129	50	38,8	50	31	2	10	1	6	0	0	79	61,2
LA UNIÓN	1	235	103	43,8	101	6	1	2	1	91	2	0	132	56,2
DISTRITO 4 SAN JORGE	4	1 625	681	41,9	664	240	86	72	17	249	13	4	944	58,1
PORVENIR DE SAN JORGE	1	343	177	51,6	171	126	11	4	4	26	5	1	166	48,4
LOS LIRIOS	1	680	257	37,8	249	15	28	43	11	152	5	3	423	62,2
SAN JORGE	1	447	162	36,2	160	88	38	6	1	27	2	0	285	63,8
LA URRACA	1	155	85	54,8	84	11	9	19	1	44	1	0	70	45,2

Fuente: Tribunal Supremo de Elecciones.

**CUADRO 2.43 CANTÓN GUATUSO: JUNTAS, ELECTORADO, PARTICIPACIÓN, VOTOS POR PARTIDO, NULOS, BLANCOS Y ABSTENCIONISMO PARA ALCALDÍAS Y VICEALCALDÍAS
SEGÚN DISTRITO ADMINISTRATIVO Y ELECTORAL, ELECCIONES MUNICIPALES FEBRERO 2024**

DISTRITO ADMINISTRATIVO Y ELECTORAL	JUNTAS	ELECTORADO	VOTOS RECIBIDOS											ABSTENCIONISMO		
			TOTAL GENERAL	% PARTICIPACIÓN	VOTOS POR PARTIDO								VOTOS NULOS	VOTOS EN BLANCO	ABSOLUTO	%
					TOTAL	LIBERACIÓN NACIONAL	LIBERAL PROGRESISTA	NUEVA GENERACIÓN	NUEVA REPÚBLICA	PROGRESO SOCIAL DEMOCRÁTICO	REPUBLICANO SOCIAL CRISTIANO	UNIDAD SOCIAL CRISTIANA				
TOTAL CANTÓN	28	12 361	5 883	47,6	5 737	934	601	7	63	786	856	2 490	114	32	6 478	52,4
DISTRITO 1 SAN RAFAEL	15	6 353	2 980	46,9	2 907	482	271	2	34	293	252	1 573	53	20	3 373	53,1
SAN RAFAEL	7	3 690	1 700	46,1	1 664	268	190	2	14	162	131	897	24	12	1 990	53,9
PATASTILLO	1	164	67	40,9	63	9	3	0	0	0	10	41	4	0	97	59,1
MARGARITA	1	459	224	48,8	218	34	19	0	1	45	12	107	2	4	235	51,2
PATASTE	1	369	197	53,4	191	27	26	0	1	8	16	113	4	2	172	46,6
MAQUENCAL O PALMITAL	1	427	201	47,1	195	14	8	0	5	14	32	122	6	0	226	52,9
TONJIBE	1	322	190	59,0	184	32	12	0	11	30	9	90	4	2	132	41,0
SANTA FÉ	1	421	148	35,2	144	28	1	0	1	20	11	83	4	0	273	64,8
LA GARITA	1	56	43	76,8	43	22	1	0	0	0	5	15	0	0	13	23,2
SILENCIO	1	445	210	47,2	205	48	11	0	1	14	26	105	5	0	235	52,8
DISTRITO 2 BUENAVISTA	3	1 128	601	53,3	585	94	72	1	8	48	101	261	15	1	527	46,7
BUENAVISTA	1	576	325	56,4	319	43	36	0	1	9	52	178	6	0	251	43,6
TIALES	1	383	203	53,0	195	42	19	1	7	38	38	50	7	1	180	47,0
MONICO	1	169	73	43,2	71	9	17	0	0	1	11	33	2	0	96	56,8
DISTRITO 3 COTE	1	555	287	51,7	283	86	16	0	0	47	40	94	4	0	268	48,3
CABANGA DE COTE (PUEBLO NUEVO)	1	555	287	51,7	283	86	16	0	0	47	40	94	4	0	268	48,3
DISTRITO 4 KATIRA	9	4 325	2 015	46,6	1 962	272	242	4	21	398	463	562	42	11	2 310	53,4
KATIRA	5	2 466	1 095	44,4	1 068	155	70	2	10	279	210	342	22	5	1 371	55,6
RÍO CELESTE	2	784	370	47,2	364	68	27	1	10	62	100	96	5	1	414	52,8
EL VALLE	2	1 075	550	51,2	530	49	145	1	1	57	153	124	15	5	525	48,8

Fuente: Tribunal Supremo de Elecciones.

CUADRO 2.44 CANTÓN RÍO CUARTO JUNTAS, ELECTORADO, PARTICIPACIÓN, VOTOS POR PARTIDO, NULOS, BLANCOS Y ABSTENCIONISMO PARA ALCALDÍAS Y VICEALCALDÍAS SEGÚN DISTRITO ADMINISTRATIVO Y ELECTORAL, ELECCIONES MUNICIPALES FEBRERO 2024

DISTRITO ADMINISTRATIVO Y ELECTORAL	JUNTAS	ELECTORADO	VOTOS RECIBIDOS									ABSTENCIONISMO	
			TOTAL GENERAL	% PARTICIPACIÓN	VOTOS POR PARTIDO					VOTOS NULOS	VOTOS EN BLANCO	ABSOLUTO	%
					TOTAL	AGENDA DEMOCRÁTICA NACIONAL	LIBERACIÓN NACIONAL	NUEVA REPÚBLICA	PROGRESO SOCIAL DEMOCRÁTICO				
TOTAL CANTÓN	17	7 083	3 330	47,0	3 270	29	2 710	141	390	47	13	3 753	53,0
DISTRITO 1 RÍO CUARTO	6	2 523	1 383	54,8	1 350	14	1 133	47	156	21	12	1 140	45,2
COLONIA AGRÍCOLA DEL TORO	1	249	143	57,4	139	0	125	3	11	3	1	106	42,6
RÍO CUARTO	4	2 224	1 209	54,4	1 182	13	980	44	145	18	9	1 015	45,6
PATA DE GALLO (LOS ÁNGELES SUR)	1	50	31	62,0	29	1	28	0	0	0	2	19	38,0
DISTRITO 2 SANTA RITA	6	2 809	1 181	42,0	1 161	8	948	49	156	20	0	1 628	58,0
LA TABLA	1	563	308	54,7	306	1	249	8	48	2	0	255	45,3
LOS ÁNGELES	1	217	95	43,8	95	1	87	3	4	0	0	122	56,2
SANTA RITA	3	1 640	599	36,5	590	4	480	20	86	9	0	1 041	63,5
LA VICTORIA (PARTE SUR)	1	389	179	46,0	170	2	132	18	18	9	0	210	54,0
DISTRITO 3 SANTA ISABEL	5	1 751	766	43,7	759	7	629	45	78	6	1	985	56,3
SAN RAFAEL DE RÍO CUARTO (CUCARACHO)	1	388	188	48,5	185	2	152	5	26	3	0	200	51,5
SANTA ISABEL	2	965	403	41,8	400	2	345	26	27	3	0	562	58,2
SAN VICENTE	1	118	61	51,7	61	1	54	1	5	0	0	57	48,3
LA ESPAÑOLITA	1	280	114	40,7	113	2	78	13	20	0	1	166	59,3

Fuente: Tribunal Supremo de Elecciones.

**CUADRO 2.45 CANTÓN CARTAGO: JUNTAS, ELECTORADO, PARTICIPACIÓN, VOTOS POR PARTIDO, NULOS, BLANCOS Y ABSTENCIONISMO PARA ALCALDÍAS Y VICEALCALDÍAS
SEGÚN DISTRITO ADMINISTRATIVO Y ELECTORAL, ELECCIONES MUNICIPALES FEBRERO 2024**

DISTRITO ADMINISTRATIVO Y ELECTORAL	JUNTAS	ELECTORADO	VOTOS RECIBIDOS														ABSTENCIONISMO		
			TOTAL GENERAL	% PARTICIPACIÓN	VOTOS POR PARTIDO											VOTOS NULOS	VOTOS EN BLANCO	ABSOLUTO	%
					TOTAL	ACTUEMOS YA	AGENDA DEMOCRÁTICA NACIONAL	FRENTE AMPLIO	JUSTICIA SOCIAL COSTARRICENSE	LIBERACIÓN NACIONAL	LIBERAL PROGRESISTA	NUEVA GENERACIÓN	NUEVA REPÚBLICA	UNIDAD SOCIAL CRISTIANA	UNIDOS PODEMOS				
TOTAL CANTÓN	221	130 592	44 513	34,1	43 692	19 010	4 965	1 365	937	8 802	3 008	1 441	407	2 240	1 517	477	344	86 079	65,9
DISTRITO 1 ORIENTAL	22	12 926	4 412	34,1	4 357	1 899	465	169	57	849	438	161	36	137	146	11	44	8 514	65,9
ORIENTAL	22	12 926	4 412	34,1	4 357	1 899	465	169	57	849	438	161	36	137	146	11	44	8 514	65,9
DISTRITO 2 OCCIDENTAL	17	9 224	3 349	36,3	3 325	1 440	462	117	53	680	219	120	36	87	111	5	19	5 875	63,7
OCCIDENTAL	16	9 161	3 326	36,3	3 303	1 436	460	117	53	668	219	120	36	83	111	5	18	5 835	63,7
HLE ASILO DE LA VEJEZ	1	63	23	36,5	22	4	2	0	0	12	0	0	0	4	0	0	1	40	63,5
DISTRITO 3 CARMEN	23	14 126	4 797	34,0	4 716	2 238	437	169	90	1 004	260	149	35	206	128	59	22	9 329	66,0
EL CARMEN	13	7 693	2 607	33,9	2 565	1 336	272	83	50	382	169	85	19	102	67	32	10	5 086	66,1
SAN BLAS	10	6 433	2 190	34,0	2 151	902	165	86	40	622	91	64	16	104	61	27	12	4 243	66,0
DISTRITO 4 SAN NICOLÁS	35	20 937	6 560	31,3	6 435	2 410	1 438	167	152	1 164	387	251	63	202	201	89	36	14 377	68,7
SAN NICOLÁS	12	6 859	2 303	33,6	2 266	734	814	64	34	294	124	76	21	47	58	27	10	4 556	66,4
ALTO DE OCHOMOGO	5	2 547	753	29,6	735	282	78	17	23	220	27	37	3	36	12	17	1	1 794	70,4
LA LIMA	5	3 532	898	25,4	885	351	156	21	20	144	85	34	15	25	34	10	3	2 634	74,6
QUIRCOT	7	4 907	1 564	31,9	1 534	590	190	42	51	379	75	72	13	56	66	21	9	3 343	68,1
PÓLVORA O LOYOLA	6	3 092	1 042	33,7	1 015	453	200	23	24	127	76	32	11	38	31	14	13	2 050	66,3
DISTRITO 5 AGUACALIENTE O SAN FRANCISCO	44	27 483	8 731	31,8	8 553	4 202	558	311	281	1 328	492	347	109	549	376	119	59	18 752	68,2
SAN FRANCISCO	15	9 017	3 012	33,4	2 960	1 476	169	100	83	567	198	101	28	155	83	38	14	6 005	66,6
LOURDES	6	3 453	1 153	33,4	1 119	457	102	67	42	155	45	45	16	149	41	24	10	2 300	66,6
PITAHAYA	12	8 329	2 761	33,1	2 717	1 396	196	101	62	331	150	152	47	103	179	27	17	5 568	66,9
MANUEL DE JESÚS JIMÉNEZ	8	5 025	1 396	27,8	1 359	693	65	38	79	184	84	28	13	118	57	24	13	3 629	72,2
GUAYABAL (PARTE ESTE)	3	1 659	409	24,7	398	180	26	5	15	91	15	21	5	24	16	6	5	1 250	75,3
DISTRITO 6 GUADALUPE O ARENILLA	18	12 278	3 927	32,0	3 864	1 698	355	137	30	693	368	165	44	208	166	6	57	8 351	68,0
GUADALUPE O ARENILLA	18	12 278	3 927	32,0	3 864	1 698	355	137	30	693	368	165	44	208	166	6	57	8 351	68,0
DISTRITO 7 CORRALILLO	18	9 021	3 855	42,7	3 765	1 567	322	62	105	1 020	322	48	14	197	108	55	35	5 166	57,3
CORRALILLO	3	1 588	723	45,5	702	327	113	7	16	142	46	12	0	25	14	14	7	865	54,5
SAN JUAN NORTE	1	602	264	43,9	263	91	3	7	6	82	18	4	5	45	2	0	1	338	56,1
SAN JUAN SUR	3	1 665	586	35,2	572	238	19	15	24	131	75	6	4	31	29	10	4	1 079	64,8
SANTA ELENA ARRIBA	2	1 209	479	39,6	462	171	57	14	28	98	54	11	1	20	8	8	9	730	60,4
LLANO DE LOS ÁNGELES	2	1 167	593	50,8	583	190	40	7	4	237	84	1	1	12	7	7	3	574	49,2
SAN ANTONIO	2	837	470	56,2	458	175	29	5	4	156	16	7	1	36	29	8	4	367	43,8

**CUADRO 2.45 CANTÓN CARTAGO: JUNTAS, ELECTORADO, PARTICIPACIÓN, VOTOS POR PARTIDO, NULOS, BLANCOS Y ABSTENCIONISMO PARA ALCALDÍAS Y VICEALCALDÍAS
SEGÚN DISTRITO ADMINISTRATIVO Y ELECTORAL, ELECCIONES MUNICIPALES FEBRERO 2024**

DISTRITO ADMINISTRATIVO Y ELECTORAL	JUNTAS	ELECTORADO	VOTOS RECIBIDOS														ABSTENCIONISMO		
			TOTAL GENERAL	% PARTICIPACIÓN	VOTOS POR PARTIDO										VOTOS NULOS	VOTOS EN BLANCO	ABSOLUTO	%	
					TOTAL	ACTUEMOS YA	AGENDA DEMOCRÁTICA NACIONAL	FRENTE AMPLIO	JUSTICIA SOCIAL COSTARRICENSE	LIBERACIÓN NACIONAL	LIBERAL PROGRESISTA	NUEVA GENERACIÓN	NUEVA REPÚBLICA	UNIDAD SOCIAL CRISTIANA					UNIDOS PODEMOS
SAN ISIDRO O EL ALUMBRE	2	737	292	39,6	286	160	12	2	3	82	7	0	1	12	7	4	2	445	60,4
RÍO CONEJO	2	803	274	34,1	270	148	28	5	7	41	17	5	0	14	5	2	2	529	65,9
LOMA LARGA	1	413	174	42,1	169	67	21	0	13	51	5	2	1	2	7	2	3	239	57,9
DISTRITO 8 TIERRA BLANCA	8	4 827	1 698	35,2	1 634	599	97	25	54	384	209	17	11	196	42	38	26	3 129	64,8
TIERRA BLANCA	8	4 827	1 698	35,2	1 634	599	97	25	54	384	209	17	11	196	42	38	26	3 129	64,8
DISTRITO 9 DULCE NOMBRE	17	9 770	3 561	36,4	3 508	1 425	327	152	56	732	235	99	40	301	141	30	23	6 209	63,6
DULCE NOMBRE	10	5 668	2 261	39,9	2 227	927	175	55	32	535	148	47	22	227	59	18	16	3 407	60,1
NAVARRO	1	251	138	55,0	137	70	5	2	3	10	21	9	2	10	5	1	0	113	45,0
CABALLO BLANCO (SUR CARRETERA)	6	3 851	1 162	30,2	1 144	428	147	95	21	187	66	43	16	64	77	11	7	2 689	69,8
DISTRITO 10 LLANO GRANDE	7	3 662	1 309	35,7	1 285	492	261	14	19	339	22	23	3	93	19	15	9	2 353	64,3
LLANO GRANDE	4	2 401	772	32,2	756	274	169	10	9	199	12	17	2	55	9	10	6	1 629	67,8
AZAHAR (PÉNJAMO)	3	1 261	537	42,6	529	218	92	4	10	140	10	6	1	38	10	5	3	724	57,4
DISTRITO 11 QUEBRADILLA	12	6 338	2 314	36,5	2 250	1 040	243	42	40	609	56	61	16	64	79	50	14	4 024	63,5
QUEBRADILLA	8	4 365	1 557	35,7	1 522	739	106	38	22	403	39	44	13	48	70	27	8	2 808	64,3
BERMEJO	3	1 641	579	35,3	557	200	123	2	16	167	13	11	2	14	9	17	5	1 062	64,7
COPALCHÍ	1	332	178	53,6	171	101	14	2	2	39	4	6	1	2	0	6	1	154	46,4

Fuente: Tribunal Supremo de Elecciones.

**CUADRO 2.46 CANTÓN PARAÍSO: JUNTAS, ELECTORADO, PARTICIPACIÓN, VOTOS POR PARTIDO, NULOS, BLANCOS Y ABSTENCIONISMO PARA ALCALDÍAS Y VICEALCALDÍAS
SEGÚN DISTRITO ADMINISTRATIVO Y ELECTORAL, ELECCIONES MUNICIPALES FEBRERO 2024**

DISTRITO ADMINISTRATIVO Y ELECTORAL	JUNTAS	ELECTORADO	VOTOS RECIBIDOS														ABSTENCIONISMO	
			TOTAL GENERAL	% PARTICIPACIÓN	VOTOS POR PARTIDO										VOTOS NULOS	VOTOS EN BLANCO	ABSOLUTO	%
					TOTAL	ACTUEMOS YA	FRENTE AMPLIO	LIBERACIÓN NACIONAL	LIBERAL PROGRESISTA	NUEVA GENERACIÓN	NUEVA REPÚBLICA	REPUBLICANO SOCIAL CRISTIANO	UNIDAD SOCIAL CRISTIANA	UNIDOS PODEMOS				
TOTAL CANTÓN	88	50 600	19 616	38,8	19 195	443	994	4 620	2 202	524	355	645	1 471	7 941	230	191	30 984	61,2
DISTRITO 1 PARAÍSO	30	17 491	6 687	38,2	6 592	183	428	1 323	1 176	142	86	275	616	2 363	11	84	10 804	61,8
PARAÍSO	28	16 623	6 376	38,4	6 289	179	419	1 242	1 161	138	85	269	583	2 213	6	81	10 247	61,6
UJARRÁS	2	868	311	35,8	303	4	9	81	15	4	1	6	33	150	5	3	557	64,2
DISTRITO 2 SANTIAGO	10	4 727	1 764	37,3	1 731	46	61	823	133	14	39	55	70	490	21	12	2 963	62,7
SANTIAGO	3	1 633	627	38,4	613	16	16	384	19	6	24	4	36	108	11	3	1 006	61,6
EL YAS	2	780	292	37,4	285	10	14	171	30	1	2	2	8	47	4	3	488	62,6
LA FLOR	1	555	195	35,1	192	0	0	93	22	1	8	0	3	65	0	3	360	64,9
AJENJAL	1	682	233	34,2	230	4	7	59	12	6	5	45	10	82	1	2	449	65,8
LAPUENTE	1	395	129	32,7	127	15	6	18	34	0	0	0	5	49	2	0	266	67,3
RÍO REGADO	2	682	288	42,2	284	1	18	98	16	0	0	4	8	139	3	1	394	57,8
DISTRITO 3 OROSI	16	7 998	3 283	41,0	3 155	29	124	653	496	100	72	108	314	1 259	92	36	4 715	59,0
OROSI	8	4 841	1 995	41,2	1 924	15	54	431	366	65	33	92	154	714	53	18	2 846	58,8
RÍO MACHO	2	727	259	35,6	246	2	26	40	36	8	11	4	21	98	6	7	468	64,4
PALOMO	3	1 776	706	39,8	679	4	13	130	47	12	19	8	84	362	22	5	1 070	60,2
PURISIL	1	208	117	56,3	112	6	27	16	3	10	3	2	10	35	3	2	91	43,8
ALTO DE ARAYA	1	281	132	47,0	124	1	2	22	26	5	1	1	30	36	7	1	149	53,0
ALEGRÍA	1	165	74	44,8	70	1	2	14	18	0	5	1	15	14	1	3	91	55,2
DISTRITO 4 CACHÍ	10	4 891	2 211	45,2	2 151	51	226	833	104	213	6	38	229	451	37	23	2 680	54,8
CACHÍ	6	3 606	1 686	46,8	1 643	46	175	656	66	155	4	30	165	346	25	18	1 920	53,2
URASCA	1	546	246	45,1	236	1	13	80	21	45	2	6	25	43	6	4	300	54,9
LA LOAIZA	1	243	108	44,4	106	1	8	51	15	1	0	1	8	21	2	0	135	55,6
SAN JERÓNIMO O GUATUSO	1	409	148	36,2	143	2	30	34	2	12	0	1	27	35	4	1	261	63,8
SAN MIGUEL O HAMACA (PARTE OESTE)	1	87	23	26,4	23	1	0	12	0	0	0	0	4	6	0	0	64	73,6
DISTRITO 5 LLANOS DE SANTA LUCÍA	18	12 697	4 698	37,0	4 612	122	120	534	218	47	125	166	170	3 110	56	30	7 999	63,0
LLANOS DE SANTA LUCÍA	18	12 697	4 698	37,0	4 612	122	120	534	218	47	125	166	170	3 110	56	30	7 999	63,0
DISTRITO 6 BIRRISITO	4	2 796	973	34,8	954	12	35	454	75	8	27	3	72	268	13	6	1 823	65,2
BIRRISITO	4	2 796	973	34,8	954	12	35	454	75	8	27	3	72	268	13	6	1 823	65,2

Fuente: Tribunal Supremo de Elecciones.

**CUADRO 2.47 CANTÓN LA UNIÓN: JUNTAS, ELECTORADO, PARTICIPACIÓN, VOTOS POR PARTIDO, NULOS, BLANCOS Y ABSTENCIONISMO PARA ALCALDÍAS Y VICEALCALDÍAS
SEGÚN DISTRITO ADMINISTRATIVO Y ELECTORAL, ELECCIONES MUNICIPALES FEBRERO 2024**

DISTRITO ADMINISTRATIVO Y ELECTORAL	JUNTAS	ELECTORADO	VOTOS RECIBIDOS														ABSTENCIONISMO		
			TOTAL GENERAL	% PARTICIPACIÓN	VOTOS POR PARTIDO										VOTOS NULOS	VOTOS EN BLANCO	ABSOLUTO	%	
					TOTAL	ACTUEMOS YA	AGENDA DEMOCRÁTICA NACIONAL	FRENTE AMPLIO	LIBERACIÓN NACIONAL	LIBERAL PROGRESISTA	NUESTRO PUEBLO	NUEVA REPÚBLICA	REPUBLICANO SOCIAL CRISTIANO	UNIDAD SOCIAL CRISTIANA					UNIDOS PODEMOS
TOTAL CANTÓN	122	76 151	19 350	25,4	19 089	1 378	2 287	835	6 219	3 086	1 323	598	159	1 409	1 795	164	97	56 801	74,6
DISTRITO 1 TRES RÍOS	20	11 635	3 860	33,2	3 821	149	598	135	1 343	654	245	63	36	251	347	2	37	7 775	66,8
TRES RÍOS	20	11 635	3 860	33,2	3 821	149	598	135	1 343	654	245	63	36	251	347	2	37	7 775	66,8
DISTRITO 2 SAN DIEGO	24	15 665	3 301	21,1	3 247	196	395	138	983	388	201	104	36	332	474	39	15	12 364	78,9
SAN DIEGO	11	7 745	1 911	24,7	1 881	105	175	107	589	245	117	60	15	169	299	22	8	5 834	75,3
SANTIAGO DEL MONTE	10	6 481	1 149	17,7	1 129	83	188	26	323	122	57	35	16	150	129	15	5	5 332	82,3
RINCÓN MESÉN ESTE	3	1 439	241	16,7	237	8	32	5	71	21	27	9	5	13	46	2	2	1 198	83,3
DISTRITO 3 SAN JUAN	13	8 433	2 286	27,1	2 261	80	312	140	592	314	328	106	17	145	227	21	4	6 147	72,9
SAN JUAN	6	3 970	1 070	27,0	1 057	35	112	61	342	175	36	38	13	106	139	10	3	2 900	73,0
VILLAS DE AYARCO	7	4 463	1 216	27,2	1 204	45	200	79	250	139	292	68	4	39	88	11	1	3 247	72,8
DISTRITO 4 SAN RAFAEL	17	10 327	2 782	26,9	2 737	167	308	78	785	734	195	68	20	162	220	39	6	7 545	73,1
SAN RAFAEL	8	5 594	1 586	28,4	1 570	122	203	65	541	266	89	44	11	82	147	15	1	4 008	71,6
QUEBRADA DE FIERRO	3	1 216	395	32,5	392	2	19	0	63	222	40	4	2	35	5	2	1	821	67,5
SAN VICENTE	4	2 493	517	20,7	500	32	18	9	98	206	56	8	6	29	38	15	2	1 976	79,3
YERBABUENA	2	1 024	284	27,7	275	11	68	4	83	40	10	12	1	16	30	7	2	740	72,3
DISTRITO 5 CONCEPCIÓN	22	14 327	3 209	22,4	3 168	499	300	195	931	422	171	119	25	196	310	24	17	11 118	77,6
CONCEPCIÓN	16	10 760	2 412	22,4	2 380	337	258	166	672	316	114	98	17	146	256	18	14	8 348	77,6
SALITRILLO	2	815	225	27,6	221	44	14	7	46	35	24	7	1	15	28	3	1	590	72,4
SAN FRANCISCO	3	2 068	376	18,2	372	81	19	14	129	52	20	6	4	30	17	3	1	1 692	81,8
LA CIMA (PARTE OESTE)	1	684	196	28,7	195	37	9	8	84	19	13	8	3	5	9	0	1	488	71,3
DISTRITO 6 DULCE NOMBRE	10	6 036	1 748	29,0	1 724	212	192	35	609	321	85	51	6	122	91	19	5	4 288	71,0
DULCE NOMBRE	5	3 108	866	27,9	857	172	82	25	278	117	44	14	2	79	44	8	1	2 242	72,1
EL CARMEN	5	2 928	882	30,1	867	40	110	10	331	204	41	37	4	43	47	11	4	2 046	69,9
DISTRITO 7 SAN RAMÓN	6	3 593	889	24,7	880	35	111	97	269	143	40	28	5	85	67	8	1	2 704	75,3
SAN RAMÓN	6	3 593	889	24,7	880	35	111	97	269	143	40	28	5	85	67	8	1	2 704	75,3
DISTRITO 8 RÍO AZUL	10	6 135	1 275	20,8	1 251	40	71	17	707	110	58	59	14	116	59	12	12	4 860	79,2
RÍO AZUL	5	3 054	648	21,2	632	23	26	11	460	11	27	16	7	33	18	7	9	2 406	78,8
LINDA VISTA	5	3 081	627	20,4	619	17	45	6	247	99	31	43	7	83	41	5	3	2 454	79,6

Fuente: Tribunal Supremo de Elecciones.

CUADRO 2.48 CANTÓN JIMÉNEZ: JUNTAS, ELECTORADO, PARTICIPACIÓN, VOTOS POR PARTIDO, NULOS, BLANCOS Y ABSTENCIONISMO PARA ALCALDÍAS Y VICEALCALDÍAS SEGÚN DISTRITO ADMINISTRATIVO Y ELECTORAL, ELECCIONES MUNICIPALES FEBRERO 2024

DISTRITO ADMINISTRATIVO Y ELECTORAL	JUNTAS	ELECTORADO	VOTOS RECIBIDOS											ABSTENCIONISMO		
			TOTAL GENERAL	% PARTICIPACIÓN	VOTOS POR PARTIDO						VOTOS NULOS	VOTOS EN BLANCO	ABSOLUTO	%		
					TOTAL	ACTUEMOS YA	LIBERACIÓN NACIONAL	LIBERAL PROGRESISTA	NUEVA GENERACIÓN	NUEVA REPUBLICA					UNIDAD SOCIAL CRISTIANA	UNIDOS PODEMOS
TOTAL CANTÓN	28	13 059	6 742	51,6	6 440	317	2 561	1 410	262	99	1 700	91	128	174	6 317	48,4
DISTRITO 1 JUAN VIÑAS	9	4 391	2 264	51,6	2 175	194	697	360	90	15	791	28	56	33	2 127	48,4
JUAN VIÑAS	5	2 888	1 490	51,6	1 429	101	473	255	56	7	518	19	37	24	1 398	48,4
SANTA MARTA	1	56	42	75,0	40	6	10	6	3	0	14	1	0	2	14	25,0
EL NARANJO	1	560	235	42,0	228	61	60	20	6	4	76	1	6	1	325	58,0
SAN MARTÍN	1	403	219	54,3	206	14	52	40	9	2	86	3	11	2	184	45,7
LOS ALPES	1	484	278	57,4	272	12	102	39	16	2	97	4	2	4	206	42,6
DISTRITO 2 TUCURRIQUE	9	4 129	2 327	56,4	2 177	31	1 052	376	58	80	553	27	38	112	1 802	43,6
TUCURRIQUE	5	2 535	1 474	58,1	1 367	24	621	257	32	50	362	21	24	83	1 061	41,9
SABANILLA	2	806	449	55,7	435	3	253	49	14	23	90	3	7	7	357	44,3
LAS VUELTAS	2	788	404	51,3	375	4	178	70	12	7	101	3	7	22	384	48,7
DISTRITO 3 PEJIBAYE	7	3 111	1 519	48,8	1 485	48	624	533	45	2	209	24	20	14	1 592	51,2
PEJIBAYE	4	2 217	1 022	46,1	997	36	447	293	37	2	166	16	16	9	1 195	53,9
ORIENTE	1	206	83	40,3	82	0	47	4	5	0	25	1	0	1	123	59,7
HUMO	2	688	414	60,2	406	12	130	236	3	0	18	7	4	4	274	39,8
DISTRITO 4 LA VICTORIA	3	1 428	632	44,3	603	44	188	141	69	2	147	12	14	15	796	55,7
ALTO VICTORIA	3	1 428	632	44,3	603	44	188	141	69	2	147	12	14	15	796	55,7

Fuente: Tribunal Supremo de Elecciones.

**CUADRO 2.49 CANTÓN TURRIALBA: JUNTAS, ELECTORADO, PARTICIPACIÓN, VOTOS POR PARTIDO, NULOS, BLANCOS Y ABSTENCIONISMO PARA ALCALDÍAS Y VICEALCALDÍAS
SEGÚN DISTRITO ADMINISTRATIVO Y ELECTORAL, ELECCIONES MUNICIPALES FEBRERO 2024**

DISTRITO ADMINISTRATIVO Y ELECTORAL	JUNTAS	ELECTORADO	VOTOS RECIBIDOS													ABSTENCIONISMO		
			TOTAL GENERAL	% PARTICIPACIÓN	VOTOS POR PARTIDO										VOTOS NULOS	VOTOS EN BLANCO	ABSOLUTO	%
					TOTAL	ACTUEMOS YA	FRENTE AMPLIO	LIBERACIÓN NACIONAL	NUEVA GENERACIÓN	NUEVA REPÚBLICA	PROGRESO SOCIAL DEMOCRÁTICO	TURRIALBA PRIMERO	UNIDAD SOCIAL CRISTIANA	UNIDOS PODEMOS				
TOTAL CANTÓN	130	60 479	21 508	35,6	21 008	192	391	3 163	9 530	73	474	1 952	2 835	2 398	351	149	38 971	64,4
DISTRITO 1 TURRIALBA	44	22 845	9 104	39,9	8 956	72	180	783	4 916	25	155	556	1 439	830	110	38	13 741	60,1
TURRIALBA	9	5 110	2 223	43,5	2 193	15	59	144	1 230	3	52	120	329	241	27	3	2 887	56,5
EL PORÓ	3	1 459	570	39,1	564	5	10	58	286	1	9	16	125	54	5	1	889	60,9
SAN JUAN NORTE	2	1 064	374	35,2	368	4	5	59	197	1	4	12	59	27	4	2	690	64,8
SAN JUAN SUR	2	937	282	30,1	276	6	3	29	138	4	4	16	54	22	4	2	655	69,9
LAS AMÉRICAS	8	4 808	2 048	42,6	2 019	17	53	200	1 113	5	32	120	312	167	19	10	2 760	57,4
FLORENCIA	1	245	89	36,3	88	2	0	15	40	0	2	10	8	11	0	1	156	63,7
COLORADO	2	845	293	34,7	285	4	5	44	143	0	6	16	31	36	7	1	552	65,3
ESMERALDA (PARTE ESTE)	1	158	36	22,8	35	2	0	6	15	0	1	4	3	4	1	0	122	77,2
RECREO	2	925	335	36,2	328	2	9	21	184	3	1	22	55	31	6	1	590	63,8
NOCHEBUENA	2	805	231	28,7	223	2	2	25	112	0	8	20	32	22	6	2	574	71,3
CARMEN LYRA	6	3 327	1 332	40,0	1 306	5	9	54	800	3	16	108	232	79	19	7	1 995	60,0
HLE SAN BUENAVENTURA	1	46	22	47,8	20	0	1	9	1	0	0	2	5	2	0	2	24	52,2
MARGOT	5	3 116	1 269	40,7	1 251	8	24	119	657	5	20	90	194	134	12	6	1 847	59,3
DISTRITO 2 LA SUIZA	16	7 192	2 646	36,8	2 583	27	57	517	787	12	54	332	341	456	45	18	4 546	63,2
PACAYITAS	1	446	229	51,3	220	2	3	33	56	0	2	43	34	47	8	1	217	48,7
LA SUIZA	6	3 654	1 198	32,8	1 175	10	39	236	356	3	15	176	152	188	15	8	2 456	67,2
ATIRRO	1	177	39	22,0	38	0	3	8	12	0	2	0	4	9	1	0	138	78,0
MOLLEJONES	1	169	91	53,8	90	0	0	17	6	0	1	11	1	54	1	0	78	46,2
CARMEN	1	264	113	42,8	108	3	0	44	25	0	2	16	12	6	4	1	151	57,2
SAN VICENTE	1	185	102	55,1	102	2	0	8	9	1	2	14	12	54	0	0	83	44,9
EL SILENCIO	1	272	130	47,8	124	3	2	25	52	0	1	13	7	21	4	2	142	52,2
CANADÁ	3	1 970	729	37,0	711	7	10	142	270	8	29	59	119	67	12	6	1 241	63,0
PACUARE	1	55	15	27,3	15	0	0	4	1	0	0	0	0	10	0	0	40	72,7
DISTRITO 3 PERALTA	1	346	127	36,7	126	2	0	33	30	0	2	52	6	1	1	0	219	63,3
PERALTA	1	346	127	36,7	126	2	0	33	30	0	2	52	6	1	1	0	219	63,3
DISTRITO 4 SANTA CRUZ	9	3 193	1 048	32,8	1 030	10	8	236	372	1	46	122	65	170	14	4	2 145	67,2
SANTA CRUZ	2	763	264	34,6	260	3	1	39	129	0	15	6	19	48	2	2	499	65,4

**CUADRO 2.49 CANTÓN TURRIALBA: JUNTAS, ELECTORADO, PARTICIPACIÓN, VOTOS POR PARTIDO, NULOS, BLANCOS Y ABSTENCIONISMO PARA ALCALDÍAS Y VICEALCALDÍAS
SEGÚN DISTRITO ADMINISTRATIVO Y ELECTORAL, ELECCIONES MUNICIPALES FEBRERO 2024**

DISTRITO ADMINISTRATIVO Y ELECTORAL	JUNTAS	ELECTORADO	VOTOS RECIBIDOS													ABSTENCIONISMO		
			TOTAL GENERAL	% PARTICIPACIÓN	VOTOS POR PARTIDO								VOTOS NULOS	VOTOS EN BLANCO	ABSOLUTO	%		
					TOTAL	ACTUEMOS YA	FRENTE AMPLIO	LIBERACIÓN NACIONAL	NUEVA GENERACIÓN	NUEVA REPÚBLICA	PROGRESO SOCIAL DEMOCRÁTICO	TURRIALBA PRIMERO					UNIDAD SOCIAL CRISTIANA	UNIDOS PODEMOS
LA PASTORA	1	432	136	31,5	134	2	3	41	39	0	17	0	5	27	2	0	296	68,5
SAN ANTONIO	2	784	207	26,4	202	1	1	24	77	0	2	64	9	24	5	0	577	73,6
CALLE VARGAS	1	270	62	23,0	60	1	0	24	15	0	3	6	1	10	1	1	208	77,0
EL CARMEN	1	400	164	41,0	161	3	2	21	52	1	4	37	10	31	2	1	236	59,0
SAN RAFAEL	1	397	158	39,8	156	0	1	58	47	0	3	8	21	18	2	0	239	60,2
LAS VIRTUDES	1	147	57	38,8	57	0	0	29	13	0	2	1	0	12	0	0	90	61,2
DISTRITO 5 SANTA TERESITA	11	4 317	1 558	36,1	1 507	14	17	524	387	8	26	114	195	222	33	18	2 759	63,9
BONILLA ARRIBA	1	68	28	41,2	28	0	0	1	26	0	0	0	0	1	0	0	40	58,8
EL TORITO (PARTE ESTE)	1	165	47	28,5	47	2	0	5	14	2	3	3	4	14	0	0	118	71,5
SANTA TERESITA (LAJAS)	2	1 277	411	32,2	396	0	2	167	80	2	8	30	78	29	10	5	866	67,8
COLONIA GUAYABO	1	546	164	30,0	157	2	5	30	53	0	1	32	13	21	5	2	382	70,0
CIMARRONES	1	403	158	39,2	156	2	0	39	74	0	3	18	16	4	2	0	245	60,8
PALOMO	1	368	155	42,1	146	3	0	100	15	0	3	6	9	10	7	2	213	57,9
SAN RAMÓN	1	312	113	36,2	108	1	3	21	57	0	1	6	15	4	3	2	199	63,8
FUENTE	1	184	103	56,0	99	1	3	11	7	0	0	4	11	62	0	4	81	44,0
SAUCE	1	643	271	42,1	265	1	1	132	28	2	3	6	18	74	4	2	372	57,9
GUAYABO ABAJO	1	351	108	30,8	105	2	3	18	33	2	4	9	31	3	2	1	243	69,2
DISTRITO 6 PAVONES	8	3 925	1 313	33,5	1 278	23	13	304	551	4	27	188	73	95	28	7	2 612	66,5
PAVONES	2	1 214	373	30,7	362	5	3	104	135	0	13	65	26	11	10	1	841	69,3
SITIO DE MATA	1	501	213	42,5	212	3	3	49	131	1	1	8	6	10	1	0	288	57,5
CHITARÍA	2	680	256	37,6	245	3	1	96	88	0	1	15	5	36	8	3	424	62,4
ESLABÓN	1	554	185	33,4	182	10	4	10	89	1	3	24	21	20	2	1	369	66,6
JABILLOS	2	976	286	29,3	277	2	2	45	108	2	9	76	15	18	7	2	690	70,7
DISTRITO 7 TUIS	5	2 019	716	35,5	696	6	8	176	220	5	11	50	92	128	16	4	1 303	64,5
TUIS	2	1 390	440	31,7	425	5	6	55	173	0	6	40	70	70	12	3	950	68,3
SAN JOAQUÍN (CABEZA DE BUEY)	1	240	113	47,1	113	0	2	70	3	2	3	3	2	28	0	0	127	52,9
CIEN MANZANAS	1	295	138	46,8	134	1	0	43	35	3	1	4	17	30	3	1	157	53,2
LAS NUBES	1	94	25	26,6	24	0	0	8	9	0	1	3	3	0	1	0	69	73,4
DISTRITO 8 TAYUTIC	4	1 943	684	35,2	664	5	6	114	282	2	12	80	47	116	12	8	1 259	64,8
PLATANILLO	2	1 412	516	36,5	498	5	4	94	187	1	9	53	43	102	10	8	896	63,5

**CUADRO 2.49 CANTÓN TURRIALBA: JUNTAS, ELECTORADO, PARTICIPACIÓN, VOTOS POR PARTIDO, NULOS, BLANCOS Y ABSTENCIONISMO PARA ALCALDÍAS Y VICEALCALDÍAS
SEGÚN DISTRITO ADMINISTRATIVO Y ELECTORAL, ELECCIONES MUNICIPALES FEBRERO 2024**

DISTRITO ADMINISTRATIVO Y ELECTORAL	JUNTAS	ELECTORADO	VOTOS RECIBIDOS													ABSTENCIONISMO		
			TOTAL GENERAL	% PARTICIPACIÓN	VOTOS POR PARTIDO								VOTOS NULOS	VOTOS EN BLANCO	ABSOLUTO	%		
					TOTAL	ACTUEMOS YA	FRENTE AMPLIO	LIBERACIÓN NACIONAL	NUEVA GENERACIÓN	NUEVA REPÚBLICA	PROGRESO SOCIAL DEMOCRÁTICO	TURRIALBA PRIMERO					UNIDAD SOCIAL CRISTIANA	UNIDOS PODEMOS
BAJO PACUARE O SUR	1	176	37	21,0	37	0	0	4	16	0	0	12	2	3	0	0	139	79,0
JICOTEA	1	355	131	36,9	129	0	2	16	79	1	3	15	2	11	2	0	224	63,1
DISTRITO 9 SANTA ROSA	7	4 016	1 501	37,4	1 461	13	18	171	765	5	39	107	228	115	24	16	2 515	62,6
AQUIARES O LA ISLA	2	1 218	385	31,6	376	4	2	44	183	1	14	50	52	26	5	4	833	68,4
SANTA ROSA	4	2 256	879	39,0	857	6	10	89	441	3	20	47	163	78	13	9	1 377	61,0
VERBENA NORTE	1	542	237	43,7	228	3	6	38	141	1	5	10	13	11	6	3	305	56,3
DISTRITO 10 TRES EQUIS	3	1 563	396	25,3	380	0	2	103	90	1	4	102	54	24	12	4	1 167	74,7
LA FLOR DE TRES EQUIS	1	293	81	27,6	79	0	0	55	15	0	1	4	2	2	1	1	212	72,4
TRES EQUIS	2	1 270	315	24,8	301	0	2	48	75	1	3	98	52	22	11	3	955	75,2
DISTRITO 11 LA ISABEL	9	4 930	1 657	33,6	1 618	12	18	78	821	3	89	179	230	188	27	12	3 273	66,4
EL MORA	3	1 914	616	32,2	596	5	2	34	335	1	14	84	77	44	15	5	1 298	67,8
SAN MARTÍN	1	436	158	36,2	155	0	7	5	79	0	8	5	29	22	2	1	278	63,8
ALTO VARAL	1	235	100	42,6	99	0	0	2	42	2	24	13	13	3	1	0	135	57,4
AZUL	4	2 345	783	33,4	768	7	9	37	365	0	43	77	111	119	9	6	1 562	66,6
DISTRITO 12 CHIRRIPO	13	4 190	758	18,1	709	8	64	124	309	7	9	70	65	53	29	20	3 432	81,9
GRANO DE ORO O XARA	2	1 042	240	23,0	228	4	20	69	89	4	7	20	9	6	7	5	802	77,0
SIMIRIÑAC (JACUY)	1	349	76	21,8	67	0	1	6	55	1	0	0	4	0	9	0	273	78,2
ALTO PACUARE ARRIBA (DUCLAC)	1	257	43	16,7	41	0	15	0	18	0	1	3	1	3	2	0	214	83,3
JAKI (CAPILLA DOS CHIRRIPO ARRIBA)	1	450	26	5,8	25	0	1	7	5	0	0	3	9	0	0	1	424	94,2
BOLORI ÑAC (CAPILLA UNO)	1	404	75	18,6	72	2	2	20	10	1	0	17	13	7	1	2	329	81,4
NIMARI-ÑAC (RÍO PEJE)	1	231	60	26,0	57	1	1	6	30	1	1	3	4	10	2	1	171	74,0
NAMALDI	1	117	16	13,7	16	0	0	2	2	0	0	4	8	0	0	0	101	86,3
TSIPIRI (QUEBRADA PLATANILLO)	1	606	68	11,2	61	0	8	5	23	0	0	19	4	2	2	5	538	88,8
QUETZAL	1	432	93	21,5	89	0	13	3	49	0	0	0	4	20	1	3	339	78,5
JAMÖ (SITIO HILDA PARTE OESTE)	1	85	17	20,0	12	0	0	5	3	0	0	1	0	3	4	1	68	80,0
ALTO PACUARE ABAJO (JEKUI)	1	159	32	20,1	30	1	2	0	25	0	0	0	0	2	0	2	127	79,9
JACBATA (CERRO AZUL)	1	58	12	20,7	11	0	1	1	0	0	0	0	9	0	1	0	46	79,3

Fuente: Tribunal Supremo de Elecciones.

CUADRO 2.50 CANTÓN ALVARADO: JUNTAS, ELECTORADO, PARTICIPACIÓN, VOTOS POR PARTIDO, NULOS, BLANCOS Y ABSTENCIONISMO PARA ALCALDÍAS Y VICEALCALDÍAS, SEGÚN DISTRITO ADMINISTRATIVO Y ELECTORAL, ELECCIONES MUNICIPALES FEBRERO 2024

DISTRITO ADMINISTRATIVO Y ELECTORAL	JUNTAS	ELECTORADO	VOTOS RECIBIDOS										ABSTENCIONISMO	
			TOTAL GENERAL	% PARTICIPACIÓN	VOTOS POR PARTIDO					VOTOS NULOS	VOTOS EN BLANCO	ABSOLUTO	%	
					TOTAL	ACTUEMOS YA	LIBERACIÓN NACIONAL	NUEVA GENERACIÓN	UNIDAD SOCIAL CRISTIANA					UNIDOS PODEMOS
TOTAL CANTÓN	22	11 779	5 346	45,4	5 219	1 297	509	264	946	2 203	76	51	6 433	54,6
DISTRITO 1 PACAYAS	10	4 759	2 201	46,2	2 155	970	88	58	391	648	31	15	2 558	53,8
PACAYAS	6	3 562	1 690	47,4	1 656	677	61	46	317	555	23	11	1 872	52,6
IRAZÚ SUR	1	383	153	39,9	151	99	9	2	9	32	2	0	230	60,1
BUENA VISTA	1	170	97	57,1	94	62	6	1	14	11	2	1	73	42,9
LLANO GRANDE	1	355	174	49,0	171	73	12	4	37	45	3	0	181	51,0
SAN RAFAEL DE IRAZÚ	1	289	87	30,1	83	59	0	5	14	5	1	3	202	69,9
DISTRITO 2 CERVANTES	8	5 172	2 265	43,8	2 202	96	343	184	383	1 196	38	25	2 907	56,2
CERVANTES	8	5 172	2 265	43,8	2 202	96	343	184	383	1 196	38	25	2 907	56,2
DISTRITO 3 CAPELLADES	4	1 848	880	47,6	862	231	78	22	172	359	7	11	968	52,4
CAPELLADES	2	1 217	641	52,7	627	158	57	16	131	265	7	7	576	47,3
SANTA TERESA	1	560	209	37,3	206	50	21	6	37	92	0	3	351	62,7
LOURDES (CALLEJÓN)	1	71	30	42,3	29	23	0	0	4	2	0	1	41	57,7

Fuente: Tribunal Supremo de Elecciones.

CUADRO 2.51 CANTÓN OREAMUNO: JUNTAS, ELECTORADO, PARTICIPACIÓN, VOTOS POR PARTIDO, NULOS, BLANCOS Y ABSTENCIONISMO PARA ALCALDÍAS Y VICEALCALDÍAS SEGÚN DISTRITO ADMINISTRATIVO Y ELECTORAL, ELECCIONES MUNICIPALES FEBRERO 2024

DISTRITO ADMINISTRATIVO Y ELECTORAL	JUNTAS	ELECTORADO	VOTOS RECIBIDOS										ABSTENCIONISMO		
			TOTAL GENERAL	% PARTICIPACIÓN	VOTOS POR PARTIDO						VOTOS NULOS	VOTOS EN BLANCO	ABSOLUTO	%	
					TOTAL	ACTUEMOS YA	LIBERACIÓN NACIONAL	NUESTRO PUEBLO	NUEVA REPÚBLICA	UNIDAD SOCIAL CRISTIANA					UNIDOS PODEMOS
TOTAL CANTÓN	63	38 941	12 372	31,8	12 063	1 101	1 653	987	156	350	7 816	199	110	26 569	68,2
DISTRITO 1 SAN RAFAEL	36	23 670	7 043	29,8	6 928	592	818	467	69	169	4 813	64	51	16 627	70,2
SAN RAFAEL	19	12 792	4 084	31,9	4 037	270	376	270	35	114	2 972	4	43	8 708	68,1
ALTO CERRILLOS (CORAZÓN DE JESÚS)	7	4 273	1 150	26,9	1 128	55	127	83	9	24	830	19	3	3 123	73,1
BOSQUE	10	6 605	1 809	27,4	1 763	267	315	114	25	31	1 011	41	5	4 796	72,6
DISTRITO 2 COT	14	8 053	2 974	36,9	2 857	317	335	356	60	115	1 674	82	35	5 079	63,1
COT	12	6 851	2 678	39,1	2 568	297	286	320	58	89	1 518	76	34	4 173	60,9
PASO ANCHO	2	1 202	296	24,6	289	20	49	36	2	26	156	6	1	906	75,4
DISTRITO 3 POTRERO CERRADO	3	1 628	638	39,2	625	22	183	30	2	24	364	9	4	990	60,8
POTRERO CERRADO	2	1 066	440	41,3	431	14	155	26	2	20	214	5	4	626	58,7
SAN JUAN DE CHICUÁ	1	562	198	35,2	194	8	28	4	0	4	150	4	0	364	64,8
DISTRITO 4 CIPRESES	5	3 089	918	29,7	886	68	204	106	13	22	473	20	12	2 171	70,3
CIPRESES	5	3 089	918	29,7	886	68	204	106	13	22	473	20	12	2 171	70,3
DISTRITO 5 SANTA ROSA	5	2 501	799	31,9	767	102	113	28	12	20	492	24	8	1 702	68,1
SANTA ROSA	2	1 348	462	34,3	443	42	62	18	6	13	302	15	4	886	65,7
SAN PABLO	1	621	121	19,5	119	11	21	3	0	5	79	1	1	500	80,5
SAN GERARDO NORTE DEL IRAZÚ	1	78	3	3,8	2	0	1	1	0	0	0	0	1	75	96,2
SAN GERARDO SUR DE PASQUÍ	1	454	213	46,9	203	49	29	6	6	2	111	8	2	241	53,1

Fuente: Tribunal Supremo de Elecciones.

CUADRO 2.52 CANTÓN EL GUARCO: JUNTAS, ELECTORADO, PARTICIPACIÓN, VOTOS POR PARTIDO, NULOS, BLANCOS Y ABSTENCIONISMO PARA ALCALDÍAS Y VICEALCALDÍAS, SEGÚN DISTRITO ADMINISTRATIVO Y ELECTORAL, ELECCIONES MUNICIPALES FEBRERO 2024

DISTRITO ADMINISTRATIVO Y ELECTORAL	JUNTAS	ELECTORADO	VOTOS RECIBIDOS										ABSTENCIONISMO	
			TOTAL GENERAL	% PARTICIPACIÓN	VOTOS POR PARTIDO					VOTOS NULOS	VOTOS EN BLANCO	ABSOLUTO	%	
					TOTAL	ACTUEMOS YA	LIBERACIÓN NACIONAL	UNIDAD SOCIAL CRISTIANA	UNIDOS PODEMOS					UNIÓN GUARQUEÑO
TOTAL CANTÓN	65	36 911	12 891	34,9	12 612	334	5 141	2 337	936	3 864	155	124	24 020	65,1
DISTRITO 1 EL TEJAR	35	21 229	6 695	31,5	6 579	207	1 978	1 256	612	2 526	47	69	14 534	68,5
EL TEJAR	19	11 172	3 630	32,5	3 571	125	1 087	647	353	1 359	5	54	7 542	67,5
BARRIO NUEVO	10	6 928	2 047	29,5	2 012	46	504	468	157	837	25	10	4 881	70,5
ASUNCIÓN (CANGREJAL)	4	2 255	762	33,8	747	29	279	110	86	243	13	2	1 493	66,2
SABANA GRANDE	1	426	184	43,2	178	7	67	14	14	76	4	2	242	56,8
CAI JORGE DEBRAVO	1	448	72	16,1	71	0	41	17	2	11	0	1	376	83,9
DISTRITO 2 SAN ISIDRO	16	8 924	3 187	35,7	3 092	88	1 339	671	223	771	74	21	5 737	64,3
SAN ISIDRO	9	5 819	1 784	30,7	1 717	59	688	296	169	505	54	13	4 035	69,3
PALMITAL	2	666	311	46,7	307	5	183	31	12	76	4	0	355	53,3
LA ESTRELLA	1	515	239	46,4	232	7	103	33	18	71	5	2	276	53,6
CAÑÓN (PARTE NORTE)	2	958	452	47,2	441	8	217	155	15	46	8	3	506	52,8
LA CANGREJA	1	411	161	39,2	157	6	79	22	6	44	3	1	250	60,8
VARA DE ROBLE	1	555	240	43,2	238	3	69	134	3	29	0	2	315	56,8
DISTRITO 3 TOBOSI	12	6 309	2 700	42,8	2 640	33	1 640	304	100	563	31	29	3 609	57,2
TOBOSI	8	4 371	1 547	35,4	1 505	24	757	219	94	411	21	21	2 824	64,6
TABLÓN	2	1 218	793	65,1	781	5	664	57	3	52	6	6	425	34,9
PURIRES (PARTE OESTE)	2	720	360	50,0	354	4	219	28	3	100	4	2	360	50,0
DISTRITO 4 PATIO DE AGUA	2	449	309	68,8	301	6	184	106	1	4	3	5	140	31,2
PATIO DE AGUA	1	138	94	68,1	91	0	76	13	1	1	1	2	44	31,9
CARAGRAL	1	311	215	69,1	210	6	108	93	0	3	2	3	96	30,9

Fuente: Tribunal Supremo de Elecciones.

**CUADRO 2.53 CANTÓN HEREDIA: JUNTAS, ELECTORADO, PARTICIPACIÓN, VOTOS POR PARTIDO, NULOS, BLANCOS Y ABSTENCIONISMO PARA ALCALDÍAS Y VICEALCALDÍAS
SEGÚN DISTRITO ADMINISTRATIVO Y ELECTORAL, ELECCIONES MUNICIPALES FEBRERO 2024**

DISTRITO ADMINISTRATIVO Y ELECTORAL	JUNTAS	ELECTORADO	VOTOS RECIBIDOS															ABSTENCIONISMO		
			TOTAL GENERAL	% PARTICIPACIÓN	VOTOS POR PARTIDO												VOTOS NULOS	VOTOS EN BLANCO	ABSOLUTO	%
					TOTAL	ACCIÓN CIUDADANA	AGENDA DEMOCRÁTICA NACIONAL	FRENTE AMPLIO	LIBERACIÓN NACIONAL	LIBERAL PROGRESISTA	NUESTRO PUEBLO	NUEVA REPÚBLICA	PROGRESO SOCIAL DEMOCRÁTICO	REPUBLICANO SOCIAL CRISTIANO	SENTIR HEREDIA	UNIDAD SOCIAL CRISTIANA				
TOTAL CANTÓN	153	103 688	24 122	23,3	23 762	570	696	1 647	7 504	1 257	1 298	535	1 823	675	1 582	6 175	230	130	79 566	76,7
DISTRITO 1 HEREDIA	24	16 924	4 268	25,2	4 213	121	127	293	1 019	389	228	91	243	195	394	1 113	44	11	12 656	74,8
HEREDIA	24	16 924	4 268	25,2	4 213	121	127	293	1 019	389	228	91	243	195	394	1 113	44	11	12 656	74,8
DISTRITO 2 MERCEDES	34	23 670	6 327	26,7	6 256	208	263	401	2 182	300	418	152	415	254	533	1 130	27	44	17 343	73,3
MERCEDES NORTE	18	12 575	3 192	25,4	3 159	142	90	220	1 118	140	169	83	193	168	296	540	1	32	9 383	74,6
MERCEDES SUR	16	11 095	3 135	28,3	3 097	66	173	181	1 064	160	249	69	222	86	237	590	26	12	7 960	71,7
DISTRITO 3 SAN FRANCISCO	58	38 598	7 847	20,3	7 705	143	201	406	2 291	336	391	176	694	145	393	2 529	103	39	30 751	79,7
SAN FRANCISCO	23	15 705	3 357	21,4	3 315	103	98	247	1 004	242	163	68	299	49	241	801	31	11	12 348	78,6
LOS LAGOS	6	3 833	947	24,7	920	19	25	49	285	35	94	20	112	14	45	222	20	7	2 886	75,3
BERNARDO BENAVIDES (INVU)	7	4 533	1 187	26,2	1 165	8	15	51	385	20	32	28	70	26	49	481	16	6	3 346	73,8
GUARARÍ	18	12 348	1 890	15,3	1 844	8	28	38	482	29	73	44	163	56	42	881	33	13	10 458	84,7
LA AURORA (PARTE NORTE)	4	2 179	466	21,4	461	5	35	21	135	10	29	16	50	0	16	144	3	2	1 713	78,6
DISTRITO 4 ULLOA	35	23 851	5 244	22,0	5 163	97	103	544	1 780	222	257	115	466	81	262	1 236	52	29	18 607	78,0
BARREAL (SAN JOSÉ)	12	8 038	2 083	25,9	2 054	18	21	317	802	79	67	29	116	18	71	516	21	8	5 955	74,1
LA AURORA (PARTE SUR)	14	9 723	1 854	19,1	1 813	47	57	119	592	79	137	63	246	36	100	337	24	17	7 869	80,9
LAGUNILLA	9	6 090	1 307	21,5	1 296	32	25	108	386	64	53	23	104	27	91	383	7	4	4 783	78,5
DISTRITO 5 VARABLANCA	2	645	436	67,6	425	1	2	3	232	10	4	1	5	0	0	167	4	7	209	32,4
VARABLANCA	1	452	304	67,3	293	1	2	2	175	9	3	1	4	0	0	96	4	7	148	32,7
SAN RAFAEL DE VARABLANCA	1	193	132	68,4	132	0	0	1	57	1	1	0	1	0	0	71	0	0	61	31,6

Fuente: Tribunal Supremo de Elecciones.

**CUADRO 2.54 CANTÓN BARVA: JUNTAS, ELECTORADO, PARTICIPACIÓN, VOTOS POR PARTIDO, NULOS, BLANCOS Y ABSTENCIONISMO PARA ALCALDÍAS Y VICEALCALDÍAS
SEGÚN DISTRITO ADMINISTRATIVO Y ELECTORAL, ELECCIONES MUNICIPALES FEBRERO 2024**

DISTRITO ADMINISTRATIVO Y ELECTORAL	JUNTAS	ELECTORADO	VOTOS RECIBIDOS													ABSTENCIONISMO		
			TOTAL GENERAL	% PARTICIPACIÓN	VOTOS POR PARTIDO										VOTOS NULOS	VOTOS EN BLANCO	ABSOLUTO	%
					TOTAL	ACCIÓN CIUDADANA	FRENTE AMPLIO	JUSTICIA SOCIAL COSTARRICENSE	LIBERACIÓN NACIONAL	LIBERAL PROGRESISTA	NUEVA REPÚBLICA	PROGRESO SOCIAL DEMOCRÁTICO	REPUBLICANO SOCIAL CRISTIANO	UNIDOS PODEMOS				
TOTAL CANTÓN	58	36 009	13 203	36,7	13 046	258	546	1 443	905	1 093	104	743	7 216	738	116	41	22 806	63,3
DISTRITO 1 BARVA	10	5 989	2 501	41,8	2 457	46	82	348	156	390	18	176	1 097	144	30	14	3 488	58,2
BARVA	10	5 989	2 501	41,8	2 457	46	82	348	156	390	18	176	1 097	144	30	14	3 488	58,2
DISTRITO 2 SAN PEDRO	9	6 161	2 561	41,6	2 539	14	36	73	69	33	13	49	2 227	25	18	4	3 600	58,4
SAN PEDRO	9	6 161	2 561	41,6	2 539	14	36	73	69	33	13	49	2 227	25	18	4	3 600	58,4
DISTRITO 3 SAN PABLO	10	6 248	2 577	41,2	2 545	42	80	411	125	240	18	202	1 247	180	22	10	3 671	58,8
SAN PABLO	7	4 616	1 784	38,6	1 761	23	58	142	80	149	14	113	1 046	136	18	5	2 832	61,4
BUENAVISTA (ALTO DE ABRA)	3	1 632	793	48,6	784	19	22	269	45	91	4	89	201	44	4	5	839	51,4
DISTRITO 4 SAN ROQUE	5	3 342	1 163	34,8	1 153	10	79	106	108	81	7	56	652	54	8	2	2 179	65,2
SAN ROQUE	5	3 342	1 163	34,8	1 153	10	79	106	108	81	7	56	652	54	8	2	2 179	65,2
DISTRITO 5 SANTA LUCÍA	9	6 130	1 596	26,0	1 577	119	111	111	142	202	30	122	620	120	15	4	4 534	74,0
SANTA LUCÍA	9	6 130	1 596	26,0	1 577	119	111	111	142	202	30	122	620	120	15	4	4 534	74,0
DISTRITO 6 SAN JOSÉ DE LA MONTAÑA	10	4 708	1 700	36,1	1 682	21	136	306	269	114	16	73	561	186	14	4	3 008	63,9
SAN JOSÉ DE LA MONTAÑA	6	3 837	1 442	37,6	1 426	17	107	265	240	89	9	67	486	146	13	3	2 395	62,4
SACRAMENTO	1	97	37	38,1	37	0	1	0	1	0	0	0	25	10	0	0	60	61,9
PASO LLANO O PORROSATÍ	1	314	84	26,8	84	0	3	13	10	15	6	0	23	14	0	0	230	73,2
SAN MIGUEL	1	441	128	29,0	126	2	25	28	15	10	0	5	26	15	1	1	313	71,0
HLE REINA DE LOS ANGELES	1	19	9	47,4	9	2	0	0	3	0	1	1	1	1	0	0	10	52,6
DISTRITO 7 PUENTE SALAS	5	3 431	1 105	32,2	1 093	6	22	88	36	33	2	65	812	29	9	3	2 326	67,8
PUENTE DE SALAS	5	3 431	1 105	32,2	1 093	6	22	88	36	33	2	65	812	29	9	3	2 326	67,8

Fuente: Tribunal Supremo de Elecciones.

**CUADRO 2.55 CANTÓN SANTO DOMINGO: JUNTAS, ELECTORADO, PARTICIPACIÓN, VOTOS POR PARTIDO, NULOS, BLANCOS Y ABSTENCIONISMO PARA ALCALDÍAS Y VICEALCALDÍAS
SEGÚN DISTRITO ADMINISTRATIVO Y ELECTORAL, ELECCIONES MUNICIPALES FEBRERO 2024**

DISTRITO ADMINISTRATIVO Y ELECTORAL	JUNTAS	ELECTORADO	VOTOS RECIBIDOS													ABSTENCIONISMO		
			TOTAL GENERAL	% PARTICIPACIÓN	VOTOS POR PARTIDO										VOTOS NULOS	VOTOS EN BLANCO	ABSOLUTO	%
					TOTAL	JUSTICIA SOCIAL COSTARRICENSE	LIBERACIÓN NACIONAL	LIBERAL PROGRESISTA	MOVIMIENTO AVANCE SANTO DOMINGO	NUEVA REPÚBLICA	PROGRESO SOCIAL DEMOCRÁTICO	UNIDAD SOCIAL CRISTIANA	UNIDOS PODEMOS	UNIÓN DOMINGUEÑA				
TOTAL CANTÓN	58	37 070	11 397	30,7	11 224	658	2 907	806	2 420	449	1 111	1 529	369	975	122	51	25 673	69,3
DISTRITO 1 SANTO DOMINGO	11	7 475	2 457	32,9	2 430	171	662	272	587	57	108	272	60	241	16	11	5 018	67,1
SANTO DOMINGO	11	7 475	2 457	32,9	2 430	171	662	272	587	57	108	272	60	241	16	11	5 018	67,1
DISTRITO 2 SAN VICENTE	8	5 128	1 561	30,4	1 532	122	328	130	486	23	85	154	35	169	22	7	3 567	69,6
SAN VICENTE	8	5 128	1 561	30,4	1 532	122	328	130	486	23	85	154	35	169	22	7	3 567	69,6
DISTRITO 3 SAN MIGUEL	10	5 748	1 843	32,1	1 820	21	494	70	222	163	474	194	40	142	20	3	3 905	67,9
SAN MIGUEL	5	3 259	1 072	32,9	1 060	8	308	32	111	97	297	109	16	82	11	1	2 187	67,1
SOCORRO	2	881	300	34,1	296	6	99	18	36	9	82	30	8	8	4	0	581	65,9
CASTILLA (EL CARMEN)	3	1 608	471	29,3	464	7	87	20	75	57	95	55	16	52	5	2	1 137	70,7
DISTRITO 4 PARACITO	4	2 266	552	24,4	541	12	172	24	63	40	64	147	11	8	5	6	1 714	75,6
PARACITO	4	2 266	552	24,4	541	12	172	24	63	40	64	147	11	8	5	6	1 714	75,6
DISTRITO 5 SANTO TOMÁS	7	4 650	1 593	34,3	1 572	162	355	91	256	44	108	329	50	177	15	6	3 057	65,7
SANTO TOMÁS	7	4 650	1 593	34,3	1 572	162	355	91	256	44	108	329	50	177	15	6	3 057	65,7
DISTRITO 6 SANTA ROSA	8	5 672	1 476	26,0	1 455	116	466	122	303	50	102	176	43	77	16	5	4 196	74,0
SANTA ROSA	8	5 672	1 476	26,0	1 455	116	466	122	303	50	102	176	43	77	16	5	4 196	74,0
DISTRITO 7 TURES	5	3 259	1 036	31,8	1 012	33	253	59	160	33	77	157	114	126	18	6	2 223	68,2
LOS ÁNGELES	5	3 259	1 036	31,8	1 012	33	253	59	160	33	77	157	114	126	18	6	2 223	68,2
DISTRITO 8 PARÁ	5	2 872	879	30,6	862	21	177	38	343	39	93	100	16	35	10	7	1 993	69,4
SAN LUIS	5	2 872	879	30,6	862	21	177	38	343	39	93	100	16	35	10	7	1 993	69,4

Fuente: Tribunal Supremo de Elecciones.

CUADRO 2.56 CANTÓN SANTA BÁRBARA: JUNTAS, ELECTORADO, PARTICIPACIÓN, VOTOS POR PARTIDO, NULOS, BLANCOS Y ABSTENCIONISMO PARA ALCALDÍAS Y VICEALCALDÍAS

SEGÚN DISTRITO ADMINISTRATIVO Y ELECTORAL, ELECCIONES MUNICIPALES FEBRERO 2024

DISTRITO ADMINISTRATIVO Y ELECTORAL	JUNTAS	ELECTORADO	VOTOS RECIBIDOS									ABSTENCIONISMO	
			TOTAL GENERAL	% PARTICIPACIÓN	VOTOS POR PARTIDO					VOTOS NULOS	VOTOS EN BLANCO	ABSOLUTO	%
					TOTAL	LIBERACIÓN NACIONAL	NUEVA GENERACIÓN	NUEVA REPÚBLICA	REPUBLICANO SOCIAL CRISTIANO				
TOTAL CANTÓN	47	29 373	9 013	30,7	8 857	3 982	2 054	382	2 439	111	45	20 360	69,3
DISTRITO 1 SANTA BÁRBARA	10	7 075	2 451	34,6	2 405	1 075	632	102	596	31	15	4 624	65,4
SANTA BÁRBARA	10	7 075	2 451	34,6	2 405	1 075	632	102	596	31	15	4 624	65,4
DISTRITO 2 SAN PEDRO	5	3 483	992	28,5	974	396	126	35	417	16	2	2 491	71,5
SAN PEDRO	5	3 483	992	28,5	974	396	126	35	417	16	2	2 491	71,5
DISTRITO 3 SAN JUAN	9	5 845	1 720	29,4	1 694	716	400	104	474	17	9	4 125	70,6
SAN JUAN ABAJO	9	5 845	1 720	29,4	1 694	716	400	104	474	17	9	4 125	70,6
DISTRITO 4 JESÚS	11	6 785	1 925	28,4	1 886	824	514	73	475	28	11	4 860	71,6
JESÚS	5	3 044	1 095	36,0	1 074	467	375	29	203	17	4	1 949	64,0
BIRRÍ	6	3 741	830	22,2	812	357	139	44	272	11	7	2 911	77,8
DISTRITO 5 SANTO DOMINGO	5	2 481	790	31,8	778	380	140	29	229	10	2	1 691	68,2
SANTO DOMINGO DEL ROBLE	3	1 685	545	32,3	534	270	105	23	136	9	2	1 140	67,7
CHAGÜITE	1	683	199	29,1	198	78	28	6	86	1	0	484	70,9
LOS CARTAGOS	1	113	46	40,7	46	32	7	0	7	0	0	67	59,3
DISTRITO 6 PURABÁ	7	3 704	1 135	30,6	1 120	591	242	39	248	9	6	2 569	69,4
SETILLAL	3	1 312	443	33,8	435	227	109	9	90	4	4	869	66,2
SAN BOSCO	4	2 392	692	28,9	685	364	133	30	158	5	2	1 700	71,1

Fuente: Tribunal Supremo de Elecciones.

**CUADRO 2.57 CANTÓN SAN RAFAEL: JUNTAS, ELECTORADO, PARTICIPACIÓN, VOTOS POR PARTIDO, NULOS, BLANCOS Y ABSTENCIONISMO PARA ALCALDÍAS Y VICEALCALDÍAS
SEGÚN DISTRITO ADMINISTRATIVO Y ELECTORAL, ELECCIONES MUNICIPALES FEBRERO 2024**

DISTRITO ADMINISTRATIVO Y ELECTORAL	JUNTAS	ELECTORADO	VOTOS RECIBIDOS													ABSTENCIONISMO		
			TOTAL GENERAL	% PARTICIPACIÓN	VOTOS POR PARTIDO										VOTOS NULOS	VOTOS EN BLANCO	ABSOLUTO	%
					TOTAL	BIENESTAR RAFAELEÑO	FRENTE AMPLIO	LIBERACIÓN NACIONAL	LIBERAL PROGRESISTA	NUEVA GENERACIÓN	NUEVA REPÚBLICA	PROGRESO SOCIAL DEMOCRÁTICO	UNIDAD SOCIAL CRISTIANA	UNIDOS PODEMOS				
TOTAL CANTÓN	59	39 684	12 280	30,9	12 123	3 522	463	3 288	430	79	148	496	3 077	620	92	65	27 404	69,1
DISTRITO 1 SAN RAFAEL	14	9 859	3 520	35,7	3 489	1 107	62	914	87	31	31	128	954	175	4	27	6 339	64,3
SAN RAFAEL	14	9 859	3 520	35,7	3 489	1 107	62	914	87	31	31	128	954	175	4	27	6 339	64,3
DISTRITO 2 SAN JOSECITO	12	8 428	2 063	24,5	2 027	587	89	519	63	12	43	129	466	119	20	16	6 365	75,5
SAN JOSECITO	12	8 428	2 063	24,5	2 027	587	89	519	63	12	43	129	466	119	20	16	6 365	75,5
DISTRITO 3 SANTIAGO	10	6 685	2 057	30,8	2 033	607	78	608	80	13	29	72	463	83	19	5	4 628	69,2
SANTIAGO	7	4 872	1 489	30,6	1 472	445	57	434	61	7	26	56	315	71	14	3	3 383	69,4
LA SUIZA	3	1 813	568	31,3	561	162	21	174	19	6	3	16	148	12	5	2	1 245	68,7
DISTRITO 4 LOS ÁNGELES	17	10 538	3 258	30,9	3 216	812	172	880	134	15	34	124	865	180	34	8	7 280	69,1
LOS ÁNGELES	8	5 136	1 784	34,7	1 769	501	71	510	85	8	16	87	393	98	12	3	3 352	65,3
GETSEMANÍ (PARTE ESTE)	4	2 648	661	25,0	641	135	64	131	23	4	13	17	219	35	17	3	1 987	75,0
MONTECITO	2	813	261	32,1	260	70	21	94	12	1	1	6	41	14	0	1	552	67,9
SAN MIGUEL O PALMAR (ESTE)	3	1 941	552	28,4	546	106	16	145	14	2	4	14	212	33	5	1	1 389	71,6
DISTRITO 5 CONCEPCIÓN	6	4 174	1 382	33,1	1 358	409	62	367	66	8	11	43	329	63	15	9	2 792	66,9
CONCEPCIÓN	6	4 174	1 382	33,1	1 358	409	62	367	66	8	11	43	329	63	15	9	2 792	66,9

Fuente: Tribunal Supremo de Elecciones.

**CUADRO 2.58 CANTÓN SAN ISIDRO: JUNTAS, ELECTORADO, PARTICIPACIÓN, VOTOS POR PARTIDO, NULOS, BLANCOS Y ABSTENCIONISMO PARA ALCALDÍAS Y VICEALCALDÍAS
SEGÚN DISTRITO ADMINISTRATIVO Y ELECTORAL, ELECCIONES MUNICIPALES FEBRERO 2024**

DISTRITO ADMINISTRATIVO Y ELECTORAL	JUNTAS	ELECTORADO	VOTOS RECIBIDOS											ABSTENCIONISMO	
			TOTAL GENERAL	% PARTICIPACIÓN	VOTOS POR PARTIDO						VOTOS NULOS	VOTOS EN BLANCO	ABSOLUTO	%	
					TOTAL	AVANCE ISIDREÑO	LIBERACIÓN NACIONAL	LIBERAL PROGRESISTA	NUEVA REPÚBLICA	REPUBLICANO SOCIAL CRISTIANO					UNIDAD SOCIAL CRISTIANA
TOTAL CANTÓN	31	17 759	6 791	38,2	6 688	2 328	1 589	475	127	57	2 112	68	35	10 968	61,8
DISTRITO 1 SAN ISIDRO	12	8 441	3 237	38,3	3 191	1 180	846	269	60	21	815	33	13	5 204	61,7
SAN ISIDRO	12	8 441	3 237	38,3	3 191	1 180	846	269	60	21	815	33	13	5 204	61,7
DISTRITO 2 SAN JOSÉ	10	4 687	1 726	36,8	1 699	497	391	108	43	21	639	15	12	2 961	63,2
SAN JOSECITO	6	3 604	1 366	37,9	1 344	371	308	76	32	15	542	11	11	2 238	62,1
SANTA ELENA	2	1 006	338	33,6	334	124	75	32	10	2	91	4	0	668	66,4
CENTRO DE FORMACIÓN JUVENIL ZURQUÍ	1	27	8	29,6	7	1	1	0	0	3	2	0	1	19	70,4
HLE SEÑORA DE LOS ANGELES	1	50	14	28,0	14	1	7	0	1	1	4	0	0	36	72,0
DISTRITO 3 CONCEPCIÓN	5	2 420	1 003	41,4	988	331	192	34	8	9	414	10	5	1 417	58,6
CONCEPCIÓN	3	1 637	695	42,5	685	206	129	23	4	7	316	7	3	942	57,5
SANTA CECILIA (ALHAJAS)	2	783	308	39,3	303	125	63	11	4	2	98	3	2	475	60,7
DISTRITO 4 SAN FRANCISCO	4	2 211	825	37,3	810	320	160	64	16	6	244	10	5	1 386	62,7
SAN FRANCISCO	3	1 994	777	39,0	764	296	155	60	16	6	231	8	5	1 217	61,0
QUEBRADAS O LOURDES (PARTE NORTE)	1	217	48	22,1	46	24	5	4	0	0	13	2	0	169	77,9

Fuente: Tribunal Supremo de Elecciones.

**CUADRO 2.59 CANTON BELEN: JUNTAS, ELECTORADO, PARTICIPACION, VOTOS POR PARTIDO, NULOS, BLANCOS Y ABSTENCIONISMO PARA ALCALDIAS Y VICEALCALDÍAS
SEGÚN DISTRITO ADMINISTRATIVO Y ELECTORAL, ELECCIONES MUNICIPALES FEBRERO 2024**

DISTRITO ADMINISTRATIVO Y ELECTORAL	JUNTAS	ELECTORADO	VOTOS RECIBIDOS										ABSTENCIONISMO	
			TOTAL GENERAL	% PARTICIPACIÓN	VOTOS POR PARTIDO					VOTOS NULOS	VOTOS EN BLANCO	ABSOLUTO	%	
					TOTAL	COALICIÓN UNION BELEMITA	LIBERACIÓN NACIONAL	NUEVA GENERACIÓN	NUEVA REPÚBLICA					UNIDAD SOCIAL CRISTIANA
TOTAL CANTÓN	35	20 254	8 412	41,5	8 317	3 040	995	579	57	3 646	66	29	11 842	58,5
DISTRITO 1 SAN ANTONIO	15	8 989	3 854	42,9	3 804	1 464	415	257	22	1 646	36	14	5 135	57,1
SAN ANTONIO	15	8 989	3 854	42,9	3 804	1 464	415	257	22	1 646	36	14	5 135	57,1
DISTRITO 2 LA RIBERA	12	6 969	2 860	41,0	2 838	1 021	322	155	22	1 318	13	9	4 109	59,0
LA RIBERA	12	6 969	2 860	41,0	2 838	1 021	322	155	22	1 318	13	9	4 109	59,0
DISTRITO 3 LA ASUNCIÓN	8	4 296	1 698	39,5	1 675	555	258	167	13	682	17	6	2 598	60,5
LA ASUNCIÓN	8	4 296	1 698	39,5	1 675	555	258	167	13	682	17	6	2 598	60,5

Fuente: Tribunal Supremo de Elecciones.

CUADRO 2.60 CANTÓN FLORES: JUNTAS, ELECTORADO, PARTICIPACIÓN, VOTOS POR PARTIDO, NULOS, BLANCOS Y ABSTENCIONISMO PARA ALCALDÍAS Y VICEALCALDÍAS, SEGÚN DISTRITO ADMINISTRATIVO Y ELECTORAL, ELECCIONES MUNICIPALES FEBRERO 2024

DISTRITO ADMINISTRATIVO Y ELECTORAL	JUNTAS	ELECTORADO	VOTOS RECIBIDOS										ABSTENCIONISMO	
			TOTAL GENERAL	% PARTICIPACIÓN	VOTOS POR PARTIDO					VOTOS NULOS	VOTOS EN BLANCO	ABSOLUTO	%	
					TOTAL	ALMA FLOREÑA	LIBERACIÓN NACIONAL	NUEVA GENERACIÓN	NUEVA REPÚBLICA					UNIDAD SOCIAL CRISTIANA
TOTAL CANTÓN	29	18 558	6 505	35,1	6 449	1 909	2 407	1 092	191	850	42	14	12 053	64,9
DISTRITO 1 SAN JOAQUÍN	14	9 270	3 294	35,5	3 274	1 078	1 084	648	60	404	15	5	5 976	64,5
SAN JOAQUÍN	14	9 270	3 294	35,5	3 274	1 078	1 084	648	60	404	15	5	5 976	64,5
DISTRITO 2 BARRANTES	6	3 315	1 297	39,1	1 285	360	545	159	32	189	7	5	2 018	60,9
SAN LORENZO	6	3 315	1 297	39,1	1 285	360	545	159	32	189	7	5	2 018	60,9
DISTRITO 3 LLORENTE	9	5 973	1 914	32,0	1 890	471	778	285	99	257	20	4	4 059	68,0
LLORENTE	9	5 973	1 914	32,0	1 890	471	778	285	99	257	20	4	4 059	68,0

Fuente: Tribunal Supremo de Elecciones.

CUADRO 2.61 CANTÓN SAN PABLO: JUNTAS, ELECTORADO, PARTICIPACIÓN, VOTOS POR PARTIDO, NULOS, BLANCOS Y ABSTENCIONISMO PARA ALCALDÍAS Y VICEALCALDÍAS, SEGÚN DISTRITO ADMINISTRATIVO Y ELECTORAL, ELECCIONES MUNICIPALES FEBRERO 2024

DISTRITO ADMINISTRATIVO Y ELECTORAL	JUNTAS	ELECTORADO	VOTOS RECIBIDOS								ABSTENCIONISMO		
			TOTAL GENERAL	% PARTICIPACIÓN	VOTOS POR PARTIDO					VOTOS NULOS	VOTOS EN BLANCO	ABSOLUTO	%
					TOTAL	FRENTE AMPLIO	LIBERACIÓN NACIONAL	NUEVA REPÚBLICA	UNIDAD SOCIAL CRISTIANA				
TOTAL CANTÓN	38	24 225	7 523	31,1	7 414	361	1 610	380	5 063	55	54	16 702	68,9
DISTRITO 1 SAN PABLO	26	17 824	5 502	30,9	5 427	268	1 188	283	3 688	31	44	12 322	69,1
SAN PABLO	26	17 824	5 502	30,9	5 427	268	1 188	283	3 688	31	44	12 322	69,1
DISTRITO 2 RINCÓN DE SABANILLA	12	6 401	2 021	31,6	1 987	93	422	97	1 375	24	10	4 380	68,4
RINCÓN DE RICARDO	5	2 631	926	35,2	912	45	219	40	608	10	4	1 705	64,8
MIRAFLORES	6	3 706	1 082	29,2	1 062	48	197	57	760	14	6	2 624	70,8
HLE ALFREDO Y DELIA GONZÁLEZ FLORES	1	64	13	20,3	13	0	6	0	7	0	0	51	79,7

Fuente: Tribunal Supremo de Elecciones.

**CUADRO 2.62 CANTÓN SARAPIQUÍ: JUNTAS, ELECTORADO, PARTICIPACIÓN, VOTOS POR PARTIDO, NULOS, BLANCOS Y ABSTENCIONISMO PARA ALCALDÍAS Y VICEALCALDÍAS
SEGÚN DISTRITO ADMINISTRATIVO Y ELECTORAL, ELECCIONES MUNICIPALES FEBRERO 2024**

DISTRITO ADMINISTRATIVO Y ELECTORAL	JUNTAS	ELECTORADO	VOTOS RECIBIDOS													ABSTENCIONISMO		
			TOTAL GENERAL	% PARTICIPACIÓN	VOTOS POR PARTIDO										VOTOS NULOS	VOTOS EN BLANCO	ABSOLUTO	%
					TOTAL	ACCIÓN CIUDADANA	AUTÉNTICO SARAPIQUEÑO	LIBERACIÓN NACIONAL	NUESTRO PUEBLO	NUEVA GENERACIÓN	NUEVA REPÚBLICA	PROGRESO SOCIAL DEMOCRÁTICO	UNIDAD SOCIAL CRISTIANA					
TOTAL CANTÓN	82	38 954	13 347	34,3	13 016	123	1 265	7 603	99	1 166	458	474	1 828	239	92	25 607	65,7	
DISTRITO 1 PUERTO VIEJO	25	12 093	4 065	33,6	3 986	19	318	2 272	22	206	95	171	883	58	21	8 028	66,4	
PUERTO VIEJO	4	2 529	1 071	42,3	1 047	6	109	640	4	58	18	36	176	18	6	1 458	57,7	
SAN JOSÉ DE RÍO SARAPIQUÍ	1	43	12	27,9	11	0	2	8	0	0	0	0	1	0	1	31	72,1	
LA CEIBA	1	114	46	40,4	44	0	2	22	0	0	0	6	14	2	0	68	59,6	
CHILAMATE ESTE ALTOS	4	2 315	597	25,8	590	1	42	386	5	26	20	21	89	4	3	1 718	74,2	
SAN JULIÁN	1	436	176	40,4	175	3	15	122	2	8	1	6	18	1	0	260	59,6	
LOS ARBOLITOS (PARTE ESTE)	1	144	93	64,6	91	0	5	73	0	0	0	10	3	1	1	51	35,4	
ZAPOTE	2	786	199	25,3	194	1	12	77	2	31	39	22	10	4	1	587	74,7	
COLONIA SAN JOSÉ	2	1 255	303	24,1	299	2	20	147	2	10	2	13	103	3	1	952	75,9	
LAS MARIAS	2	723	207	28,6	203	1	8	106	0	17	0	20	51	3	1	516	71,4	
ESTERO GRANDE	1	587	199	33,9	192	0	21	69	0	6	3	2	91	4	3	388	66,1	
GUARIA	3	1 886	706	37,4	700	4	50	398	5	24	9	18	192	4	2	1 180	62,6	
COLONIA LA GATA	1	199	96	48,2	95	0	6	61	1	5	0	10	12	1	0	103	51,8	
NARANJAL	2	1 076	360	33,5	345	1	26	163	1	21	3	7	123	13	2	716	66,5	
DISTRITO 2 LA VIRGEN	18	7 177	2 699	37,6	2 620	5	258	1 571	22	272	65	84	343	58	21	4 478	62,4	
LA VIRGEN	5	3 228	1 089	33,7	1 067	2	162	579	5	111	20	34	154	14	8	2 139	66,3	
PANGOLA O SAN JUAN	1	248	142	57,3	130	0	5	102	0	5	4	3	11	9	3	106	42,7	
LLANO GRANDE	1	189	93	49,2	91	0	10	77	0	1	0	2	1	2	0	96	50,8	
SAN RAMÓN	1	564	341	60,5	331	0	25	223	3	3	1	7	69	5	5	223	39,5	
LOS ÁNGELES DE COLONIA CARVAJAL	1	144	71	49,3	69	0	9	57	1	0	0	0	2	2	0	73	50,7	
PUEBLO NUEVO	2	747	245	32,8	237	0	15	126	2	50	16	7	21	7	1	502	67,2	
EL ROBLE	2	917	292	31,8	280	1	20	141	8	44	14	18	34	11	1	625	68,2	
TIRIMBINA	1	183	69	37,7	66	0	0	41	0	2	2	2	19	2	1	114	62,3	
SANTA DELIA	1	57	19	33,3	18	0	1	11	1	0	0	0	5	0	1	38	66,7	
RANCHO CHILAMATE	1	294	98	33,3	96	0	4	70	2	2	6	6	6	2	0	196	66,7	
HLE SAN AGUSTÍN	1	19	16	84,2	15	0	1	6	0	0	0	1	7	1	0	3	15,8	
LAS PALMITAS	1	587	224	38,2	220	2	6	138	0	54	2	4	14	3	1	363	61,8	
DISTRITO 3 HORQUETAS	36	18 819	6 154	32,7	5 995	98	646	3 581	54	685	298	194	439	113	46	12 665	67,3	
LAS HORQUETAS	5	3 033	878	28,9	859	17	67	566	10	46	38	24	91	15	4	2 155	71,1	
RÍO FRÍO	6	3 929	1 138	29,0	1 109	14	136	677	10	103	71	38	60	19	10	2 791	71,0	
EL TIGRE SUR	2	1 106	365	33,0	356	2	31	244	0	5	6	14	54	5	4	741	67,0	
LA RAMBLA	1	608	219	36,0	215	3	9	139	3	42	11	1	7	2	2	389	64,0	
FINCA DIEZ	2	1 352	375	27,7	371	5	132	159	14	14	15	13	19	3	1	977	72,3	

**CUADRO 2.62 CANTÓN SARAPIQUÍ: JUNTAS, ELECTORADO, PARTICIPACIÓN, VOTOS POR PARTIDO, NULOS, BLANCOS Y ABSTENCIONISMO PARA ALCALDÍAS Y VICEALCALDÍAS
SEGÚN DISTRITO ADMINISTRATIVO Y ELECTORAL, ELECCIONES MUNICIPALES FEBRERO 2024**

DISTRITO ADMINISTRATIVO Y ELECTORAL	JUNTAS	ELECTORADO	VOTOS RECIBIDOS													ABSTENCIONISMO		
			TOTAL GENERAL	% PARTICIPACIÓN	VOTOS POR PARTIDO										VOTOS NULOS	VOTOS EN BLANCO	ABSOLUTO	%
					TOTAL	ACCIÓN CIUDADANA	AUTÉNTICO SARAPIQUEÑO	LIBERACIÓN NACIONAL	NUESTRO PUEBLO	NUEVA GENERACIÓN	NUEVA REPÚBLICA	PROGRESO SOCIAL DEMOCRÁTICO	UNIDAD SOCIAL CRISTIANA					
FINCA DOS	2	1 262	434	34,4	420	3	23	281	2	58	8	6	39	9	5	828	65,6	
COLONIA CUBUJUQUÍ	1	441	168	38,1	162	2	6	116	0	13	9	6	10	6	0	273	61,9	
CERRO NEGRO (PARTE SUR)	1	88	39	44,3	36	1	2	8	1	0	0	24	0	3	0	49	55,7	
COLONIA VICTORIA	4	2 722	884	32,5	856	23	133	491	5	99	42	32	31	20	8	1 838	67,5	
EL PALMAR	1	208	89	42,8	88	0	5	46	0	20	11	2	4	1	0	119	57,2	
COLONIA VILLALOBOS	2	735	282	38,4	276	3	12	168	3	18	23	8	41	2	4	453	61,6	
SAN BERNARDINO	1	493	129	26,2	129	4	7	78	3	13	14	3	7	0	0	364	73,8	
LA CHAVES	2	817	345	42,2	327	7	28	133	1	128	3	4	23	16	2	472	57,8	
LA CONQUISTA	1	333	147	44,1	147	3	11	98	1	13	1	3	17	0	0	186	55,9	
FINCA CINCO (CHIRRIPO)	1	571	179	31,3	174	0	14	89	0	42	20	2	7	2	3	392	68,7	
HUETARES	2	620	258	41,6	252	2	22	182	1	12	14	10	9	4	2	362	58,4	
EL MORTERO	1	218	97	44,5	92	2	1	54	0	8	9	3	15	5	0	121	55,5	
FINCA AGUA	1	283	128	45,2	126	7	7	52	0	51	3	1	5	1	1	155	54,8	
DISTRITO 4 LLANURAS DEL GASPAR	1	450	199	44,2	190	1	31	84	0	2	0	23	49	5	4	251	55,8	
LA ALDEA	1	450	199	44,2	190	1	31	84	0	2	0	23	49	5	4	251	55,8	
DISTRITO 5 CUREÑA	2	415	230	55,4	225	0	12	95	1	1	0	2	114	5	0	185	44,6	
GOLFITO	1	212	133	62,7	129	0	7	69	0	1	0	2	50	4	0	79	37,3	
ÁNGELES DE RÍO SARAPIQUÍ	1	203	97	47,8	96	0	5	26	1	0	0	0	64	1	0	106	52,2	

Fuente: Tribunal Supremo de Elecciones.

**CUADRO 2.63 CANTÓN LIBERIA: JUNTAS, ELECTORADO, PARTICIPACIÓN, VOTOS POR PARTIDO, NULOS, BLANCOS Y ABSTENCIONISMO PARA ALCALDÍAS Y VICEALCALDÍAS
SEGÚN DISTRITO ADMINISTRATIVO Y ELECTORAL, ELECCIONES MUNICIPALES FEBRERO 2024**

DISTRITO ADMINISTRATIVO Y ELECTORAL	JUNTAS	ELECTORADO	VOTOS RECIBIDOS														ABSTENCIONISMO		
			TOTAL GENERAL	% PARTICIPACIÓN	VOTOS POR PARTIDO										VOTOS NULOS	VOTOS EN BLANCO	ABSOLUTO	%	
					TOTAL	FRENTE AMPLIO	LIBERACIÓN NACIONAL	LIBERAL PROGRESISTA	LIBERIA UNIDA	NUEVA LIBERIA	NUEVA REPUBLICA	PROGRESO SOCIAL DEMOCRÁTICO	UNIDAD SOCIAL CRISTIANA	UNIDOS PODEMOS					UNIÓN GUANACASTECA
TOTAL CANTÓN	87	51 292	14 413	28,1	14 143	272	2 795	2 756	1 012	1 543	677	732	2 273	760	1 323	159	111	36 879	71,9
DISTRITO 1 LIBERIA	72	43 645	11 892	27,2	11 692	240	2 137	2 380	771	1 275	598	605	1 861	699	1 126	108	92	31 753	72,8
LIBERIA	11	6 259	2 145	34,3	2 119	50	409	488	171	209	74	96	365	156	101	17	9	4 114	65,7
SALTO OESTE	2	828	218	26,3	215	3	31	48	10	36	3	8	26	16	34	2	1	610	73,7
CAI CALLE REAL (MÓDULO B CASITAS)	1	321	91	28,3	90	1	31	1	2	1	6	1	25	2	20	0	1	230	71,7
HLE LIBERIA	1	26	16	61,5	16	0	4	0	1	0	0	2	7	0	2	0	0	10	38,5
BARRIO LA CRUZ	3	1 563	394	25,2	383	13	83	83	17	24	12	29	82	18	22	7	4	1 169	74,8
CORAZÓN DE JESÚS	10	6 404	1 415	22,1	1 383	27	211	231	83	203	100	86	218	50	174	20	12	4 989	77,9
LA VICTORIA	10	6 766	2 158	31,9	2 130	36	440	495	152	208	53	129	324	107	186	23	5	4 608	68,1
SAN ROQUE	18	12 722	2 811	22,1	2 768	24	527	551	148	322	277	102	389	145	283	5	38	9 911	77,9
SANTA MARÍA	1	70	30	42,9	25	0	6	8	0	0	0	4	6	0	1	5	0	40	57,1
RODEITO	1	257	88	34,2	84	2	15	12	10	6	3	3	14	4	15	4	0	169	65,8
MORACIA	8	5 656	1 670	29,5	1 646	57	261	300	132	186	43	95	276	167	129	17	7	3 986	70,5
CAI LIBERIA (MÓDULO D1-D2)	1	328	75	22,9	74	1	15	4	1	2	4	2	21	0	24	1	0	253	77,1
CAPULÍN	4	2 300	727	31,6	720	25	89	159	43	76	19	46	101	33	129	5	2	1 573	68,4
CAI LIBERIA (MÓDULO D3-D4)	1	145	54	37,2	39	1	15	0	1	2	4	2	7	1	6	2	13	91	62,8
DISTRITO 2 CAÑAS DULCES	6	2 492	901	36,2	878	12	211	147	89	159	21	44	104	14	77	15	8	1 591	63,8
CAÑAS DULCES	3	1 419	537	37,8	516	4	117	100	24	127	12	22	60	12	38	15	6	882	62,2
BUENAVISTA DE CAÑAS DULCES	1	539	147	27,3	146	2	49	21	10	10	7	3	21	1	22	0	1	392	72,7
IRIGARAY	1	397	150	37,8	149	5	29	18	27	21	2	15	17	1	14	0	1	247	62,2
LAS LILAS	1	137	67	48,9	67	1	16	8	28	1	0	4	6	0	3	0	0	70	51,1
DISTRITO 3 MAYORGA	2	1 161	500	43,1	475	8	157	66	112	7	7	11	76	11	20	16	9	661	56,9
QUEBRADA GRANDE O GARCÍA FLAMENCO	2	1 161	500	43,1	475	8	157	66	112	7	7	11	76	11	20	16	9	661	56,9
DISTRITO 4 NACASCOLO	3	1 900	466	24,5	454	2	122	56	21	50	26	26	111	17	23	12	0	1 434	75,5
GUARDIA	3	1 900	466	24,5	454	2	122	56	21	50	26	26	111	17	23	12	0	1 434	75,5
DISTRITO 5 CURUBANDÉ	4	2 094	654	31,2	644	10	168	107	19	52	25	46	121	19	77	8	2	1 440	68,8
CURUBANDÉ	1	463	139	30,0	134	1	46	10	9	5	2	27	8	3	23	5	0	324	70,0
CERECEDA (GUADALUPE)	2	1 164	346	29,7	343	8	55	75	7	32	12	15	96	10	33	2	1	818	70,3
EL GALLO	1	467	169	36,2	167	1	67	22	3	15	11	4	17	6	21	1	1	298	63,8

Fuente: Tribunal Supremo de Elecciones.

**CUADRO 2.64 CANTÓN NICOYA: JUNTAS, ELECTORADO, PARTICIPACIÓN, VOTOS POR PARTIDO, NULOS, BLANCOS Y ABSTENCIONISMO PARA ALCALDÍAS Y VICEALCALDÍAS
SEGÚN DISTRITO ADMINISTRATIVO Y ELECTORAL, ELECCIONES MUNICIPALES FEBRERO 2024**

DISTRITO ADMINISTRATIVO Y ELECTORAL	JUNTAS	ELECTORADO	VOTOS RECIBIDOS											ABSTENCIONISMO		
			TOTAL GENERAL	% PARTICIPACIÓN	VOTOS POR PARTIDO							VOTOS NULOS	VOTOS EN BLANCO	ABSOLUTO	%	
					TOTAL	LA GRAN NICOYA	LIBERACIÓN NACIONAL	LIBERAL PROGRESISTA	NUESTRO PUEBLO	NUEVA REPÚBLICA	UNIDAD SOCIAL CRISTIANA					UNIÓN GUANACASTECA
TOTAL CANTÓN	109	45 124	16 884	37,4	16 421	8 557	3 073	333	158	678	2 952	670	321	142	28 240	62,6
DISTRITO 1 NICOYA	47	22 804	8 769	38,5	8 583	5 047	1 258	101	78	436	1 467	196	120	66	14 035	61,5
NICOYA	15	8 617	3 459	40,1	3 428	2 243	379	43	33	130	542	58	4	27	5 158	59,9
QUIRIMÁN	1	412	159	38,6	158	94	19	2	1	5	37	0	1	0	253	61,4
SABANA GRANDE	1	526	320	60,8	312	267	8	0	1	14	18	4	5	3	206	39,2
JUAN DÍAZ	1	399	149	37,3	146	100	15	3	1	0	25	2	3	0	250	62,7
SAN MARTÍN	9	5 864	1 935	33,0	1 889	1 107	254	20	17	128	321	42	37	9	3 929	67,0
DULCE NOMBRE (GARITA)	1	432	134	31,0	130	54	36	2	0	14	17	7	2	2	298	69,0
CAIMITAL	2	934	339	36,3	327	157	55	6	7	45	55	2	9	3	595	63,7
SANTA ANA	2	770	296	38,4	284	77	23	5	7	2	112	58	9	3	474	61,6
CERRO NEGRO	1	107	51	47,7	51	7	8	0	0	0	36	0	0	0	56	52,3
LA ESPERANZA NORTE O DE JUAN DÍAZ	1	230	67	29,1	65	17	12	1	0	2	33	0	2	0	163	70,9
LA VIRGINIA DE GAMALOTAL	1	460	227	49,3	220	121	12	2	4	8	71	2	7	0	233	50,7
EL JOBO NORTE	1	182	108	59,3	102	77	15	0	0	1	8	1	5	1	74	40,7
NAMBÍ	2	1 096	379	34,6	365	194	69	6	2	32	56	6	11	3	717	65,4
CURIME	2	977	385	39,4	371	235	71	1	2	14	41	7	7	7	592	60,6
PILAS BLANCAS	1	60	18	30,0	18	0	15	0	1	1	1	0	0	0	42	70,0
GAMALOTAL	1	430	174	40,5	171	124	10	2	1	1	32	1	3	0	256	59,5
CASITAS	2	744	349	46,9	335	105	154	8	1	16	47	4	10	4	395	53,1
GARCIMUÑOZ	1	95	41	43,2	38	23	2	0	0	0	12	1	2	1	54	56,8
HLE SAN BLAS	1	28	14	50,0	13	7	6	0	0	0	0	0	0	1	14	50,0
RÍO GRANDE	1	441	165	37,4	160	38	95	0	0	23	3	1	3	2	276	62,6
DISTRITO 2 MANSIÓN	11	4 486	1 474	32,9	1 433	612	351	29	8	43	259	131	27	14	3 012	67,1
SAN JOAQUÍN	1	694	138	19,9	136	77	27	0	1	9	19	3	2	0	556	80,1
LA MANSIÓN	3	1 568	534	34,1	519	192	171	2	4	22	117	11	11	4	1 034	65,9
MATINA	1	73	30	41,1	30	8	10	0	0	0	9	3	0	0	43	58,9
LA VIGÍA	1	519	180	34,7	175	116	16	1	0	3	13	26	3	2	339	65,3
PUEBLO VIEJO	1	461	163	35,4	152	50	29	10	2	5	35	21	6	5	298	64,6
IGUANITA	1	242	88	36,4	85	20	18	0	0	1	44	2	1	2	154	63,6
BARRAHONDA O NACAOME	1	413	173	41,9	168	90	41	13	1	2	12	9	4	1	240	58,1
MATAMBUGUITO	1	213	54	25,4	54	23	25	0	0	1	3	2	0	0	159	74,6

**CUADRO 2.64 CANTÓN NICOYA: JUNTAS, ELECTORADO, PARTICIPACIÓN, VOTOS POR PARTIDO, NULOS, BLANCOS Y ABSTENCIONISMO PARA ALCALDÍAS Y VICEALCALDÍAS
SEGÚN DISTRITO ADMINISTRATIVO Y ELECTORAL, ELECCIONES MUNICIPALES FEBRERO 2024**

DISTRITO ADMINISTRATIVO Y ELECTORAL	JUNTAS	ELECTORADO	VOTOS RECIBIDOS												ABSTENCIONISMO	
			TOTAL GENERAL	% PARTICIPACIÓN	VOTOS POR PARTIDO								VOTOS NULOS	VOTOS EN BLANCO	ABSOLUTO	%
					TOTAL	LA GRAN NICOYA	LIBERACIÓN NACIONAL	LIBERAL PROGRESISTA	NUESTRO PUEBLO	NUEVA REPÚBLICA	UNIDAD SOCIAL CRISTIANA	UNIÓN GUANACASTECA				
ACOYAPA	1	303	114	37,6	114	36	14	3	0	0	7	54	0	0	189	62,4
DISTRITO 3 SAN ANTONIO	18	5 824	2 773	47,6	2 711	1 428	705	17	13	37	397	114	45	17	3 051	52,4
SAN ANTONIO	2	792	363	45,8	354	149	129	4	1	11	50	10	6	3	429	54,2
CORRALILLO	2	925	365	39,5	361	241	60	5	3	7	41	4	4	0	560	60,5
PUERTO HUMO	1	180	120	66,7	118	12	63	0	1	0	41	1	1	1	60	33,3
SAN LÁZARO	1	364	197	54,1	190	78	92	0	2	1	12	5	4	3	167	45,9
SAN VICENTE ABAJO	1	555	214	38,6	213	175	18	2	0	5	10	3	1	0	341	61,4
ZAPOTE	1	260	133	51,2	127	63	35	0	0	1	8	20	5	1	127	48,8
POZO DE AGUA	1	484	210	43,4	209	115	37	1	1	2	49	4	1	0	274	56,6
EL CAÑAL	1	172	100	58,1	99	57	16	0	1	2	22	1	1	0	72	41,9
FLORIDA	1	393	170	43,3	168	83	46	0	0	1	36	2	2	0	223	56,7
MORACIA	2	711	363	51,1	354	173	165	1	0	3	11	1	8	1	348	48,9
TALOLINGA	1	268	133	49,6	129	47	14	2	0	2	7	57	2	2	135	50,4
MONTE GALÁN	1	114	62	54,4	60	45	6	1	0	0	8	0	1	1	52	45,6
EL ROSARIO	1	340	221	65,0	207	109	5	0	4	2	85	2	9	5	119	35,0
EL FLOR (ROJAS)	1	175	76	43,4	76	53	9	1	0	0	11	2	0	0	99	56,6
MONTAÑITA	1	91	46	50,5	46	28	10	0	0	0	6	2	0	0	45	49,5
DISTRITO 4 QUEBRADA HONDA	7	2 290	1 132	49,4	1 108	393	298	11	14	25	291	76	18	6	1 158	50,6
CABALLITO	1	317	189	59,6	183	53	83	1	1	2	43	0	4	2	128	40,4
COPAL	2	678	300	44,2	296	30	95	0	8	3	115	45	3	1	378	55,8
QUEBRADA HONDA	1	378	193	51,1	193	134	10	1	2	6	30	10	0	0	185	48,9
EL ROBLAR	1	134	74	55,2	73	9	49	1	0	0	13	1	1	0	60	44,8
SAN JUAN (PARTE NORTE)	1	308	142	46,1	133	80	16	1	1	3	22	10	8	1	166	53,9
LOMA BONITA O LAS CASITAS	1	475	234	49,3	230	87	45	7	2	11	68	10	2	2	241	50,7
DISTRITO 5 SÁMARA	8	2 955	766	25,9	715	261	174	53	3	67	125	32	44	7	2 189	74,1
SAN FERNANDO	1	410	100	24,4	88	20	7	3	0	25	28	5	9	3	310	75,6
TERCIOPELO	1	355	106	29,9	102	6	15	20	1	26	32	2	4	0	249	70,1
SÁMARA	3	1 483	330	22,3	315	97	132	27	2	7	34	16	14	1	1 153	77,7
BARCO QUEBRADO	1	474	122	25,7	110	75	4	2	0	9	12	8	11	1	352	74,3
SILENCIO	1	106	44	41,5	36	5	13	0	0	0	17	1	6	2	62	58,5
SANTO DOMINGO	1	127	64	50,4	64	58	3	1	0	0	2	0	0	0	63	49,6

**CUADRO 2.64 CANTÓN NICOYA: JUNTAS, ELECTORADO, PARTICIPACIÓN, VOTOS POR PARTIDO, NULOS, BLANCOS Y ABSTENCIONISMO PARA ALCALDÍAS Y VICEALCALDÍAS
SEGÚN DISTRITO ADMINISTRATIVO Y ELECTORAL, ELECCIONES MUNICIPALES FEBRERO 2024**

DISTRITO ADMINISTRATIVO Y ELECTORAL	JUNTAS	ELECTORADO	VOTOS RECIBIDOS											ABSTENCIONISMO		
			TOTAL GENERAL	% PARTICIPACIÓN	VOTOS POR PARTIDO							VOTOS NULOS	VOTOS EN BLANCO	ABSOLUTO	%	
					TOTAL	LA GRAN NICOYA	LIBERACIÓN NACIONAL	LIBERAL PROGRESISTA	NUESTRO PUEBLO	NUEVA REPÚBLICA	UNIDAD SOCIAL CRISTIANA					UNIÓN GUANACASTECA
DISTRITO 6 NOSARA	9	4 525	1 182	26,1	1 106	466	155	88	33	54	221	89	53	23	3 343	73,9
BOCAS DE NOSARA	5	3 343	851	25,5	791	370	121	86	23	37	129	25	42	18	2 492	74,5
RÍO MONTAÑA	1	72	22	30,6	22	18	3	0	0	0	1	0	0	0	50	69,4
GARZA	1	275	84	30,5	81	27	11	0	2	2	25	14	1	2	191	69,5
LA ESPERANZA SUR	1	601	137	22,8	128	42	17	1	4	5	14	45	7	2	464	77,2
DELICIAS DE GARZA	1	234	88	37,6	84	9	3	1	4	10	52	5	3	1	146	62,4
DISTRITO 7 BELÉN DE NOSARITA	9	2 240	788	35,2	765	350	132	34	9	16	192	32	14	9	1 452	64,8
MAQUENCO	1	215	48	22,3	46	13	7	1	3	1	14	7	0	2	167	77,7
SANTA ELENA (PARTE OESTE)	1	272	93	34,2	90	27	12	10	0	0	29	12	2	1	179	65,8
NARANJAL	1	264	59	22,3	57	29	15	3	3	0	3	4	1	1	205	77,7
CUAJINIKUIL	1	201	123	61,2	115	80	14	3	0	1	15	2	8	0	78	38,8
BELÉN DE NOSARITA	2	935	318	34,0	313	142	46	3	2	12	103	5	3	2	617	66,0
CUESTA GRANDE	1	223	86	38,6	84	44	12	13	1	2	11	1	0	2	137	61,4
CONCEPCIÓN DE PLATANILLO	1	66	21	31,8	20	2	3	1	0	0	13	1	0	1	45	68,2
JUNTAS	1	64	40	62,5	40	13	23	0	0	0	4	0	0	0	24	37,5

Fuente: Tribunal Supremo de Elecciones.

**CUADRO 2.65 CANTÓN SANTA CRUZ: JUNTAS, ELECTORADO, PARTICIPACIÓN, VOTOS POR PARTIDO, NULOS, BLANCOS Y ABSTENCIONISMO PARA ALCALDÍAS Y VICEALCALDÍAS
SEGÚN DISTRITO ADMINISTRATIVO Y ELECTORAL, ELECCIONES MUNICIPALES FEBRERO 2024**

DISTRITO ADMINISTRATIVO Y ELECTORAL	JUNTAS	ELECTORADO	VOTOS RECIBIDOS													ABSTENCIONISMO	
			TOTAL GENERAL	% PARTICIPACIÓN	VOTOS POR PARTIDO								VOTOS NULOS	VOTOS EN BLANCO	ABSOLUTO	%	
					TOTAL	AUTÉNTICO SANTACRUCEÑO	LIBERACIÓN NACIONAL	LIBERAL PROGRESISTA	NUEVA REPÚBLICA	PROGRESO SOCIAL DEMOCRÁTICO	UNIDAD SOCIAL CRISTIANA	UNIDOS PODEMOS					UNIÓN GUANACASTECA
TOTAL CANTÓN	97	46 480	17 330	37,3	16 847	5 503	3 985	161	1 121	650	3 443	1 696	288	305	178	29 150	62,7
DISTRITO 1 SANTA CRUZ	39	19 483	7 346	37,7	7 213	2 297	1 339	92	657	308	1 637	799	84	58	75	12 137	62,3
SANTA CRUZ	21	12 363	4 689	37,9	4 622	1 492	875	61	444	212	1 048	461	29	7	60	7 674	62,1
ARADO	3	1 534	644	42,0	626	242	143	12	20	27	113	54	15	14	4	890	58,0
LAGUNILLA	2	1 038	332	32,0	323	78	47	2	18	10	104	61	3	9	0	706	68,0
SAN JUAN	2	818	356	43,5	349	139	56	1	6	12	95	23	17	6	1	462	56,5
BERNABELA	2	623	282	45,3	278	45	43	1	100	9	30	45	5	2	2	341	54,7
CACAO	2	1 045	308	29,5	303	66	38	8	20	9	88	72	2	4	1	737	70,5
VISTAMAR (CENIZOSA)	1	38	8	21,1	8	4	1	0	0	0	0	3	0	0	0	30	78,9
LIMÓN	2	814	307	37,7	298	126	56	5	25	8	44	34	0	8	1	507	62,3
SAN PEDRO	1	517	190	36,8	187	45	44	1	6	13	39	33	6	1	2	327	63,2
HLE NUESTRA SEÑORA DEL ROSARIO	1	9	5	55,6	5	0	1	0	1	0	2	0	1	0	0	4	44,4
CHIRCÓ	2	684	225	32,9	214	60	35	1	17	8	74	13	6	7	4	459	67,1
DISTRITO 2 BOLSÓN	3	1 397	558	39,9	534	115	214	1	38	18	45	96	7	18	6	839	60,1
BOLSÓN	1	407	183	45,0	178	23	75	1	14	10	16	38	1	5	0	224	55,0
ORTEGA	2	990	375	37,9	356	92	139	0	24	8	29	58	6	13	6	615	62,1
DISTRITO 3 VEINTISIETE DE ABRIL	14	5 795	2 107	36,4	2 015	885	298	13	67	48	423	204	77	65	27	3 688	63,6
PARAÍSO O RÍO SEQUITO	3	1 294	507	39,2	487	205	50	3	9	7	186	26	1	15	5	787	60,8
VEINTISIETE DE ABRIL	3	1 727	545	31,6	533	292	87	2	7	13	85	39	8	8	4	1 182	68,4
RÍO SECO	1	463	166	35,9	162	63	28	1	3	0	37	29	1	3	1	297	64,1
SAN FRANCISCO	1	454	182	40,1	160	64	29	2	2	12	25	19	7	17	5	272	59,9
HATILLO	2	728	263	36,1	248	59	25	2	42	6	37	21	56	8	7	465	63,9
FLORIDA	1	386	147	38,1	141	52	22	2	2	4	31	26	2	3	3	239	61,9
SAN JOSÉ DE LA MONTAÑA	1	179	62	34,6	57	9	20	0	0	4	2	22	0	5	0	117	65,4
RÍO TABACO ARRIBA	1	91	58	63,7	56	37	3	0	0	0	0	15	1	2	0	33	36,3
DELICIAS	1	473	177	37,4	171	104	34	1	2	2	20	7	1	4	2	296	62,6

**CUADRO 2.65 CANTÓN SANTA CRUZ: JUNTAS, ELECTORADO, PARTICIPACIÓN, VOTOS POR PARTIDO, NULOS, BLANCOS Y ABSTENCIONISMO PARA ALCALDÍAS Y VICEALCALDÍAS
SEGÚN DISTRITO ADMINISTRATIVO Y ELECTORAL, ELECCIONES MUNICIPALES FEBRERO 2024**

DISTRITO ADMINISTRATIVO Y ELECTORAL	JUNTAS	ELECTORADO	VOTOS RECIBIDOS													ABSTENCIONISMO	
			TOTAL GENERAL	% PARTICIPACIÓN	VOTOS POR PARTIDO								VOTOS NULOS	VOTOS EN BLANCO	ABSOLUTO	%	
					TOTAL	AUTÉNTICO SANTACRUCEÑO	LIBERACIÓN NACIONAL	LIBERAL PROGRESISTA	NUOVA REPÚBLICA	PROGRESO SOCIAL DEMOCRÁTICO	UNIDAD SOCIAL CRISTIANA	UNIDOS PODEMOS					UNIÓN GUANACASTECA
DISTRITO 4 TEMPATE	8	4 091	1 352	33,0	1 304	221	278	9	96	31	537	102	30	35	13	2 739	67,0
TEMPATE	1	569	247	43,4	239	32	94	0	0	3	94	11	5	6	2	322	56,6
PORTEGOLPE	2	932	346	37,1	335	65	42	2	12	5	177	20	12	8	3	586	62,9
HUACAS	2	1 035	254	24,5	248	54	29	2	51	3	90	16	3	3	3	781	75,5
POTRERO	1	677	133	19,6	131	40	26	1	6	15	33	9	1	2	0	544	80,4
EL LLANO (EL CHORRO)	2	878	372	42,4	351	30	87	4	27	5	143	46	9	16	5	506	57,6
DISTRITO 5 CARTAGENA	6	3 255	1 440	44,2	1 395	424	552	21	40	89	146	103	20	33	12	1 815	55,8
CARTAGENA	5	2 911	1 256	43,1	1 218	378	491	20	37	88	115	73	16	27	11	1 655	56,9
LORENA	1	344	184	53,5	177	46	61	1	3	1	31	30	4	6	1	160	46,5
DISTRITO 6 CUAJINIQUIL	6	1 410	690	48,9	668	337	209	4	15	13	38	45	7	14	8	720	51,1
MARBELLA	1	456	198	43,4	190	100	42	3	7	8	21	6	3	7	1	258	56,6
SAN JUANILLO	1	280	157	56,1	156	62	70	0	1	2	12	9	0	1	0	123	43,9
OSTIONAL	1	451	193	42,8	186	134	33	1	5	1	3	8	1	4	3	258	57,2
EL SOCORRO	1	147	103	70,1	98	15	61	0	1	2	2	15	2	1	4	44	29,9
PALMARES	1	33	24	72,7	24	14	2	0	0	0	0	7	1	0	0	9	27,3
JAZMINAL	1	43	15	34,9	14	12	1	0	1	0	0	0	0	1	0	28	65,1
DISTRITO 7 DIRIÁ	7	3 458	1 531	44,3	1 485	338	631	2	83	83	158	177	13	34	12	1 927	55,7
SANTA BÁRBARA	4	2 139	957	44,7	929	271	395	1	39	45	84	83	11	22	6	1 182	55,3
DIRIÁ O RÍO GRANDE	1	403	154	38,2	149	17	49	0	7	9	47	19	1	5	0	249	61,8
TALOLINGUITA	1	398	154	38,7	147	26	44	1	14	14	5	42	1	2	5	244	61,3
GUAITIL	1	518	266	51,4	260	24	143	0	23	15	22	33	0	5	1	252	48,6
DISTRITO 8 CABO VELAS	5	2 539	860	33,9	822	246	195	8	73	23	218	50	9	25	13	1 679	66,1
MATAPALO	3	1 561	540	34,6	511	122	93	2	65	14	174	36	5	19	10	1 021	65,4
BRASILITO	2	978	320	32,7	311	124	102	6	8	9	44	14	4	6	3	658	67,3

**CUADRO 2.65 CANTÓN SANTA CRUZ: JUNTAS, ELECTORADO, PARTICIPACIÓN, VOTOS POR PARTIDO, NULOS, BLANCOS Y ABSTENCIONISMO PARA ALCALDÍAS Y VICEALCALDÍAS
SEGÚN DISTRITO ADMINISTRATIVO Y ELECTORAL, ELECCIONES MUNICIPALES FEBRERO 2024**

DISTRITO ADMINISTRATIVO Y ELECTORAL	JUNTAS	ELECTORADO	VOTOS RECIBIDOS													ABSTENCIONISMO		
			TOTAL GENERAL	% PARTICIPACIÓN	VOTOS POR PARTIDO										VOTOS NULOS	VOTOS EN BLANCO	ABSOLUTO	%
					TOTAL	AUTÉNTICO SANTACRUCEÑO	LIBERACIÓN NACIONAL	LIBERAL PROGRESISTA	NUÉVA REPÚBLICA	PROGRESO SOCIAL DEMOCRÁTICO	UNIDAD SOCIAL CRISTIANA	UNIDOS PODEMOS	UNIÓN GUANACASTECA					
DISTRITO 9 TAMARINDO	9	5 052	1 446	28,6	1 411	640	269	11	52	37	241	120	41	23	12	3 606	71,4	
VILLARREAL	5	3 050	790	25,9	774	363	168	7	36	21	98	70	11	10	6	2 260	74,1	
SANTA ROSA	2	895	295	33,0	285	101	49	1	8	9	92	23	2	8	2	600	67,0	
SAN JOSÉ DE PINILLA	1	627	142	22,6	133	31	42	1	4	5	42	8	0	5	4	485	77,4	
GARITA NUEVA	1	480	219	45,6	219	145	10	2	4	2	9	19	28	0	0	261	54,4	

Fuente: Tribunal Supremo de Elecciones.

CUADRO 2.66 CANTÓN BAGACES: JUNTAS, ELECTORADO, PARTICIPACIÓN, VOTOS POR PARTIDO, NULOS, BLANCOS Y ABSTENCIONISMO PARA ALCALDÍAS Y VICEALCALDÍAS, SEGÚN DISTRITO ADMINISTRATIVO Y ELECTORAL, ELECCIONES MUNICIPALES FEBRERO 2024

DISTRITO ADMINISTRATIVO Y ELECTORAL	JUNTAS	ELECTORADO	VOTOS RECIBIDOS										ABSTENCIONISMO	
			TOTAL GENERAL	% PARTICIPACIÓN	VOTOS POR PARTIDO						VOTOS NULOS	VOTOS EN BLANCO	ABSOLUTO	%
					TOTAL	LIBERACIÓN NACIONAL	LIBERAL PROGRESISTA	REPUBLICANO SOCIAL CRISTIANO	UNIDAD SOCIAL CRISTIANA	UNIÓN GUANACASTECA				
TOTAL CANTÓN	35	15 382	5 031	32,7	4 909	1 145	1 598	132	1 001	1 033	86	36	10 351	67,3
DISTRITO 1 BAGACES	19	9 111	3 079	33,8	3 021	876	1 183	60	470	432	47	11	6 032	66,2
BAGACES	10	5 581	2 062	36,9	2 033	598	855	34	295	251	25	4	3 519	63,1
MONTANO	1	245	99	40,4	99	42	43	0	10	4	0	0	146	59,6
BEBEDERO (NORTE DEL RÍO)	1	193	61	31,6	58	34	0	3	4	17	2	1	132	68,4
SALITRAL	1	138	54	39,1	53	23	15	2	8	5	1	0	84	60,9
MONTENEGRO	1	689	247	35,8	234	14	70	9	95	46	10	3	442	64,2
PIIJE	2	1 390	260	18,7	254	104	71	8	28	43	3	3	1 130	81,3
BAGATZI	1	237	71	30,0	68	21	18	1	2	26	3	0	166	70,0
LLANOS DE CORTÉS	1	304	142	46,7	140	20	102	1	8	9	2	0	162	53,3
AGUA CALIENTE	1	334	83	24,9	82	20	9	2	20	31	1	0	251	75,1
DISTRITO 2 LA FORTUNA	6	2 381	802	33,7	782	123	134	50	306	169	13	7	1 579	66,3
CUIPILAPA	1	80	37	46,3	34	5	13	2	6	8	1	2	43	53,8
LA FORTUNA	4	1 857	625	33,7	612	92	103	39	254	124	10	3	1 232	66,3
SAN BERNARDO	1	444	140	31,5	136	26	18	9	46	37	2	2	304	68,5
DISTRITO 3 MOGOTE	7	3 050	811	26,6	785	105	123	20	166	371	17	9	2 239	73,4
GUAYABO	5	2 716	737	27,1	712	84	120	19	153	336	16	9	1 979	72,9
PUEBLO NUEVO	1	216	47	21,8	47	7	2	0	9	29	0	0	169	78,2
SAN ISIDRO DE LIMONAL	1	118	27	22,9	26	14	1	1	4	6	1	0	91	77,1
DISTRITO 4 RÍO NARANJO	3	840	339	40,4	321	41	158	2	59	61	9	9	501	59,6
RÍO NARANJO	2	665	265	39,8	253	32	133	1	47	40	6	6	400	60,2
RÍO CHIQUITO	1	175	74	42,3	68	9	25	1	12	21	3	3	101	57,7

Fuente: Tribunal Supremo de Elecciones.

CUADRO 2.67 CANTÓN CARRILLO: JUNTAS, ELECTORADO, PARTICIPACIÓN, VOTOS POR PARTIDO, NULOS, BLANCOS Y ABSTENCIONISMO PARA ALCALDÍAS Y VICEALCALDÍAS SEGÚN DISTRITO ADMINISTRATIVO Y ELECTORAL, ELECCIONES MUNICIPALES FEBRERO 2024

DISTRITO ADMINISTRATIVO Y ELECTORAL	JUNTAS	ELECTORADO	VOTOS RECIBIDOS											ABSTENCIONISMO		
			TOTAL GENERAL	% PARTICIPACIÓN	VOTOS POR PARTIDO								VOTOS NULOS	VOTOS EN BLANCO	ABSOLUTO	%
					TOTAL	LIBERACIÓN NACIONAL	NUESTRO PUEBLO	NUEVA REPÚBLICA	PROGRESO SOCIAL DEMOCRÁTICO	REPUBLICANO SOCIAL CRISTIANO	UNIDAD SOCIAL CRISTIANA	UNIÓN GUANACAOSTECA				
TOTAL CANTÓN	53	27 826	9 810	35,3	9 557	2 684	304	695	3 217	342	1 484	831	196	57	18 016	64,7
DISTRITO 1 FILADELFIA	12	6 122	2 472	40,4	2 421	806	72	67	666	86	546	178	36	15	3 650	59,6
FILADELFIA	9	5 233	2 197	42,0	2 158	712	70	53	587	77	501	158	28	11	3 036	58,0
LA GUINEA	1	210	87	41,4	84	39	0	0	27	2	8	8	2	1	123	58,6
CORRALILLO	2	679	188	27,7	179	55	2	14	52	7	37	12	6	3	491	72,3
DISTRITO 2 PALMIRA	7	3 771	1 358	36,0	1 325	624	8	52	319	36	121	165	24	9	2 413	64,0
PALMIRA	2	1 410	447	31,7	436	206	7	25	116	8	36	38	6	5	963	68,3
COMUNIDAD	3	1 304	426	32,7	418	159	1	10	110	23	18	97	7	1	878	67,3
PASO TEMPISQUE (PARTE OESTE)	2	1 057	485	45,9	471	259	0	17	93	5	67	30	11	3	572	54,1
DISTRITO 3 SARDINAL	21	11 132	3 696	33,2	3 617	633	128	460	1 854	132	194	216	61	18	7 436	66,8
SARDINAL	7	4 106	1 444	35,2	1 414	314	63	139	643	59	98	98	20	10	2 662	64,8
SAN BLAS	2	961	345	35,9	337	63	15	23	115	9	51	61	5	3	616	64,1
ARTOLA	2	671	196	29,2	188	47	4	30	89	4	5	9	8	0	475	70,8
EL COCO	5	3 445	1 161	33,7	1 140	76	23	237	731	41	18	14	19	2	2 284	66,3
PANAMÁ O CACIQUE	1	520	155	29,8	154	44	2	4	93	2	6	3	1	0	365	70,2
NUEVO COLÓN	1	209	85	40,7	82	6	1	3	61	7	1	3	1	2	124	59,3
SANTA RITA	1	639	140	21,9	136	29	18	7	62	4	7	9	4	0	499	78,1
LIBERTAD (HUACAS)	1	498	141	28,3	139	53	2	13	52	4	8	7	1	1	357	71,7
ALTOS DEL ROBLE	1	83	29	34,9	27	1	0	4	8	2	0	12	2	0	54	65,1
DISTRITO 4 BELÉN	13	6 801	2 284	33,6	2 194	621	96	116	378	88	623	272	75	15	4 517	66,4
BELÉN	6	3 605	999	27,7	956	213	60	73	213	61	171	165	38	5	2 606	72,3
SANTA ANA	2	1 217	392	32,2	376	82	13	7	45	5	171	53	13	3	825	67,8
SANTO DOMINGO	1	469	175	37,3	165	47	6	6	22	5	61	18	5	5	294	62,7
LOS PLANES	1	338	206	60,9	199	100	0	2	18	6	73	0	7	0	132	39,1
RÍO CAÑAS NUEVO	1	582	279	47,9	273	92	11	12	58	3	87	10	4	2	303	52,1
CASTILLA DE ORO	1	260	128	49,2	124	54	2	0	13	4	40	11	4	0	132	50,8
COYOLITO	1	330	105	31,8	101	33	4	16	9	4	20	15	4	0	225	68,2

Fuente: Tribunal Supremo de Elecciones.

**CUADRO 2.68 CANTÓN CAÑAS: JUNTAS, ELECTORADO, PARTICIPACIÓN, VOTOS POR PARTIDO, NULOS, BLANCOS Y ABSTENCIONISMO PARA ALCALDÍAS Y VICEALCALDÍAS
SEGÚN DISTRITO ADMINISTRATIVO Y ELECTORAL, ELECCIONES MUNICIPALES FEBRERO 2024**

DISTRITO ADMINISTRATIVO Y ELECTORAL	JUNTAS	ELECTORADO	VOTOS RECIBIDOS										ABSTENCIONISMO		
			TOTAL GENERAL	% PARTICIPACIÓN	VOTOS POR PARTIDO						VOTOS NULOS	VOTOS EN BLANCO	ABSOLUTO	%	
					TOTAL	FRENTE AMPLIO	LIBERACIÓN NACIONAL	REPUBLICANO SOCIAL CRISTIANO	UNIDAD SOCIAL CRISTIANA	UNIDOS PODEMOS					UNIÓN GUANACASTECA
TOTAL CANTÓN	42	20 604	6 698	32,5	6 511	100	2 030	169	1 668	2 501	43	131	56	13 906	67,5
DISTRITO 1 CAÑAS	30	16 562	4 904	29,6	4 778	88	1 402	157	1 400	1 694	37	87	39	11 658	70,4
CAÑAS	11	6 423	2 071	32,2	2 021	41	588	56	675	648	13	38	12	4 352	67,8
HOTEL	1	487	132	27,1	128	0	56	3	7	62	0	3	1	355	72,9
SANDILLAL	1	529	170	32,1	170	1	67	2	67	33	0	0	0	359	67,9
EL VERGEL	1	121	47	38,8	43	0	14	0	9	20	0	3	1	74	61,2
JABILLA ABAJO	1	433	109	25,2	109	2	34	0	19	52	2	0	0	324	74,8
SAN MARTÍN	4	2 485	807	32,5	778	5	155	18	214	382	4	20	9	1 678	67,5
LAS PALMAS	6	3 683	1 054	28,6	1 035	20	288	61	318	334	14	11	8	2 629	71,4
HLE MARY BLANCO	1	33	20	60,6	17	0	6	0	8	3	0	1	2	13	39,4
URB LAS CAÑAS	4	2 368	494	20,9	477	19	194	17	83	160	4	11	6	1 874	79,1
DISTRITO 2 PALMIRA	2	778	355	45,6	342	4	123	3	29	182	1	7	6	423	54,4
PALMIRA	1	374	144	38,5	137	1	32	2	13	88	1	3	4	230	61,5
NUEVA GUATEMALA	1	404	211	52,2	205	3	91	1	16	94	0	4	2	193	47,8
DISTRITO 3 SAN MIGUEL	5	1 432	521	36,4	498	6	168	8	106	208	2	18	5	911	63,6
HIGUERÓN ABAJO	1	131	64	48,9	64	0	30	2	11	21	0	0	0	67	51,1
SAN MIGUEL O CUATRO ESQUINAS	2	856	287	33,5	273	4	60	3	78	126	2	11	3	569	66,5
BUENOS AIRES LA GOTERA (ALTO LAJAS)	1	356	120	33,7	114	1	56	3	10	44	0	4	2	236	66,3
SAN JUAN	1	89	50	56,2	47	1	22	0	7	17	0	3	0	39	43,8
DISTRITO 4 BEBEDERO	3	1 307	595	45,5	586	1	153	1	49	380	2	5	4	712	54,5
BEBEDERO (SUR DEL RÍO)	3	1 307	595	45,5	586	1	153	1	49	380	2	5	4	712	54,5
DISTRITO 5 POROZAL	2	525	323	61,5	307	1	184	0	84	37	1	14	2	202	38,5
POROZAL	1	386	232	60,1	219	1	118	0	65	35	0	12	1	154	39,9
NÍSPERO (PUERTO ALEGRE)	1	139	91	65,5	88	0	66	0	19	2	1	2	1	48	34,5

Fuente: Tribunal Supremo de Elecciones.

CUADRO 2.69 CANTÓN ABANGARES: JUNTAS, ELECTORADO, PARTICIPACIÓN, VOTOS POR PARTIDO, NULOS, BLANCOS Y ABSTENCIONISMO PARA ALCALDÍAS Y VICEALCALDÍAS SEGÚN DISTRITO ADMINISTRATIVO Y ELECTORAL, ELECCIONES MUNICIPALES FEBRERO 2024

DISTRITO ADMINISTRATIVO Y ELECTORAL	JUNTAS	ELECTORADO	VOTOS RECIBIDOS											ABSTENCIONISMO	
			TOTAL GENERAL	% PARTICIPACIÓN	VOTOS POR PARTIDO						VOTOS NULOS	VOTOS EN BLANCO	ABSOLUTO	%	
					TOTAL	LIBERACIÓN NACIONAL	NUEVA REPÚBLICA	ÚNICO ABANGAREÑO	UNIDAD SOCIAL CRISTIANA	UNIDOS PODEMOS					UNIÓN GUANACASTECA
TOTAL CANTÓN	40	14 567	6 869	47,2	6 678	1 735	536	341	956	2 358	752	137	54	7 698	52,8
DISTRITO 1 LAS JUNTAS	18	7 715	3 457	44,8	3 389	929	390	217	280	1 546	27	53	15	4 258	55,2
LAS JUNTAS	9	5 112	2 393	46,8	2 345	634	138	180	162	1 221	10	38	10	2 719	53,2
SANTA LUCÍA	1	217	91	41,9	89	19	6	6	3	54	1	1	1	126	58,1
LA PALMA	2	912	355	38,9	348	125	75	19	63	59	7	4	3	557	61,1
MATAPALO	3	1 246	527	42,3	518	113	161	11	44	184	5	8	1	719	57,7
BARRIO JESÚS	1	166	71	42,8	70	31	9	1	6	20	3	1	0	95	57,2
COYOLITO DE ABANGARES O LA PEÑA	1	42	11	26,2	11	2	1	0	1	7	0	0	0	31	73,8
HLE SAN JORGE	1	20	9	45,0	8	5	0	0	1	1	1	1	0	11	55,0
DISTRITO 2 SIERRA	7	1 750	684	39,1	659	275	24	45	32	276	7	21	4	1 066	60,9
LA SIERRA (LAS MINAS)	1	347	143	41,2	140	48	5	30	12	44	1	3	0	204	58,8
ALTO CEBADILLA	1	110	32	29,1	32	9	0	0	4	19	0	0	0	78	70,9
EL DOS DE ABANGARES (BAJO CHARIO)	1	190	77	40,5	74	51	0	1	2	19	1	3	0	113	59,5
CAMPOS DE ORO DE ABANGARES	1	213	86	40,4	84	47	5	1	0	31	0	1	1	127	59,6
SAN RAFAEL (DESPACIO)	1	400	173	43,3	163	80	6	10	6	59	2	10	0	227	56,8
CAÑITAS	1	313	92	29,4	88	31	1	3	7	44	2	3	1	221	70,6
TORNOS	1	177	81	45,8	78	9	7	0	1	60	1	1	2	96	54,2
DISTRITO 3 SAN JUAN	4	1 514	553	36,5	536	159	22	45	71	235	4	14	3	961	63,5
SAN JUAN GRANDE	1	553	242	43,8	233	99	3	42	35	53	1	7	2	311	56,2
POZO AZUL	1	433	103	23,8	101	14	2	2	27	54	2	2	0	330	76,2
LOS ÁNGELES (PORTONES)	1	42	17	40,5	15	0	0	1	0	13	1	2	0	25	59,5
RANCHO ANIA O LOURDES (PARTE)	1	486	191	39,3	187	46	17	0	9	115	0	3	1	295	60,7
DISTRITO 4 COLORADO	11	3 588	2 175	60,6	2 094	372	100	34	573	301	714	49	32	1 413	39,4
COLORADO	3	1 411	915	64,8	876	125	27	12	276	57	379	25	14	496	35,2
SAN BUENAVENTURA	2	732	487	66,5	469	124	5	5	68	123	144	8	10	245	33,5
SAN JOAQUÍN	1	347	163	47,0	158	40	34	3	29	22	30	3	2	184	53,0
MONTE POTRERO O PUEBLO NUEVO	1	305	178	58,4	170	16	5	8	87	13	41	4	4	127	41,6
HIGUERILLAS	1	113	43	38,1	41	6	3	2	18	4	8	2	0	70	61,9
RAIZAL	1	151	82	54,3	79	11	6	0	24	11	27	2	1	69	45,7
LA CONCHA (CONCEPCIÓN)	1	212	121	57,1	117	17	7	1	34	38	20	3	1	91	42,9
PEÑAS BLANCAS	1	317	186	58,7	184	33	13	3	37	33	65	2	0	131	41,3

Fuente: Tribunal Supremo de Elecciones.

**CUADRO 2.70 CANTÓN TILARÁN: JUNTAS, ELECTORADO, PARTICIPACIÓN, VOTOS POR PARTIDO, NULOS, BLANCOS Y ABSTENCIONISMO
PARA ALCALDÍAS Y VICEALCALDÍAS, SEGÚN DISTRITO ADMINISTRATIVO Y ELECTORAL, ELECCIONES MUNICIPALES FEBRERO 2024**

DISTRITO ADMINISTRATIVO Y ELECTORAL	JUNTAS	ELECTORADO	VOTOS RECIBIDOS								ABSTENCIONISMO	
			TOTAL GENERAL	% PARTICIPACIÓN	VOTOS POR PARTIDO				VOTOS NULOS	VOTOS EN BLANCO	ABSOLUTO	%
					TOTAL	LIBERACIÓN NACIONAL	UNIDAD SOCIAL CRISTIANA	UNIÓN GUANACASTECA				
TOTAL CANTÓN	43	16 296	6 812	41,8	6 632	3 271	3 150	211	122	58	9 484	58,2
DISTRITO 1 TILARÁN	15	7 854	3 061	39,0	2 965	1 400	1 454	111	56	40	4 793	61,0
TILARÁN	13	7 474	2 936	39,3	2 845	1 348	1 390	107	54	37	4 538	60,7
RÍO CHIQUITO	1	57	26	45,6	26	9	17	0	0	0	31	54,4
SAN LUIS	1	323	99	30,7	94	43	47	4	2	3	224	69,3
DISTRITO 2 QUEBRADA GRANDE	4	1 039	546	52,6	533	236	284	13	10	3	493	47,4
QUEBRADA GRANDE	2	635	350	55,1	340	159	176	5	7	3	285	44,9
FLORIDA (PATIOS)	1	158	69	43,7	68	42	23	3	1	0	89	56,3
SAN MIGUEL	1	246	127	51,6	125	35	85	5	2	0	119	48,4
DISTRITO 3 TRONADORA	5	1 436	674	46,9	654	251	387	16	17	3	762	53,1
TRONADORA	3	1 265	588	46,5	570	191	363	16	15	3	677	53,5
VIEJO ARENAL	1	59	13	22,0	12	7	5	0	1	0	46	78,0
SILENCIO	1	112	73	65,2	72	53	19	0	1	0	39	34,8
DISTRITO 4 SANTA ROSA	4	1 480	528	35,7	520	256	235	29	4	4	952	64,3
LOS ÁNGELES (SANTA ROSA)	2	925	304	32,9	297	148	128	21	4	3	621	67,1
PARCELAS QUEBRADA AZUL (LINDA VISTA)	1	541	215	39,7	214	107	99	8	0	1	326	60,3
HLE TILARÁN	1	14	9	64,3	9	1	8	0	0	0	5	35,7
DISTRITO 5 LÍBANO	3	664	362	54,5	353	160	190	3	4	5	302	45,5
LÍBANO	1	346	184	53,2	179	106	70	3	2	3	162	46,8
SAN JOSÉ	1	97	63	64,9	61	12	49	0	0	2	34	35,1
SOLANIA	1	221	115	52,0	113	42	71	0	2	0	106	48,0
DISTRITO 6 TIERRAS MORENAS	4	1 066	481	45,1	473	322	143	8	7	1	585	54,9
AGUACATE (PARTE OESTE)	1	111	25	22,5	23	5	18	0	2	0	86	77,5
TIERRAS MORENAS	2	627	292	46,6	286	212	71	3	5	1	335	53,4
RIO PIEDRAS (GUADALAJARA)	1	328	164	50,0	164	105	54	5	0	0	164	50,0

**CUADRO 2.70 CANTÓN TILARÁN: JUNTAS, ELECTORADO, PARTICIPACIÓN, VOTOS POR PARTIDO, NULOS, BLANCOS Y ABSTENCIONISMO
PARA ALCALDÍAS Y VICEALCALDÍAS, SEGÚN DISTRITO ADMINISTRATIVO Y ELECTORAL, ELECCIONES MUNICIPALES FEBRERO 2024**

DISTRITO ADMINISTRATIVO Y ELECTORAL	JUNTAS	ELECTORADO	VOTOS RECIBIDOS								ABSTENCIONISMO	
			TOTAL GENERAL	% PARTICIPACIÓN	VOTOS POR PARTIDO				VOTOS NULOS	VOTOS EN BLANCO	ABSOLUTO	%
					TOTAL	LIBERACIÓN NACIONAL	UNIDAD SOCIAL CRISTIANA	UNIÓN GUANACASTECA				
DISTRITO 7 ARENAL	4	1 728	737	42,7	716	479	221	16	19	2	991	57,3
ARENAL NUEVO	3	1 659	708	42,7	688	465	211	12	19	1	951	57,3
LA UNIÓN	1	69	29	42,0	28	14	10	4	0	1	40	58,0
DISTRITO 8 CABECERAS	4	1 029	423	41,1	418	167	236	15	5	0	606	58,9
SAN RAMÓN	1	228	96	42,1	95	32	59	4	1	0	132	57,9
CABECERAS DE CAÑAS	2	636	244	38,4	242	93	141	8	2	0	392	61,6
LAS NUBES DE RÍO CHIQUITO	1	165	83	50,3	81	42	36	3	2	0	82	49,7

Fuente: Tribunal Supremo de Elecciones.

CUADRO 2.71 CANTÓN NANDAYURE: JUNTAS, ELECTORADO, PARTICIPACIÓN, VOTOS POR PARTIDO, NULOS, BLANCOS Y ABSTENCIONISMO PARA ALCALDÍAS Y VICEALCALDÍAS, SEGÚN DISTRITO ADMINISTRATIVO Y ELECTORAL, ELECCIONES MUNICIPALES FEBRERO 2024

DISTRITO ADMINISTRATIVO Y ELECTORAL	JUNTAS	ELECTORADO	VOTOS RECIBIDOS									ABSTENCIONISMO	
			TOTAL GENERAL	% PARTICIPACIÓN	VOTOS POR PARTIDO					VOTOS NULOS	VOTOS EN BLANCO	ABSOLUTO	%
					TOTAL	LIBERACIÓN NACIONAL	NANDAYURE PROGRESA	UNIDAD SOCIAL CRISTIANA	UNIÓN GUANACASTECA				
TOTAL CANTÓN	30	9 041	5 264	58,2	5 164	622	815	3 004	723	86	14	3 777	41,8
DISTRITO 1 CARMONA	5	2 059	1 334	64,8	1 316	194	306	612	204	15	3	725	35,2
CARMONA	4	2 035	1 319	64,8	1 302	191	306	601	204	14	3	716	35,2
HLE SAGRADO CORAZON DE JESÚS	1	24	15	62,5	14	3	0	11	0	1	0	9	37,5
DISTRITO 2 SANTA RITA	4	1 532	864	56,4	852	90	166	431	165	12	0	668	43,6
SANTA RITA	2	1 002	584	58,3	575	63	116	264	132	9	0	418	41,7
TACANIS	1	92	63	68,5	62	1	8	50	3	1	0	29	31,5
CACAO	1	438	217	49,5	215	26	42	117	30	2	0	221	50,5
DISTRITO 3 ZAPOTAL	5	895	488	54,5	474	88	116	221	49	12	2	407	45,5
SAN ANTONIO DE ZAPOTAL	1	199	144	72,4	141	20	48	63	10	2	1	55	27,6
SAN PEDRO	1	200	115	57,5	112	29	23	36	24	3	0	85	42,5
EL CARMEN	1	178	78	43,8	74	27	2	35	10	3	1	100	56,2
SAN RAMÓN	1	159	81	50,9	80	9	14	56	1	1	0	78	49,1
RÍO DE ORO	1	159	70	44,0	67	3	29	31	4	3	0	89	56,0
DISTRITO 4 SAN PABLO	3	1 634	917	56,1	899	97	151	483	168	16	2	717	43,9
SAN PABLO	2	1 195	674	56,4	658	79	126	325	128	14	2	521	43,6
PAVONES	1	439	243	55,4	241	18	25	158	40	2	0	196	44,6
DISTRITO 5 PORVENIR	4	740	566	76,5	554	43	16	434	61	10	2	174	23,5
BELLAVISTA	1	114	77	67,5	76	14	8	50	4	1	0	37	32,5
CERRO AZUL	1	139	104	74,8	101	16	4	76	5	2	1	35	25,2
LOS ÁNGELES	1	348	284	81,6	279	13	2	241	23	4	1	64	18,4
QUEBRADA GRANDE	1	139	101	72,7	98	0	2	67	29	3	0	38	27,3

CUADRO 2.71 CANTÓN NANDAYURE: JUNTAS, ELECTORADO, PARTICIPACIÓN, VOTOS POR PARTIDO, NULOS, BLANCOS Y ABSTENCIONISMO PARA ALCALDÍAS Y VICEALCALDÍAS, SEGÚN DISTRITO ADMINISTRATIVO Y ELECTORAL, ELECCIONES MUNICIPALES FEBRERO 2024

DISTRITO ADMINISTRATIVO Y ELECTORAL	JUNTAS	ELECTORADO	VOTOS RECIBIDOS									ABSTENCIONISMO	
			TOTAL GENERAL	% PARTICIPACIÓN	VOTOS POR PARTIDO					VOTOS NULOS	VOTOS EN BLANCO	ABSOLUTO	%
					TOTAL	LIBERACIÓN NACIONAL	NANDAYURE PROGRESA	UNIDAD SOCIAL CRISTIANA	UNIÓN GUANACASTECA				
DISTRITO 6 BEJUCO	9	2 181	1 095	50,2	1 069	110	60	823	76	21	5	1 086	49,8
BEJUCO	1	265	121	45,7	121	5	20	89	7	0	0	144	54,3
QUEBRADA SECA O PILAS DE BEJUCO	1	166	91	54,8	89	6	5	71	7	1	1	75	45,2
COROZALITO	1	234	113	48,3	106	14	10	80	2	6	1	121	51,7
SAN FRANCISCO DE COYOTE	1	513	278	54,2	275	35	7	218	15	3	0	235	45,8
JABILLOS	1	280	124	44,3	118	21	6	85	6	5	1	156	55,7
QUEBRADA NANDO	1	129	59	45,7	57	7	1	48	1	1	1	70	54,3
ZAPOTE O MORAVIA	1	167	86	51,5	83	1	0	73	9	3	0	81	48,5
COLONIA DEL VALLE	1	226	113	50,0	110	14	5	69	22	2	1	113	50,0
JABILLA	1	201	110	54,7	110	7	6	90	7	0	0	91	45,3

Fuente: Tribunal Supremo de Elecciones.

CUADRO 2.72 CANTÓN LA CRUZ: JUNTAS, ELECTORADO, PARTICIPACIÓN, VOTOS POR PARTIDO, NULOS, BLANCOS Y ABSTENCIONISMO PARA ALCALDÍAS Y VICEALCALDÍAS, SEGÚN DISTRITO ADMINISTRATIVO Y ELECTORAL, ELECCIONES MUNICIPALES FEBRERO 2024

DISTRITO ADMINISTRATIVO Y ELECTORAL	JUNTAS	ELECTORADO	VOTOS RECIBIDOS								ABSTENCIONISMO		
			TOTAL GENERAL	% PARTICIPACIÓN	VOTOS POR PARTIDO				VOTOS NULOS	VOTOS EN BLANCO	ABSOLUTO	%	
					TOTAL	LIBERACIÓN NACIONAL	NUEVA GENERACIÓN	UNIDAD SOCIAL CRISTIANA					UNIÓN GUANACASTECA
TOTAL CANTÓN	38	15 303	5 648	36,9	5 442	392	3 906	689	455	172	34	9 655	63,1
DISTRITO 1 LA CRUZ	18	8 549	3 074	36,0	2 957	272	2 137	327	221	96	21	5 475	64,0
LA CRUZ	10	5 781	2 101	36,3	2 028	136	1 509	231	152	63	10	3 680	63,7
COPALCHÍ	1	176	79	44,9	74	10	61	3	0	4	1	97	55,1
TEMPATAL	1	381	139	36,5	137	14	105	10	8	1	1	242	63,5
LAS BRISAS	1	234	98	41,9	96	21	49	7	19	0	2	136	58,1
EL PORVENIR (SANTA ROGELIA)	1	155	87	56,1	82	2	69	7	4	4	1	68	43,9
JOBO (COLONIA GIL TABLADA)	1	554	129	23,3	120	14	81	16	9	7	2	425	76,7
LAS VUELTAS	2	1 050	321	30,6	304	65	179	39	21	14	3	729	69,4
SONZAPOTE	1	218	120	55,0	116	10	84	14	8	3	1	98	45,0
DISTRITO 2 SANTA CECILIA	12	4 260	1 526	35,8	1 485	60	994	235	196	32	9	2 734	64,2
SANTA CECILIA	5	2 692	806	29,9	784	35	600	74	75	15	7	1 886	70,1
ARMENIA	1	91	48	52,7	48	1	17	26	4	0	0	43	47,3
LA VIRGEN	1	242	102	42,1	98	7	57	28	6	4	0	140	57,9
CAOBA	1	390	173	44,4	165	4	74	27	60	8	0	217	55,6
BELICE	1	160	71	44,4	69	3	39	18	9	2	0	89	55,6
PALMARES	1	227	121	53,3	119	3	93	17	6	1	1	106	46,7
PIEDRAS AZULES	1	218	101	46,3	100	2	35	37	26	0	1	117	53,7
SANTA ELENA	1	240	104	43,3	102	5	79	8	10	2	0	136	56,7
DISTRITO 3 LA GARITA	5	941	437	46,4	413	27	338	30	18	24	0	504	53,6
LA GARITA	2	625	273	43,7	252	18	199	22	13	21	0	352	56,3
GUAPINOL	1	182	107	58,8	105	6	91	4	4	2	0	75	41,2
LOS ANDES	1	108	39	36,1	38	2	34	2	0	1	0	69	63,9
SAN FERNANDO	1	26	18	69,2	18	1	14	2	1	0	0	8	30,8
DISTRITO 4 SANTA ELENA	3	1 553	611	39,3	587	33	437	97	20	20	4	942	60,7
CUAJINIQUIL DE SANTA ELENA	3	1 553	611	39,3	587	33	437	97	20	20	4	942	60,7

Fuente: Tribunal Supremo de Elecciones.

CUADRO 2.73 CANTÓN HOJANCHA: JUNTAS, ELECTORADO, PARTICIPACIÓN, VOTOS POR PARTIDO, NULOS, BLANCOS Y ABSTENCIONISMO PARA ALCALDÍAS Y VICEALCALDÍAS SEGÚN DISTRITO ADMINISTRATIVO Y ELECTORAL, ELECCIONES MUNICIPALES FEBRERO 2024

DISTRITO ADMINISTRATIVO Y ELECTORAL	JUNTAS	ELECTORADO	VOTOS RECIBIDOS										ABSTENCIONISMO	
			TOTAL GENERAL	% PARTICIPACIÓN	VOTOS POR PARTIDO					VOTOS NULOS	VOTOS EN BLANCO	ABSOLUTO	%	
					TOTAL	LIBERACIÓN NACIONAL	PROGRESO SOCIAL DEMOCRÁTICO	UNIDAD SOCIAL CRISTIANA	UNIDOS PODEMOS					UNIÓN GUANACASTECA
TOTAL CANTÓN	20	6 510	3 395	52,2	3 318	494	731	1 307	757	29	50	27	3 115	47,8
DISTRITO 1 HOJANCHA	8	3 303	1 843	55,8	1 810	298	469	724	305	14	23	10	1 460	44,2
HOJANCHA	5	2 539	1 448	57,0	1 422	219	368	583	243	9	21	5	1 091	43,0
LA MARAVILLA	1	265	162	61,1	158	25	45	61	23	4	1	3	103	38,9
PILANGOSTA	1	290	135	46,6	132	34	30	35	33	0	1	2	155	53,4
LOS ÁNGELES NORTE	1	209	98	46,9	98	20	26	45	6	1	0	0	111	53,1
DISTRITO 2 MONTE ROMO	3	594	311	52,4	306	37	60	105	102	2	4	1	283	47,6
CUESTA ROJA	1	137	74	54,0	72	13	17	21	21	0	1	1	63	46,0
MONTE ROMO	1	336	178	53,0	175	21	22	73	58	1	3	0	158	47,0
ALTOS DEL SOCORRO	1	121	59	48,8	59	3	21	11	23	1	0	0	62	51,2
DISTRITO 3 PUERTO CARRILLO	5	1 314	557	42,4	530	72	100	182	168	8	20	7	757	57,6
LAJAS	1	160	80	50,0	78	5	14	30	29	0	2	0	80	50,0
BETANIA O JOBO	1	102	48	47,1	44	4	5	1	34	0	1	3	54	52,9
ARBOLITOS (SANTA MARTA)	1	277	116	41,9	108	16	42	28	21	1	8	0	161	58,1
ESTRADA	1	434	169	38,9	160	25	30	52	49	4	6	3	265	61,1
PUERTO CARRILLO	1	341	144	42,2	140	22	9	71	35	3	3	1	197	57,8
DISTRITO 4 HUACAS	2	560	300	53,6	295	55	71	134	34	1	3	2	260	46,4
PITA RAYADA	1	169	84	49,7	83	5	10	47	21	0	1	0	85	50,3
HUACAS	1	391	216	55,2	212	50	61	87	13	1	2	2	175	44,8
DISTRITO 5 MATAMBÚ	2	739	384	52,0	377	32	31	162	148	4	0	7	355	48,0
MATAMBÚ	2	739	384	52,0	377	32	31	162	148	4	0	7	355	48,0

Fuente: Tribunal Supremo de Elecciones.

**CUADRO 2.74 CANTÓN PUNTARENAS: JUNTAS, ELECTORADO, PARTICIPACIÓN, VOTOS POR PARTIDO, NULOS, BLANCOS Y ABSTENCIONISMO PARA ALCALDÍAS Y VICEALCALDÍAS
SEGÚN DISTRITO ADMINISTRATIVO Y ELECTORAL, ELECCIONES MUNICIPALES FEBRERO 2024**

DISTRITO ADMINISTRATIVO Y ELECTORAL	JUNTAS	ELECTORADO	VOTOS RECIBIDOS													ABSTENCIONISMO		
			TOTAL GENERAL	% PARTICIPACIÓN	VOTOS POR PARTIDO										VOTOS NULOS	VOTOS EN BLANCO	ABSOLUTO	%
					TOTAL	AGENDA DEMOCRÁTICA NACIONAL	JUSTICIA SOCIAL COSTARRICENSE	LIBERACIÓN NACIONAL	LIBERAL PROGRESISTA	NUESTRO PUEBLO	NUOVA REPÚBLICA	PROGRESO SOCIAL DEMOCRÁTICO	UNIDAD SOCIAL CRISTIANA					
TOTAL CANTÓN	184	89 071	29 621	33,3	28 500	1 139	1 289	5 201	6 228	863	4 168	1 117	8 495	599	522	59 450	66,7	
DISTRITO 1 PUNTARENAS	13	7 674	2 709	35,3	2 627	224	392	491	659	37	231	87	506	52	30	4 965	64,7	
PUNTARENAS	4	2 292	898	39,2	872	55	158	191	177	13	68	20	190	18	8	1 394	60,8	
ISLA CABALLO	1	193	68	35,2	68	43	0	15	2	0	4	1	3	0	0	125	64,8	
BARRIO EL CARMEN	5	3 327	1 129	33,9	1 088	90	141	170	311	17	95	47	217	28	13	2 198	66,1	
EL COCAL	3	1 862	614	33,0	599	36	93	115	169	7	64	19	96	6	9	1 248	67,0	
DISTRITO 2 PITAHAYA	5	1 552	670	43,2	648	8	9	130	168	6	25	7	295	14	8	882	56,8	
PITAHAYA	1	437	229	52,4	220	2	1	21	27	5	15	2	147	5	4	208	47,6	
ARANJUEZ	2	738	298	40,4	287	4	5	91	89	1	9	5	83	8	3	440	59,6	
CHAPERNAI	1	101	43	42,6	43	0	2	4	24	0	0	0	13	0	0	58	57,4	
CEBADILLA DE ARANJUEZ (BRILLANTE)	1	276	100	36,2	98	2	1	14	28	0	1	0	52	1	1	176	63,8	
DISTRITO 3 CHOMES	10	4 210	1 373	32,6	1 310	84	46	314	414	43	53	38	318	39	24	2 837	67,4	
CHOMES	2	893	343	38,4	326	41	6	107	124	3	6	6	33	6	11	550	61,6	
SARMIENTO	1	302	104	34,4	101	0	3	27	53	2	0	0	16	2	1	198	65,6	
LAGARTO SUR	2	772	225	29,1	218	22	16	26	49	5	4	6	90	7	0	547	70,9	
MALINCHE	1	238	77	32,4	76	2	0	47	15	2	2	2	6	1	0	161	67,6	
JUDAS	2	935	255	27,3	242	2	6	67	83	23	5	14	42	7	6	680	72,7	
MORALES	2	1 070	369	34,5	347	17	15	40	90	8	36	10	131	16	6	701	65,5	
DISTRITO 4 LEPANTO	27	8 658	4 563	52,7	4 209	38	44	1 297	650	422	193	143	1 422	105	249	4 095	47,3	
LEPANTO	2	880	519	59,0	475	7	5	139	47	46	31	9	191	9	35	361	41,0	
MONTAÑA GRANDE	1	378	180	47,6	174	2	2	79	14	12	4	3	58	4	2	198	52,4	
JICARAL	5	2 629	1 349	51,3	1 249	9	11	437	160	115	58	35	424	46	54	1 280	48,7	
COROZAL	2	727	318	43,7	293	3	3	97	47	33	8	6	96	4	21	409	56,3	
VAINILLA	1	90	59	65,6	56	0	1	18	6	5	2	0	24	0	3	31	34,4	
JUAN DE LEÓN	1	98	64	65,3	59	0	1	16	4	23	0	2	13	1	4	34	34,7	
CUAJINIKUIL	1	44	23	52,3	22	1	0	7	4	6	0	0	4	0	1	21	47,7	
DOMINICAS	2	761	401	52,7	373	1	6	156	57	36	9	13	95	8	20	360	47,3	
PILAS DE CANJEL	1	436	261	59,9	209	6	2	48	30	45	32	10	36	8	44	175	40,1	
SAN RAMÓN DE RÍO BLANCO	1	68	40	58,8	38	0	1	5	21	1	0	0	10	2	0	28	41,2	
CABO BLANCO DEL GOLFO	1	413	199	48,2	195	2	5	28	50	5	21	1	83	1	3	214	51,8	
LA TIGRA (BELLAVISTA)	1	97	64	66,0	59	1	2	19	14	10	2	2	9	1	4	33	34,0	
SAN MIGUEL DE RÍO BLANCO	1	263	121	46,0	109	0	1	32	43	11	0	3	19	3	9	142	54,0	
EL BALSÓ	1	49	20	40,8	16	0	1	0	9	0	2	1	3	1	3	29	59,2	
SAN BLAS	1	453	247	54,5	232	1	1	76	27	42	12	31	42	3	12	206	45,5	
ORIENTE (ISLA VENADO PARTE)	1	475	235	49,5	223	2	2	44	47	4	0	1	123	8	4	240	50,5	
LA FRESCA	1	180	100	55,6	89	0	0	22	10	13	3	18	23	2	9	80	44,4	
SAN PEDRO	1	298	172	57,7	159	2	0	52	44	9	6	7	39	2	11	126	42,3	
FLORIDA (ISLA VENADO PARTE)	1	284	169	59,5	157	1	0	12	13	6	3	1	121	2	10	115	40,5	

CUADRO 2.74 CANTÓN PUNTARENAS: JUNTAS, ELECTORADO, PARTICIPACIÓN, VOTOS POR PARTIDO, NULOS, BLANCOS Y ABSTENCIONISMO PARA ALCALDÍAS Y VICEALCALDÍAS SEGÚN DISTRITO ADMINISTRATIVO Y ELECTORAL, ELECCIONES MUNICIPALES FEBRERO 2024

DISTRITO ADMINISTRATIVO Y ELECTORAL	JUNTAS	ELECTORADO	VOTOS RECIBIDOS													ABSTENCIONISMO		
			TOTAL GENERAL	% PARTICIPACIÓN	VOTOS POR PARTIDO										VOTOS NULOS	VOTOS EN BLANCO	ABSOLUTO	%
					TOTAL	AGENDA DEMOCRÁTICA NACIONAL	JUSTICIA SOCIAL COSTARRICENSE	LIBERACIÓN NACIONAL	LIBERAL PROGRESISTA	NUESTRO PUEBLO	NUEVA REPÚBLICA	PROGRESO SOCIAL DEMOCRÁTICO	UNIDAD SOCIAL CRISTIANA					
HLE MARÍA INMACULADA	1	35	22	62,9	22	0	0	10	3	0	0	0	9	0	0	13	37,1	
DISTRITO 5 PAQUERA	17	5 437	2 970	54,6	2 905	125	31	372	670	6	834	15	852	39	26	2 467	45,4	
PAQUERA	5	2 719	1 447	53,2	1 417	81	9	230	315	4	463	6	309	18	12	1 272	46,8	
POCHOTE	1	230	107	46,5	102	5	1	7	14	0	17	0	58	3	2	123	53,5	
LA ESPERANZA	1	161	76	47,2	76	2	1	4	14	0	15	2	38	0	0	85	52,8	
RÍO GRANDE	2	813	501	61,6	490	20	6	44	126	0	154	3	137	7	4	312	38,4	
SAN RAFAEL	1	278	166	59,7	162	4	3	17	52	1	36	0	49	4	0	112	40,3	
GIGANTE	1	60	41	68,3	40	1	4	4	14	0	0	0	17	0	1	19	31,7	
PUEBLO NUEVO	1	193	96	49,7	95	5	2	19	38	0	7	1	23	1	0	97	50,3	
BAJO NEGRO	1	106	78	73,6	77	3	0	6	20	0	8	0	40	1	0	28	26,4	
PÁNICA	1	256	94	36,7	92	1	1	8	10	1	22	1	48	1	1	162	63,3	
CONCEPCIÓN	1	167	103	61,7	98	0	1	8	7	0	12	1	69	2	3	64	38,3	
VALLE AZUL	1	285	161	56,5	160	1	3	16	23	0	86	1	30	1	0	124	43,5	
PLAYA BLANCA	1	169	100	59,2	96	2	0	9	37	0	14	0	34	1	3	69	40,8	
DISTRITO 6 MANZANILLO	6	2 604	1 047	40,2	1 016	24	20	159	370	20	137	62	224	22	9	1 557	59,8	
MANZANILLO DEL GOLFO	1	431	206	47,8	199	7	2	4	53	3	75	1	54	5	2	225	52,2	
COSTA DE PÁJAROS (BRISAS DEL GOLFO)	3	1 566	603	38,5	592	8	13	133	252	4	38	58	86	10	1	963	61,5	
ABANGARITOS	1	349	136	39,0	128	6	3	12	37	0	16	1	53	2	6	213	61,0	
COYOLITO (OESTE)	1	258	102	39,5	97	3	2	10	28	13	8	2	31	5	0	156	60,5	
DISTRITO 7 GUACIMAL	2	716	311	43,4	297	10	5	80	88	1	50	5	58	5	9	405	56,6	
GUACIMAL	1	585	237	40,5	228	4	5	77	51	1	45	4	41	3	6	348	59,5	
SANTA ROSA	1	131	74	56,5	69	6	0	3	37	0	5	1	17	2	3	57	43,5	
DISTRITO 8 BARRANCA	36	23 429	4 982	21,3	4 822	227	234	825	1 289	107	633	263	1 244	117	43	18 447	78,7	
BARRANCA	15	10 188	2 088	20,5	2 028	86	108	373	505	41	277	114	524	49	11	8 100	79,5	
SAN MIGUEL DE BARRANCA	1	526	162	30,8	157	3	7	23	40	1	24	15	44	2	3	364	69,2	
CARMEN LIRA	1	472	152	32,2	145	1	2	33	51	1	2	23	32	5	2	320	67,8	
KENNEDY (INVI BARRANCA)	3	2 120	421	19,9	404	25	21	62	125	10	46	22	93	15	2	1 699	80,1	
GUARIA	1	529	174	32,9	167	7	3	13	70	3	16	1	54	4	3	355	67,1	
JUANITO MORA	6	3 930	904	23,0	874	39	49	131	235	22	151	41	206	14	16	3 026	77,0	
EL PROGRESO	8	5 631	1 061	18,8	1 028	65	43	187	260	28	115	46	284	28	5	4 570	81,2	
HLE MIGUEL MORENO	1	33	20	60,6	19	1	1	3	3	1	2	1	7	0	1	13	39,4	
DISTRITO 10 ISLA DEL COCO	1	18	1	5,6	1	0	0	0	0	0	0	1	0	0	0	17	94,4	
ISLA DEL COCO	1	18	1	5,6	1	0	0	0	0	0	0	1	0	0	0	17	94,4	
DISTRITO 11 COBANO	17	6 407	2 972	46,4	2 908	56	18	293	211	10	1 106	25	1 189	28	36	3 435	53,6	
TAMBOR	1	341	153	44,9	150	5	0	16	2	0	80	2	45	1	2	188	55,1	
CÓBANO	6	3 305	1 499	45,4	1 466	21	8	156	83	7	488	11	692	13	20	1 806	54,6	
MONTEZUMA	1	357	154	43,1	153	4	0	21	18	1	58	1	50	1	0	203	56,9	

CUADRO 2.74 CANTÓN PUNTARENAS: JUNTAS, ELECTORADO, PARTICIPACIÓN, VOTOS POR PARTIDO, NULOS, BLANCOS Y ABSTENCIONISMO PARA ALCALDÍAS Y VICEALCALDÍAS SEGÚN DISTRITO ADMINISTRATIVO Y ELECTORAL, ELECCIONES MUNICIPALES FEBRERO 2024

DISTRITO ADMINISTRATIVO Y ELECTORAL	JUNTAS	ELECTORADO	VOTOS RECIBIDOS													ABSTENCIONISMO		
			TOTAL GENERAL	% PARTICIPACIÓN	VOTOS POR PARTIDO										VOTOS NULOS	VOTOS EN BLANCO	ABSOLUTO	%
					TOTAL	AGENDA DEMOCRÁTICA NACIONAL	JUSTICIA SOCIAL COSTARRICENSE	LIBERACIÓN NACIONAL	LIBERAL PROGRESISTA	NUESTRO PUEBLO	NUOVA REPÚBLICA	PROGRESO SOCIAL DEMOCRÁTICO	UNIDAD SOCIAL CRISTIANA					
RÍO NEGRO	1	294	174	59,2	170	7	3	11	17	0	111	2	19	2	2	120	40,8	
BELLO HORIZONTE	1	323	168	52,0	168	7	4	20	9	0	91	3	34	0	0	155	48,0	
RÍO FRÍO	1	68	37	54,4	36	1	0	18	1	0	6	1	9	1	0	31	45,6	
FLORIDA (TACOTALES)	1	212	91	42,9	85	1	0	6	8	0	46	0	24	3	3	121	57,1	
PAVÓN	1	145	83	57,2	80	2	0	3	9	0	36	0	30	2	1	62	42,8	
CABUYA	1	362	212	58,6	207	4	0	5	26	0	84	1	87	2	3	150	41,4	
MAL PAÍS	1	270	133	49,3	129	0	0	5	12	1	29	2	80	1	3	137	50,7	
SANTA TERESA (CARMEN)	2	730	268	36,7	264	4	3	32	26	1	77	2	119	2	2	462	63,3	
DISTRITO 12 CHACARITA	20	13 137	3 448	26,2	3 363	67	224	444	576	121	319	286	1 326	61	24	9 689	73,8	
CHACARITA	11	7 203	1 880	26,1	1 836	43	79	259	401	62	209	204	579	30	14	5 323	73,9	
FRAY CASIANO DE MADRID	9	5 934	1 568	26,4	1 527	24	145	185	175	59	110	82	747	31	10	4 366	73,6	
DISTRITO 13 CHIRA	3	1 322	581	43,9	556	69	16	177	113	2	75	13	91	16	9	741	56,1	
NANCITE (SAN ANTONIO)	1	538	225	41,8	212	42	8	69	36	0	16	3	38	7	6	313	58,2	
BOCANA	1	392	184	46,9	174	17	3	83	35	1	7	4	24	7	3	208	53,1	
PUERTO PALITO	1	392	172	43,9	170	10	5	25	42	1	52	6	29	2	0	220	56,1	
DISTRITO 14 ACAPULCO	3	1 027	317	30,9	305	8	4	50	82	5	40	9	107	6	6	710	69,1	
SARDINAL DE ACAPULCO	2	985	305	31,0	293	8	4	47	74	5	40	9	106	6	6	680	69,0	
SAN RAFAEL DE ACAPULCO	1	42	12	28,6	12	0	0	3	8	0	0	0	1	0	0	30	71,4	
DISTRITO 15 EL ROBLE	21	12 398	3 418	27,6	3 300	197	246	473	930	82	461	152	759	87	31	8 980	72,4	
EL ROBLE	11	7 223	2 204	30,5	2 118	162	179	321	620	46	308	115	367	65	21	5 019	69,5	
CAI 26 DE JULIO (MÓDULO SENTENCIADOS)	1	493	88	17,8	86	1	5	39	12	1	7	3	18	1	1	405	82,2	
CHAGÜITE	5	3 005	733	24,4	713	22	38	58	176	29	88	18	284	13	7	2 272	75,6	
YIRETH	3	1 629	393	24,1	383	12	24	55	122	6	58	16	90	8	2	1 236	75,9	
CAI 26 DE JULIO (MÓDULO INDICIADOS)	1	48	-	0,0	0	0	0	0	0	0	0	0	0	0	0	48	100,0	
DISTRITO 16 ARANCIBIA	3	482	259	53,7	233	2	0	96	8	1	11	11	104	8	18	223	46,3	
OJO DE AGUA	1	141	82	58,2	76	1	0	43	0	0	1	5	26	3	3	59	41,8	
BAJO CALIENTE (PARTE OESTE)	1	174	89	51,1	72	1	0	27	7	0	0	3	34	3	14	85	48,9	
CORAZÓN DE JESÚS (ARANCIBIA NORTE)	1	167	88	52,7	85	0	0	26	1	1	10	3	44	2	1	79	47,3	

Fuente: Tribunal Supremo de Elecciones.

CUADRO 2.75 CANTÓN ESPARZA: JUNTAS, ELECTORADO, PARTICIPACIÓN, VOTOS POR PARTIDO, NULOS, BLANCOS Y ABSTENCIONISMO PARA ALCALDÍAS Y VICEALCALDÍAS SEGÚN DISTRITO ADMINISTRATIVO Y ELECTORAL, ELECCIONES MUNICIPALES FEBRERO 2024

DISTRITO ADMINISTRATIVO Y ELECTORAL	JUNTAS	ELECTORADO	VOTOS RECIBIDOS									ABSTENCIONISMO		
			TOTAL GENERAL	% PARTICIPACIÓN	VOTOS POR PARTIDO						VOTOS NULOS	VOTOS EN BLANCO	ABSOLUTO	%
					TOTAL	LIBERACIÓN NACIONAL	LIBERAL PROGRESISTA	NUEVA REPÚBLICA	UNIDAD SOCIAL CRISTIANA	UNIDOS PODEMOS				
TOTAL CANTÓN	51	25 050	10 880	43,4	10 770	2 975	775	2 236	4 501	283	73	37	14 170	56,6
DISTRITO 1 ESPÍRITU SANTO	24	13 858	5 971	43,1	5 923	1 628	424	1 401	2 344	126	21	27	7 887	56,9
ESPARZA	15	8 827	3 955	44,8	3 932	1 054	244	957	1 611	66	1	22	4 872	55,2
MOJÓN	4	2 069	734	35,5	724	181	63	176	291	13	6	4	1 335	64,5
MARAÑONAL (PARTE OESTE)	5	2 962	1 282	43,3	1 267	393	117	268	442	47	14	1	1 680	56,7
DISTRITO 2 SAN JUAN GRANDE	7	3 112	1 294	41,6	1 275	255	86	228	670	36	15	4	1 818	58,4
SAN JUAN GRANDE	4	2 076	700	33,7	687	189	76	143	246	33	9	4	1 376	66,3
JUANILAMA	2	1 020	588	57,6	582	66	10	85	418	3	6	0	432	42,4
HLE CARLOS VENEGAS	1	16	6	37,5	6	0	0	0	6	0	0	0	10	62,5
DISTRITO 3 MACACONA	8	4 007	1 576	39,3	1 559	440	104	423	560	32	16	1	2 431	60,7
MACACONA	7	3 755	1 467	39,1	1 453	382	99	410	533	29	13	1	2 288	60,9
PARAÍSO O BRUSELAS	1	252	109	43,3	106	58	5	13	27	3	3	0	143	56,7
DISTRITO 4 SAN RAFAEL	3	1 306	750	57,4	741	310	17	72	291	51	7	2	556	42,6
SAN RAFAEL	1	592	321	54,2	317	163	4	41	100	9	4	0	271	45,8
GUADALUPE O MARATÓN	1	145	85	58,6	83	26	4	13	36	4	2	0	60	41,4
EL BARÓN	1	569	344	60,5	341	121	9	18	155	38	1	2	225	39,5
DISTRITO 5 SAN JERÓNIMO	4	761	473	62,2	467	108	73	37	246	3	3	3	288	37,8
PEÑA BLANCA	1	135	102	75,6	101	24	5	11	60	1	1	0	33	24,4
MESETAS ABAJO	1	72	38	52,8	38	12	0	0	26	0	0	0	34	47,2
SAN JERÓNIMO	1	399	223	55,9	220	37	37	18	126	2	1	2	176	44,1
CERRILLOS	1	155	110	71,0	108	35	31	8	34	0	1	1	45	29,0
DISTRITO 6 CALDERA	5	2 006	816	40,7	805	234	71	75	390	35	11	0	1 190	59,3
ARTIEDA (CHUMICAL)	1	63	39	61,9	39	12	2	1	22	2	0	0	24	38,1
MATA DE LIMÓN	1	588	244	41,5	237	27	26	35	131	18	7	0	344	58,5
SALINAS	2	1 105	418	37,8	414	154	26	35	185	14	4	0	687	62,2
TIVIVES	1	250	115	46,0	115	41	17	4	52	1	0	0	135	54,0

Fuente: Tribunal Supremo de Elecciones.

CUADRO 2.76 CANTÓN BUENOS AIRES: JUNTAS, ELECTORADO, PARTICIPACIÓN, VOTOS POR PARTIDO, NULOS, BLANCOS Y ABSTENCIONISMO PARA ALCALDÍAS Y VICEALCALDÍAS, SEGÚN DISTRITO ADMINISTRATIVO Y ELECTORAL, ELECCIONES MUNICIPALES FEBRERO 2024

DISTRITO ADMINISTRATIVO Y ELECTORAL	JUNTAS	ELECTORADO	VOTOS RECIBIDOS										ABSTENCIONISMO	
			TOTAL GENERAL	% PARTICIPACIÓN	VOTOS POR PARTIDO						VOTOS NULOS	VOTOS EN BLANCO	ABSOLUTO	%
					TOTAL	LIBERACIÓN NACIONAL	LIBERAL PROGRESISTA	NUEVA REPÚBLICA	REPUBLICANO SOCIAL CRISTIANO	UNIDOS PODEMOS				
TOTAL CANTÓN	81	34 751	10 280	29,6	9 945	3 485	2 107	3 133	974	246	219	116	24 471	70,4
DISTRITO 1 BUENOS AIRES	32	16 759	4 805	28,7	4 632	1 293	1 021	1 598	607	113	108	65	11 954	71,3
BUENOS AIRES	11	7 248	2 395	33,0	2 313	596	613	771	285	48	55	27	4 853	67,0
SAN LUIS (FLORIDA)	1	281	77	27,4	74	15	15	33	9	2	0	3	204	72,6
SALITRE	1	531	112	21,1	107	34	26	32	14	1	3	2	419	78,9
UJARRÁS	2	1 090	281	25,8	274	88	54	99	15	18	4	3	809	74,2
PARAÍSO (ÁNIMAS)	1	187	47	25,1	46	22	7	13	2	2	1	0	140	74,9
BAJO LAS BRISAS	2	917	152	16,6	148	56	5	69	16	2	2	2	765	83,4
BOLAS DE KRUGRA	1	380	163	42,9	156	31	9	96	16	4	4	3	217	57,1
OLAN	1	55	17	30,9	14	8	1	4	0	1	0	3	38	69,1
PUENTE DE SALITRE	1	397	65	16,4	64	29	6	7	21	1	1	0	332	83,6
VILLA HERMOSA	1	250	76	30,4	71	45	7	3	16	0	3	2	174	69,6
EL CEIBO	1	423	124	29,3	113	14	41	47	8	3	7	4	299	70,7
SAN CARLOS	2	766	250	32,6	246	101	44	81	14	6	3	1	516	67,4
SANTA CRUZ	6	4 100	1 030	25,1	991	252	193	342	179	25	25	14	3 070	74,9
PALMITAL	1	134	16	11,9	15	2	0	1	12	0	0	1	118	88,1
DISTRITO 2 VOLCÁN	6	3 062	709	23,2	686	254	196	180	37	19	18	5	2 353	76,8
VOLCÁN	2	1 387	285	20,5	273	73	123	53	16	8	10	2	1 102	79,5
EL PEJE	1	641	158	24,6	152	32	23	83	11	3	5	1	483	75,4
CORDONCILLO	1	407	87	21,4	86	50	10	15	5	6	0	1	320	78,6
CONVENTO	2	627	179	28,5	175	99	40	29	5	2	3	1	448	71,5
DISTRITO 3 POTRERO GRANDE	12	4 693	1 527	32,5	1 494	579	261	443	181	30	20	13	3 166	67,5
POTRERO GRANDE	2	1 223	366	29,9	357	178	57	59	55	8	8	1	857	70,1
JABILLO	1	353	90	25,5	86	17	11	51	2	5	3	1	263	74,5
VUELTAS	1	341	126	37,0	121	39	50	19	6	7	3	2	215	63,0
LA LUCHA	1	438	155	35,4	155	44	21	74	13	3	0	0	283	64,6
TÉRRABA	2	679	256	37,7	249	62	67	76	40	4	2	5	423	62,3
SAN RAFAEL DE CABAGRA	2	978	326	33,3	320	196	21	77	24	2	4	2	652	66,7

CUADRO 2.76 CANTÓN BUENOS AIRES: JUNTAS, ELECTORADO, PARTICIPACIÓN, VOTOS POR PARTIDO, NULOS, BLANCOS Y ABSTENCIONISMO PARA ALCALDÍAS Y VICEALCALDÍAS, SEGÚN DISTRITO ADMINISTRATIVO Y ELECTORAL, ELECCIONES MUNICIPALES FEBRERO 2024

DISTRITO ADMINISTRATIVO Y ELECTORAL	JUNTAS	ELECTORADO	VOTOS RECIBIDOS										ABSTENCIONISMO	
			TOTAL GENERAL	% PARTICIPACIÓN	VOTOS POR PARTIDO						VOTOS NULOS	VOTOS EN BLANCO	ABSOLUTO	%
					TOTAL	LIBERACIÓN NACIONAL	LIBERAL PROGRESISTA	NUEVA REPÚBLICA	REPUBLICANO SOCIAL CRISTIANO	UNIDOS PODEMOS				
PASO REAL	1	72	29	40,3	29	2	2	11	14	0	0	0	43	59,7
CAPRI	1	311	97	31,2	96	24	12	44	15	1	0	1	214	68,8
SAN ANTONIO	1	298	82	27,5	81	17	20	32	12	0	0	1	216	72,5
DISTRITO 4 BORUCA	5	2 126	589	27,7	569	252	142	117	33	25	11	9	1 537	72,3
BORUCA	2	1 258	390	31,0	375	173	99	55	28	20	7	8	868	69,0
CURRÉ	1	431	99	23,0	98	41	26	28	1	2	1	0	332	77,0
CAJÓN	1	253	56	22,1	53	19	3	25	3	3	2	1	197	77,9
SHAMBA	1	184	44	23,9	43	19	14	9	1	0	1	0	140	76,1
DISTRITO 5 PILAS	4	1 202	384	31,9	376	198	58	96	11	13	7	1	818	68,1
LAS PILAS	1	134	60	44,8	57	31	2	12	6	6	2	1	74	55,2
LA DANTA O CONCEPCIÓN	1	479	142	29,6	141	77	17	40	3	4	1	0	337	70,4
BIJAGUAL	1	450	113	25,1	110	42	36	29	2	1	3	0	337	74,9
SAN VICENTE (UPIAV-2)	1	139	69	49,6	68	48	3	15	0	2	1	0	70	50,4
DISTRITO 6 COLINAS	3	933	292	31,3	288	146	38	81	20	3	2	2	641	68,7
COLINAS (MAÍZ DE LOS UVA)	1	348	122	35,1	119	63	27	25	3	1	1	2	226	64,9
GUAGARAL	1	243	78	32,1	78	45	5	27	0	1	0	0	165	67,9
MAÍZ DE BORUCA	1	342	92	26,9	91	38	6	29	17	1	1	0	250	73,1
DISTRITO 7 CHÁNGUENA	8	1 653	557	33,7	543	370	22	135	10	6	13	1	1 096	66,3
CHÁNGUENA (LA FILA)	1	280	127	45,4	127	112	4	8	1	2	0	0	153	54,6
PILÓN	1	479	165	34,4	162	102	4	54	2	0	2	1	314	65,6
LAS VEGAS DE RÍO CHÁNGUENA	1	118	41	34,7	37	17	11	3	6	0	4	0	77	65,3
LA BONGA	1	271	87	32,1	86	71	1	12	0	2	1	0	184	67,9
PARÁISO	1	232	61	26,3	57	25	0	30	1	1	4	0	171	73,7
SAN LUIS DE RÍO LIMÓN	1	37	5	13,5	5	0	0	5	0	0	0	0	32	86,5
CACIQUE	1	62	20	32,3	20	20	0	0	0	0	0	0	42	67,7
CAÑO BRAVO	1	174	51	29,3	49	23	2	23	0	1	2	0	123	70,7

CUADRO 2.76 CANTÓN BUENOS AIRES: JUNTAS, ELECTORADO, PARTICIPACIÓN, VOTOS POR PARTIDO, NULOS, BLANCOS Y ABSTENCIONISMO PARA ALCALDÍAS Y VICEALCALDÍAS, SEGÚN DISTRITO ADMINISTRATIVO Y ELECTORAL, ELECCIONES MUNICIPALES FEBRERO 2024

DISTRITO ADMINISTRATIVO Y ELECTORAL	JUNTAS	ELECTORADO	VOTOS RECIBIDOS										ABSTENCIONISMO	
			TOTAL GENERAL	% PARTICIPACIÓN	VOTOS POR PARTIDO						VOTOS NULOS	VOTOS EN BLANCO	ABSOLUTO	%
					TOTAL	LIBERACIÓN NACIONAL	LIBERAL PROGRESISTA	NUEVA REPÚBLICA	REPUBLICANO SOCIAL CRISTIANO	UNIDOS PODEMOS				
DISTRITO 8 BIOLLEY	5	1 723	580	33,7	544	144	137	202	42	19	23	13	1 143	66,3
NARANJOS	1	248	72	29,0	72	18	7	44	2	1	0	0	176	71,0
LA PUNA	1	206	79	38,3	77	10	33	30	4	0	2	0	127	61,7
COLORADO	1	589	189	32,1	177	25	34	85	25	8	6	6	400	67,9
EL CARMEN	2	680	240	35,3	218	91	63	43	11	10	15	7	440	64,7
DISTRITO 9 BRUNKA	6	2 600	837	32,2	813	249	232	281	33	18	17	7	1 763	67,8
SAN RAFAEL DE BRUNKA	2	914	299	32,7	293	119	54	106	7	7	5	1	615	67,3
SANTA MARTA	3	1 310	427	32,6	417	107	158	122	20	10	6	4	883	67,4
CAÑAS	1	376	111	29,5	103	23	20	53	6	1	6	2	265	70,5

Fuente: Tribunal Supremo de Elecciones.

**CUADRO 2.77 CANTÓN MONTES DE ORO: JUNTAS, ELECTORADO, PARTICIPACIÓN, VOTOS POR PARTIDO, NULOS, BLANCOS Y ABSTENCIONISMO PARA ALCALDÍAS Y VICEALCALDÍAS
SEGÚN DISTRITO ADMINISTRATIVO Y ELECTORAL, ELECCIONES MUNICIPALES FEBRERO 2024**

DISTRITO ADMINISTRATIVO Y ELECTORAL	JUNTAS	ELECTORADO	VOTOS RECIBIDOS												ABSTENCIONISMO		
			TOTAL GENERAL	% PARTICIPACIÓN	VOTOS POR PARTIDO								VOTOS NULOS	VOTOS EN BLANCO	ABSOLUTO	%	
					TOTAL	AUTÓNOMO OROMONTANO	LIBERACIÓN NACIONAL	NUEVA REPÚBLICA	PROGRESO SOCIAL DEMOCRÁTICO	REPUBLICANO SOCIAL CRISTIANO	UNIDAD SOCIAL CRISTIANA	UNIDOS PODEMOS					UNIÓN OROMONTANA
TOTAL CANTÓN	27	11 078	5 788	52,2	5 666	158	2 498	421	106	82	614	602	1 185	89	33	5 290	47,8
DISTRITO 1 MIRAMAR	16	7 204	3 822	53,1	3 744	113	1 620	281	63	72	381	340	874	57	21	3 382	46,9
MIRAMAR	9	5 056	2 719	53,8	2 661	68	1 125	184	38	60	290	243	653	41	17	2 337	46,2
ZAGALA VIEJA	1	226	123	54,4	120	3	77	2	2	1	2	13	20	2	1	103	45,6
RÍO SECO	1	78	44	56,4	44	2	32	1	0	1	2	1	5	0	0	34	43,6
TAJO ALTO (PARTE SUR)	1	155	87	56,1	84	1	45	2	2	0	17	7	10	2	1	68	43,9
HLE FRAY CASIANO DE MADRID	1	43	31	72,1	31	23	2	0	2	1	0	3	0	0	0	12	27,9
LINDA VISTA	3	1 646	818	49,7	804	16	339	92	19	9	70	73	186	12	2	828	50,3
DISTRITO 2 LA UNIÓN	4	1 029	644	62,6	628	9	263	30	16	6	102	118	84	12	4	385	37,4
LA UNIÓN	1	223	130	58,3	128	0	58	4	1	1	22	32	10	2	0	93	41,7
PALMITAL	1	265	166	62,6	161	1	74	21	3	2	19	21	20	4	1	99	37,4
CEDRAL	1	368	239	64,9	232	1	109	2	2	1	15	62	40	4	3	129	35,1
LAGUNA	1	173	109	63,0	107	7	22	3	10	2	46	3	14	2	0	64	37,0
DISTRITO 3 SAN ISIDRO	7	2 845	1 322	46,5	1 294	36	615	110	27	4	131	144	227	20	8	1 523	53,5
CIRUELAS	1	49	22	44,9	22	1	13	1	0	0	3	1	3	0	0	27	55,1
SAN ISIDRO (TIGRE)	3	1 379	699	50,7	682	16	301	84	10	3	94	53	121	14	3	680	49,3
SANTA ROSA	3	1 417	601	42,4	590	19	301	25	17	1	34	90	103	6	5	816	57,6

Fuente: Tribunal Supremo de Elecciones.

**CUADRO 2.78 CANTÓN OSA: JUNTAS, ELECTORADO, PARTICIPACIÓN, VOTOS POR PARTIDO, NULOS, BLANCOS Y ABSTENCIONISMO PARA ALCALDÍAS Y VICEALCALDÍAS
SEGÚN DISTRITO ADMINISTRATIVO Y ELECTORAL, ELECCIONES MUNICIPALES FEBRERO 2024**

DISTRITO ADMINISTRATIVO Y ELECTORAL	JUNTAS	ELECTORADO	VOTOS RECIBIDOS											ABSTENCIONISMO	
			TOTAL GENERAL	% PARTICIPACIÓN	VOTOS POR PARTIDO						VOTOS NULOS	VOTOS EN BLANCO	ABSOLUTO	%	
					TOTAL	LIBERACIÓN NACIONAL	LIBERAL PROGRESISTA	NUÉVA REPÚBLICA	ORGANIZACIÓN SOCIAL ACTIVA	UNIDAD SOCIAL CRISTIANA					UNIDOS PODEMOS
TOTAL CANTÓN	63	25 621	10 837	42,3	10 549	880	2 503	3 190	2 493	831	652	225	63	14 784	57,7
DISTRITO 1 PUERTO CORTÉS	15	6 975	3 395	48,7	3 315	306	1 109	642	744	340	174	62	18	3 580	51,3
PUERTO CORTÉS	6	3 345	1 696	50,7	1 659	81	648	338	317	183	92	31	6	1 649	49,3
CORONADO	2	898	433	48,2	416	114	90	28	134	38	12	10	7	465	51,8
OJOCHAL	2	626	243	38,8	239	13	56	56	105	6	3	3	1	383	61,2
SAN BUENAVENTURA	1	373	170	45,6	167	25	29	38	37	31	7	3	0	203	54,4
OJO DE AGUA	3	1 638	814	49,7	797	61	273	180	148	80	55	14	3	824	50,3
BALSAR ARRIBA	1	95	39	41,1	37	12	13	2	3	2	5	1	1	56	58,9
DISTRITO 2 PALMAR	18	8 149	3 594	44,1	3 505	240	632	1 656	528	299	150	75	14	4 555	55,9
PALMAR NORTE	6	3 273	1 504	46,0	1 474	109	229	768	213	107	48	28	2	1 769	54,0
PALMAR SUR	3	1 754	736	42,0	712	64	150	294	129	43	32	17	7	1 018	58,0
OLLA CERO O SANTA EDUVIGIS	1	389	236	60,7	230	9	80	87	24	23	7	6	0	153	39,3
SAN FRANCISCO DE RÍO TINOCO	2	746	334	44,8	329	7	48	211	24	33	6	5	0	412	55,2
FINCA SEIS-ONCE	2	1 173	473	40,3	456	23	82	169	103	62	17	14	3	700	59,7
FINCA DOS-CUATRO	1	431	144	33,4	141	13	18	67	22	16	5	2	1	287	66,6
CAÑABLANCAL	1	230	86	37,4	85	2	14	40	7	5	17	0	1	144	62,6
EL PROGRESO	1	119	53	44,5	52	8	1	20	3	3	17	1	0	66	55,5
HLE PALMAR SUR	1	34	28	82,4	26	5	10	0	3	7	1	2	0	6	17,6
DISTRITO 3 SIERPE	9	1 864	727	39,0	709	91	202	142	137	33	104	16	2	1 137	61,0
SIERPE	2	967	374	38,7	360	44	152	90	56	11	7	13	1	593	61,3
MOGOS	1	101	17	16,8	17	1	8	1	3	2	2	0	0	84	83,2
SÁBALO	1	77	36	46,8	36	4	4	3	21	1	3	0	0	41	53,2
RINCÓN DEL GOLFO	1	250	77	30,8	76	4	13	2	16	10	31	1	0	173	69,2
CHOCUACO ARRIBA	1	119	58	48,7	58	12	2	0	0	4	40	0	0	61	51,3
MIRAMAR	1	84	42	50,0	41	15	6	1	10	3	6	1	0	42	50,0
JALACA (PARTE SUR)	1	134	58	43,3	58	3	12	19	8	2	14	0	0	76	56,7
FINCA GUANACASTE (PARTE OESTE)	1	132	65	49,2	63	8	5	26	23	0	1	1	1	67	50,8

**CUADRO 2.78 CANTÓN OSA: JUNTAS, ELECTORADO, PARTICIPACIÓN, VOTOS POR PARTIDO, NULOS, BLANCOS Y ABSTENCIONISMO PARA ALCALDÍAS Y VICEALCALDÍAS
SEGÚN DISTRITO ADMINISTRATIVO Y ELECTORAL, ELECCIONES MUNICIPALES FEBRERO 2024**

DISTRITO ADMINISTRATIVO Y ELECTORAL	JUNTAS	ELECTORADO	VOTOS RECIBIDOS											ABSTENCIONISMO	
			TOTAL GENERAL	% PARTICIPACIÓN	VOTOS POR PARTIDO						VOTOS NULOS	VOTOS EN BLANCO	ABSOLUTO	%	
					TOTAL	LIBERACIÓN NACIONAL	LIBERAL PROGRESISTA	NUJEVA REPÚBLICA	ORGANIZACIÓN SOCIAL ACTIVA	UNIDAD SOCIAL CRISTIANA					UNIDOS PODEMOS
DISTRITO 4 BAHÍA BALLENA	7	3 929	1 309	33,3	1 270	65	171	181	773	27	53	29	10	2 620	66,7
DOMINICALITO	2	741	269	36,3	260	5	57	44	132	10	12	6	3	472	63,7
UVITA	5	3 188	1 040	32,6	1 010	60	114	137	641	17	41	23	7	2 148	67,4
DISTRITO 5 PIEDRAS BLANCAS	8	3 319	1 294	39,0	1 247	140	251	500	196	69	91	33	14	2 025	61,0
PIEDRAS BLANCAS	2	1 275	471	36,9	454	34	52	215	90	30	33	10	7	804	63,1
GUARIA	1	316	154	48,7	146	23	50	38	13	10	12	6	2	162	51,3
LA NAVIDAD	1	326	129	39,6	124	7	38	41	20	3	15	5	0	197	60,4
VENECIA	3	1 306	488	37,4	472	68	97	185	69	25	28	11	5	818	62,6
SINAÍ	1	96	52	54,2	51	8	14	21	4	1	3	1	0	44	45,8
DISTRITO 6 BAHÍA DRAKE	6	1 385	518	37,4	503	38	138	69	115	63	80	10	5	867	62,6
DRAKE (AGUJITAS)	2	739	255	34,5	247	27	69	41	57	35	18	5	3	484	65,5
RIYITO DE SIERPE	1	100	54	54,0	54	1	46	1	1	1	4	0	0	46	46,0
RANCHO QUEMADO O DELICIAS	1	125	61	48,8	59	3	6	7	29	5	9	2	0	64	51,2
LOS PLANES	1	296	86	29,1	84	5	13	18	15	8	25	2	0	210	70,9
ALTO LAGUNA	1	125	62	49,6	59	2	4	2	13	14	24	1	2	63	50,4

Fuente: Tribunal Supremo de Elecciones.

CUADRO 2.79 CANTÓN QUEPOS: JUNTAS, ELECTORADO, PARTICIPACIÓN, VOTOS POR PARTIDO, NULOS, BLANCOS Y ABSTENCIONISMO PARA ALCALDÍAS Y VICEALCALDÍAS, SEGÚN DISTRITO ADMINISTRATIVO Y ELECTORAL, ELECCIONES MUNICIPALES FEBRERO 2024

DISTRITO ADMINISTRATIVO Y ELECTORAL	JUNTAS	ELECTORADO	VOTOS RECIBIDOS									ABSTENCIONISMO	
			TOTAL GENERAL	% PARTICIPACIÓN	VOTOS POR PARTIDO					VOTOS NULOS	VOTOS EN BLANCO	ABSOLUTO	%
					TOTAL	LIBERACIÓN NACIONAL	NUEVA REPÚBLICA	UNIDAD SOCIAL CRISTIANA	UNIDOS PODEMOS				
TOTAL CANTÓN	50	22 034	9 205	41,8	9 008	2 474	2 230	3 825	479	152	45	12 829	58,2
DISTRITO 1 QUEPOS	32	16 189	6 490	40,1	6 358	1 529	1 740	2 724	365	113	19	9 699	59,9
QUEPOS	8	4 470	1 793	40,1	1 759	460	465	703	131	32	2	2 677	59,9
CERRITOS	1	342	167	48,8	163	24	32	103	4	4	0	175	51,2
DAMAS	2	689	283	41,1	278	52	109	98	19	4	1	406	58,9
SAN RAFAEL (CERROS)	2	1 029	468	45,5	455	166	162	96	31	11	2	561	54,5
RONCADOR	1	601	204	33,9	202	40	52	100	10	2	0	397	66,1
MARÍTIMA	1	139	61	43,9	57	19	9	28	1	2	2	78	56,1
PAQUITA	2	1 215	538	44,3	521	161	144	181	35	15	2	677	55,7
LA INMACULADA	8	4 466	1 878	42,1	1 845	368	390	1 008	79	24	9	2 588	57,9
MANUEL ANTONIO	3	1 365	458	33,6	451	99	132	190	30	7	0	907	66,4
BOCA VIEJA	3	1 251	465	37,2	458	131	125	180	22	7	0	786	62,8
COCAL	1	622	175	28,1	169	9	120	37	3	5	1	447	71,9
DISTRITO 2 SAVEGRE	10	2 735	1 253	45,8	1 217	397	255	531	34	21	15	1 482	54,2
PASITO	1	184	85	46,2	84	33	16	35	0	0	1	99	53,8
MATAPALO	2	680	222	32,6	216	60	53	95	8	2	4	458	67,4
HATILLO VIEJO (SANTA MARTA)	1	581	245	42,2	236	79	21	129	7	6	3	336	57,8
PUNTO DE MIRA	1	93	46	49,5	46	21	1	21	3	0	0	47	50,5
DOS BOCAS	1	82	54	65,9	52	27	3	20	2	2	0	28	34,1
TIERRAS MORENAS	1	68	28	41,2	26	3	7	15	1	1	1	40	58,8
SILENCIO	1	479	311	64,9	307	114	65	125	3	3	1	168	35,1
SANTO DOMINGO	1	145	85	58,6	79	7	49	16	7	3	3	60	41,4
PORTALÓN	1	423	177	41,8	171	53	40	75	3	4	2	246	58,2
DISTRITO 3 NARANJITO	8	3 110	1 462	47,0	1 433	548	235	570	80	18	11	1 648	53,0
NARANJITO	2	1 157	564	48,7	556	270	114	143	29	6	2	593	51,3
VILLANUEVA	2	664	332	50,0	326	133	65	93	35	3	3	332	50,0
LONDRES	2	913	410	44,9	399	128	31	230	10	6	5	503	55,1
SÁBALO	1	345	134	38,8	130	13	22	90	5	3	1	211	61,2
HLE QUEPOS	1	31	22	71,0	22	4	3	14	1	0	0	9	29,0

Fuente: Tribunal Supremo de Elecciones.

**CUADRO 2.80 CANTÓN GOLFITO: JUNTAS, ELECTORADO, PARTICIPACIÓN, VOTOS POR PARTIDO, NULOS, BLANCOS Y ABSTENCIONISMO PARA ALCALDÍAS Y VICEALCALDÍAS
SEGÚN DISTRITO ADMINISTRATIVO Y ELECTORAL, ELECCIONES MUNICIPALES FEBRERO 2024**

DISTRITO ADMINISTRATIVO Y ELECTORAL	JUNTAS	ELECTORADO	VOTOS RECIBIDOS										ABSTENCIONISMO	
			TOTAL GENERAL	% PARTICIPACIÓN	VOTOS POR PARTIDO						VOTOS NULOS	VOTOS EN BLANCO	ABSOLUTO	%
					TOTAL	LIBERACIÓN NACIONAL	LIBERAL PROGRESISTA	NUEVA REPÚBLICA	UNIDAD SOCIAL CRISTIANA	UNIDOS PODEMOS				
TOTAL CANTÓN	55	25 315	8 819	34,8	8 591	1 314	387	2 385	3 957	548	173	55	16 496	65,2
DISTRITO 1 GOLFITO	17	9 143	2 860	31,3	2 789	518	55	635	1 466	115	54	17	6 283	68,7
GOLFITO	6	3 817	1 282	33,6	1 250	204	16	290	689	51	27	5	2 535	66,4
FLORIDA (AGUADA)	1	134	18	13,4	18	2	0	1	14	1	0	0	116	86,6
LA MONA	4	2 777	825	29,7	806	174	30	190	391	21	15	4	1 952	70,3
KILÓMETRO 16	1	430	129	30,0	126	19	1	31	63	12	1	2	301	70,0
CACAO	1	131	27	20,6	27	8	0	2	17	0	0	0	104	79,4
RESIDENCIAL UREÑA	2	1 262	388	30,7	377	68	3	74	218	14	8	3	874	69,3
KILÓMETRO 20	1	567	178	31,4	175	41	4	46	69	15	3	0	389	68,6
HLE GOLFITO	1	25	13	52,0	10	2	1	1	5	1	0	3	12	48,0
DISTRITO 3 GUAYCARÁ	22	11 182	3 896	34,8	3 791	632	230	1 020	1 558	351	79	26	7 286	65,2
VILLA BRICEÑO (KILOMETRO 37)	2	1 244	355	28,5	343	45	26	101	144	27	10	2	889	71,5
RÍO CLARO	10	6 796	2 276	33,5	2 219	410	160	511	910	228	40	17	4 520	66,5
LLANO BONITO	1	99	50	50,5	49	1	2	6	38	2	1	0	49	49,5
UNIÓN DE COTO NORTE	1	56	29	51,8	29	3	2	7	7	10	0	0	27	48,2
VALLE DE LOS CEDROS O SAN MIGUEL	1	64	39	60,9	39	8	11	10	5	5	0	0	25	39,1
CARACOL NORTE (PARTE)	1	138	18	13,0	15	3	2	1	7	2	3	0	120	87,0
VIQUILLAS	2	872	350	40,1	339	32	9	123	159	16	8	3	522	59,9
LAGARTO (LA LUCHA)	1	187	82	43,9	81	4	2	22	42	11	1	0	105	56,1
SAN RAMÓN	2	1 153	538	46,7	524	69	14	219	189	33	10	4	615	53,3
FINCA 54	1	573	159	27,7	153	57	2	20	57	17	6	0	414	72,3

**CUADRO 2.80 CANTÓN GOLFITO: JUNTAS, ELECTORADO, PARTICIPACIÓN, VOTOS POR PARTIDO, NULOS, BLANCOS Y ABSTENCIONISMO PARA ALCALDÍAS Y VICEALCALDÍAS
SEGÚN DISTRITO ADMINISTRATIVO Y ELECTORAL, ELECCIONES MUNICIPALES FEBRERO 2024**

DISTRITO ADMINISTRATIVO Y ELECTORAL	JUNTAS	ELECTORADO	VOTOS RECIBIDOS										ABSTENCIONISMO	
			TOTAL GENERAL	% PARTICIPACIÓN	VOTOS POR PARTIDO						VOTOS NULOS	VOTOS EN BLANCO	ABSOLUTO	%
					TOTAL	LIBERACIÓN NACIONAL	LIBERAL PROGRESISTA	NUEVA REPÚBLICA	UNIDAD SOCIAL CRISTIANA	UNIDOS PODEMOS				
DISTRITO 4 PAVÓN	16	4 990	2 063	41,3	2 011	164	102	730	933	82	40	12	2 927	58,7
CONTE DE PAVÓN	2	972	285	29,3	279	26	5	120	116	12	4	2	687	70,7
ZANCUDO (PUERTO NUEVO)	1	266	111	41,7	106	1	0	37	65	3	5	0	155	58,3
LA FORTUNA DE COTO	1	86	43	50,0	42	1	0	3	33	5	1	0	43	50,0
LA VIRGEN	1	463	154	33,3	148	8	5	33	95	7	6	0	309	66,7
PUNTA BANCO (NICARAGUA)	1	288	139	48,3	135	3	1	27	98	6	4	0	149	51,7
BAHÍA DE PAVÓN (COCAL AMARILLO)	1	447	154	34,5	149	15	4	44	85	1	3	2	293	65,5
LA PEÑA DE BURICA	1	147	46	31,3	45	0	14	11	20	0	0	1	101	68,7
GUAYMÍ DE BURICA	1	198	114	57,6	114	0	34	44	29	7	0	0	84	42,4
ALTO CONTE (MOLO DUBTDO)	1	392	157	40,1	151	30	16	69	27	9	2	4	235	59,9
PROGRESO DE CONTEBURICA	1	290	155	53,4	151	32	3	81	26	9	1	3	135	46,6
ESCUADRA	1	399	185	46,4	184	14	1	59	109	1	1	0	214	53,6
GEMELAS (RÍO CLARO DE PAVÓN)	1	472	242	51,3	239	20	2	126	77	14	3	0	230	48,7
ESPERANZA	1	400	178	44,5	172	13	4	37	110	8	6	0	222	55,5
CUESTA CARONA	1	91	63	69,2	60	1	10	36	13	0	3	0	28	30,8
PUESTO LA PLAYA	1	79	37	46,8	36	0	3	3	30	0	1	0	42	53,2

Fuente: Tribunal Supremo de Elecciones.

**CUADRO 2.81 CANTÓN COTO BRUS: JUNTAS, ELECTORADO, PARTICIPACIÓN, VOTOS POR PARTIDO, NULOS, BLANCOS Y ABSTENCIONISMO PARA ALCALDÍAS Y VICEALCALDÍAS
SEGÚN DISTRITO ADMINISTRATIVO Y ELECTORAL, ELECCIONES MUNICIPALES FEBRERO 2024**

DISTRITO ADMINISTRATIVO Y ELECTORAL	JUNTAS	ELECTORADO	VOTOS RECIBIDOS									ABSTENCIONISMO	
			TOTAL GENERAL	% PARTICIPACIÓN	VOTOS POR PARTIDO					VOTOS NULOS	VOTOS EN BLANCO	ABSOLUTO	%
					TOTAL	LIBERACIÓN NACIONAL	NUEVA REPÚBLICA	UNIDAD SOCIAL CRISTIANA	UNIDOS PODEMOS				
TOTAL CANTÓN	75	33 317	13 367	40,1	13 065	5 393	514	6 929	229	200	102	19 950	59,9
DISTRITO 1 SAN VITO	22	10 005	4 367	43,6	4 292	1 595	182	2 449	66	53	22	5 638	56,4
SAN VITO	6	3 225	1 422	44,1	1 406	546	52	788	20	9	7	1 803	55,9
BAJO REYES	1	631	223	35,3	217	99	11	102	5	5	1	408	64,7
LOURDES	2	1 083	417	38,5	406	161	16	220	9	10	1	666	61,5
SANTA CLARA	1	422	159	37,7	159	47	9	99	4	0	0	263	62,3
PIEDRA PINTADA	2	664	337	50,8	330	125	11	185	9	2	5	327	49,2
LINDA VISTA (ALTO ZONCHO)	1	502	246	49,0	240	86	13	138	3	6	0	256	51,0
AGUAS CLARAS	2	984	466	47,4	456	114	19	318	5	5	5	518	52,6
MARAVILLA	1	178	110	61,8	108	22	2	82	2	0	2	68	38,2
BARRIO CANADÁ	3	1 612	740	45,9	726	277	39	406	4	13	1	872	54,1
HLE COTO BRUS	1	28	19	67,9	18	9	0	9	0	1	0	9	32,1
LA ISLA	2	676	228	33,7	226	109	10	102	5	2	0	448	66,3
DISTRITO 2 SABALITO	17	8 896	3 014	33,9	2 941	1 139	131	1 617	54	48	25	5 882	66,1
SABALITO	6	3 980	1 287	32,3	1 251	486	68	675	22	26	10	2 693	67,7
SAN MIGUEL DE LA FRONTERA	2	1 331	384	28,9	375	131	18	218	8	7	2	947	71,1
LAS MELLIZAS	1	593	202	34,1	199	75	0	124	0	2	1	391	65,9
LA LUCHA	2	851	364	42,8	353	110	8	228	7	8	3	487	57,2
LOS ÁNGELES DE SABALITO	1	193	85	44,0	84	31	4	48	1	1	0	108	56,0
SAN ANTONIO	2	1 009	393	38,9	389	194	21	161	13	1	3	616	61,1
SANTA TERESA	1	178	51	28,7	51	19	7	24	1	0	0	127	71,3
SAN RAMÓN	2	761	248	32,6	239	93	5	139	2	3	6	513	67,4
DISTRITO 3 AGUA BUENA	13	5 593	2 466	44,1	2 407	1 561	96	711	39	41	18	3 127	55,9
AGUABUENA	5	2 723	1 268	46,6	1 234	849	50	314	21	26	8	1 455	53,4
CAÑAS GORDAS	2	721	241	33,4	234	192	7	34	1	3	4	480	66,6
COPAL	1	291	145	49,8	141	51	7	80	3	3	1	146	50,2
SAN FRANCISCO DE AGUA BUENA	2	853	372	43,6	360	200	9	145	6	7	5	481	56,4
CONCEPCIÓN	1	189	76	40,2	76	27	3	45	1	0	0	113	59,8
SANTA CECILIA DE AGUA BUENA	1	242	85	35,1	85	52	6	25	2	0	0	157	64,9
CAMPO TRES	1	574	279	48,6	277	190	14	68	5	2	0	295	51,4

CUADRO 2.81 CANTÓN COTO BRUS: JUNTAS, ELECTORADO, PARTICIPACIÓN, VOTOS POR PARTIDO, NULOS, BLANCOS Y ABSTENCIONISMO PARA ALCALDÍAS Y VICEALCALDÍAS SEGÚN DISTRITO ADMINISTRATIVO Y ELECTORAL, ELECCIONES MUNICIPALES FEBRERO 2024

DISTRITO ADMINISTRATIVO Y ELECTORAL	JUNTAS	ELECTORADO	VOTOS RECIBIDOS									ABSTENCIONISMO	
			TOTAL GENERAL	% PARTICIPACIÓN	VOTOS POR PARTIDO					VOTOS NULOS	VOTOS EN BLANCO	ABSOLUTO	%
					TOTAL	LIBERACIÓN NACIONAL	NUEVA REPÚBLICA	UNIDAD SOCIAL CRISTIANA	UNIDOS PODEMOS				
DISTRITO 4 LIMONCITO	9	3 513	1 226	34,9	1 186	320	59	776	31	22	18	2 287	65,1
LIMONCITO DEL OESTE	1	212	82	38,7	82	8	5	65	4	0	0	130	61,3
LA UNIÓN DE LIMONCITO	1	401	175	43,6	171	35	2	129	5	2	2	226	56,4
SAN RAFAEL DE LIMONCITO	1	395	128	32,4	125	42	7	74	2	2	1	267	67,6
SABANILLA	1	595	219	36,8	216	35	7	167	7	2	1	376	63,2
EL VALLE	1	94	51	54,3	49	9	1	38	1	1	1	43	45,7
SAN GERARDO	1	127	53	41,7	51	19	1	29	2	0	2	74	58,3
SANTA RITA	1	338	145	42,9	141	37	7	96	1	3	1	193	57,1
LA CASONA (GUAYMÍ)	2	1 351	373	27,6	351	135	29	178	9	12	10	978	72,4
DISTRITO 5 PITTIER	6	1 866	844	45,2	815	284	11	505	15	15	14	1 022	54,8
MONTERREY	1	85	47	55,3	46	10	2	33	1	1	0	38	44,7
FILA MÉNDEZ	1	408	192	47,1	189	108	2	75	4	0	3	216	52,9
SANTA ELENA	1	494	218	44,1	208	99	3	102	4	4	6	276	55,9
AGUA CALIENTE	1	263	121	46,0	116	17	3	92	4	4	1	142	54,0
CAMAQUIRI	1	229	80	34,9	74	23	1	49	1	5	1	149	65,1
PALMIRA	1	387	186	48,1	182	27	0	154	1	1	3	201	51,9
DISTRITO 6 GUTIÉRREZ BRAUN	8	3 444	1 450	42,1	1 424	494	35	871	24	21	5	1 994	57,9
LA ADMINISTRACIÓN (GUTIÉRREZ BRAUN)	2	736	344	46,7	334	98	5	225	6	7	3	392	53,3
FILA GUINEA	1	548	251	45,8	250	144	10	92	4	1	0	297	54,2
FILA PINAR	1	291	128	44,0	123	47	1	73	2	5	0	163	56,0
FLOR DEL ROBLE	1	500	142	28,4	142	31	4	106	1	0	0	358	71,6
BRISAS	2	927	391	42,2	385	89	8	284	4	4	2	536	57,8
ROBLE	1	442	194	43,9	190	85	7	91	7	4	0	248	56,1

Fuente: Tribunal Supremo de Elecciones.

CUADRO 2.82 CANTÓN PARRITA: JUNTAS, ELECTORADO, PARTICIPACIÓN, VOTOS POR PARTIDO, NULOS, BLANCOS Y ABSTENCIONISMO PARA ALCALDÍAS Y VICEALCALDÍAS SEGÚN DISTRITO ADMINISTRATIVO Y ELECTORAL, ELECCIONES MUNICIPALES FEBRERO 2024

DISTRITO ADMINISTRATIVO Y ELECTORAL	JUNTAS	ELECTORADO	VOTOS RECIBIDOS											ABSTENCIONISMO	
			TOTAL GENERAL	% PARTICIPACIÓN	VOTOS POR PARTIDO						VOTOS NULOS	VOTOS EN BLANCO	ABSOLUTO	%	
					TOTAL	LIBERACIÓN NACIONAL	LIBERAL PROGRESISTA	NUEVA REPÚBLICA	PROGRESO SOCIAL DEMOCRÁTICO	UNIDAD SOCIAL CRISTIANA					UNIDOS PODEMOS
TOTAL CANTÓN	40	13 689	6 436	47	6 267	1 444	640	1 595	362	1 027	1 199	108	61	7 253	53,0
DISTRITO 1 PARRITA	40	13 689	6 436	47,0	6 267	1 444	640	1 595	362	1 027	1 199	108	61	7 253	53,0
PARRITA	3	1 495	730	48,8	713	93	81	216	43	166	114	8	9	765	51,2
ESTERILLOS OESTE	1	467	157	33,6	148	28	51	28	0	29	12	7	2	310	66,4
CHIRES ARRIBA	1	176	71	40,3	69	19	3	10	11	23	3	1	1	105	59,7
SARDINAL SUR	1	175	104	59,4	101	24	15	38	0	9	15	3	0	71	40,6
PROYECTO LA LOMA ARRIBA	3	1 540	719	46,7	703	115	38	209	36	113	192	9	7	821	53,3
LOS ÁNGELES	2	1 034	488	47,2	482	94	31	118	39	79	121	4	2	546	52,8
EL TIGRE	3	1 392	592	42,5	571	98	76	172	27	110	88	16	5	800	57,5
CHIRRACA	1	98	48	49,0	45	23	0	8	1	5	8	2	1	50	51,0
SAN ISIDRO DE PLAYÓN	1	191	101	52,9	92	15	36	20	9	5	7	7	2	90	47,1
SURUBRES	1	191	110	57,6	106	20	10	23	17	10	26	1	3	81	42,4
PALO SECO	1	272	100	36,8	97	37	9	18	2	14	17	0	3	172	63,2
VUELTA DE POCARES	1	206	110	53,4	109	8	15	10	2	63	11	0	1	96	46,6
POCARES	1	147	70	47,6	70	30	2	7	4	20	7	0	0	77	52,4
PORVENIR O LAS VEGAS	1	422	188	44,5	181	65	1	62	15	23	15	6	1	234	55,5
SAN RAFAEL NORTE (RÍO SECO)	1	501	276	55,1	273	185	1	42	6	24	15	2	1	225	44,9
LAS PARCELAS O DAMITAS (PIRRIS)	2	694	251	36,2	238	72	19	46	13	30	58	5	8	443	63,8
ISLA DAMAS	1	39	15	38,5	14	8	5	0	0	0	1	1	0	24	61,5
PIRRÍS	1	88	59	67,0	58	13	10	33	0	0	2	1	0	29	33,0
BAMBÚ	1	75	50	66,7	46	32	2	6	3	1	2	3	1	25	33,3
VALLE VASCONIA (BARRO)	1	239	112	46,9	111	56	25	14	3	5	8	0	1	127	53,1
BEJUCO	1	288	96	33,3	95	23	5	22	6	7	32	0	1	192	66,7
LA JULIETA	4	1 897	914	48,2	899	185	103	232	38	155	186	11	4	983	51,8
PLAYÓN SUR	1	409	200	48,9	191	47	49	66	7	15	7	8	1	209	51,1
BANDERA	1	344	194	56,4	191	26	11	45	3	24	82	3	0	150	43,6
CARMEN (PARTE SUR)	1	211	127	60,2	125	41	7	1	41	6	29	2	0	84	39,8
PLAYA ISLA PALO SECO	1	111	57	51,4	56	7	5	29	1	3	11	0	1	54	48,6
HLE PARRITA	1	39	26	66,7	25	11	0	1	1	2	10	0	1	13	33,3
LOS SUEÑOS	2	948	471	49,7	458	69	30	119	34	86	120	8	5	477	50,3

Fuente: Tribunal Supremo de Elecciones.

**CUADRO 2.83 CANTÓN CORREDORES: JUNTAS, ELECTORADO, PARTICIPACIÓN, VOTOS POR PARTIDO, NULOS, BLANCOS Y ABSTENCIONISMO PARA ALCALDÍAS Y VICEALCALDÍAS
SEGÚN DISTRITO ADMINISTRATIVO Y ELECTORAL, ELECCIONES MUNICIPALES FEBRERO 2024**

DISTRITO ADMINISTRATIVO Y ELECTORAL	JUNTAS	ELECTORADO	VOTOS RECIBIDOS										ABSTENCIONISMO	
			TOTAL GENERAL	% PARTICIPACIÓN	VOTOS POR PARTIDO						VOTOS NULOS	VOTOS EN BLANCO	ABSOLUTO	%
					TOTAL	LIBERACIÓN NACIONAL	LIBERAL PROGRESISTA	NUEVA REPÚBLICA	UNIDAD SOCIAL CRISTIANA	UNIDOS PODEMOS				
TOTAL CANTÓN	69	36 888	11 130	30,2	10 856	4 358	376	3 276	1 870	976	199	75	25 758	69,8
DISTRITO 1 CORREDOR	30	15 322	5 203	34,0	5 080	2 563	107	1 108	1 047	255	92	31	10 119	66,0
NEILY	10	6 663	2 297	34,5	2 239	1 002	37	462	607	131	46	12	4 366	65,5
CAMPO DOS Y MEDIO	1	156	75	48,1	73	38	2	25	5	3	1	1	81	51,9
BAJO LOS INDIOS	1	290	152	52,4	150	121	2	9	13	5	2	0	138	47,6
COTO CUARENTA Y DOS	1	349	143	41,0	137	105	1	18	10	3	4	2	206	59,0
COTO CUARENTA Y SIETE	2	1 229	362	29,5	357	206	10	77	55	9	2	3	867	70,5
ABROJO NORTE (VEGAS DE ABROJO NORTE)	2	647	251	38,8	247	129	0	102	12	4	2	2	396	61,2
CAMPIÑA	1	446	154	34,5	152	64	3	42	35	8	2	0	292	65,5
LOS PLANES	1	179	74	41,3	72	42	0	28	1	1	2	0	105	58,7
CARMEN O COLORADITO NORTE	3	1 751	537	30,7	522	270	24	127	74	27	12	3	1 214	69,3
RÍO BONITO DE NEILY	1	174	72	41,4	70	36	2	10	15	7	1	1	102	58,6
FORTUNA	2	940	301	32,0	294	148	6	60	64	16	5	2	639	68,0
ABROJO-MONTEZUMA	1	359	126	35,1	119	65	0	14	37	3	6	1	233	64,9
RÍO NUEVO	3	2 111	636	30,1	625	329	17	131	112	36	7	4	1 475	69,9
HLE NEILY	1	28	23	82,1	23	8	3	3	7	2	0	0	5	17,9
DISTRITO 2 LA CUESTA	6	3 743	1 024	27,4	998	268	18	364	114	234	23	3	2 719	72,6
LA CUESTA	6	3 743	1 024	27,4	998	268	18	364	114	234	23	3	2 719	72,6
DISTRITO 3 CANOAS	19	10 211	2 849	27,9	2 776	848	182	981	471	294	49	24	7 362	72,1
CANOAS	5	3 003	621	20,7	608	154	66	172	125	91	9	4	2 382	79,3
BARRIO NUEVO DE VERACRUZ O COLORADITO SUR	2	927	289	31,2	277	121	8	83	48	17	9	3	638	68,8
COLORADO	1	538	226	42,0	221	36	1	141	38	5	4	1	312	58,0
MARIPOSA	1	378	150	39,7	147	68	2	55	21	1	2	1	228	60,3
SAN MARTÍN	1	571	206	36,1	203	35	20	101	19	28	1	2	365	63,9
DARIZARA	3	1 767	567	32,1	561	197	17	211	85	51	5	1	1 200	67,9
BARRIO SAN JORGE	5	2 948	729	24,7	699	195	67	214	122	101	18	12	2 219	75,3

**CUADRO 2.83 CANTÓN CORREDORES: JUNTAS, ELECTORADO, PARTICIPACIÓN, VOTOS POR PARTIDO, NULOS, BLANCOS Y ABSTENCIONISMO PARA ALCALDÍAS Y VICEALCALDÍAS
SEGÚN DISTRITO ADMINISTRATIVO Y ELECTORAL, ELECCIONES MUNICIPALES FEBRERO 2024**

DISTRITO ADMINISTRATIVO Y ELECTORAL	JUNTAS	ELECTORADO	VOTOS RECIBIDOS										ABSTENCIONISMO	
			TOTAL GENERAL	% PARTICIPACIÓN	VOTOS POR PARTIDO					VOTOS NULOS	VOTOS EN BLANCO	ABSOLUTO	%	
					TOTAL	LIBERACIÓN NACIONAL	LIBERAL PROGRESISTA	NUEVA REPÚBLICA	UNIDAD SOCIAL CRISTIANA					UNIDOS PODEMOS
ALTOS DE SAN ANTONIO	1	79	61	77,2	60	42	1	4	13	0	1	0	18	22,8
DISTRITO 4 LAUREL	14	7 612	2 054	27,0	2 002	679	69	823	238	193	35	17	5 558	73,0
LAUREL	4	2 674	695	26,0	681	215	18	293	100	55	9	5	1 979	74,0
BELLA LUZ	2	1 302	342	26,3	330	103	5	154	43	25	7	5	960	73,7
COLONIA LIBERTAD (KILOMETRO 31)	1	435	161	37,0	155	38	20	69	24	4	6	0	274	63,0
LA NUBIA (KILÓMETRO 25)	1	264	66	25,0	61	22	3	26	6	4	5	0	198	75,0
CARACOL DE LA VACA	1	414	128	30,9	124	63	2	23	9	27	1	3	286	69,1
VEREH	1	395	103	26,1	100	29	3	51	15	2	1	2	292	73,9
VEGAS DEL RÍO LA VACA (NIBIRIBOTDA)	1	262	124	47,3	121	51	3	60	5	2	2	1	138	52,7
NARANJO	3	1 866	435	23,3	430	158	15	147	36	74	4	1	1 431	76,7

Fuente: Tribunal Supremo de Elecciones.

CUADRO 2.84 CANTÓN GARABITO: JUNTAS, ELECTORADO, PARTICIPACIÓN, VOTOS POR PARTIDO, NULOS, BLANCOS Y ABSTENCIONISMO PARA ALCALDÍAS Y VICEALCALDÍAS SEGÚN DISTRITO ADMINISTRATIVO Y ELECTORAL, ELECCIONES MUNICIPALES FEBRERO 2024

DISTRITO ADMINISTRATIVO Y ELECTORAL	JUNTAS	ELECTORADO	VOTOS RECIBIDOS											ABSTENCIONISMO	
			TOTAL GENERAL	% PARTICIPACIÓN	VOTOS POR PARTIDO						VOTOS NULOS	VOTOS EN BLANCO	ABSOLUTO	%	
					TOTAL	LIBERACIÓN NACIONAL	LIBERAL PROGRESISTA	NUEVA REPÚBLICA	PUEBLO GARABITO	UNIDAD SOCIAL CRISTIANA					UNIDOS PODEMOS
TOTAL CANTÓN	27	14 387	5 569	38,7	5 464	739	293	23	1 915	1 743	751	78	27	8 818	61,3
DISTRITO 1 JACÓ	17	9 539	3 709	38,9	3 649	436	234	14	1 319	1 347	299	47	13	5 830	61,1
JACÓ	8	4 862	1 981	40,7	1 959	250	150	9	841	594	115	18	4	2 881	59,3
HERRADURA	6	3 558	1 247	35,0	1 215	108	48	4	299	640	116	25	7	2 311	65,0
PUEBLO NUEVO (LA MONA)	1	250	116	46,4	113	9	2	1	49	30	22	1	2	134	53,6
POCHOTAL	1	279	120	43,0	119	15	18	0	57	16	13	1	0	159	57,0
QUEBRADA AMARILLA	1	590	245	41,5	243	54	16	0	73	67	33	2	0	345	58,5
DISTRITO 2 TÁRCOLES	7	3 496	1 393	39,8	1 359	240	52	6	435	303	323	21	13	2 103	60,2
TÁRCOLES	3	1 274	473	37,1	454	120	28	0	67	138	101	11	8	801	62,9
QUEBRADA GANADO	4	2 222	920	41,4	905	120	24	6	368	165	222	10	5	1 302	58,6
DISTRITO 3 LAGUNILLAS	3	1 352	467	34,5	456	63	7	3	161	93	129	10	1	885	65,5
LAGUNILLAS (PARTE OESTE)	3	1 352	467	34,5	456	63	7	3	161	93	129	10	1	885	65,5

Fuente: Tribunal Supremo de Elecciones.

CUADRO 2.85 CANTÓN MONTEVERDE: JUNTAS, ELECTORADO, PARTICIPACIÓN, VOTOS POR PARTIDO, NULOS, BLANCOS Y ABSTENCIONISMO PARA ALCALDÍAS Y VICEALCALDÍAS, SEGÚN DISTRITO ADMINISTRATIVO Y ELECTORAL, ELECCIONES MUNICIPALES FEBRERO 2024

DISTRITO ADMINISTRATIVO Y ELECTORAL	JUNTAS	ELECTORADO	VOTOS RECIBIDOS									ABSTENCIONISMO	
			TOTAL GENERAL	% PARTICIPACIÓN	VOTOS POR PARTIDO					VOTOS NULOS	VOTOS EN BLANCO	ABSOLUTO	%
					TOTAL	LIBERACIÓN NACIONAL	NUEVA REPÚBLICA	REPUBLICANO SOCIAL CRISTIANO	UNIDOS PODEMOS				
TOTAL CANTÓN	8	3 847	2 143	55,7	2 119	381	19	1 604	115	19	5	1 704	44,3
DISTRITO 9 MONTE VERDE	8	3 847	2 143	55,7	2 119	381	19	1 604	115	19	5	1 704	44,3
CERRO PLANO	5	2 818	1 511	53,6	1 498	233	16	1 158	91	10	3	1 307	46,4
SANTA ELENA	2	681	379	55,7	373	101	2	253	17	6	0	302	44,3
SAN LUIS DE MONTEVERDE	1	348	253	72,7	248	47	1	193	7	3	2	95	27,3

Fuente: Tribunal Supremo de Elecciones.

CUADRO 2.86 CANTÓN PUERTO JIMÉNEZ: JUNTAS, ELECTORADO, PARTICIPACIÓN, VOTOS POR PARTIDO, NULOS, BLANCOS Y ABSTENCIONISMO PARA ALCALDÍAS Y VICEALCALDÍAS SEGÚN DISTRITO ADMINISTRATIVO Y ELECTORAL, ELECCIONES MUNICIPALES FEBRERO 2024

DISTRITO ADMINISTRATIVO Y ELECTORAL	JUNTAS	ELECTORADO	VOTOS RECIBIDOS										ABSTENCIONISMO	
			TOTAL GENERAL	% PARTICIPACIÓN	VOTOS POR PARTIDO					VOTOS NULOS	VOTOS EN BLANCO	ABSOLUTO	%	
					TOTAL	LIBERACIÓN NACIONAL	LIBERAL PROGRESISTA	NUEVA REPÚBLICA	UNIDAD SOCIAL CRISTIANA					UNIDOS PODEMOS
TOTAL CANTÓN	13	7 322	3 280	44,8	3 166	175	1 407	424	645	515	80	34	4 042	55,2
DISTRITO 1 PUERTO JIMÉNEZ	13	7 322	3 280	44,8	3 166	175	1 407	424	645	515	80	34	4 042	55,2
PUERTO JIMÉNEZ	4	2 712	1 334	49,2	1 285	108	327	129	366	355	34	15	1 378	50,8
LA PALMA O INDEPENDENCIA	4	2 268	954	42,1	924	23	531	212	110	48	22	8	1 314	57,9
CAÑAZA DE JIMÉNEZ	2	1 331	580	43,6	561	24	369	49	68	51	13	6	751	56,4
BOCA GALLARDO DE SÁNDALO	2	922	395	42,8	381	17	176	34	98	56	9	5	527	57,2
CARBONERA	1	89	17	19,1	15	3	4	0	3	5	2	0	72	80,9

Fuente: Tribunal Supremo de Elecciones.

**CUADRO 2.87 CANTÓN LIMÓN: JUNTAS, ELECTORADO, PARTICIPACIÓN, VOTOS POR PARTIDO, NULOS, BLANCOS Y ABSTENCIONISMO PARA ALCALDÍAS Y VICEALCALDÍAS
SEGÚN DISTRITO ADMINISTRATIVO Y ELECTORAL, ELECCIONES MUNICIPALES FEBRERO 2024**

DISTRITO ADMINISTRATIVO Y ELECTORAL	JUNTAS	ELECTORADO	VOTOS RECIBIDOS															ABSTENCIONISMO		
			TOTAL GENERAL	% PARTICIPACIÓN	VOTOS POR PARTIDO											VOTOS NULOS	VOTOS EN BLANCO	ABSOLUTO	%	
					TOTAL	AUTÉNTICO LIMONENSE	JUSTICIA SOCIAL COSTARRICENSE	LIBERACIÓN NACIONAL	LIBERAL PROGRESISTA	NUESTRO PUEBLO	NUEVA GENERACIÓN	NUEVA REPÚBLICA	PROGRESO SOCIAL DEMOCRÁTICO	RECUPERANDO VALORES	UNIDOS PODEMOS					YO SOY EL CAMBIO
TOTAL CANTÓN	130	74 945	23 942	31,9	23 289	4 321	3 382	2 923	766	610	1 392	821	1 633	459	6 611	371	434	219	51 003	68,1
DISTRITO 1 LIMÓN	76	49 885	15 504	31,1	15 146	2 849	2 337	1 072	646	461	1 182	473	1 178	313	4 371	264	238	120	34 381	68,9
LIMÓN	9	6 125	2 164	35,3	2 119	479	277	178	77	51	148	59	154	20	652	24	32	13	3 961	64,7
CRISTÓBAL COLÓN	7	4 474	1 307	29,2	1 278	219	282	90	32	35	69	48	101	25	354	23	18	11	3 167	70,8
MOÍN	1	576	145	25,2	136	29	19	16	4	1	6	4	12	1	40	4	5	4	431	74,8
PUEBLO NUEVO O JAMAICA	7	4 832	1 463	30,3	1 432	275	213	94	51	31	86	61	139	88	362	32	20	11	3 369	69,7
CORALES 2	8	5 640	1 984	35,2	1 946	370	273	164	126	68	133	63	126	85	511	27	28	10	3 656	64,8
LIMONCITO O BARRIO QUINTO	9	5 813	1 589	27,3	1 546	327	263	77	49	37	95	43	131	19	476	29	29	14	4 224	72,7
SANTA ROSA	1	261	84	32,2	84	14	16	8	2	1	3	2	5	2	30	1	0	0	177	67,8
SANTA EDUVIGIS	4	2 586	907	35,1	875	196	102	79	33	29	60	17	51	4	280	24	21	11	1 679	64,9
VILLA DEL MAR	4	2 759	763	27,7	734	97	117	42	20	13	32	39	73	8	275	18	17	12	1 996	72,3
LA COLINA	10	7 090	1 945	27,4	1 897	403	346	91	94	57	107	59	144	27	540	29	34	14	5 145	72,6
SAN JUAN	5	3 117	1 129	36,2	1 112	178	124	65	44	31	280	15	82	10	268	15	8	9	1 988	63,8
VALLE AURORA	1	335	105	31,3	102	8	2	18	1	5	3	2	29	0	34	0	2	1	230	68,7
HLE VÍCTOR CASCO TORRES	1	22	9	40,9	9	5	0	0	0	1	0	1	0	0	2	0	0	0	13	59,1
URBANIZACIÓN PACUARE	8	5 653	1 719	30,4	1 690	239	276	121	71	98	153	58	122	22	502	28	20	9	3 934	69,6
CANGREJOS	1	602	191	31,7	186	10	27	29	42	3	7	2	9	2	45	10	4	1	411	68,3
DISTRITO 2 VALLE LA ESTRELLA	28	12 590	4 510	35,8	4 338	930	607	1 410	50	70	71	121	138	89	779	73	116	56	8 080	64,2
LA COLONIA	2	712	270	37,9	262	89	30	32	4	4	5	4	16	8	66	4	7	1	442	62,1
PENSHURT	2	1 106	273	24,7	262	38	42	53	7	7	12	2	14	6	74	7	8	3	833	75,3
VESTA	1	435	126	29,0	118	20	2	73	1	2	0	5	3	3	7	2	6	2	309	71,0
SAN ANDRÉS	3	1 970	536	27,2	509	45	64	120	11	15	8	54	26	32	129	5	16	11	1 434	72,8
BOCUARE	1	249	153	61,4	148	56	24	25	2	5	1	1	16	1	14	3	1	4	96	38,6
VALLE DE LAS ROSAS	2	830	305	36,7	292	77	52	96	3	5	1	2	3	3	44	6	6	7	525	63,3
PROGRESO	2	789	263	33,3	252	9	21	99	4	5	2	4	11	14	79	4	7	4	526	66,7
SAN RAFAEL	1	391	207	52,9	201	61	5	26	0	2	5	12	2	1	78	9	6	0	184	47,1
PANDORA ESTE (LA PLÁSTICA)	2	643	271	42,1	259	56	31	49	1	3	4	3	8	3	98	3	9	3	372	57,9
GUARIA	3	1 577	600	38,0	579	168	53	179	0	10	24	8	25	6	81	25	17	4	977	62,0
ALTO CWEN	1	532	236	44,4	229	0	24	195	1	1	1	0	0	2	5	0	6	1	296	55,6
XIQIARI	1	645	158	24,5	152	5	44	74	1	2	2	1	0	2	20	1	4	2	487	75,5
SINOLI	1	286	87	30,4	82	0	0	74	0	1	0	1	1	1	4	0	5	0	199	69,6
CONCEPCIÓN	2	750	353	47,1	345	236	36	25	3	3	4	2	4	3	26	3	4	4	397	52,9
ALMIRANTE	1	519	233	44,9	225	1	148	62	0	2	0	0	3	3	5	1	4	4	286	55,1
GAVILAN (SHICALARBATA)	2	1 083	425	39,2	411	69	30	218	12	3	2	21	6	1	49	0	8	6	658	60,8

**CUADRO 2.87 CANTÓN LIMÓN: JUNTAS, ELECTORADO, PARTICIPACIÓN, VOTOS POR PARTIDO, NULOS, BLANCOS Y ABSTENCIONISMO PARA ALCALDÍAS Y VICEALCALDÍAS
SEGÚN DISTRITO ADMINISTRATIVO Y ELECTORAL, ELECCIONES MUNICIPALES FEBRERO 2024**

DISTRITO ADMINISTRATIVO Y ELECTORAL	JUNTAS	ELECTORADO	VOTOS RECIBIDOS															ABSTENCIONISMO		
			TOTAL GENERAL	% PARTICIPACIÓN	VOTOS POR PARTIDO												VOTOS NULOS	VOTOS EN BLANCO	ABSOLUTO	%
					TOTAL	AUTÉNTICO LIMONENSE	JUSTICIA SOCIAL COSTARRICENSE	LIBERACIÓN NACIONAL	LIBERAL PROGRESISTA	NUESTRO PUEBLO	NUEVA GENERACIÓN	NUEVA REPÚBLICA	PROGRESO SOCIAL DEMOCRÁTICO	RECUPERANDO VALORES	UNIDOS PODEMOS	YO SOY EL CAMBIO				
JAKKÜE (SITIO HILDA PARTE ESTE)	1	73	14	19,2	12	0	1	10	0	0	0	1	0	0	0	0	2	0	59	80,8
DISTRITO 3 RÍO BLANCO	13	6 176	1 721	27,9	1 656	207	182	173	21	39	38	61	109	31	778	17	41	24	4 455	72,1
LIVERPOOL	5	3 537	942	26,6	917	65	104	90	13	19	24	30	59	8	499	6	18	7	2 595	73,4
RÍO BLANCO	2	993	311	31,3	294	72	29	39	1	12	5	12	15	9	96	4	13	4	682	68,7
BRISAS DE VERAGUA	1	182	69	37,9	65	13	8	4	2	2	2	2	4	1	26	1	2	2	113	62,1
BÚFALO	2	806	150	18,6	143	9	17	5	0	3	3	7	19	6	71	3	3	4	656	81,4
SANTA RITA	1	222	95	42,8	88	25	3	11	4	0	3	7	5	2	26	2	5	2	127	57,2
CAI LIMÓN	1	373	131	35,1	126	10	20	23	1	3	0	1	7	5	55	1	0	5	242	64,9
LOMA LINDA	1	63	23	36,5	23	13	1	1	0	0	1	2	0	0	5	0	0	0	40	63,5
DISTRITO 4 MATAMA	13	6 294	2 207	35,1	2 149	335	256	268	49	40	101	166	208	26	683	17	39	19	4 087	64,9
LA BOMBA	2	1 137	414	36,4	409	98	24	16	9	10	14	8	45	6	172	7	4	1	723	63,6
WESTFALIA	1	285	78	27,4	73	9	9	10	2	3	4	5	9	1	21	0	4	1	207	72,6
BANANITO NORTE	2	1 230	397	32,3	386	49	51	103	13	12	15	7	15	6	113	2	8	3	833	67,7
BEVERLEY	3	1 542	533	34,6	517	99	59	49	10	8	36	92	43	2	115	4	9	7	1 009	65,4
AGUAS ZARCAS	1	365	163	44,7	157	42	35	11	4	2	6	5	16	1	34	1	5	1	202	55,3
DONDONIA	1	288	119	41,3	116	3	12	5	0	2	3	11	13	2	63	2	1	2	169	58,7
RÍO BANANO	3	1 447	503	34,8	491	35	66	74	11	3	23	38	67	8	165	1	8	4	944	65,2

Fuente: Tribunal Supremo de Elecciones.

**CUADRO 2.88 CANTÓN POCOCÍ: JUNTAS, ELECTORADO, PARTICIPACIÓN, VOTOS POR PARTIDO, NULOS, BLANCOS Y ABSTENCIONISMO PARA ALCALDÍAS Y VICEALCALDÍAS
SEGÚN DISTRITO ADMINISTRATIVO Y ELECTORAL, ELECCIONES MUNICIPALES FEBRERO 2024**

DISTRITO ADMINISTRATIVO Y ELECTORAL	JUNTAS	ELECTORADO	VOTOS RECIBIDOS															ABSTENCIONISMO		
			TOTAL GENERAL	% PARTICIPACIÓN	VOTOS POR PARTIDO												VOTOS NULOS	VOTOS EN BLANCO	ABSOLUTO	%
					TOTAL	JUSTICIA SOCIAL COSTARRICENSE	LIBERACIÓN NACIONAL	LIBERAL PROGRESISTA	NUEVA GENERACIÓN	NUEVA REPÚBLICA	RECUPERANDO VALORES	REPUBLICANO SOCIAL CRISTIANO	UNIDAD SOCIAL CRISTIANA	UNIDOS PODEMOS	YO SOY EL CAMBIO					
TOTAL CANTÓN	174	101 243	27 650	27,3	26 959	846	4 030	626	1 732	662	1 820	755	1 348	14 618	522	411	280	73 593	72,7	
DISTRITO 1 GUÁPILES	39	25 170	7 127	28,3	7 021	405	870	104	231	153	381	178	211	4 399	89	45	61	18 043	71,7	
GUÁPILES	21	14 447	4 078	28,2	4 029	298	462	66	142	80	179	112	112	2 536	42	10	39	10 369	71,8	
FLORES (UNIÓN)	1	685	177	25,8	174	1	41	1	10	3	7	2	4	104	1	2	1	508	74,2	
DIAMANTES	5	3 415	1 131	33,1	1 116	42	116	11	24	22	42	25	40	776	18	7	8	2 284	66,9	
LA MARINA	2	953	157	16,5	151	4	22	3	3	6	4	2	8	92	7	4	2	796	83,5	
BELLA VISTA	2	876	270	30,8	264	8	26	2	8	3	17	1	5	193	1	5	1	606	69,2	
HLE GUÁPILES	1	41	12	29,3	11	1	2	0	0	1	2	3	0	2	0	0	1	29	70,7	
TORO AMARILLO	7	4 753	1 302	27,4	1 276	51	201	21	44	38	130	33	42	696	20	17	9	3 451	72,6	
DISTRITO 2 JIMÉNEZ	17	9 372	3 227	34,4	3 173	65	300	26	46	44	227	49	76	2 320	20	35	19	6 145	65,6	
JIMÉNEZ	7	4 284	1 497	34,9	1 470	26	108	8	18	22	86	18	42	1 134	8	15	12	2 787	65,1	
ANITA GRANDE	2	1 168	331	28,3	324	8	15	5	2	8	13	10	22	238	3	2	5	837	71,7	
SUERRE	3	1 666	738	44,3	733	12	28	9	17	5	17	5	8	631	1	4	1	928	55,7	
BUENOS AIRES	2	728	240	33,0	236	5	35	1	2	3	34	5	1	150	0	4	0	488	67,0	
SAN MARTIN	3	1 526	421	27,6	410	14	114	3	7	6	77	11	3	167	8	10	1	1 105	72,4	
DISTRITO 3 RITA	35	18 799	5 614	29,9	5 425	140	1 044	52	614	185	338	181	146	2 572	153	123	66	13 185	70,1	
LAS PALMITAS	3	1 560	548	35,1	527	6	269	1	41	21	17	1	11	151	9	11	10	1 012	64,9	
RITA	9	5 912	1 858	31,4	1 799	84	217	16	214	35	139	108	70	876	40	33	26	4 054	68,6	
CRUCE DE JARDÍN	3	1 816	458	25,2	435	6	66	5	77	2	20	9	7	240	3	21	2	1 358	74,8	
LAS MERCEDES (NÁJERA)	2	1 124	343	30,5	330	4	33	13	72	43	25	8	15	98	19	8	5	781	69,5	
TICABÁN	3	1 637	397	24,3	389	5	59	2	17	18	11	14	6	242	15	4	4	1 240	75,7	
LA TERESA	3	1 445	357	24,7	342	15	86	3	30	7	23	7	8	147	16	12	3	1 088	75,3	
PRIMAVERA	2	1 000	340	34,0	332	2	100	2	95	4	17	20	5	79	8	5	3	660	66,0	
SANTA ROSA	1	464	199	42,9	195	1	4	2	1	0	35	2	2	145	3	2	2	265	57,1	
PATIO SAN CRISTÓBAL	1	618	163	26,4	160	5	39	2	7	9	34	3	5	47	9	2	1	455	73,6	
CEDRAL	1	333	125	37,5	121	0	29	1	3	0	3	0	1	82	2	4	0	208	62,5	
SECTOR 8 (SAN GERARDO)	3	1 725	380	22,0	369	10	45	3	3	12	7	6	14	259	10	7	4	1 345	78,0	
CARLOTA	1	155	62	40,0	60	2	38	1	2	1	2	0	1	13	0	1	1	93	60,0	

**CUADRO 2.88 CANTÓN POCOCÍ: JUNTAS, ELECTORADO, PARTICIPACIÓN, VOTOS POR PARTIDO, NULOS, BLANCOS Y ABSTENCIONISMO PARA ALCALDÍAS Y VICEALCALDÍAS
SEGÚN DISTRITO ADMINISTRATIVO Y ELECTORAL, ELECCIONES MUNICIPALES FEBRERO 2024**

DISTRITO ADMINISTRATIVO Y ELECTORAL	JUNTAS	ELECTORADO	VOTOS RECIBIDOS														ABSTENCIONISMO		
			TOTAL GENERAL	% PARTICIPACIÓN	VOTOS POR PARTIDO											VOTOS NULOS	VOTOS EN BLANCO	ABSOLUTO	%
					TOTAL	JUSTICIA SOCIAL COSTARRICENSE	LIBERACIÓN NACIONAL	LIBERAL PROGRESISTA	NUEVA GENERACIÓN	NUEVA REPÚBLICA	RECUPERANDO VALORES	REPUBLICANO SOCIAL CRISTIANO	UNIDAD SOCIAL CRISTIANA	UNIDOS PODEMOS	YO SOY EL CAMBIO				
SAN FRANCISCO DE CAÑO SECO	1	239	102	42,7	99	0	2	0	6	3	0	2	0	85	1	2	1	137	57,3
PORVENIR	2	771	282	36,6	267	0	57	1	46	30	5	1	1	108	18	11	4	489	63,4
DISTRITO 4 ROXANA	23	11 766	2 806	23,8	2 718	72	522	49	145	35	226	79	285	1 234	71	55	33	8 960	76,2
LA CURIA (BUENOS AIRES)	1	291	89	30,6	87	1	17	0	0	3	4	1	26	35	0	2	0	202	69,4
ROXANA	7	4 391	1 063	24,2	1 028	15	93	29	79	15	72	42	101	562	20	18	17	3 328	75,8
LA MARAVILLA	2	950	153	16,1	150	1	58	3	6	3	11	2	13	30	23	1	2	797	83,9
CRUCE DE ROXANA (CRUCE DE ANABÁN)	1	509	141	27,7	133	1	7	1	7	1	28	2	17	67	2	6	2	368	72,3
SAN ANTONIO (EL HUMO)	4	2 816	743	26,4	727	49	83	4	22	7	49	15	34	453	11	13	3	2 073	73,6
CAI CARLOS LUIS FALLAS (MÓDULOS A-B-C)	1	521	88	16,9	87	0	39	1	2	1	8	6	22	4	4	1	0	433	83,1
LA FORTUNA	1	170	64	37,6	62	3	17	1	1	0	18	0	6	15	1	0	2	106	62,4
LLANO BONITO	3	1 730	395	22,8	375	1	176	7	28	5	28	8	53	62	7	13	7	1 335	77,2
CAI CARLOS LUIS FALLAS (MÓDULOS D-E)	1	79	9	11,4	9	0	5	0	0	0	0	1	0	1	2	0	0	70	88,6
CAI CARLOS LUIS FALLAS (MÓDULO AGROPECUARIO)	1	69	6	8,7	6	0	1	0	0	0	1	0	4	0	0	0	0	63	91,3
UAI 20 DE DICIEMBRE	1	240	55	22,9	54	1	26	3	0	0	7	2	9	5	1	1	0	185	77,1
DISTRITO 5 CARIARI	44	27 215	6 298	23,1	6 102	83	841	364	540	196	472	219	525	2 722	140	120	76	20 917	76,9
CARIARI (CAMPO KENNEDY)	13	8 814	1 965	22,3	1 899	35	222	248	133	32	158	75	178	780	38	44	22	6 849	77,7
BANAMOLA	3	1 667	401	24,1	389	6	40	7	46	7	105	3	20	150	5	6	6	1 266	75,9
CAMPO CINCO (SEMILLERO)	6	3 733	1 012	27,1	983	10	96	27	30	23	56	49	48	631	13	17	12	2 721	72,9
LOS ÁNGELES	3	1 668	441	26,4	429	4	56	5	30	18	24	36	46	193	17	10	2	1 227	73,6
CAMPO DOS	2	1 046	236	22,6	226	2	31	8	38	4	11	6	27	86	13	5	5	810	77,4
CUATRO ESQUINAS	3	1 822	403	22,1	392	5	134	6	32	10	19	12	37	128	9	6	5	1 419	77,9
EL CEIBO	1	371	123	33,2	118	1	9	0	4	0	2	1	2	99	0	1	4	248	66,8
ASTÚA PIRIE	6	4 236	955	22,5	928	10	136	31	172	48	48	20	65	369	29	18	9	3 281	77,5
PROGRESO	6	3 803	724	19,0	703	9	92	32	54	54	47	16	98	286	15	12	9	3 079	81,0
HLE CARIARI	1	55	38	69,1	35	1	25	0	1	0	2	1	4	0	1	1	2	17	30,9

**CUADRO 2.88 CANTÓN POCOCÍ: JUNTAS, ELECTORADO, PARTICIPACIÓN, VOTOS POR PARTIDO, NULOS, BLANCOS Y ABSTENCIONISMO PARA ALCALDÍAS Y VICEALCALDÍAS
SEGÚN DISTRITO ADMINISTRATIVO Y ELECTORAL, ELECCIONES MUNICIPALES FEBRERO 2024**

DISTRITO ADMINISTRATIVO Y ELECTORAL	JUNTAS	ELECTORADO	VOTOS RECIBIDOS														ABSTENCIONISMO		
			TOTAL GENERAL	% PARTICIPACIÓN	VOTOS POR PARTIDO											VOTOS NULOS	VOTOS EN BLANCO	ABSOLUTO	%
					TOTAL	JUSTICIA SOCIAL COSTARRICENSE	LIBERACIÓN NACIONAL	LIBERAL PROGRESISTA	NUEVA GENERACIÓN	NUEVA REPÚBLICA	RECUPERANDO VALORES	REPUBLICANO SOCIAL CRISTIANO	UNIDAD SOCIAL CRISTIANA	UNIDOS PODEMOS	YO SOY EL CAMBIO				
DISTRITO 6 COLORADO	4	1 362	267	19,6	257	1	66	4	14	2	8	5	26	129	2	10	0	1 095	80,4
BARRA DEL COLORADO	1	444	126	28,4	124	0	26	1	0	1	4	1	14	76	1	2	0	318	71,6
BOCA TORTUGUERO	2	820	107	13,0	101	1	38	3	12	1	4	3	12	26	1	6	0	713	87,0
LINDA VISTA	1	98	34	34,7	32	0	2	0	2	0	0	1	0	27	0	2	0	64	65,3
DISTRITO 7 LA COLONIA	12	7 559	2 311	30,6	2 263	80	387	27	142	47	168	44	79	1 242	47	23	25	5 248	69,4
SAN RAFAEL	6	3 845	1 231	32,0	1 203	39	120	15	52	31	97	26	36	760	27	12	16	2 614	68,0
CASCADAS	4	2 758	664	24,1	652	34	86	7	73	10	61	14	40	318	9	8	4	2 094	75,9
SAN BOSCO	2	956	416	43,5	408	7	181	5	17	6	10	4	3	164	11	3	5	540	56,5

Fuente: Tribunal Supremo de Elecciones.

**CUADRO 2.89 CANTÓN SIQUIRRES: JUNTAS, ELECTORADO, PARTICIPACIÓN, VOTOS POR PARTIDO, NULOS, BLANCOS Y ABSTENCIONISMO PARA ALCALDÍAS Y VICEALCALDÍAS
SEGÚN DISTRITO ADMINISTRATIVO Y ELECTORAL, ELECCIONES MUNICIPALES FEBRERO 2024**

DISTRITO ADMINISTRATIVO Y ELECTORAL	JUNTAS	ELECTORADO	VOTOS RECIBIDOS													ABSTENCIONISMO	
			TOTAL GENERAL	% PARTICIPACIÓN	VOTOS POR PARTIDO									VOTOS NULOS	VOTOS EN BLANCO	ABSOLUTO	%
					TOTAL	ACCIÓN CANTONAL SIQUIRRES INDEPENDIENTE	FRENTE AMPLIO	LIBERACIÓN NACIONAL	NUEVA GENERACIÓN	NUEVA REPÚBLICA	PROGRESO SOCIAL DEMOCRÁTICO	RECUPERANDO VALORES	UNIDAD SOCIAL CRISTIANA				
TOTAL CANTÓN	83	43 574	14 180	32,5	13 757	245	341	3 228	2 492	2 207	1 690	1 530	2 024	312	111	29 394	67,5
DISTRITO 1 SIQUIRRES	36	21 266	6 797	32,0	6 622	59	209	1 338	1 228	1 357	651	536	1 244	136	39	14 469	68,0
SIQUIRRES	12	7 992	2 690	33,7	2 634	22	90	507	535	490	212	151	627	42	14	5 302	66,3
SAN ALBERTO NUEVO	1	353	94	26,6	92	1	2	8	5	33	6	34	3	2	0	259	73,4
SAN ALEJO-SANTA MARTA	2	814	224	27,5	218	4	2	43	54	75	24	11	5	3	3	590	72,5
EL COCO	2	774	312	40,3	306	1	11	48	56	105	31	19	35	6	0	462	59,7
INDIANA TRES	2	870	260	29,9	251	2	5	64	20	65	18	23	54	6	3	610	70,1
GUAYACÁN	1	208	94	45,2	89	1	1	9	15	12	3	20	28	4	1	114	54,8
LUCHA	1	267	119	44,6	113	0	14	3	6	10	1	77	2	6	0	148	55,4
COCAL	2	1 089	279	25,6	269	2	14	51	20	112	18	35	17	4	6	810	74,4
SAN MARTIN	13	8 899	2 725	30,6	2 650	26	70	605	517	455	338	166	473	63	12	6 174	69,4
DISTRITO 2 PACUARITO	12	5 351	1 611	30,1	1 558	33	34	370	267	228	317	165	144	37	16	3 740	69,9
PACUARITO	2	748	232	31,0	222	1	4	81	26	66	20	10	14	7	3	516	69,0
CIMARRONES	3	1 916	599	31,3	591	5	7	151	169	85	27	58	89	7	1	1 317	68,7
PERLA	2	781	227	29,1	216	2	3	18	19	11	118	32	13	10	1	554	70,9
MADRE DE DIOS	1	269	82	30,5	77	1	15	30	7	8	4	6	6	5	0	187	69,5
SAN CARLOS	1	625	204	32,6	201	5	3	38	5	12	127	4	7	2	1	421	67,4
FREEMAN	1	443	63	14,2	60	2	1	24	2	3	12	12	4	2	1	380	85,8
CULTIVEZ	1	438	159	36,3	151	16	0	19	15	43	7	40	11	2	6	279	63,7
ALTO LAS BRISAS DE PACUARITO	1	131	45	34,4	40	1	1	9	24	0	2	3	0	2	3	86	65,6
DISTRITO 3 FLORIDA	5	1 599	624	39,0	598	18	3	155	110	59	122	38	93	19	7	975	61,0
FLORIDA	2	1 212	468	38,6	446	17	3	117	89	47	69	21	83	17	5	744	61,4
SAN ANTONIO	1	226	71	31,4	70	0	0	15	13	9	21	8	4	0	1	155	68,6
SAN JOSÉ O BAJOS DE PASCUA (ESTACIÓN)	1	76	27	35,5	27	1	0	4	4	2	7	8	1	0	0	49	64,5

**CUADRO 2.89 CANTÓN SIQUIRRES: JUNTAS, ELECTORADO, PARTICIPACIÓN, VOTOS POR PARTIDO, NULOS, BLANCOS Y ABSTENCIONISMO PARA ALCALDÍAS Y VICEALCALDÍAS
SEGÚN DISTRITO ADMINISTRATIVO Y ELECTORAL, ELECCIONES MUNICIPALES FEBRERO 2024**

DISTRITO ADMINISTRATIVO Y ELECTORAL	JUNTAS	ELECTORADO	VOTOS RECIBIDOS													ABSTENCIONISMO		
			TOTAL GENERAL	% PARTICIPACIÓN	VOTOS POR PARTIDO										VOTOS NULOS	VOTOS EN BLANCO	ABSOLUTO	%
					TOTAL	ACCIÓN CANTONAL SIQUIRRES INDEPENDIENTE	FRENTE AMPLIO	LIBERACIÓN NACIONAL	NUEVA GENERACIÓN	NUEVA REPÚBLICA	PROGRESO SOCIAL DEMOCRÁTICO	RECUPERANDO VALORES	UNIDAD SOCIAL CRISTIANA					
SAN ISIDRO O ALTOS DE PASCUA	1	85	58	68,2	55	0	0	19	4	1	25	1	5	2	1	27	31,8	
DISTRITO 4 GERMANIA	5	2 257	851	37,7	815	34	8	341	97	76	129	81	49	29	7	1 406	62,3	
MILANO O NEGUEV	1	579	174	30,1	163	19	0	53	10	31	29	18	3	9	2	405	69,9	
GERMANIA	2	730	357	48,9	347	5	7	198	33	30	10	39	25	8	2	373	51,1	
HEREDIANA	2	948	320	33,8	305	10	1	90	54	15	90	24	21	12	3	628	66,2	
DISTRITO 5 EL CAIRO	9	5 055	1 531	30,3	1 481	38	36	352	312	172	169	185	217	31	19	3 524	69,7	
EL CAIRO	6	4 238	1 247	29,4	1 206	30	29	301	208	161	153	114	210	24	17	2 991	70,6	
SEIS AMIGOS	1	186	74	39,8	72	1	6	21	29	4	0	11	0	1	1	112	60,2	
EL PEJE	1	550	187	34,0	180	0	1	29	73	5	8	58	6	6	1	363	66,0	
BELLAVISTA	1	81	23	28,4	23	7	0	1	2	2	8	2	1	0	0	58	71,6	
DISTRITO 6 LA ALEGRÍA	8	4 454	1 619	36,3	1 559	34	22	445	348	219	134	143	214	41	19	2 835	63,7	
ALEGRÍA	3	1 706	635	37,2	617	14	7	244	126	52	57	43	74	12	6	1 071	62,8	
SAN ISIDRO (ALTO HEREDIANA)	4	2 272	787	34,6	754	14	14	158	175	149	59	68	117	21	12	1 485	65,4	
PORTÓN IBERIA	1	476	197	41,4	188	6	1	43	47	18	18	32	23	8	1	279	58,6	
DISTRITO 7 REVENTAZÓN	8	3 592	1 147	31,9	1 124	29	29	227	130	96	168	382	63	19	4	2 445	68,1	
SANTO DOMINGO (PUEBLO NUEVO)	2	1 191	421	35,3	414	8	4	96	34	49	50	141	32	5	2	770	64,7	
FINCA IMPERIO 2	2	981	289	29,5	281	8	5	42	13	16	100	85	12	8	0	692	70,5	
BOCA DE PARISMINA	1	277	72	26,0	71	0	1	14	12	1	1	35	7	1	0	205	74,0	
MARYLAND	2	943	310	32,9	305	12	19	73	60	28	16	85	12	3	2	633	67,1	
BANACOL (LA ESPERANZA)	1	200	55	27,5	53	1	0	2	11	2	1	36	0	2	0	145	72,5	

Fuente: Tribunal Supremo de Elecciones.

CUADRO 2.90 CANTÓN TALAMANCA: JUNTAS, ELECTORADO, PARTICIPACIÓN, VOTOS POR PARTIDO, NULOS, BLANCOS Y ABSTENCIONISMO PARA ALCALDÍAS Y VICEALCALDÍAS, SEGÚN DISTRITO ADMINISTRATIVO Y ELECTORAL, ELECCIONES MUNICIPALES FEBRERO 2024

DISTRITO ADMINISTRATIVO Y ELECTORAL	JUNTAS	ELECTORADO	VOTOS RECIBIDOS										ABSTENCIONISMO		
			TOTAL GENERAL	% PARTICIPACIÓN	VOTOS POR PARTIDO						VOTOS NULOS	VOTOS EN BLANCO	ABSOLUTO	%	
					TOTAL	JUSTICIA SOCIAL COSTARRICENSE	LIBERACIÓN NACIONAL	LIBERAL PROGRESISTA	NUESTRO PUEBLO	UNIDAD SOCIAL CRISTIANA					UNIDOS PODEMOS
TOTAL CANTÓN	57	26 550	11 496	43,3	11 082	3 560	1 535	649	149	5 115	74	301	113	15 054	56,7
DISTRITO 1 BRATSI	14	7 140	3 379	47,3	3 269	1 074	423	222	23	1 510	17	77	33	3 761	52,7
BRATSI (BAMBÚ O DON DIEGO)	1	448	206	46,0	205	64	21	39	0	81	0	1	0	242	54,0
BRIBRÍ (FIELDS)	7	3 891	1 854	47,6	1 790	667	193	68	11	841	10	46	18	2 037	52,4
SHIROLES (XIROLES)	4	2 403	1 102	45,9	1 066	296	165	88	10	501	6	24	12	1 301	54,1
SIBUJÚ	1	370	203	54,9	194	44	37	26	2	84	1	6	3	167	45,1
HLE SANTA LUISA	1	28	14	50,0	14	3	7	1	0	3	0	0	0	14	50,0
DISTRITO 2 SIXAOLA	13	6 235	2 611	41,9	2 512	834	383	97	18	1 169	11	80	19	3 624	58,1
SIXAOLA	4	1 993	728	36,5	697	151	162	21	5	354	4	28	3	1 265	63,5
PARAÍSO	4	1 963	799	40,7	778	280	40	41	7	405	5	17	4	1 164	59,3
GANDOCA	1	229	140	61,1	136	54	27	1	0	54	0	3	1	89	38,9
DAYTONIA	2	955	431	45,1	405	125	128	20	1	130	1	18	8	524	54,9
MARGARITA	2	1 095	513	46,8	496	224	26	14	5	226	1	14	3	582	53,2
DISTRITO 3 CAHUITA	17	7 706	3 051	39,6	2 950	1 217	306	66	21	1 317	23	79	22	4 655	60,4
CAHUITA	3	1 334	547	41,0	536	333	52	6	0	144	1	6	5	787	59,0
PUERTO VIEJO	4	2 074	670	32,3	646	279	49	18	9	282	9	18	6	1 404	67,7
MANZANILLO	1	416	159	38,2	149	49	15	1	1	83	0	7	3	257	61,8
HOME CREEK	5	2 939	1 250	42,5	1 210	443	130	33	8	587	9	34	6	1 689	57,5
DINDIRÍ O CARBÓN DOS	1	173	120	69,4	117	13	5	0	2	97	0	3	0	53	30,6
BORDÓN	2	733	292	39,8	279	98	48	8	1	120	4	11	2	441	60,2
ALTO MARGARITA (KEKOLDI)	1	37	13	35,1	13	2	7	0	0	4	0	0	0	24	64,9
DISTRITO 4 TELIRE	13	5 469	2 455	44,9	2 351	435	423	264	87	1 119	23	65	39	3 014	55,1
AMUBRI	4	2 165	1 012	46,7	978	252	242	112	12	356	4	22	12	1 153	53,3
COROMA (COLOQCHA)	1	392	244	62,2	244	37	35	19	1	152	0	0	0	148	37,8
KATSI	2	796	289	36,3	265	49	39	34	62	77	4	17	7	507	63,7
SEPEQUE	3	1 282	629	49,1	603	80	56	41	2	421	3	18	8	653	50,9
BAJO TELIRE (BAJO BLEY)	1	268	60	22,4	44	3	32	2	1	1	5	4	12	208	77,6
YORKIN	1	273	162	59,3	160	11	9	54	0	86	0	2	0	111	40,7
ALTO TELIRE (BAJO PIEDRA MESA)	1	293	59	20,1	57	3	10	2	9	26	7	2	0	234	79,9

Fuente: Tribunal Supremo de Elecciones.

**CUADRO 2.91 CANTÓN MATINA: JUNTAS, ELECTORADO, PARTICIPACIÓN, VOTOS POR PARTIDO, NULOS, BLANCOS Y ABSTENCIONISMO PARA ALCALDÍAS Y VICEALCALDÍAS
SEGÚN DISTRITO ADMINISTRATIVO Y ELECTORAL, ELECCIONES MUNICIPALES FEBRERO 2024**

DISTRITO ADMINISTRATIVO Y ELECTORAL	JUNTAS	ELECTORADO	VOTOS RECIBIDOS											ABSTENCIONISMO	
			TOTAL GENERAL	% PARTICIPACIÓN	VOTOS POR PARTIDO						VOTOS NULOS	VOTOS EN BLANCO	ABSOLUTO	%	
					TOTAL	LIBERACIÓN NACIONAL	NUESTRO PUEBLO	NUEVA REPÚBLICA	PROGRESO SOCIAL DEMOCRÁTICO	UNIDAD SOCIAL CRISTIANA					UNIDOS PODEMOS
TOTAL CANTÓN	53	24 889	9 568	38,4	9 194	1 242	78	237	70	7 348	219	287	87	15 321	61,6
DISTRITO 1 MATINA	13	5 821	2 301	39,5	2 195	508	11	61	13	1 578	24	85	21	3 520	60,5
MATINA	4	2 303	884	38,4	824	385	2	18	7	398	14	53	7	1 419	61,6
CORINA	1	530	184	34,7	179	17	2	1	1	156	2	1	4	346	65,3
BRISTOL	1	493	278	56,4	268	43	2	11	0	212	0	9	1	215	43,6
SAN MIGUEL	1	375	135	36,0	134	5	0	5	0	123	1	1	0	240	64,0
LÍNEA B	2	1 078	404	37,5	390	8	2	21	3	353	3	12	2	674	62,5
CUATRO MILLAS	1	320	125	39,1	118	26	2	3	0	87	0	4	3	195	60,9
PALMERA (CATSAQIBI)	1	374	130	34,8	128	9	0	0	1	118	0	2	0	244	65,2
ESPERANZA	1	307	136	44,3	131	15	1	2	1	108	4	1	4	171	55,7
PUNTA DE LANZA	1	41	25	61,0	23	0	0	0	0	23	0	2	0	16	39,0
DISTRITO 2 BATÁN	26	12 583	4 826	38,4	4 644	416	54	124	31	3 860	159	132	50	7 757	61,6
BATÁN	12	7 040	2 600	36,9	2 503	221	29	84	20	2 052	97	71	26	4 440	63,1
LUZÓN	2	834	308	36,9	295	31	14	11	1	221	17	10	3	526	63,1
VEINTIOCHO MILLAS O WALDEK	2	1 100	397	36,1	376	51	3	12	3	289	18	14	7	703	63,9
SAHARA	1	558	231	41,4	227	24	2	0	1	192	8	2	2	327	58,6
SANTA MARTA	2	889	410	46,1	402	37	2	1	1	357	4	5	3	479	53,9
ESPAVEL (VEGAS)	1	324	106	32,7	105	9	2	0	2	92	0	1	0	218	67,3
BARBILLA NORTE	1	437	151	34,6	147	11	1	5	1	126	3	3	1	286	65,4
DAVAO	1	493	228	46,2	213	8	0	4	1	197	3	12	3	265	53,8
DOS RAMAS	1	66	40	60,6	39	1	0	0	0	38	0	0	1	26	39,4
GOSHEN (SAN JUAN)	1	181	113	62,4	104	12	0	1	0	88	3	6	3	68	37,6
RAMAL 7	2	661	242	36,6	233	11	1	6	1	208	6	8	1	419	63,4

**CUADRO 2.91 CANTÓN MATINA: JUNTAS, ELECTORADO, PARTICIPACIÓN, VOTOS POR PARTIDO, NULOS, BLANCOS Y ABSTENCIONISMO PARA ALCALDÍAS Y VICEALCALDÍAS
SEGÚN DISTRITO ADMINISTRATIVO Y ELECTORAL, ELECCIONES MUNICIPALES FEBRERO 2024**

DISTRITO ADMINISTRATIVO Y ELECTORAL	JUNTAS	ELECTORADO	VOTOS RECIBIDOS											ABSTENCIONISMO	
			TOTAL GENERAL	% PARTICIPACIÓN	VOTOS POR PARTIDO						VOTOS NULOS	VOTOS EN BLANCO	ABSOLUTO	%	
					TOTAL	LIBERACIÓN NACIONAL	NUESTRO PUEBLO	NUEVA REPÚBLICA	PROGRESO SOCIAL DEMOCRÁTICO	UNIDAD SOCIAL CRISTIANA					UNIDOS PODEMOS
DISTRITO 3 CARRANDÍ	14	6 485	2 441	37,6	2 355	318	13	52	26	1 910	36	70	16	4 044	62,4
ZENT	3	1 466	572	39,0	559	39	2	8	6	498	6	11	2	894	61,0
ESTRADA	2	1 217	487	40,0	462	107	2	16	4	327	6	21	4	730	60,0
CUBA CREEK (RIO CUBA)	4	2 134	720	33,7	696	100	3	17	9	552	15	18	6	1 414	66,3
SANTA MARÍA	2	694	289	41,6	277	28	2	2	1	241	3	10	2	405	58,4
LARGA DISTANCIA	1	299	149	49,8	145	26	0	0	0	118	1	3	1	150	50,2
VENECIA	2	675	224	33,2	216	18	4	9	6	174	5	7	1	451	66,8

Fuente: Tribunal Supremo de Elecciones.

**CUADRO 2.92 CANTÓN GUÁCIMO: JUNTAS, ELECTORADO, PARTICIPACIÓN, VOTOS POR PARTIDO, NULOS, BLANCOS Y ABSTENCIONISMO PARA ALCALDÍAS Y VICEALCALDÍAS
SEGÚN DISTRITO ADMINISTRATIVO Y ELECTORAL, ELECCIONES MUNICIPALES FEBRERO 2024**

DISTRITO ADMINISTRATIVO Y ELECTORAL	JUNTAS	ELECTORADO	VOTOS RECIBIDOS															ABSTENCIONISMO	
			TOTAL GENERAL	% PARTICIPACIÓN	VOTOS POR PARTIDO										VOTOS NULOS	VOTOS EN BLANCO	ABSOLUTO	%	
					TOTAL	JUSTICIA SOCIAL COSTARRICENSE	LIBERACIÓN NACIONAL	NUESTRO PUEBLO	NUEVA GENERACIÓN	NUEVA REPÚBLICA	PROGRESO SOCIAL DEMOCRÁTICO	RECUPERANDO VALORES	REPUBLICANO SOCIAL CRISTIANO	UNIDAD SOCIAL CRISTIANA					UNIDOS PODEMOS
TOTAL CANTÓN	58	33 410	11 728	35,1	11 471	3 761	3 119	718	58	1 348	119	650	64	336	1 298	174	83	21 682	64,9
DISTRITO 1 GUÁCIMO	25	14 712	5 141	34,9	5 074	2 034	1 356	332	12	294	51	151	25	156	663	29	38	9 571	65,1
GUÁCIMO	16	10 930	3 617	33,1	3 587	1 440	948	234	10	205	34	127	19	127	443	5	25	7 313	66,9
HOGAR	2	928	334	36,0	327	130	60	17	1	31	4	2	2	11	69	4	3	594	64,0
BOSQUE	2	948	353	37,2	338	114	87	41	0	13	4	6	0	3	70	12	3	595	62,8
PARISMINA	1	554	250	45,1	244	87	73	6	0	33	0	9	2	6	28	4	2	304	54,9
SAN LUIS	2	1 139	431	37,8	424	261	54	31	1	8	8	5	0	6	50	2	5	708	62,2
LAS COLINAS	1	185	136	73,5	135	1	126	0	0	3	0	1	0	1	3	1	0	49	26,5
HLE DAVID GARRO	1	28	20	71,4	19	1	8	3	0	1	1	1	2	2	0	1	0	8	28,6
DISTRITO 2 MERCEDES	2	948	421	44,4	414	122	131	5	4	76	5	7	2	23	39	5	2	527	55,6
IROQUOIS	2	948	421	44,4	414	122	131	5	4	76	5	7	2	23	39	5	2	527	55,6
DISTRITO 3 POCORA	9	5 277	1 723	32,7	1 672	483	198	82	13	713	21	37	13	31	81	43	8	3 554	67,3
POCORA PARTE NORTE	4	2 635	841	31,9	827	253	83	44	8	353	9	20	5	20	32	9	5	1 794	68,1
OJO DE AGUA O SAN GERARDO (DESTIERRO)	1	52	14	26,9	14	5	6	2	0	0	0	0	0	0	1	0	0	38	73,1
POCORA PARTE SUR	3	1 880	613	32,6	587	146	50	16	4	300	9	11	8	7	36	23	3	1 267	67,4
ARGENTINA	1	710	255	35,9	244	79	59	20	1	60	3	6	0	4	12	11	0	455	64,1
DISTRITO 4 RÍO JIMÉNEZ	14	7 838	2 879	36,7	2 796	883	867	148	20	170	23	315	12	64	294	58	25	4 959	63,3
RÍO JIMÉNEZ (BALSAVILLE)	8	5 443	1 890	34,7	1 839	714	379	95	15	101	14	293	7	51	170	34	17	3 553	65,3
SANTA ROSA	2	1 132	416	36,7	404	97	146	42	5	35	4	15	3	11	46	10	2	716	63,3
LOS ÁNGELES	2	690	296	42,9	286	44	172	8	0	32	3	5	1	0	21	6	4	394	57,1
SAN GERARDO	1	534	257	48,1	247	28	152	3	0	1	2	1	1	2	57	8	2	277	51,9
LOMAS DE GUÁCIMO (LOMAS DE SIERPE)	1	39	20	51,3	20	0	18	0	0	1	0	1	0	0	0	0	0	19	48,7
DISTRITO 5 DUACARÍ	8	4 635	1 564	33,7	1 515	239	567	151	9	95	19	140	12	62	221	39	10	3 071	66,3
VILLAFRANCA	3	1 931	625	32,4	610	178	170	63	2	38	7	50	4	42	56	11	4	1 306	67,6
PUEBLO NUEVO O ZANCUDO	2	706	317	44,9	314	11	115	3	1	38	1	5	0	3	137	3	0	389	55,1
LIMBO	3	1 998	622	31,1	591	50	282	85	6	19	11	85	8	17	28	25	6	1 376	68,9

Fuente: Tribunal Supremo de Elecciones.

**CUADRO 2.94 PROVINCIA ALAJUELA: JUNTAS, ELECTORADO, VOTOS POR PARTIDO, NULOS, BLANCOS PARA ALCALDÍAS Y VICEALCALDÍAS
SEGÚN CANTÓN, DISTRITO ADMINISTRATIVO Y CENTROS DE VOTACIÓN, ELECCIONES MUNICIPALES FEBRERO 2024**

CANTÓN	DISTRITO ADMINISTRATIVO	CENTROS DE VOTACIÓN	JUNTAS	ELECTORADO	TOTAL GENERAL	TOTAL	VOTOS POR PARTIDO																								ABSTENCIONISMO
							AGENDA DEMOCRÁTICA NACIONAL	ALIANZA POR SARCHÍ	DESPERTAR ALAJUELENSE	FRENTE AMPLIO	JUSTICIA SOCIAL COSTARRICENSE	LIBERACIÓN NACIONAL	LIBERAL PROGRESISTA	NUESTRO PUEBLO	NUEVA GENERACIÓN	NUEVA MAYORÍA GRIEGA	NUEVA REPÚBLICA	PALMARES PRIMERO	PROGRESER	PROGRESO SOCIAL DEMOCRÁTICO	RECICLADORES Y VISIONARIOS	RENOVEMOS ALAJUELA	REPUBLICANO SOCIAL CRISTIANO	UNIDAD SOCIAL CRISTIANA	UNIDOS PODEMOS	UNIÓN GRIEGA	VOTOS NULOS	VOTOS EN BLANCO			
		CENTRO DE ATENCIÓN INSTITUCIONAL ÁMBITO C	1	252	32	32	-	-	1	5	-	13	2	3	1	-	1	-	-	0	-	2	3	1	0	-	0	0	220		
		MEDIANA ABIERTA																													
		CENTRO DE ATENCIÓN INSTITUCIONAL ÁMBITOS	1	299	24	24	-	-	0	0	-	10	2	1	1	-	1	-	-	2	-	1	0	6	0	-	0	0	275		
		D MEDIANA CERRADA Y E MAX																													
		CENTRO DE ATENCIÓN INSTITUCIONAL GERARDO	1	689	68	66	-	-	1	1	-	30	4	15	1	-	0	-	-	2	-	2	4	6	0	-	2	0	621		
		RODRÍGUEZ ECHEVERRÍA																													
		CENTRO DE ATENCIÓN INSTITUCIONAL TERRAZA	1	564	34	33	-	-	0	1	-	20	1	0	1	-	0	-	-	0	-	4	0	6	0	-	0	1	530		
		CENTRO DE ATENCIÓN INSTITUCIONAL ADULTO JOVEN	1	128	26	25	-	-	1	2	-	12	2	0	0	-	0	-	-	2	-	0	3	1	2	-	1	0	102		
		CENTRO DE ATENCIÓN INSTITUCIONAL MEDIANA	1	390	59	56	-	-	2	8	-	32	2	0	0	-	0	-	-	4	-	3	0	4	1	-	2	1	331		
		NUEVA Y PENSIONES																													
		CENTRO DE ATENCIÓN INSTITUCIONAL CENTRO	1	51	11	11	-	-	0	0	-	5	1	0	0	-	0	-	-	4	-	0	0	1	0	-	0	0	40		
		NACIONAL DE ATENCIÓN ESPECÍFICA																													
		CENTRO DE ATENCIÓN INSTITUCIONAL TERRAZAS	1	395	70	67	-	-	4	2	-	29	0	1	0	-	4	-	-	3	-	4	4	13	3	-	1	2	325		
		MÓDULOS A-B-C-D																													
		CENTRO DE ATENCIÓN INSTITUCIONAL JORGE ARTURO	1	285	35	31	-	-	0	2	-	16	5	0	1	-	2	-	-	1	-	1	0	3	0	-	3	1	250		
		MONTERO F-ARCOS																													
	RÍO SEGUNDO	ESCUELA DAVID GONZÁLEZ ALFARO	7	4515	1307	1281	-	-	63	32	-	336	124	94	15	-	46	-	-	196	-	122	8	163	82	-	14	12	3208		
		ESCUELA AEROPUERTO	4	2291	716	702	-	-	70	11	-	258	13	83	9	-	30	-	-	70	-	74	2	57	25	-	12	2	1575		
		ESCUELA MIGUEL HIDALGO BASTOS	2	986	258	255	-	-	9	7	-	64	28	37	4	-	21	-	-	44	-	15	1	17	8	-	1	2	728		
		ESCUELA CALIFORNIA	2	1174	323	309	-	-	39	1	-	48	1	134	4	-	4	-	-	12	-	9	1	47	9	-	10	4	851		
	DESAMPARADOS	ESCUELA MANUELA SANTAMARÍA RODRÍGUEZ	17	12104	3155	3089	-	-	297	84	-	811	124	312	105	-	136	-	-	362	-	383	21	305	149	-	41	25	8949		
		ESCUELA INVU LAS CAÑAS	11	7700	2223	2185	-	-	243	60	-	525	96	193	47	-	77	-	-	264	-	350	11	236	83	-	31	7	5477		
		ESCUELA UNIÓN DE ROSALES	3	1618	465	458	-	-	21	17	-	219	17	24	1	-	12	-	-	62	-	42	1	35	7	-	4	3	1153		
	TURRÚCARES	ESCUELA TURRÚCARES	6	4208	1628	1602	-	-	199	15	-	257	45	130	16	-	12	-	-	175	-	165	5	502	81	-	13	13	2580		
		ESCUELA VÍCTOR ARGUELLO MURILLO	2	1020	410	400	-	-	40	3	-	46	9	20	17	-	4	-	-	42	-	25	1	140	53	-	6	4	610		
		ESCUELA SAN MIGUEL DE TURRÚCARES	2	847	292	282	-	-	21	1	-	58	10	8	7	-	5	-	-	30	-	25	2	94	21	-	4	6	555		
		ESCUELA MIXTA DE SIQUIARES	1	285	125	125	-	-	4	0	-	15	0	2	0	-	2	-	-	7	-	3	2	87	3	-	0	0	160		
	TAMBOR	ESCUELA ADOLFO JIMÉNEZ	4	2434	770	765	-	-	26	36	-	132	38	147	8	-	28	-	-	78	-	91	1	138	42	-	1	4	1664		
		ESCUELA JESÚS MAGDALENO VARGAS AGUILAR	7	4367	1100	1072	-	-	134	13	-	259	97	198	9	-	29	-	-	70	-	166	3	60	34	-	16	12	3267		
		COLEGIO TUETAL NORTE	5	3035	850	824	-	-	18	18	-	186	7	160	16	-	79	-	-	65	-	54	2	187	32	-	15	11	2185		
		ESCUELA CENTRO EDUCATIVO QUEBRADAS	3	1425	484	472	-	-	14	4	-	99	8	137	2	-	8	-	-	44	-	110	4	24	18	-	7	5	941		
	GARITA	ESCUELA RICARDO FERNÁNDEZ GUARDIA	6	3805	1228	1215	-	-	35	11	-	175	20	260	19	-	97	-	-	105	-	82	6	354	51	-	10	3	2577		
		ESCUELA JULIA FERNÁNDEZ DE CORTES	3	1673	611	603	-	-	14	16	-	154	21	108	7	-	26	-	-	94	-	63	1	75	24	-	5	3	1062		
	SARAPIQUÍ	ESCUELA UJARRÁS	2	792	363	360	-	-	23	1	-	78	1	147	7	-	2	-	-	65	-	1	3	30	2	-	2	1	429		
		ESCUELA LUIS DEMETRIO TINOCO	2	1004	576	564	-	-	40	1	-	78	1	120	4	-	3	-	-	161	-	40	2	105	9	-	8	4	428		
		ESCUELA CORAZÓN DE JESÚS	1	89	48	45	-	-	0	0	-	26	0	4	0	-	0	-	-	5	-	0	1	9	0	-	1	2	41		
		ESCUELA REPÚBLICA TRINIDAD Y TOBAGO	1	136	63	60	-	-	1	2	-	16	1	12	2	-	0	-	-	10	-	5	0	9	2	-	2	1	73		
SAN RAMÓN	SAN RAMÓN	ESCUELA JORGE WASHINGTON	11	7381	2821	2768	-	-	-	318	-	865	-	-	-	-	332	-	-	-	72	-	-	1104	77	-	7	46	4560		
		ESCUELA CENTRO DE EDUCACIÓN ESPECIAL D SAN	6	4032	1482	1458	-	-	-	152	-	484	-	-	-	-	178	-	-	-	36	-	-	571	37	-	2	22	2550		
	SANTIAGO	ESCUELA SANTIAGO	5	2766	1199	1187	-	-	-	44	-	410	-	-	-	-	93	-	-	-	16	-	-	592	32	-	7	5	1567		
		ESCUELA CARLOS LUIS VALVERDE VEGA	1	447	179	176	-	-	-	10	-	81	-	-	-	-	5	-	-	-	9	-	-	70	1	-	0	3	268		
		SALÓN COMUNAL LA ANGOSTURA	1	176	71	69	-	-	-	4	-	25	-	-	-	-	5	-	-	-	2	-	-	33	0	-	2	0	105		
		ESCUELA YADIRA GAMBOA ALFARO	1	358	130	128	-	-	-	5	-	46	-	-	-	-	11	-	-	-	2	-	-	58	6	-	2	0	228		
		ESCUELA LA CONSTANCIA	1	569	205	203	-	-	-	8	-	91	-	-	-	-	13	-	-	-	2	-	-	85	4	-	1	1	364		
	SAN JUAN	ESCUELA FEDERICO SALAS CARVAJAL	10	6591	2115	2086	-	-	-	165	-	561	-	-	-	-	403	-	-	-	51	-	-	837	69	-	22	7	4476		
		HOGAR DE LARGA ESTANCIA SAN RAMÓN	1	30	14	13	-	-	-	0	-	11	-	-	-	-	0	-	-	-	0	-	-	2	0	-	1	0	16		
	PIEADAS NORTE	ESCUELA ALBERTO MANUEL BRENES MORA	5	3354	1008	988	-	-	-	68	-	283	-	-	-	-	130	-	-	-	31	-	-	442	34	-	12	8	2346		
		ESCUELA JUAN JOSÉ VALVERDE MADRIGAL	2	1284	551	541	-	-	-	19	-	171	-	-	-	-	35	-	-	-	51	-	-	261	4	-	5	5	733		
		ESCUELA FRANCISCO J ORLICH	1	427	193	192	-	-	-	8	-	92	-	-	-	-	3	-	-	-	2	-	-	82	5	-	1	0	234		
		ESCUELA SIMÓN BOLÍVAR	6	3547	1141	1119	-	-	-	95	-	325	-	-	-	-	153	-	-	-	29	-	-	498	19	-	18	4	2406		
		ESCUELA NAUTILIO ACOSTA PIEPPER	2	856	272	267	-	-	-	19	-	44	-	-	-	-	37	-	-	-	14	-	-	145	8	-	4	1	584		

CUADRO 2.94 PROVINCIA ALAJUELA: JUNTAS, ELECTORADO, VOTOS POR PARTIDO, NULOS, BLANCOS PARA ALCALDÍAS Y VICEALCALDÍAS SEGÚN CANTÓN, DISTRITO ADMINISTRATIVO Y CENTROS DE VOTACIÓN, ELECCIONES MUNICIPALES FEBRERO 2024

CANTÓN	DISTRITO ADMINISTRATIVO	CENTROS DE VOTACIÓN	JUNTAS	ELECTORADO	TOTAL GENERAL	VOTOS RECIBIDOS																				ABSTENCIONISMO			
						TOTAL	VOTOS POR PARTIDO																		VOTOS NULOS		VOTOS EN BLANCO		
							AGENDA DEMOCRÁTICA NACIONAL	ALIANZA POR SARCHÍ	DESPERTAR ALAJUELENSE	FRENTE AMPLIO	JUSTICIA SOCIAL COSTARRICENSE	LIBERACIÓN NACIONAL	LIBERAL PROGRESISTA	NUESTRO PUEBLO	NUUEVA GENERACIÓN	NUUEVA MAYORÍA GRIEGA	NUUEVA REPÚBLICA	PALMARES PRIMERO	PROGRESER	PROGRESO SOCIAL DEMOCRÁTICO	RECICLADORES Y VISIONARIOS	RENOUEMOS ALAJUELA	REPUBLICANO SOCIAL CRISTIANO	UNIDAD SOCIAL CRISTIANA				UNIDOS PODEMOS	UNIÚN GRIEGA
		ESCUELA LA PAZ	2	633	345	343	-	-	-	10	-	146	-	-	-	-	7	-	-	-	7	-	-	171	2	-	2	0	288
		ESCUELA MONSEÑOR JUAN VICENTE SOLIS	3	1359	548	540	-	-	-	24	-	261	-	-	-	-	42	-	-	-	12	-	-	190	11	-	5	3	811
		ESCUELA EL SALVADOR	1	169	106	105	-	-	-	1	-	55	-	-	-	-	30	-	-	-	2	-	-	17	0	-	0	1	63
		ESCUELA SAN FRANCISCO	1	199	105	103	-	-	-	5	-	68	-	-	-	-	8	-	-	-	3	-	-	19	0	-	1	1	94
		ESCUELA LA PALMA	2	952	431	423	-	-	-	9	-	242	-	-	-	-	21	-	-	-	5	-	-	140	6	-	4	4	521
		ESCUELA CAROLINA RODRÍGUEZ DE MIRABELL	1	127	83	80	-	-	-	2	-	66	-	-	-	-	6	-	-	-	0	-	-	2	4	-	1	2	44
		ESCUELA EL SOCORRO	1	139	75	72	-	-	-	4	-	41	-	-	-	-	3	-	-	-	0	-	-	24	0	-	1	2	64
		ESCUELA LA GUARIA	1	520	262	258	-	-	-	17	-	126	-	-	-	-	11	-	-	-	2	-	-	95	7	-	3	1	258
		ESCUELA MIXTA SAN RAFAEL	6	4193	1495	1473	-	-	-	132	-	496	-	-	-	-	153	-	-	-	30	-	-	635	27	-	16	6	2698
		ESCUELA GEORGINA BOLMARCICH DE ORLICH	1	596	292	281	-	-	-	7	-	190	-	-	-	-	9	-	-	-	1	-	-	72	2	-	8	3	304
		ESCUELA MACARIO VALVERDE MADRIGAL	4	2285	846	840	-	-	-	33	-	294	-	-	-	-	71	-	-	-	6	-	-	421	15	-	5	1	1439
		ESCUELA LLANO BRENES	1	488	201	199	-	-	-	5	-	62	-	-	-	-	17	-	-	-	4	-	-	108	3	-	0	2	287
		ESCUELA MONSEÑOR CLODOVEO HIDALGO	4	2211	802	785	-	-	-	56	-	286	-	-	-	-	79	-	-	-	18	-	-	331	15	-	15	2	1409
		ESCUELA RÍO GRANDE	2	1367	405	397	-	-	-	19	-	140	-	-	-	-	39	-	-	-	9	-	-	176	14	-	7	1	962
		ESCUELA FÉLIX ÁNGEL SALAS CABEZAS	2	1111	433	427	-	-	-	21	-	121	-	-	-	-	29	-	-	-	13	-	-	238	5	-	5	1	678
		ESCUELA RUPERTO ZUÑIGA SANCHO	1	532	224	220	-	-	-	4	-	63	-	-	-	-	29	-	-	-	10	-	-	102	12	-	2	2	308
		LICEO NUESTRA SEÑORA DE LOS ÁNGELES	4	2441	850	835	-	-	-	53	-	253	-	-	-	-	94	-	-	-	17	-	-	390	28	-	10	5	1591
		ESCUELA LA Balsa	1	94	24	22	-	-	-	0	-	2	-	-	-	-	0	-	-	-	0	-	-	20	0	-	2	0	70
		ESCUELA GERARDO BADILLA MORA	6	3811	1289	1273	-	-	-	93	-	527	-	-	-	-	175	-	-	-	26	-	-	422	30	-	8	8	2522
		ESCUELA ERMELINDA MORA CARVAJAL	2	977	352	344	-	-	-	18	-	194	-	-	-	-	31	-	-	-	8	-	-	92	1	-	5	3	625
		ESCUELA JULIÁN VOLIO LLORENTE	3	1721	635	624	-	-	-	17	-	231	-	-	-	-	69	-	-	-	13	-	-	287	7	-	10	1	1086
		ESCUELA LISÍMACO CHAVARRÍA PALMA	1	430	198	190	-	-	-	6	-	91	-	-	-	-	7	-	-	-	3	-	-	77	6	-	2	6	232
		ESCUELA MANUEL QUESADA BASTOS	4	2135	885	872	-	-	-	34	-	402	-	-	-	-	134	-	-	-	2	-	-	286	14	-	6	7	1250
		ESCUELA BAJO SAN ANTONIO	1	153	118	115	-	-	-	4	-	70	-	-	-	-	13	-	-	-	1	-	-	26	1	-	3	0	35
		ESCUELA CARRERA BUENA	1	105	49	49	-	-	-	1	-	20	-	-	-	-	8	-	-	-	0	-	-	20	0	-	0	0	56
		ESCUELA ZAPOTAL PARTE ESTE	1	45	28	27	-	-	-	0	-	13	-	-	-	-	1	-	-	-	0	-	-	13	0	-	1	0	17
		ESCUELA CARMEN LIDIA CASTRO	3	1410	713	696	-	-	-	23	-	369	-	-	-	-	17	-	-	-	2	-	-	277	8	-	12	5	697
		ESCUELA PROCOPIO GAMBOA VILLALOBOS	4	2327	1065	1045	-	-	-	10	-	647	-	-	-	-	44	-	-	-	5	-	-	321	18	-	8	12	1262
		ESCUELA CARLOS MARÍA VÁSQUEZ ROJAS	2	737	443	430	-	-	-	14	-	240	-	-	-	-	13	-	-	-	2	-	-	151	10	-	7	6	294
		ESCUELA SECTOR ÁNGELES	2	792	382	374	-	-	-	9	-	237	-	-	-	-	45	-	-	-	1	-	-	74	8	-	4	4	410
		ESCUELA EL CASTILLO	1	259	110	105	-	-	-	0	-	48	-	-	-	-	5	-	-	-	1	-	-	49	2	-	1	4	149
		ESCUELA SAN MARTÍN EL BOSQUE	2	835	283	275	-	-	-	1	-	132	-	-	-	-	15	-	-	-	1	-	-	121	5	-	5	3	552
		ESCUELA BAJO CORDOBA	1	47	19	19	-	-	-	1	-	11	-	-	-	-	0	-	-	-	0	-	-	7	0	-	0	0	28
		ESCUELA FERMÍN RODRÍGUEZ CORDERO	3	1498	508	496	-	-	-	9	-	127	-	-	-	-	39	-	-	-	3	-	-	300	18	-	4	8	990
		ESCUELA LOS CRIQUES	1	550	161	157	-	-	-	3	-	77	-	-	-	-	20	-	-	-	3	-	-	42	12	-	1	3	389
		ESCUELA VALLE AZUL	2	1197	457	449	-	-	-	12	-	201	-	-	-	-	79	-	-	-	3	-	-	130	24	-	4	4	740
GRECIA	GRECIA	ESCUELA SIMÓN BOLÍVAR PALACIOS	20	11998	4148	4096	-	-	-	-	-	630	-	-	96	32	840	178	-	-	356	-	-	902	861	201	4	48	7850
		ESCUELA JUAN ARRIETA MIRANDA	4	2662	829	815	-	-	-	-	-	96	-	-	23	19	63	30	-	-	62	-	-	107	168	247	12	2	1833
		ESCUELA OTTO KOPPER STEFFENS	2	723	217	210	-	-	-	-	-	9	-	-	10	4	9	19	-	-	24	-	-	21	65	49	7	0	506
		ESCUELA JULIO PEÑA MORÚA	3	1773	584	578	-	-	-	-	-	86	-	-	43	11	134	19	-	-	37	-	-	97	79	72	5	1	1189
		ESCUELA SAN FRANCISCO	2	694	329	322	-	-	-	-	-	131	-	-	7	1	68	10	-	-	27	-	-	37	32	9	2	5	365
		ESCUELA EL ACHIOTE	2	777	286	282	-	-	-	-	-	26	-	-	105	2	27	4	-	-	14	-	-	55	40	9	3	1	491
		ESCUELA SANTA ELENA	3	1502	537	525	-	-	-	-	-	79	-	-	17	9	95	7	-	-	77	-	-	166	63	12	7	5	965
		ESCUELA CARLOS MANUEL ROJAS QUIROS	4	2077	841	821	-	-	-	-	-	187	-	-	67	6	132	15	-	-	47	-	-	223	102	42	12	8	1236
		ESCUELA SANTA GERTRUDIS SUR	3	1839	587	568	-	-	-	-	-	102	-	-	105	18	63	18	-	-	44	-	-	111	93	14	13	6	1252
		ESCUELA FRANCISCO ALFARO ROJAS	3	1476	466	459	-	-	-	-	-	74	-	-	19	19	150	20	-	-	21	-	-	54	86	16	6	1	1010
		ESCUELA CARLOS MARÍA RODRÍGUEZ ROJAS	2	640	253	250	-	-	-	-	-	19	-	-	3	0	133	9	-	-	15	-	-	43	8	20	2	1	387
		ESCUELA URBANO OVIEDO ALFARO	1	683	235	235	-	-	-	-	-	45	-	-	12	6	61	8	-	-	13	-	-	39	38	13	0	0	448

**CUADRO 2.94 PROVINCIA ALAJUELA: JUNTAS, ELECTORADO, VOTOS POR PARTIDO, NULOS, BLANCOS PARA ALCALDÍAS Y VICEALCALDÍAS
SEGÚN CANTÓN, DISTRITO ADMINISTRATIVO Y CENTROS DE VOTACIÓN, ELECCIONES MUNICIPALES FEBRERO 2024**

CANTÓN	DISTRITO ADMINISTRATIVO	CENTROS DE VOTACIÓN	JUNTAS	ELECTORADO	TOTAL GENERAL	VOTOS RECIBIDOS																				ABSTENCIONISMO						
						TOTAL	VOTOS POR PARTIDO																		VOTOS NULOS		VOTOS EN BLANCO					
							AGENDA DEMOCRÁTICA NACIONAL	ALIANZA POR SARCHÍ	DESPERTAR ALAJUELENSE	FRENTE AMPLIO	JUSTICIA SOCIAL COSTARRICENSE	LIBERACIÓN NACIONAL	LIBERAL PROGRESISTA	NUESTRO PUEBLO	NUOVA GENERACIÓN	NUOVA MAYORÍA GRIEGA	NUOVA REPÚBLICA	PALMARES PRIMERO	PROGRESER	PROGRESO SOCIAL DEMOCRÁTICO	RECICLADORES Y VISIONARIOS	RENOVEMOS ALAJUELA	REPUBLICANO SOCIAL CRISTIANO	UNIDAD SOCIAL CRISTIANA				UNIDOS PODEMOS	UNIÓN GRIEGA			
SAN ROQUE	SAN ROQUE	ESCUELA SAN RAFAEL	2	746	291	285	-	-	-	-	-	52	-	25	40	45	7	-	-	19	-	-	-	63	28	6	3	3	455			
		ESCUELA ALICE MOYA RODRÍGUEZ	7	4124	1554	1527	-	-	-	-	-	152	-	59	16	387	42	-	-	199	-	-	-	221	371	80	22	5	2570			
		ESCUELA SAN MIGUEL ABAJO	2	655	280	274	-	-	-	-	-	45	-	9	1	83	1	-	-	12	-	-	-	21	31	71	5	1	375			
		ESCUELA ALFREDO GOMEZ ZAMORA	4	2422	809	797	-	-	-	-	-	102	-	37	14	148	43	-	-	85	-	-	-	152	149	67	9	3	1613			
		ESCUELA JACINTO PANIAGUA RODRÍGUEZ	2	1029	357	348	-	-	-	-	-	70	-	7	3	69	8	-	-	50	-	-	-	43	72	26	5	4	672			
		ESCUELA JOAQUÍN MORA SIBAJA	1	279	125	122	-	-	-	-	-	30	-	21	0	17	3	-	-	14	-	-	-	11	14	12	0	3	154			
		LICEO LEÓN CORTÉS CASTRO	2	855	279	278	-	-	-	-	-	28	-	5	2	65	24	-	-	33	-	-	-	50	55	16	1	0	576			
		HOGAR DE LARGA ESTANCIA PRESBITERO JAFETH JIMÉNEZ MORALES	1	61	16	14	-	-	-	-	-	4	-	0	0	6	0	-	-	1	-	-	-	2	1	0	1	1	45			
		TACARES	TACARES	ESCUELA EDUARDO PINTO HERNÁNDEZ	4	2772	753	742	-	-	-	-	129	-	33	26	25	49	-	-	35	-	-	-	57	374	14	9	2	2019		
				ESCUELA LA CATALUÑA	2	1319	557	549	-	-	-	-	54	-	5	3	7	53	-	-	9	-	-	-	13	401	4	6	2	762		
				ESCUELA SILVESTRE ROJAS MURILLO	3	2113	585	575	-	-	-	-	47	-	19	82	41	31	-	-	43	-	-	-	64	216	32	8	2	1528		
		PUENTE DE PIEDRA	PUENTE DE PIEDRA	ESCUELA PUENTE DE PIEDRA	4	2302	741	727	-	-	-	-	133	-	21	3	37	78	-	-	55	-	-	-	75	223	102	9	5	1561		
				ESCUELA MARÍA TERESA OBREGÓN	2	1318	434	426	-	-	-	-	78	-	11	7	17	37	-	-	49	-	-	-	50	154	23	6	2	884		
				ESCUELA JOSÉ PERALTA QUESADA	4	2126	652	629	-	-	-	-	100	-	10	12	49	136	-	-	47	-	-	-	59	109	107	21	2	1474		
				ESCUELA RAUL ROJAS RODRÍGUEZ EL PORÓ	3	1419	481	476	-	-	-	-	65	-	34	6	43	42	-	-	45	-	-	-	75	112	54	3	2	938		
		BOLÍVAR	BOLÍVAR	ESCUELA RAFAEL ÁNGEL CALDERÓN GUARDIA	1	355	97	96	-	-	-	-	11	-	6	9	5	11	-	-	3	-	-	-	2	45	4	0	1	258		
				ESCUELA RAMÓN HERRERO VITORIA	3	1323	519	512	-	-	-	-	51	-	6	13	33	272	-	-	11	-	-	-	24	64	38	3	4	804		
				ESCUELA LOS ÁNGELES	4	2756	860	846	-	-	-	-	173	-	28	35	200	24	-	-	71	-	-	-	153	91	71	10	4	1896		
ESCUELA SAN JUAN	3			1665	485	478	-	-	-	-	63	-	12	151	32	10	-	-	24	-	-	-	102	34	50	5	2	1180				
ESCUELA SAN LUIS	2			834	357	347	-	-	-	-	86	-	4	13	22	5	-	-	45	-	-	-	49	113	10	6	4	477				
ESCUELA EL CAJÓN	2			810	248	241	-	-	-	-	24	-	30	10	45	5	-	-	47	-	-	-	30	23	27	3	4	562				
ESCUELA ALTOS DE CAJÓN	1	337	95	93	-	-	-	-	6	-	20	1	11	4	-	-	9	-	-	-	8	27	7	0	2	242						
SAN MATEO	SAN MATEO	ESCUELA TOBIAS GUZMAN BRENES	3	1834	1073	1055	-	-	-	-	258	-	-	-	-	314	-	-	34	-	-	4	240	205	-	10	8	761				
		ESCUELA RAMADAS	2	626	340	333	-	-	-	-	80	-	-	-	-	76	-	-	34	-	-	1	102	40	-	5	2	286				
		CENTRO DE SALUD MADERAL	1	122	71	69	-	-	-	-	7	-	-	-	-	43	-	-	0	-	-	0	0	19	-	2	0	51				
		ESCUELA DULCE NOMBRE	1	74	52	50	-	-	-	-	8	-	-	-	-	11	-	-	6	-	-	1	15	9	-	2	0	22				
		DESMONTE	DESMONTE	ESCUELA BARTOLOMÉ ANDROVETTO	1	433	241	240	-	-	-	-	72	-	-	-	57	-	-	14	-	-	0	52	45	-	0	1	192			
				ESCUELA ESTANQUILLOS	1	65	22	22	-	-	-	-	11	-	-	-	-	1	-	-	2	-	-	1	7	0	-	0	0	43		
		JESÚS MARÍA LABRADOR	JESÚS MARÍA LABRADOR	ESCUELA ROGELIO SOTELA BONILLA	2	945	544	527	-	-	-	-	234	-	-	-	124	-	-	31	-	-	1	49	88	-	12	5	401			
				ESCUELA LABRADOR	2	1094	509	498	-	-	-	-	137	-	-	-	-	58	-	-	80	-	-	1	94	128	-	10	1	585		
ATENAS	ATENAS	ESCUELA CENTRAL DE ATENAS	9	4916	2609	2580	-	-	-	-	7	320	299	-	76	-	-	72	-	-	1046	-	-	439	308	13	-	24	5	2307		
		ESCUELA TRANQUILINO VÍQUEZ RODRÍGUEZ	4	2400	1244	1231	-	-	-	-	7	142	132	-	24	-	-	50	-	-	561	-	-	179	123	13	-	11	2	1156		
		HOGAR DE LARGA ESTANCIA HORTENSIA RODRÍGUEZ	1	63	26	22	-	-	-	-	1	5	0	-	0	-	0	-	-	7	-	-	3	5	1	-	3	1	37			
		JESÚS	JESÚS	ESCUELA JESÚS DE ATENAS	4	1907	917	901	-	-	-	-	1	152	107	-	33	-	-	42	-	-	239	-	-	81	239	7	-	13	3	990
				ESCUELA SABANA LARGA	3	1242	634	625	-	-	-	-	2	91	88	-	7	-	-	36	-	-	236	-	-	63	98	4	-	7	2	608
				SALÓN MULTIUSOS ESTANQUILLOS SAN ANTONIO	1	241	103	103	-	-	-	-	0	13	8	-	4	-	2	-	-	58	-	-	7	11	0	-	0	0	138	
		MERCEDES SAN ISIDRO	MERCEDES SAN ISIDRO	ESCUELA MONSEÑOR SANABRIA MARTÍNEZ	5	2578	1278	1257	-	-	-	-	2	114	119	-	48	-	-	47	-	-	553	-	-	138	225	11	-	11	10	1300
				ESCUELA SAN ISIDRO	2	679	380	367	-	-	-	-	2	47	26	-	8	-	-	18	-	-	157	-	-	27	76	6	-	9	4	299
		CONCEPCIÓN	CONCEPCIÓN	ESCUELA ALTOS DE NARANJO	2	954	511	497	-	-	-	-	2	32	37	-	7	-	-	12	-	-	157	-	-	25	219	6	-	11	3	443
				ESCUELA MORAZÁN	2	727	348	343	-	-	-	-	1	33	74	-	1	-	-	34	-	-	117	-	-	36	42	5	-	1	4	379
				ESCUELA THOMAS JEFFERSON	4	2322	1119	1109	-	-	-	-	2	121	56	-	37	-	-	76	-	-	309	-	-	352	139	17	-	9	1	1203
		SAN JOSÉ SANTA EULALIA	SAN JOSÉ SANTA EULALIA	ESCUELA LA Balsa	2	668	263	261	-	-	-	-	1	38	7	-	7	-	-	19	-	-	77	-	-	66	37	9	-	1	1	405
				ESCUELA SAN JOSÉ SUR	3	1368	683	677	-	-	-	-	3	55	274	-	6	-	-	10	-	-	144	-	-	29	153	3	-	6	0	685
ESCOBAL	ESCOBAL	ESCUELA SANTA EULALIA	4	1842	729	710	-	-	-	-	0	105	132	-	21	-	-	64	-	-	179	-	-	79	118	12	-	14	5	1113		
		ESCUELA TOMAS SANDOVAL	1	565	359	349	-	-	-	-	1	30	20	-	4	-	-	3	-	-	159	-	-	59	70	3	-	7	3	206		
ESCUELA GUÁCIMO	1	126	69	69	-	-	-	-	0	11	1	-	1	-	-	4	-	-	40	-	-	2	9	1	-	0	0	57				
NARANJO	NARANJO	ESCUELA REPUBLICA DE COLOMBIA	14	8010	3444	3384	-	-	-	-	1686	-	-	47	-	-	615	-	-	115	-	-	-	921	-	-	43	17	4566			
		ESCUELA JUDAS TADEO CORRALES	4	2381	999	984	-	-	-	-	494	-	-	16	-	-	230	-	-	59	-	-	-	185	-	-	10	5	1382			

CUADRO 2.94 PROVINCIA ALAJUELA: JUNTAS, ELECTORADO, VOTOS POR PARTIDO, NULOS, BLANCOS PARA ALCALDÍAS Y VICEALCALDÍAS SEGÚN CANTÓN, DISTRITO ADMINISTRATIVO Y CENTROS DE VOTACIÓN, ELECCIONES MUNICIPALES FEBRERO 2024

CANTÓN	DISTRITO ADMINISTRATIVO	CENTROS DE VOTACIÓN	JUNTAS	ELECTORADO	TOTAL GENERAL	VOTOS RECIBIDOS																	ABSTENCIONISMO						
						TOTAL	VOTOS POR PARTIDO														VOTOS NULOS	VOTOS EN BLANCO							
							AGENDA DEMOCRÁTICA NACIONAL	ALIANZA POR SARCHÍ	DESPERTAR ALAJUELENSE	FRENTE AMPLIO	JUSTICIA SOCIAL COSTARRICENSE	LIBERACIÓN NACIONAL	LIBERAL PROGRESISTA	NUESTRO PUEBLO	NUOVA GENERACIÓN	NUOVA MAYORÍA GRIEGA	NUOVA REPÚBLICA	PALMARES PRIMERO	PROGRESER	PROGRESO SOCIAL DEMOCRÁTICO				RECICLADORES Y VISIONARIOS	RENOVEMOS ALAJUELA	REPUBLICANO SOCIAL CRISTIANO	UNIDAD SOCIAL CRISTIANA	UNIDOS PODEMOS	UNIÓN GRIEGA
		ESCUELA SAN RAFAEL	2	928	323	315	-	-	-	-	-	101	-	-	3	-	66	-	-	25	-	-	-	120	-	-	7	1	605
		ESCUELA ALFONSO MONGE RAMÍREZ	3	1791	594	583	-	-	-	-	-	302	-	-	12	-	123	-	-	23	-	-	-	123	-	-	9	2	1197
		HOGAR DE LARGA ESTANCIA JOSÉ DEL OLMO	1	53	17	13	-	-	-	-	-	10	-	-	0	-	0	-	-	0	-	-	-	3	-	-	3	1	36
	SAN MIGUEL	ESCUELA SAN MIGUEL OESTE	5	2521	848	829	-	-	-	-	-	340	-	-	22	-	130	-	-	38	-	-	-	299	-	-	12	7	1673
		ESCUELA ISABEL IGLESIAS CASTRO	1	354	115	115	-	-	-	-	-	35	-	-	3	-	15	-	-	4	-	-	-	58	-	-	0	0	239
	SAN JOSÉ	ESCUELA REPÚBLICA DE CUBA	3	1252	531	518	-	-	-	-	-	199	-	-	7	-	90	-	-	34	-	-	-	188	-	-	8	5	721
		SALÓN COMUNAL DE BARRANCA	1	380	172	167	-	-	-	-	-	102	-	-	1	-	9	-	-	10	-	-	-	45	-	-	3	2	208
		ESCUELA EIDA VARGAS CARRANZA	1	442	162	157	-	-	-	-	-	34	-	-	7	-	8	-	-	9	-	-	-	99	-	-	4	1	280
		ESCUELA CAÑUELA	1	328	100	100	-	-	-	-	-	27	-	-	1	-	16	-	-	8	-	-	-	48	-	-	0	0	228
	CIRRÍ SUR	ESCUELA JUAN SANTAMARÍA	4	2108	728	713	-	-	-	-	-	346	-	-	13	-	122	-	-	69	-	-	-	163	-	-	9	6	1380
		ESCUELA EL PALENQUE	2	974	322	309	-	-	-	-	-	68	-	-	10	-	28	-	-	58	-	-	-	145	-	-	4	9	652
		ESCUELA LOURDES	1	603	279	277	-	-	-	-	-	185	-	-	2	-	47	-	-	13	-	-	-	30	-	-	2	0	324
	SAN JERÓNIMO	ESCUELA SANTIAGO CRESPO CALVO	4	2262	851	832	-	-	-	-	-	373	-	-	14	-	122	-	-	39	-	-	-	284	-	-	13	6	1411
		ESCUELA LOS ROBLES	1	367	150	148	-	-	-	-	-	76	-	-	2	-	11	-	-	9	-	-	-	50	-	-	2	0	217
	SAN JUAN	ESCUELA LA CUEVA	2	986	372	366	-	-	-	-	-	157	-	-	5	-	88	-	-	19	-	-	-	97	-	-	2	4	614
		ESCUELA REPÚBLICA DE ECUADOR	3	1605	619	614	-	-	-	-	-	203	-	-	6	-	100	-	-	20	-	-	-	285	-	-	3	2	986
	EL ROSARIO	COLEGIO TÉCNICO PROFESIONAL ROSARIO DE NARANJO	5	2905	1013	976	-	-	-	-	-	375	-	-	32	-	155	-	-	49	-	-	-	365	-	-	26	11	1892
		ESCUELA SANTA MARGARITA	1	156	67	65	-	-	-	-	-	24	-	-	0	-	5	-	-	3	-	-	-	33	-	-	0	2	89
	PALMITOS	ESCUELA PALMITOS	3	1388	512	502	-	-	-	-	-	110	-	-	7	-	52	-	-	43	-	-	-	290	-	-	7	3	876
		ESCUELA PRESBITERO JOSÉ DEL OLMO	3	1639	566	557	-	-	-	-	-	212	-	-	8	-	98	-	-	21	-	-	-	218	-	-	5	4	1073
		ESCUELA SAN ROQUE	1	627	232	229	-	-	-	-	-	87	-	-	4	-	21	-	-	41	-	-	-	76	-	-	2	1	395
PALMARES	PALMARES	ESCUELA MANUEL BERNARDO GOMEZ	8	4670	2337	2295	-	-	-	42	-	163	866	-	-	-	593	-	111	-	-	158	43	319	-	30	12	2333	
	ZARAGOZA	ESCUELA RICARDO MORENO CAÑAS	5	2602	1093	1072	-	-	-	16	-	73	379	-	-	-	363	-	70	-	-	36	20	115	-	18	3	1509	
		ESCUELA PABLO ALVARADO VARGAS	6	3230	1424	1392	-	-	-	30	-	89	660	-	-	-	307	-	75	-	-	30	76	125	-	25	7	1806	
		ESCUELA DANIEL SOLORZANO MURILLO	2	1141	453	445	-	-	-	3	-	43	127	-	-	-	164	-	43	-	-	14	6	45	-	8	0	688	
		ESCUELA LA UNIÓN	3	1231	520	511	-	-	-	9	-	109	120	-	-	-	158	-	39	-	-	18	11	47	-	7	2	711	
	BUENOS AIRES	ESCUELA JOAQUÍN SANCHO QUESADA	10	5693	2378	2345	-	-	-	58	-	153	659	-	-	-	926	-	138	-	-	70	65	276	-	22	11	3315	
	SANTIAGO	ESCUELA PRESBITERO VENANCIO DE OÑA Y MARTÍN	4	1894	678	649	-	-	-	8	-	51	174	-	-	-	295	-	32	-	-	20	13	56	-	17	12	1216	
	CANDELARIA	ESCUELA JACINTO AVILA ARAYA	3	1642	656	632	-	-	-	6	-	28	77	-	-	-	290	-	30	-	-	16	30	155	-	17	7	986	
	ESQUIPULAS	ESCUELA JULIA FERNÁNDEZ RODRÍGUEZ	9	5152	1973	1941	-	-	-	33	-	117	654	-	-	-	635	-	100	-	-	99	86	217	-	28	4	3179	
	LA GRANJA	ESCUELA ERMIDA BLANCO GONZÁLEZ	6	3116	1416	1399	-	-	-	20	-	91	397	-	-	-	443	-	133	-	-	38	16	261	-	11	6	1700	
		HOGAR DE LARGA ESTANCIA ASOCIACIÓN PROTECCIÓN DE ANCIANOS	1	54	26	25	-	-	-	1	-	14	0	-	-	-	1	-	0	-	-	2	6	1	-	0	1	28	
POÁS	SAN PEDRO	ESCUELA PEDRO AGUIRRE CERDA	12	7202	3078	3009	-	-	-	-	755	-	-	-	-	155	-	-	139	-	-	303	1513	144	-	42	27	4124	
		ESCUELA CHILAMATE	2	830	277	276	-	-	-	-	68	-	-	-	-	32	-	-	18	-	-	14	123	21	-	1	0	553	
	SAN JUAN	ESCUELA SAN JUAN SUR	4	1969	724	710	-	-	-	-	192	-	-	-	-	57	-	-	50	-	-	49	323	39	-	10	4	1245	
		ESCUELA SAN JUAN NORTE	2	784	280	270	-	-	-	-	56	-	-	-	-	19	-	-	11	-	-	29	141	14	-	8	2	504	
	SAN RAFAEL	ESCUELA LUIS RODRÍGUEZ SALAS	4	2281	1197	1176	-	-	-	-	334	-	-	-	-	36	-	-	31	-	-	49	713	13	-	17	4	1084	
		ESCUELA SANTA ROSA	2	695	307	302	-	-	-	-	96	-	-	-	-	15	-	-	25	-	-	11	148	7	-	4	1	388	
		ESCUELA LA GUATUZA	2	934	364	363	-	-	-	-	49	-	-	-	-	26	-	-	48	-	-	23	207	10	-	0	1	570	
		ESCUELA EL SITIO	1	221	105	104	-	-	-	-	44	-	-	-	-	6	-	-	1	-	-	8	45	0	-	1	0	116	
	CARRILLOS	ESCUELA SAN LUIS DE CARRILLOS	7	4661	1024	998	-	-	-	-	243	-	-	-	-	51	-	-	175	-	-	112	346	71	-	21	5	3637	
		ESCUELA JOSÉ MIGUEL ZUMBADO SOTO	4	2496	742	734	-	-	-	-	366	-	-	-	-	29	-	-	47	-	-	23	197	72	-	5	3	1754	
	SABANA REDONDA	ESCUELA MONSEÑOR DELFIN QUESADA CASTRO	4	2130	666	657	-	-	-	-	194	-	-	-	-	47	-	-	65	-	-	65	258	28	-	5	4	1464	
OROTINA	OROTINA	ESCUELA PRIMO VARGAS VALVERDE	13	7341	2790	2746	-	-	-	-	1011	-	-	-	-	54	-	-	-	-	-	-	1245	436	-	39	5	4551	
		ESCUELA ROBERTO CASTRO VARGAS	2	1130	358	350	-	-	-	-	128	-	-	-	-	14	-	-	-	-	-	-	147	61	-	4	4	772	
		HOGAR DE LARGA ESTANCIA PRESBITERO JESÚS MARÍA VARGAS	1	25	7	7	-	-	-	-	2	-	-	-	-	0	-	-	-	-	-	-	4	1	-	0	0	18	

CUADRO 2.94 PROVINCIA ALAJUELA: JUNTAS, ELECTORADO, VOTOS POR PARTIDO, NULOS, BLANCOS PARA ALCALDÍAS Y VICEALCALDÍAS SEGÚN CANTÓN, DISTRITO ADMINISTRATIVO Y CENTROS DE VOTACIÓN, ELECCIONES MUNICIPALES FEBRERO 2024

CANTÓN	DISTRITO ADMINISTRATIVO	CENTROS DE VOTACIÓN	JUNTAS	ELECTORADO	TOTAL GENERAL	VOTOS RECIBIDOS																				ABSTENCIONISMO				
						TOTAL	VOTOS POR PARTIDO																	VOTOS NULOS	VOTOS EN BLANCO					
							AGENDA DEMOCRÁTICA NACIONAL	ALIANZA POR SARCHÍ	DESPERTAR ALAJUELENSE	FRENTE AMPLIO	JUSTICIA SOCIAL COSTARRICENSE	LIBERACIÓN NACIONAL	LIBERAL PROGRESISTA	NUESTRO PUEBLO	NUOVA GENERACIÓN	NUOVA MAYORÍA GRIEGA	NUOVA REPÚBLICA	PALMARES PRIMERO	PROGRESER	PROGRESO SOCIAL DEMOCRÁTICO	RECICLADORES Y VISIONARIOS	RENOVEMOS ALAJUELA	REPUBLICANO SOCIAL CRISTIANO				UNIDAD SOCIAL CRISTIANA	UNIDOS PODEMOS	UNIÓN GRIEGA	
	EL MASTATE	ESCUELA RAMONA SOSA MORENO	3	1733	571	559	-	-	-	-	-	-	193	-	-	-	-	-	-	-	-	-	-	-	170	185	-	8	4	1162
	HACIENDA VIEJA	ESCUELA DE HACIENDA VIEJA	2	1032	418	409	-	-	-	-	-	-	134	-	-	-	-	-	-	-	-	-	-	-	183	78	-	6	3	614
	COYOLAR	ESCUELA ARTURO QUIROS CARRANZA	4	2203	661	645	-	-	-	-	-	-	240	-	-	-	-	-	-	-	-	-	-	-	184	210	-	14	2	1542
		ESCUELA NUEVA SANTA RITA	4	2184	561	553	-	-	-	-	-	-	278	-	-	-	-	-	-	-	-	-	-	-	89	148	-	7	1	1623
		ESCUELA SAN JERÓNIMO	1	237	60	60	-	-	-	-	-	-	31	-	-	-	-	-	-	-	-	-	-	-	12	14	-	0	0	177
	LA CEIBA	ESCUELA RICARDO BATALLA PEREZ	1	313	76	75	-	-	-	-	-	-	24	-	-	-	-	-	-	-	-	-	-	-	27	19	-	1	0	237
		ESCUELA MIGUEL RODRÍGUEZ	1	319	109	107	-	-	-	-	-	-	48	-	-	-	-	-	-	-	-	-	-	-	30	25	-	0	2	210
		ESCUELA PARCELAS DEL ITCO	2	726	243	241	-	-	-	-	-	-	110	-	-	-	-	-	-	-	-	-	-	-	106	21	-	2	0	483
SAN CARLOS	QUESADA	ESCUELA JUAN CHAVES ROJAS	12	7045	2733	2691	58	-	-	-	-	957	721	-	-	-	-	-	-	-	-	-	-	-	248	106	-	27	15	4312
		ESCUELA DULCE NOMBRE NORTE	2	1017	380	372	14	-	-	-	-	106	100	-	-	-	-	-	-	-	-	-	-	-	108	13	-	5	3	637
		ESCUELA ANTONIO JOSÉ DE SUCRE	3	1303	475	466	11	-	-	-	-	108	206	-	-	-	-	-	-	-	-	-	-	-	45	20	-	5	4	828
		ESCUELA SAN VICENTE	1	313	177	176	2	-	-	-	-	60	41	-	-	-	-	-	-	-	-	-	-	-	14	19	-	1	0	136
		ESCUELA PORVENIR	2	805	274	265	3	-	-	-	-	110	78	-	-	-	-	-	-	-	-	-	-	-	18	8	-	5	4	531
		ESCUELA SAN JUAN	3	2029	620	591	23	-	-	-	-	178	184	-	-	-	-	-	-	-	-	-	-	-	46	36	-	17	12	1409
		ESCUELA SAN GERARDO	2	1078	511	493	10	-	-	-	-	153	163	-	-	-	-	-	-	-	-	-	-	-	62	14	-	10	8	567
		ESCUELA CEDRAL	6	3897	1285	1250	55	-	-	-	-	296	375	-	-	-	-	-	-	-	-	-	-	-	213	92	-	21	14	2612
		ESCUELA SAN RAMÓN	1	150	65	65	1	-	-	-	-	47	4	-	-	-	-	-	-	-	-	-	-	-	2	4	-	0	0	85
		ESCUELA JUAN BAUTISTA SOLIS RODRÍGUEZ	6	3849	1467	1431	39	-	-	-	-	432	398	-	-	-	-	-	-	-	-	-	-	-	111	115	-	22	14	2382
		ESCUELA LINDA VISTA	2	762	254	249	7	-	-	-	-	76	51	-	-	-	-	-	-	-	-	-	-	-	11	8	-	1	4	508
		ESCUELA SAN MARTÍN	9	6179	2290	2239	98	-	-	-	-	699	561	-	-	-	-	-	-	-	-	-	-	-	233	104	-	30	21	3889
		HOGAR DE LARGA ESTANCIA SAN VICENTE DE PAUL	1	38	16	15	0	-	-	-	-	12	0	-	-	-	-	-	-	-	-	-	-	-	3	0	-	1	0	22
		ESCUELA CONCEPCIÓN	2	1318	348	338	37	-	-	-	-	101	76	-	-	-	-	-	-	-	-	-	-	-	32	23	-	6	4	970
		ESCUELA SAN JOSÉ DE LA MONTAÑA	1	113	57	56	1	-	-	-	-	11	17	-	-	-	-	-	-	-	-	-	-	-	4	11	-	0	1	56
		ESCUELA EL CAMPO QUESADA	4	2375	801	792	27	-	-	-	-	244	217	-	-	-	-	-	-	-	-	-	-	-	87	40	-	5	4	1574
		ESCUELA EL CARMEN	6	3234	1299	1272	35	-	-	-	-	426	374	-	-	-	-	-	-	-	-	-	-	-	128	60	-	21	6	1935
		ESCUELA LA TESALIA	1	429	123	115	6	-	-	-	-	48	18	-	-	-	-	-	-	-	-	-	-	-	13	6	-	2	6	306
	FLORENCIA	ESCUELA CARLOS MAROTO QUIROS	6	3718	1252	1211	33	-	-	-	-	320	479	-	-	-	-	-	-	-	-	-	-	-	89	77	-	25	16	2466
		ESCUELA JUAN SANTAMARÍA	1	285	92	87	1	-	-	-	-	40	10	-	-	-	-	-	-	-	-	-	-	-	11	7	-	4	1	193
		ESCUELA JUAN MANSO ESTÉVEZ	2	1049	320	316	6	-	-	-	-	113	70	-	-	-	-	-	-	-	-	-	-	-	59	13	-	2	2	729
		ESCUELA REPÚBLICA DE ITALIA	4	2377	789	766	31	-	-	-	-	161	173	-	-	-	-	-	-	-	-	-	-	-	56	27	-	15	8	1588
		ESCUELA LA VEGA	2	1367	368	354	8	-	-	-	-	110	86	-	-	-	-	-	-	-	-	-	-	-	38	29	-	6	8	999
		ESCUELA PLATANAR	2	1316	404	392	7	-	-	-	-	117	79	-	-	-	-	-	-	-	-	-	-	-	72	20	-	6	6	912
		ESCUELA ERMIDA BLANCO GONZÁLEZ	1	184	95	94	0	-	-	-	-	26	47	-	-	-	-	-	-	-	-	-	-	-	6	3	-	0	1	89
		ESCUELA SAN RAFAEL	1	172	97	94	1	-	-	-	-	42	4	-	-	-	-	-	-	-	-	-	-	-	8	1	-	2	1	75
		ESCUELA SANTA RITA	1	490	247	242	0	-	-	-	-	94	27	-	-	-	-	-	-	-	-	-	-	-	8	9	-	4	1	243
		ESCUELA LA CEIBA	1	484	190	177	10	-	-	-	-	49	19	-	-	-	-	-	-	-	-	-	-	-	63	14	-	7	6	294
		ESCUELA SAN FRANCISCO	2	832	314	297	14	-	-	-	-	97	72	-	-	-	-	-	-	-	-	-	-	-	40	20	-	11	6	518
	BUENAVISTA	ESCUELA BUENA VISTA	1	335	231	224	4	-	-	-	-	73	36	-	-	-	-	-	-	-	-	-	-	-	61	2	-	5	2	104
	AGUAS ZARCAS	ESCUELA MARIO SALAZAR MORA	13	8961	2917	2845	140	-	-	-	-	552	936	-	-	-	-	-	-	-	-	-	-	-	338	130	-	47	25	6044
		ESCUELA LOS CHILES	3	1955	608	591	70	-	-	-	-	144	100	-	-	-	-	-	-	-	-	-	-	-	65	86	-	10	7	1347
		ESCUELA LOS LLANOS	2	711	235	226	8	-	-	-	-	92	52	-	-	-	-	-	-	-	-	-	-	-	25	17	-	4	5	476
		ESCUELA PITALITO SUR	2	815	295	286	53	-	-	-	-	113	61	-	-	-	-	-	-	-	-	-	-	-	19	12	-	6	3	520
		ESCUELA LA GLORIA	1	461	204	197	15	-	-	-	-	110	23	-	-	-	-	-	-	-	-	-	-	-	20	10	-	6	1	257
		ESCUELA SANTA FE	1	703	170	167	20	-	-	-	-	52	25	-	-	-	-	-	-	-	-	-	-	-	26	19	-	2	1	533
		ESCUELA JOSÉ RODRÍGUEZ MARTÍNEZ	3	1471	416	391	20	-	-	-	-	124	76	-	-	-	-	-	-	-	-	-	-	-	38	41	-	18	7	1055
		ESCUELA CERRO CORTES	2	959	303	289	11	-	-	-	-	111	26	-	-	-	-	-	-	-	-	-	-	-	52	19	-	4	10	656
	VENECIA	ESCUELA LA UNIÓN	2	926	375	360	89	-	-	-	-	101	41	-	-	-	-	-	-	-	-	-	-	-	56	3	-	9	6	551
		ESCUELA JOSÉ MARÍA VARGAS ARIAS	7	4177	1552	1523	107	-	-	-	-	526	207	-	-	-	-	-	-	-	-	-	-	-	225	78	-	19	10	2625

**CUADRO 2.94 PROVINCIA ALAJUELA: JUNTAS, ELECTORADO, VOTOS POR PARTIDO, NULOS, BLANCOS PARA ALCALDÍAS Y VICEALCALDÍAS
SEGÚN CANTÓN, DISTRITO ADMINISTRATIVO Y CENTROS DE VOTACIÓN, ELECCIONES MUNICIPALES FEBRERO 2024**

CANTÓN	DISTRITO ADMINISTRATIVO	CENTROS DE VOTACIÓN	JUNTAS	ELECTORADO	TOTAL GENERAL	VOTOS RECIBIDOS																				ABSTENCIONISMO		
						TOTAL	VOTOS POR PARTIDO																	VOTOS NULOS	VOTOS EN BLANCO			
							AGENDA DEMOCRÁTICA NACIONAL	ALIANZA POR SARCHÍ	DESPERTAR ALAJUELENSE	FRENTE AMPLIO	JUSTICIA SOCIAL COSTARRICENSE	LIBERACIÓN NACIONAL	LIBERAL PROGRESISTA	NUESTRO PUEBLO	NUEVA GENERACIÓN	NUEVA MAYORÍA GRIEGA	NUEVA REPÚBLICA	PALMARES PRIMERO	PROGRESER	PROGRESO SOCIAL DEMOCRÁTICO	RECICLADORES Y VISIONARIOS	RENOVEMOS ALAJUELA	REPUBLICANO SOCIAL CRISTIANO				UNIDAD SOCIAL CRISTIANA	UNIDOS PODEMOS
PITAL	ESCUELA JUAN FÉLIX ESTRADA	2	886	323	315	19	-	-	-	-	140	31	-	-	-	9	-	70	-	-	-	-	41	5	-	4	4	563
	ESCUELA BUENOS AIRES	2	1116	530	514	31	-	-	-	-	129	88	-	-	-	19	-	42	-	-	-	-	200	5	-	10	6	586
	ESCUELA GONZALO MONGE BERMUDEZ	9	6196	1808	1769	37	-	-	-	-	561	423	-	-	-	84	-	254	-	-	-	-	339	71	-	18	21	4388
	ESCUELA OSCAR RULAMAN SALAS RODRÍGUEZ	2	1418	392	373	8	-	-	-	-	86	68	-	-	-	12	-	33	-	-	-	-	151	15	-	10	9	1026
	ESCUELA EL SAHINO	2	680	199	192	9	-	-	-	-	105	22	-	-	-	2	-	6	-	-	-	-	40	8	-	4	3	481
	ESCUELA LA LEGUA	1	281	127	122	1	-	-	-	-	24	36	-	-	-	3	-	4	-	-	-	-	47	7	-	1	4	154
	ESCUELA BOCA TAPADA	1	354	100	97	0	-	-	-	-	66	3	-	-	-	1	-	1	-	-	-	-	24	2	-	3	0	254
LA FORTUNA	ESCUELA LOS ÁNGELES	2	1197	427	400	10	-	-	-	120	125	-	-	-	15	-	35	-	-	-	-	78	17	-	17	10	770	
	ESCUELA EL PALMAR	1	252	153	152	3	-	-	-	16	53	-	-	-	0	-	3	-	-	-	-	73	4	-	0	1	99	
	ESCUELA IDA TRES AMIGOS	1	401	134	132	4	-	-	-	-	82	7	-	-	-	5	-	18	-	-	-	-	13	3	-	1	1	267
	ESCUELA LA FORTUNA	9	5795	1199	1165	26	-	-	-	-	324	298	-	-	-	106	-	119	-	-	-	-	181	111	-	16	18	4596
	ESCUELA EL TANQUE	3	1497	418	399	6	-	-	-	-	129	67	-	-	-	28	-	52	-	-	-	-	82	35	-	10	9	1079
	ESCUELA LA GUARIA	1	137	41	39	1	-	-	-	-	21	5	-	-	-	2	-	4	-	-	-	-	2	4	-	1	1	96
	ESCUELA AGUA AZUL	1	157	59	56	3	-	-	-	-	22	6	-	-	-	9	-	5	-	-	-	-	7	4	-	1	2	98
LA TIGRA	ESCUELA LOS ÁNGELES	5	2996	838	807	11	-	-	-	331	94	-	-	-	31	-	61	-	-	-	-	166	113	-	18	13	2158	
	ESCUELA SONAFLUCA	2	1323	342	326	4	-	-	-	93	39	-	-	-	27	-	16	-	-	-	-	69	78	-	12	4	981	
	ESCUELA ECOLÓGICA LA TIGRA	3	1733	741	714	8	-	-	-	-	302	183	-	-	-	17	-	62	-	-	-	77	65	-	22	5	992	
	ESCUELA SAN JOSÉ	2	1007	445	424	3	-	-	-	-	100	177	-	-	-	15	-	62	-	-	-	-	43	24	-	13	8	562
	ESCUELA SAN PEDRO	3	1493	583	551	5	-	-	-	-	147	204	-	-	-	27	-	78	-	-	-	-	51	39	-	16	16	910
	ESCUELA LOS CERRITOS	1	166	79	75	2	-	-	-	-	41	6	-	-	-	5	-	4	-	-	-	-	7	10	-	2	2	87
	ESCUELA LA LUCHA	1	527	230	200	0	-	-	-	-	83	51	-	-	-	8	-	22	-	-	-	-	24	12	-	21	9	297
LA PALMERA	ESCUELA LA PALMERA	2	1044	465	459	10	-	-	-	146	119	-	-	-	12	-	51	-	-	-	-	103	18	-	3	3	579	
	ESCUELA SAN FRANCISCO	3	1554	676	660	9	-	-	-	-	212	74	-	-	-	27	-	95	-	-	-	-	200	43	-	4	12	878
	ESCUELA ABELARDO ROJAS QUESADA	2	881	359	353	8	-	-	-	-	112	80	-	-	-	17	-	83	-	-	-	-	44	9	-	2	4	522
	CENTRO DE ATENCIÓN INSTITUCIONAL NELSON MANDELA	1	250	22	22	0	-	-	-	-	19	0	-	-	-	0	-	0	-	-	-	-	3	0	-	0	0	228
	ESCUELA SANTA ROSA	2	916	407	392	11	-	-	-	-	162	68	-	-	-	23	-	46	-	-	-	-	70	12	-	9	6	509
	ESCUELA CONCEPCIÓN	1	201	97	95	2	-	-	-	-	8	9	-	-	-	5	-	6	-	-	-	-	63	2	-	0	2	104
	ESCUELA ENTRE RÍOS	2	733	417	409	0	-	-	-	-	168	186	-	-	-	4	-	19	-	-	-	-	27	5	-	5	3	316
CUTRIS	ESCUELA LAS DELICIAS	1	400	170	167	7	-	-	-	56	25	-	-	-	2	-	3	-	-	-	-	70	4	-	2	1	230	
	ESCUELA JUAN RAFAEL CHACON CASTRO	5	2531	862	836	5	-	-	-	-	272	137	-	-	-	11	-	234	-	-	-	-	145	32	-	13	13	1669
	ESCUELA SAN PEDRO DE CUTRIS	1	175	36	33	1	-	-	-	-	8	3	-	-	-	3	-	4	-	-	-	-	13	1	-	0	3	139
	ESCUELA SAN JOSÉ	1	279	93	92	8	-	-	-	-	25	16	-	-	-	3	-	30	-	-	-	-	6	4	-	1	0	186
	ESCUELA SAN JOAQUÍN	1	444	247	235	3	-	-	-	-	139	12	-	-	-	21	-	4	-	-	-	-	51	5	-	2	10	197
	ESCUELA GERMAN ROJAS ARAYA	1	269	64	64	3	-	-	-	-	16	1	-	-	-	3	-	4	-	-	-	-	36	1	-	0	0	205
	ESCUELA BELLA VISTA	1	230	93	89	1	-	-	-	-	14	42	-	-	-	6	-	6	-	-	-	-	15	5	-	2	2	137
MONTERREY	ESCUELA COOPEVEGA	1	693	234	224	5	-	-	-	70	107	-	-	-	0	-	11	-	-	-	-	28	3	-	6	4	459	
	ESCUELA GUARUMAL	1	225	65	59	0	-	-	-	9	20	-	-	-	2	-	4	-	-	-	-	24	0	-	2	4	160	
	ESCUELA SAN MARCOS	1	470	155	150	3	-	-	-	-	68	23	-	-	-	2	-	10	-	-	-	-	43	1	-	4	1	315
	ESCUELA SANTA TERESA SUR	1	203	51	50	1	-	-	-	-	27	7	-	-	-	1	-	8	-	-	-	-	5	1	-	1	0	152
	ESCUELA LOS ALMENDROS	1	166	59	58	0	-	-	-	-	11	4	-	-	-	3	-	5	-	-	-	-	31	4	-	1	0	107
	ESCUELA DOMINGO VARGAS AGUILAR	3	1770	705	682	5	-	-	-	-	368	128	-	-	-	8	-	58	-	-	-	-	69	46	-	12	11	1065
	ESCUELA MONTELMAR	1	85	48	47	0	-	-	-	-	32	10	-	-	-	0	-	2	-	-	-	-	1	2	-	0	1	37
	ESCUELA LA UNIÓN	1	313	107	103	0	-	-	-	-	77	8	-	-	-	2	-	0	-	-	-	-	11	5	-	3	1	206
	ESCUELA CHAMBACÚ	1	157	77	76	0	-	-	-	-	27	28	-	-	-	1	-	13	-	-	-	-	3	4	-	1	0	80
	ESCUELA SAN MIGUEL	1	104	66	64	1	-	-	-	-	54	3	-	-	-	0	-	1	-	-	-	-	2	3	-	2	0	38
	ESCUELA BUENOS AIRES	1	575	196	192	1	-	-	-	-	137	19	-	-	-	6	-	24	-	-	-	-	3	2	-	2	2	379
	ESCUELA SAN GERARDO	1	481	123	114	0	-	-	-	-	77	4	-	-	-	7	-	13	-	-	-	-	9	4	-	6	3	358
	ESCUELA EL CONCHO	1	367	63	62	8	-	-	-	-	32	13	-	-	-	3	-	1	-	-	-	-	4	1	-	1	0	304

**CUADRO 2.94 PROVINCIA ALAJUELA: JUNTAS, ELECTORADO, VOTOS POR PARTIDO, NULOS, BLANCOS PARA ALCALDÍAS Y VICEALCALDÍAS
SEGÚN CANTÓN, DISTRITO ADMINISTRATIVO Y CENTROS DE VOTACIÓN, ELECCIONES MUNICIPALES FEBRERO 2024**

CANTÓN	DISTRITO ADMINISTRATIVO	CENTROS DE VOTACIÓN	JUNTAS	ELECTORADO	TOTAL GENERAL	VOTOS RECIBIDOS																				ABSTENCIONISMO				
						TOTAL	VOTOS POR PARTIDO															VOTOS NULOS	VOTOS EN BLANCO							
							AGENDA DEMOCRÁTICA NACIONAL	ALIANZA POR SARCHÍ	DESPERTAR ALAJUELENSE	FRENTE AMPLIO	JUSTICIA SOCIAL COSTARRICENSE	LIBERACIÓN NACIONAL	LIBERAL PROGRESISTA	NUESTRO PUEBLO	NUEVA GENERACIÓN	NUEVA MAYORÍA GRIEGA	NUEVA REPÚBLICA	PALMARES PRIMERO	PROGRESER	PROGRESO SOCIAL DEMOCRÁTICO	RECICLADORES Y VISIONARIOS			RENOVEMOS ALAJUELA	REPUBLICANO SOCIAL CRISTIANO		UNIDAD SOCIAL CRISTIANA	UNIDOS PODEMOS	UNIÓN GRIEGA	
		ESCUELA LÍDER SANTA ROSA	8	5215	1397	1361	20	-	-	-	-	-	601	343	-	-	-	44	-	132	-	-	-	-	167	54	-	22	14	3818
		ESCUELA LAS BRISAS	1	99	39	38	0	-	-	-	-	-	14	6	-	-	-	0	-	0	-	-	-	-	16	2	-	1	0	60
		ESCUELA ESTERITO	1	328	92	88	2	-	-	-	-	-	34	17	-	-	-	0	-	15	-	-	-	-	10	10	-	4	0	236
		ESCUELA SANTA MARÍA	1	512	170	167	11	-	-	-	-	-	48	59	-	-	-	8	-	3	-	-	-	-	34	4	-	3	0	342
		ESCUELA SAN DIEGO	1	221	63	59	7	-	-	-	-	-	33	5	-	-	-	3	-	8	-	-	-	-	1	2	-	0	4	158
		ESCUELA CARRIZAL	1	238	49	47	0	-	-	-	-	-	29	4	-	-	-	0	-	2	-	-	-	-	6	6	-	0	2	189
		ESCUELA EL PLOMO	1	211	75	62	0	-	-	-	-	-	22	15	-	-	-	3	-	4	-	-	-	-	12	6	-	7	6	136
		ESCUELA ACAPULCO	1	255	87	86	2	-	-	-	-	-	48	15	-	-	-	2	-	4	-	-	-	-	9	6	-	1	0	168
		ESCUELA LA GUARIA	1	368	105	102	2	-	-	-	-	-	72	10	-	-	-	1	-	2	-	-	-	-	10	5	-	1	2	263
		ESCUELA SAN BOSCO	1	303	84	81	2	-	-	-	-	-	37	12	-	-	-	12	-	2	-	-	-	-	11	5	-	1	2	219
		ESCUELA SAN CRISTÓBAL	1	95	43	42	0	-	-	-	-	-	5	5	-	-	-	-	-	0	-	-	-	-	27	3	-	1	0	52
		ESCUELA TRES Y TRES	1	479	143	138	2	-	-	-	-	-	85	16	-	-	-	2	-	10	-	-	-	-	15	8	-	1	4	336
ZARCERO	ZARCERO	ESCUELA OTILIO ULATE BLANCO	7	3814	1647	1311	-	-	-	-	-	-	690	-	-	-	-	621	-	-	-	-	-	-	-	-	-	230	106	2167
		HOGAR DE LARGA ESTANCIA ASOCIACIÓN HA ALFARO RUIZ SAN RAFA	1	42	17	15	-	-	-	-	-	-	11	-	-	-	-	4	-	-	-	-	-	-	-	-	-	1	1	25
	LAGUNA	ESCUELA FÉLIX VILLALOBOS VARGAS	3	1249	464	350	-	-	-	-	-	-	193	-	-	-	-	157	-	-	-	-	-	-	-	-	-	64	50	785
	TAPESCO	ESCUELA ARNULFO ARIAS MADRID	2	983	478	409	-	-	-	-	-	-	232	-	-	-	-	177	-	-	-	-	-	-	-	-	-	43	26	505
	GUADALUPE	ESCUELA GUADALUPE	1	158	67	55	-	-	-	-	-	-	20	-	-	-	-	35	-	-	-	-	-	-	-	-	-	3	9	91
		ESCUELA MORELOS	1	346	173	153	-	-	-	-	-	-	72	-	-	-	-	81	-	-	-	-	-	-	-	-	-	9	11	173
		ESCUELA COLONIA ANATERI	1	66	36	35	-	-	-	-	-	-	27	-	-	-	-	8	-	-	-	-	-	-	-	-	-	1	0	30
	PALMIRA	ESCUELA SALUSTIO CAMACHO MUÑOZ	1	555	185	151	-	-	-	-	-	-	97	-	-	-	-	54	-	-	-	-	-	-	-	-	-	19	15	370
		ESCUELA LA PICADA	1	486	150	112	-	-	-	-	-	-	73	-	-	-	-	39	-	-	-	-	-	-	-	-	-	12	26	336
	ZAPOTE	ESCUELA ZAPOTE	1	294	147	122	-	-	-	-	-	-	89	-	-	-	-	33	-	-	-	-	-	-	-	-	-	12	13	147
		ESCUELA JOSÉ VALENCIANO ARRIETA	1	154	81	71	-	-	-	-	-	-	47	-	-	-	-	24	-	-	-	-	-	-	-	-	-	4	6	73
	BRISAS	ESCUELA LA BRISA	2	987	552	450	-	-	-	-	-	-	283	-	-	-	-	167	-	-	-	-	-	-	-	-	-	62	40	435
		ESCUELA LA LEGUA	1	378	212	189	-	-	-	-	-	-	109	-	-	-	-	80	-	-	-	-	-	-	-	-	-	15	8	166
VALVERDE VEGA	SARCHÍ NORTE	ESCUELA LÍDER DE SARCHÍ NORTE	10	5748	2914	2842	-	1621	-	-	-	-	185	-	-	-	-	110	-	-	-	-	-	-	926	-	-	53	19	2834
		ESCUELA LLANO GRANDE	1	182	80	75	-	22	-	-	-	-	6	-	-	-	-	6	-	-	-	-	-	-	41	-	-	3	2	102
		ESCUELA ÁLVARO TERÁN SECO	2	801	422	417	-	185	-	-	-	-	13	-	-	-	-	12	-	-	-	-	-	-	207	-	-	5	0	379
	SARCHÍ SUR	ESCUELA EULOGIO SALAZAR LARA	8	4612	1949	1911	-	1070	-	-	-	-	139	-	-	-	-	69	-	-	-	-	-	-	633	-	-	29	9	2663
	TORO AMARILLO	ESCUELA BAJOS DE TORO AMARILLO	1	186	120	117	-	32	-	-	-	-	13	-	-	-	-	2	-	-	-	-	-	-	70	-	-	3	0	66
	SAN PEDRO	ESCUELA SAN PEDRO	3	1667	876	862	-	318	-	-	-	-	50	-	-	-	-	35	-	-	-	-	-	-	459	-	-	9	5	791
		ESCUELA JULIO ULATE GONZÁLEZ	2	816	417	414	-	233	-	-	-	-	12	-	-	-	-	24	-	-	-	-	-	-	145	-	-	2	1	399
	RODRÍGUEZ	ESCUELA PETERS	2	1186	697	686	-	392	-	-	-	-	23	-	-	-	-	15	-	-	-	-	-	-	256	-	-	6	5	489
		ESCUELA SABANILLA	1	455	261	256	-	115	-	-	-	-	9	-	-	-	-	14	-	-	-	-	-	-	118	-	-	1	4	194
UPALA	UPALA	ESCUELA TEODORO PICADO MICHALSKY	10	5917	2383	2324	31	-	-	-	-	-	807	-	-	-	-	101	-	-	-	-	-	1359	26	-	42	17	3534	
		ESCUELA COLONIA PUNTARENAS	3	2008	664	629	11	-	-	-	-	-	296	-	-	-	-	63	-	-	-	-	-	-	253	6	-	26	9	1344
		ESCUELA SAN LUIS DE UPALA	1	418	109	106	4	-	-	-	-	-	32	-	-	-	-	22	-	-	-	-	-	-	44	4	-	3	0	309
		ESCUELA SANTA ROSA	1	307	121	119	5	-	-	-	-	-	81	-	-	-	-	11	-	-	-	-	-	-	17	5	-	0	2	186
		ESCUELA DOCTOR RICARDO MORENO CAÑAS	1	473	175	175	0	-	-	-	-	-	69	-	-	-	-	4	-	-	-	-	-	-	100	2	-	0	0	298
		ESCUELA LLANO AZUL	1	324	161	159	3	-	-	-	-	-	104	-	-	-	-	9	-	-	-	-	-	-	41	2	-	2	0	163
	AGUAS CLARAS	ESCUELA SAN ISIDRO AGUAS CLARAS	2	969	307	287	9	-	-	-	-	-	168	-	-	-	-	38	-	-	-	-	-	-	65	7	-	15	5	662
		ESCUELA COLONIA LA LIBERTAD	1	182	79	74	2	-	-	-	-	-	62	-	-	-	-	1	-	-	-	-	-	-	8	1	-	4	1	103
		ESCUELA CUATRO BOCAS	1	458	181	176	0	-	-	-	-	-	86	-	-	-	-	1	-	-	-	-	-	-	89	0	-	5	0	277
		ESCUELA EL CARMEN DE GUAYABAL	1	209	62	62	5	-	-	-	-	-	14	-	-	-	-	3	-	-	-	-	-	-	34	6	-	0	0	147
		ESCUELA PORFIRIO RUIZ NAVARRO	2	817	206	200	3	-	-	-	-	-	73	-	-	-	-	27	-	-	-	-	-	-	85	12	-	4	2	611
		ESCUELA BUENOS AIRES	1	177	92	91	1	-	-	-	-	-	18	-	-	-	-	2	-	-	-	-	-	-	70	0	-	0	1	85
		ESCUELA EL PORVENIR	1	460	226	220	1	-	-	-	-	-	117	-	-	-	-	9	-	-	-	-	-	-	92	1	-	3	3	234
		ESCUELA COLONIA BLANCA	1	356	103	100	2	-	-	-	-	-	50	-	-	-	-	22	-	-	-	-	-	-	22	4	-	2	1	253

**CUADRO 2.94 PROVINCIA ALAJUELA: JUNTAS, ELECTORADO, VOTOS POR PARTIDO, NULOS, BLANCOS PARA ALCALDÍAS Y VICEALCALDÍAS
SEGÚN CANTÓN, DISTRITO ADMINISTRATIVO Y CENTROS DE VOTACIÓN, ELECCIONES MUNICIPALES FEBRERO 2024**

CANTÓN	DISTRITO ADMINISTRATIVO	CENTROS DE VOTACIÓN	JUNTAS	ELECTORADO	TOTAL GENERAL	VOTOS RECIBIDOS																	ABSTENCIONISMO						
						TOTAL	VOTOS POR PARTIDO														VOTOS NULOS	VOTOS EN BLANCO							
							AGENDA DEMOCRÁTICA NACIONAL	ALIANZA POR SARCHÍ	DESPERTAR ALAJUELENSE	FRENTE AMPLIO	JUSTICIA SOCIAL COSTARRICENSE	LIBERACIÓN NACIONAL	LIBERAL PROGRESISTA	NUESTRO PUEBLO	NUEVA GENERACIÓN	NUEVA MAYORÍA GRIEGA	NUEVA REPÚBLICA	PALMARES PRIMERO	PROGRESER	PROGRESO SOCIAL DEMOCRÁTICO				RECICLADORES Y VISIONARIOS	RENOVEMOS ALAJUELA	REPUBLICANO SOCIAL CRISTIANO	UNIDAD SOCIAL CRISTIANA	UNIDOS PODEMOS	UNIÓN GRIEGA
	SAN JOSÉ O PIZOTE	ESCUELA RÍO NEGRO	1	350	143	139	3	-	-	-	-	-	65	-	-	-	-	4	-	-	-	-	-	63	4	-	3	1	207
		ESCUELA SAN JOSÉ UPALA PIZOTE	5	3164	854	817	13	-	-	-	-	-	263	-	-	-	-	32	-	-	-	-	-	501	8	-	21	16	2310
		ESCUELA VILLA NUEVA	2	921	326	322	4	-	-	-	-	-	135	-	-	-	-	4	-	-	-	-	-	160	19	-	3	1	595
		ESCUELA CARTAGO SUR	1	159	53	50	0	-	-	-	-	-	24	-	-	-	-	2	-	-	-	-	-	23	1	-	2	1	106
		ESCUELA CARTAGO NORTE	1	296	125	119	1	-	-	-	-	-	18	-	-	-	-	9	-	-	-	-	-	85	6	-	4	2	171
		ESCUELA BETANIA	1	380	131	129	1	-	-	-	-	-	50	-	-	-	-	1	-	-	-	-	-	77	0	-	1	1	249
		ESCUELA EL PROGRESO	1	490	174	169	2	-	-	-	-	-	88	-	-	-	-	2	-	-	-	-	-	71	6	-	3	2	316
	BIJAGUA	LICEO BIJAGUA	5	2639	845	816	15	-	-	-	-	-	273	-	-	-	-	134	-	-	-	-	-	375	19	-	20	9	1794
		ESCUELA SANTO DOMINGO	1	231	89	87	2	-	-	-	-	-	18	-	-	-	-	38	-	-	-	-	-	26	3	-	1	1	142
		ESCUELA EL SALTO	1	213	54	51	2	-	-	-	-	-	23	-	-	-	-	4	-	-	-	-	-	19	3	-	2	1	159
		ESCUELA LAS FLORES	1	195	80	75	2	-	-	-	-	-	38	-	-	-	-	10	-	-	-	-	-	22	3	-	5	0	115
		ESCUELA EL HIGUERÓN	1	486	212	200	3	-	-	-	-	-	96	-	-	-	-	1	-	-	-	-	-	95	5	-	7	5	274
	DELICIAS	ESCUELA LAS DELICIAS	2	891	282	277	1	-	-	-	-	-	117	-	-	-	-	10	-	-	-	-	-	147	2	-	4	1	609
		ESCUELA SANTA CLARA	1	553	189	188	1	-	-	-	-	-	58	-	-	-	-	6	-	-	-	-	-	121	2	-	0	1	364
		ESCUELA SAN RAMÓN	2	720	207	199	1	-	-	-	-	-	54	-	-	-	-	6	-	-	-	-	-	138	0	-	7	1	513
		ESCUELA QUEBRADÓN	2	621	279	272	2	-	-	-	-	-	142	-	-	-	-	3	-	-	-	-	-	122	3	-	3	4	342
	DOS RÍOS	ESCUELA DOS RÍOS	2	804	274	269	6	-	-	-	-	-	57	-	-	-	-	19	-	-	-	-	-	182	5	-	3	2	530
		LICEO BRASILIA	1	530	226	223	2	-	-	-	-	-	79	-	-	-	-	5	-	-	-	-	-	133	4	-	2	1	304
		ESCUELA BIRMANIA	1	272	119	115	2	-	-	-	-	-	39	-	-	-	-	3	-	-	-	-	-	70	1	-	4	0	153
		SALÓN COMUNAL LA AMÉRICA	1	495	151	148	1	-	-	-	-	-	50	-	-	-	-	0	-	-	-	-	-	96	1	-	2	1	344
	YOLLILLAL	ESCUELA SAN ISIDRO	2	915	303	292	3	-	-	-	-	-	89	-	-	-	-	25	-	-	-	-	-	174	1	-	6	5	612
		LICEO SAN JORGE	2	836	270	266	3	-	-	-	-	-	134	-	-	-	-	23	-	-	-	-	-	102	4	-	1	3	566
		ESCUELA NAZARETH	1	336	156	150	0	-	-	-	-	-	55	-	-	-	-	0	-	-	-	-	-	95	0	-	6	0	180
		ESCUELA CHIMURRÍA	1	561	222	203	2	-	-	-	-	-	91	-	-	-	-	28	-	-	-	-	-	82	0	-	17	2	339
	CANALETE	ESCUELA SOR MARÍA ROMERO MENESES	4	2373	819	792	4	-	-	-	-	-	287	-	-	-	-	45	-	-	-	-	-	435	21	-	20	7	1554
		ESCUELA SAN CRISTÓBAL	1	49	21	21	0	-	-	-	-	-	8	-	-	-	-	0	-	-	-	-	-	12	1	-	0	0	28
		ESCUELA MIRAMAR	1	451	161	158	3	-	-	-	-	-	47	-	-	-	-	10	-	-	-	-	-	94	4	-	2	1	290
		ESCUELA LAS ARMENIAS	1	272	125	121	6	-	-	-	-	-	33	-	-	-	-	26	-	-	-	-	-	53	3	-	2	2	147
LOS CHILES	LOS CHILES	ESCUELA RICARDO VARGAS MURILLO	7	3991	1819	1794	-	-	-	-	-	-	813	652	168	-	-	34	-	-	-	-	-	-	127	-	19	6	2172
		ESCUELA ARCO IRIS	1	94	55	54	-	-	-	-	-	-	25	11	7	-	-	1	-	-	-	-	-	-	10	-	1	0	39
		ESCUELA MEDIO QUESO	1	549	165	153	-	-	-	-	-	-	62	29	26	-	-	12	-	-	-	-	-	-	24	-	10	2	384
		ESCUELA LAS CUACAS	1	328	111	108	-	-	-	-	-	-	25	42	5	-	-	0	-	-	-	-	-	-	36	-	3	0	217
		ESCUELA ISLA CHICA	1	202	71	67	-	-	-	-	-	-	29	12	4	-	-	0	-	-	-	-	-	-	22	-	3	1	131
		ESCUELA COQUITAL	2	816	281	272	-	-	-	-	-	-	86	44	28	-	-	9	-	-	-	-	-	-	105	-	4	5	535
		ESCUELA EL PARQUE	3	1542	533	519	-	-	-	-	-	-	205	120	42	-	-	10	-	-	-	-	-	-	142	-	9	5	1009
		ESCUELA CRISTO REY	1	461	154	151	-	-	-	-	-	-	23	15	9	-	-	4	-	-	-	-	-	-	100	-	2	1	307
		LICEO RURAL LAS NUBES	1	361	140	137	-	-	-	-	-	-	37	8	21	-	-	19	-	-	-	-	-	-	62	-	2	1	221
	CAÑO NEGRO	ESCUELA SAN ANTONIO	2	729	320	314	-	-	-	-	-	-	73	58	66	-	-	30	-	-	-	-	-	-	87	-	4	2	409
		ESCUELA VERACRUZ	1	437	235	229	-	-	-	-	-	-	73	97	43	-	-	2	-	-	-	-	-	-	14	-	3	3	202
	EL AMPARO	ESCUELA SAN JOSÉ	2	779	330	324	-	-	-	-	-	-	90	19	34	-	-	19	-	-	-	-	-	-	162	-	6	0	449
		ESCUELA MONTEALEGRE	1	205	123	121	-	-	-	-	-	-	4	7	22	-	-	1	-	-	-	-	-	-	87	-	2	0	82
		ESCUELA LOS CORRALES	1	206	104	103	-	-	-	-	-	-	15	4	25	-	-	0	-	-	-	-	-	-	59	-	0	1	102
		ESCUELA PAVÓN	3	1959	720	703	-	-	-	-	-	-	68	75	154	-	-	32	-	-	-	-	-	-	374	-	13	4	1239
		ESCUELA CÓBANO	1	129	50	50	-	-	-	-	-	-	31	2	10	-	-	1	-	-	-	-	-	-	6	-	0	0	79
		ESCUELA LA UNIÓN	1	235	103	101	-	-	-	-	-	-	6	1	2	-	-	1	-	-	-	-	-	-	91	-	2	0	132
	SAN JORGE	ESCUELA EL PORVENIR	1	343	177	171	-	-	-	-	-	-	126	11	4	-	-	4	-	-	-	-	-	-	26	-	5	1	166
		ESCUELA SANTIAGO	1	680	257	249	-	-	-	-	-	-	15	28	43	-	-	11	-	-	-	-	-	-	152	-	5	3	423
		ESCUELA COLONIA GUANACASTE	1	447	162	160	-	-	-	-	-	-	88	38	6	-	-	1	-	-	-	-	-	-	27	-	2	0	285

CUADRO 2.94 PROVINCIA ALAJUELA: JUNTAS, ELECTORADO, VOTOS POR PARTIDO, NULOS, BLANCOS PARA ALCALDÍAS Y VICEALCALDÍAS SEGÚN CANTÓN, DISTRITO ADMINISTRATIVO Y CENTROS DE VOTACIÓN, ELECCIONES MUNICIPALES FEBRERO 2024

CANTÓN	DISTRITO ADMINISTRATIVO	CENTROS DE VOTACIÓN	JUNTAS	ELECTORADO	TOTAL GENERAL	VOTOS RECIBIDOS																		ABSTENCIONISMO							
						TOTAL	VOTOS POR PARTIDO																								
							AGENDA DEMOCRÁTICA NACIONAL	ALIANZA POR SARCHÍ	DESPERTAR ALAJUELENSE	FRENTE AMPLIO	JUSTICIA SOCIAL COSTARRICENSE	LIBERACIÓN NACIONAL	LIBERAL PROGRESISTA	NUESTRO PUEBLO	NUEVA GENERACIÓN	NUEVA MAYORÍA GRIEGA	NUEVA REPÚBLICA	PALMARES PRIMERO	PROGRESER	PROGRESO SOCIAL DEMOCRÁTICO	RECICLADORES Y VISIONARIOS	RENOVEMOS ALAJUELA	REPUBLICANO SOCIAL CRISTIANO		UNIDAD SOCIAL CRISTIANA	UNIDOS PODEMOS	UNIÓN GRIEGA	VOTOS NULOS	VOTOS EN BLANCO		
		ESCUELA LA URRACA	1	155	85	84	-	-	-	-	-	11	9	19	-	-	1	-	-	-	-	-	-	-	44	-	1	0	70		
GUATUSO	SAN RAFAEL	COLEGIO TÉCNICO PROFESIONAL DE GUATUSO	7	3690	1700	1664	-	-	-	-	-	268	190	-	2	-	14	-	-	162	-	-	-	-	131	897	-	-	24	12	1990
		ESCUELA PATASTILLO	1	164	67	63	-	-	-	-	-	9	3	-	0	-	0	-	-	0	-	-	-	-	10	41	-	-	4	0	97
		ESCUELA PALENQUE MARGARITA	1	459	224	218	-	-	-	-	-	34	19	-	0	-	1	-	-	45	-	-	-	-	12	107	-	-	2	4	235
		ESCUELA TIMACAR	1	369	197	191	-	-	-	-	-	27	26	-	0	-	1	-	-	8	-	-	-	-	16	113	-	-	4	2	172
		ESCUELA PALMITAL	1	427	201	195	-	-	-	-	-	14	8	-	0	-	5	-	-	14	-	-	-	-	32	122	-	-	6	0	226
		ESCUELA PALENQUE TONJIBE	1	322	190	184	-	-	-	-	-	32	12	-	0	-	11	-	-	30	-	-	-	-	9	90	-	-	4	2	132
		ESCUELA SANTA FE	1	421	148	144	-	-	-	-	-	28	1	-	0	-	1	-	-	20	-	-	-	-	11	83	-	-	4	0	273
	BUENAVISTA	ESCUELA SAN GABRIEL	1	56	43	43	-	-	-	-	-	22	1	-	0	-	0	-	-	0	-	-	-	-	5	15	-	-	0	0	13
		SALÓN COMUNAL EL SILENCIO	1	445	210	205	-	-	-	-	-	48	11	-	0	-	1	-	-	14	-	-	-	-	26	105	-	-	5	0	235
		ESCUELA SAN JOSÉ BUENA VISTA	1	576	325	319	-	-	-	-	-	43	36	-	0	-	1	-	-	9	-	-	-	-	52	178	-	-	6	0	251
		ESCUELA THIALES	1	383	203	195	-	-	-	-	-	42	19	-	1	-	7	-	-	38	-	-	-	-	38	50	-	-	7	1	180
	COTE	KATIRA	ESCUELA MÓNICO	1	169	73	71	-	-	-	-	-	9	17	-	0	-	0	-	-	1	-	-	-	11	33	-	-	2	0	96
			ESCUELA CABANGA	1	555	287	283	-	-	-	-	-	86	16	-	0	-	0	-	-	47	-	-	-	40	94	-	-	4	0	268
			LICEO KATIRA	5	2466	1095	1068	-	-	-	-	-	155	70	-	2	-	10	-	-	279	-	-	-	210	342	-	-	22	5	1371
			ESCUELA RÍO CELESTE	2	784	370	364	-	-	-	-	-	68	27	-	1	-	10	-	-	62	-	-	-	100	96	-	-	5	1	414
		ESCUELA EL VALLE	2	1075	550	530	-	-	-	-	49	145	-	1	-	1	-	-	57	-	-	-	153	124	-	-	15	5	525		
RÍO CUARTO	RÍO CUARTO	ESCUELA COLONIA TORO AMARILLO	1	249	143	139	0	-	-	-	-	125	-	-	-	-	3	-	-	11	-	-	-	-	-	-	-	3	1	106	
		ESCUELA RÍO CUARTO	4	2224	1209	1182	13	-	-	-	-	980	-	-	-	-	44	-	-	145	-	-	-	-	-	-	-	18	9	1015	
		ESCUELA ÁNGELES DE LA COLONIA SUR	1	50	31	29	1	-	-	-	-	28	-	-	-	-	0	-	-	0	-	-	-	-	-	-	-	0	2	19	
	SANTA RITA	ESCUELA LA TABLA	1	563	308	306	1	-	-	-	-	249	-	-	-	-	8	-	-	48	-	-	-	-	-	-	-	2	0	255	
		ESCUELA JOSÉ SÁNCHEZ CHAVARRÍA	1	217	95	95	1	-	-	-	-	87	-	-	-	-	3	-	-	4	-	-	-	-	-	-	-	0	0	122	
	SANTA ISABEL	ESCUELA SANTA RITA	3	1640	599	590	4	-	-	-	-	480	-	-	-	-	20	-	-	86	-	-	-	-	-	-	-	9	0	1041	
		ESCUELA LA VICTORIA	1	389	179	170	2	-	-	-	-	132	-	-	-	-	18	-	-	18	-	-	-	-	-	-	-	9	0	210	
		ESCUELA SAN RAFAEL ARRIBA	1	388	188	185	2	-	-	-	-	152	-	-	-	-	5	-	-	26	-	-	-	-	-	-	-	3	0	200	
		ESCUELA SANTA ISABEL	2	965	403	400	2	-	-	-	-	345	-	-	-	-	26	-	-	27	-	-	-	-	-	-	-	3	0	562	
		ESCUELA SAN VICENTE	1	118	61	61	1	-	-	-	-	54	-	-	-	-	1	-	-	5	-	-	-	-	-	-	-	0	0	57	
		ESCUELA LA ESPAÑOLITA	1	280	114	113	2	-	-	-	-	78	-	-	-	-	13	-	-	20	-	-	-	-	-	-	0	1	166		

Simbología: 0 indica que no se registraron votos por el partido en centro de votación y - (guion) que el partido no participó en ese centro de votación.

Fuente: Tribunal Supremo de Elecciones.

**CUADRO 2.95 PROVINCIA CARTAGO: JUNTAS, ELECTORADO, VOTOS POR PARTIDO, NULOS, BLANCOS PARA ALCALDÍAS Y VICEALCALDÍAS
SEGÚN CANTÓN, DISTRITO ADMINISTRATIVO Y CENTROS DE VOTACIÓN, ELECCIONES MUNICIPALES FEBRERO 2024**

CANTÓN	DISTRITO ADMINISTRATIVO	CENTROS DE VOTACIÓN	JUNTAS	ELECTORADO	TOTAL GENERAL	VOTOS RECIBIDOS																	ABSTENCIONISMO	
						TOTAL	VOTOS POR PARTIDO															VOTOS NULOS		VOTOS EN BLANCO
							ACTUEMOS YA	AGENDA DEMOCRÁTICA NACIONAL	FRENTE AMPLIO	JUSTICIA SOCIAL COSTARRICENSE	LIBERACIÓN NACIONAL	LIBERAL PROGRESISTA	NUESTRO PUEBLO	NUEVA GENERACIÓN	NUEVA REPÚBLICA	PROGRESO SOCIAL DEMOCRÁTICO	REPUBLICANO SOCIAL CRISTIANO	TURRIALBA PRIMERO	UNIDAD SOCIAL CRISTIANA	UNIDOS PODEMOS	UNIÓN GUARQUEÑO			
TOTAL PROVINCIA DE CARTAGO			739	418 512	142 338	139 318	24 072	7 252	3 585	937	32 668	9 706	2 310	12 021	1 688	474	804	1 952	13 288	24 697	3 864	1 780	1 240	276 174
CARTAGO	ORIENTAL	COLEGIO VICENTE LACHNER SANDOVAL	22	12 926	4 412	4 357	1 899	465	169	57	849	438	-	161	36	-	-	-	137	146	-	11	44	8 514
	OCCIDENTAL	ESCUELA RAFAEL HERNÁNDEZ MADRIZ	16	9 161	3 326	3 303	1 436	460	117	53	668	219	-	120	36	-	-	-	83	111	-	5	18	5 835
		HOGAR DE LARGA ESTANCIA ASILO DE LA VEJEZ	1	63	23	22	4	2	0	0	12	0	-	0	0	-	-	-	4	0	-	0	1	40
	CARMEN	ESCUELA JULIÁN VOLIO LLORENTE	13	7 693	2 607	2 565	1 336	272	83	50	382	169	-	85	19	-	-	-	102	67	-	32	10	5 086
		ESCUELA SAN BLAS	10	6 433	2 190	2 151	902	165	86	40	622	91	-	64	16	-	-	-	104	61	-	27	12	4 243
	SAN NICOLÁS	ESCUELA REPÚBLICA FRANCESA	12	6 859	2 303	2 266	734	814	64	34	294	124	-	76	21	-	-	-	47	58	-	27	10	4 556
		ESCUELA CARLOS MONGE ALFARO	5	2 547	753	735	282	78	17	23	220	27	-	37	3	-	-	-	36	12	-	17	1	1 794
		ESCUELA ARTURO VOLIO JIMÉNEZ	5	3 532	898	885	351	156	21	20	144	85	-	34	15	-	-	-	25	34	-	10	3	2 634
		ESCUELA QUIRCOT	7	4 907	1 564	1 534	590	190	42	51	379	75	-	72	13	-	-	-	56	66	-	21	9	3 343
		ESCUELA SAN IGNACIO DE LOYOLA	6	3 092	1 042	1 015	453	200	23	24	127	76	-	32	11	-	-	-	38	31	-	14	13	2 050
	AGUACALIENTE O SAN FRANCISCO	ESCUELA JUAN VÁZQUEZ DE CORONADO	15	9 017	3 012	2 960	1 476	169	100	83	567	198	-	101	28	-	-	-	155	83	-	38	14	6 005
		ESCUELA FILADELFO SALAS CESPEDES	6	3 453	1 153	1 119	457	102	67	42	155	45	-	45	16	-	-	-	149	41	-	24	10	2 300
		ESCUELA LA PITAHAYA	12	8 329	2 761	2 717	1 396	196	101	62	331	150	-	152	47	-	-	-	103	179	-	27	17	5 568
		ESCUELA FERNANDO GUZMAN MATA	8	5 025	1 396	1 359	693	65	38	79	184	84	-	28	13	-	-	-	118	57	-	24	13	3 629
		ESCUELA GUAYABAL	3	1 659	409	398	180	26	5	15	91	15	-	21	5	-	-	-	24	16	-	6	5	1 250
	GUADALUPE O ARENILLA	COLEGIO FRANCISCA CARRASCO J	18	12 278	3 927	3 864	1 698	355	137	30	693	368	-	165	44	-	-	-	208	166	-	6	57	8 351
	CORRALILLO	ESCUELA CORRALILLO	3	1 588	723	702	327	113	7	16	142	46	-	12	0	-	-	-	25	14	-	14	7	865
		ESCUELA PAQUITA FERRER DE FIGUERES	1	602	264	263	91	3	7	6	82	18	-	4	5	-	-	-	45	2	-	0	1	338
		ESCUELA JUSTO MARÍA PADILLA CASTRO	3	1 665	586	572	238	19	15	24	131	75	-	6	4	-	-	-	31	29	-	10	4	1 079
		ESCUELA LA GUARIA	2	1 209	479	462	171	57	14	28	98	54	-	11	1	-	-	-	20	8	-	8	9	730
		ESCUELA FÉLIX MATA VALLE	2	1 167	593	583	190	40	7	4	237	84	-	1	1	-	-	-	12	7	-	7	3	574
		ESCUELA ANTONIO CAMACHO ORTEGA	2	837	470	458	175	29	5	4	156	16	-	7	1	-	-	-	36	29	-	8	4	367
		ESCUELA JOSÉ NAVARRO ARAYA	2	737	292	286	160	12	2	3	82	7	-	0	1	-	-	-	12	7	-	4	2	445
		ESCUELA MANUEL PADILLA UREÑA	2	803	274	270	148	28	5	7	41	17	-	5	0	-	-	-	14	5	-	2	2	529
		SALÓN COMUNAL LOMA LARGA	1	413	174	169	67	21	0	13	51	5	-	2	1	-	-	-	2	7	-	2	3	239
	TIERRA BLANCA	ESCUELA MANUEL DE JESÚS JIMÉNEZ	8	4 827	1 698	1 634	599	97	25	54	384	209	-	17	11	-	-	-	196	42	-	38	26	3 129
	DULCE NOMBRE	ESCUELA DOMINGO FAUSTINO SARMIENTO	10	5 668	2 261	2 227	927	175	55	32	535	148	-	47	22	-	-	-	227	59	-	18	16	3 407
		ESCUELA RUDECINDO VARGAS QUIROS	1	251	138	137	70	5	2	3	10	21	-	9	2	-	-	-	10	5	-	1	0	113
		ESCUELA PROCESO SOLANO RAMÍREZ	6	3 851	1 162	1 144	428	147	95	21	187	66	-	43	16	-	-	-	64	77	-	11	7	2 689
	LLANO GRANDE	ESCUELA LLANO GRANDE	4	2 401	772	756	274	169	10	9	199	12	-	17	2	-	-	-	55	9	-	10	6	1 629
		ESCUELA PASTOR BARQUERO OBANDO	3	1 261	537	529	218	92	4	10	140	10	-	6	1	-	-	-	38	10	-	5	3	724
	QUEBRADILLA	ESCUELA QUEBRADILLA	8	4 365	1 557	1 522	739	106	38	22	403	39	-	44	13	-	-	-	48	70	-	27	8	2 808
		ESCUELA SIXTO CORDERO MARTÍNEZ	3	1 641	579	557	200	123	2	16	167	13	-	11	2	-	-	-	14	9	-	17	5	1 062
		ESCUELA CENTRO EDUCATIVO COPALCHÍ	1	332	178	171	101	14	2	2	39	4	-	6	1	-	-	-	2	-	-	6	1	154
PARAÍSO	PARAÍSO	LICEO DE PARAÍSO	28	16 623	6 376	6 289	179	-	419	-	1 242	1 161	-	138	85	-	269	-	583	2 213	-	6	81	10 247
		ESCUELA CLEMENTE AVENDAÑO SÁENZ	2	868	311	303	4	-	9	-	81	15	-	4	1	-	6	-	33	150	-	5	3	557
	SANTIAGO	ESCUELA MIGUEL PICADO BARQUERO	3	1 633	627	613	16	-	16	-	384	19	-	6	24	-	4	-	36	108	-	11	3	1 006
		ESCUELA OTTO MORA PEREZ	2	780	292	285	10	-	14	-	171	30	-	1	2	-	2	-	8	47	-	4	3	488
		ESCUELA JUAN SOJO CARTÍN	1	555	195	192	0	-	0	-	93	22	-	1	8	-	-	-	3	65	-	0	3	360
		ESCUELA PRIMO COGHI FERRARI	1	682	233	230	4	-	7	-	59	12	-	6	5	-	45	-	10	82	-	1	2	449
		ESCUELA LA FUENTE	1	395	129	127	15	-	6	-	18	34	-	0	-	-	-	-	5	49	-	2	0	266
		ESCUELA RÍO REGADO	2	682	288	284	1	-	18	-	98	16	-	0	-	-	4	-	8	139	-	3	1	394
	OROSI	ESCUELA OROSI	8	4 841	1 995	1 924	15	-	54	-	431	366	-	65	33	-	92	-	154	714	-	53	18	2 846

**CUADRO 2.95 PROVINCIA CARTAGO: JUNTAS, ELECTORADO, VOTOS POR PARTIDO, NULOS, BLANCOS PARA ALCALDÍAS Y VICEALCALDÍAS
SEGÚN CANTÓN, DISTRITO ADMINISTRATIVO Y CENTROS DE VOTACIÓN, ELECCIONES MUNICIPALES FEBRERO 2024**

CANTÓN	DISTRITO ADMINISTRATIVO	CENTROS DE VOTACIÓN	JUNTAS	ELECTORADO	TOTAL GENERAL	VOTOS RECIBIDOS																		ABSTENCIONISMO
						TOTAL	VOTOS POR PARTIDO															VOTOS NULOS	VOTOS EN BLANCO	
							ACTUEMOS YA	AGENDA DEMOCRÁTICA NACIONAL	FRENTE AMPLIO	JUSTICIA SOCIAL COSTARRICENSE	LIBERACIÓN NACIONAL	LIBERAL PROGRESISTA	NUESTRO PUEBLO	NUEVA GENERACIÓN	NUEVA REPÚBLICA	PROGRESO SOCIAL DEMOCRÁTICO	REPUBLICANO SOCIAL CRISTIANO	TURRIALBA PRIMERO	UNIDAD SOCIAL CRISTIANA	UNIDOS PODEMOS	UNIÓN GUARQUEÑO			
		ESCUELA ÁLVARO ESQUIVEL BONILLA	2	727	259	246	2	-	26	-	40	36	-	8	11	-	4	-	21	98	-	6	7	468
		ESCUELA MIXTA DE PALOMO	3	1 776	706	679	4	-	13	-	130	47	-	12	19	-	8	-	84	362	-	22	5	1 070
		ESCUELA PURISIL	1	208	117	112	6	-	27	-	16	3	-	10	3	-	2	-	10	35	-	3	2	91
		ESCUELA ALTOS DE ARAYA	1	281	132	124	1	-	2	-	22	26	-	5	1	-	1	-	30	36	-	7	1	149
		ESCUELA LA ALEGRÍA	1	165	74	70	1	-	2	-	14	18	-	0	5	-	1	-	15	14	-	1	3	91
	CACHÍ	ESCUELA FLORENCIO DEL CASTILLO	6	3 606	1 686	1 643	46	-	175	-	656	66	-	155	4	-	30	-	165	346	-	25	18	1 920
		ESCUELA URASCA	1	546	246	236	1	-	13	-	80	21	-	45	2	-	6	-	25	43	-	6	4	300
		ESCUELA LOAIZA	1	243	108	106	1	-	8	-	51	15	-	1	0	-	1	-	8	21	-	2	0	135
		ESCUELA JOSÉ MARÍA LORIA VEGA	1	409	148	143	2	-	30	-	34	2	-	12	0	-	1	-	27	35	-	4	1	261
		ESCUELA SAN MIGUEL	1	87	23	23	1	-	0	-	12	0	-	0	0	-	0	-	4	6	-	0	0	64
	LLANOS DE SANTA LUCÍA	ESCUELA RESCATE DE UJARRÁS	18	12 697	4 698	4 612	122	-	120	-	534	218	-	47	125	-	166	-	170	3 110	-	56	30	7 999
	BIRRSITO	ESCUELA VICENTE LACHNER SANDOVAL	4	2 796	973	954	12	-	35	-	454	75	-	8	27	-	3	-	72	268	-	13	6	1 823
LA UNIÓN	TRES RÍOS	ESCUELA CENTRAL DE TRES RÍOS	20	11 635	3 860	3 821	149	598	135	-	1 343	654	245	-	63	-	36	-	251	347	-	2	37	7 775
	SAN DIEGO	UNIDAD PEDAGÓGICA SAN DIEGO	11	7 745	1 911	1 881	105	175	107	-	589	245	117	-	60	-	15	-	169	299	-	22	8	5 834
		ESCUELA SANTIAGO DEL MONTE	10	6 481	1 149	1 129	83	188	26	-	323	122	57	-	35	-	16	-	150	129	-	15	5	5 332
		ESCUELA CALLE MESEN	3	1 439	241	237	8	32	5	-	71	21	27	-	9	-	5	-	13	46	-	2	2	1 198
	SAN JUAN	ESCUELA MARÍA AMELIA MONTEALEGRE	6	3 970	1 070	1 057	35	112	61	-	342	175	36	-	38	-	13	-	106	139	-	10	3	2 900
		ESCUELA VILLAS DE AYARCO	7	4 463	1 216	1 204	45	200	79	-	250	139	292	-	68	-	4	-	39	88	-	11	1	3 247
	SAN RAFAEL	ESCUELA CAROLINA BELLELLI DE MALAVASSI	8	5 594	1 586	1 570	122	203	65	-	541	266	89	-	44	-	11	-	82	147	-	15	1	4 008
		ESCUELA QUEBRADA DEL FIERRO	3	1 216	395	392	2	19	0	-	63	222	40	-	4	-	2	-	35	5	-	2	1	821
		ESCUELA SAN VICENTE	4	2 493	517	500	32	18	9	-	98	206	56	-	8	-	6	-	29	38	-	15	2	1 976
		ESCUELA YERBABUENA	2	1 024	284	275	11	68	4	-	83	40	10	-	12	-	1	-	16	30	-	7	2	740
	CONCEPCIÓN	ESCUELA FERNANDO TERÁN VALLS	16	10 760	2 412	2 380	337	258	166	-	672	316	114	-	98	-	17	-	146	256	-	18	14	8 348
		ESCUELA RICARDO ANDRÉ STRAUCH	2	815	225	221	44	14	7	-	46	35	24	-	7	-	1	-	15	28	-	3	1	590
		ESCUELA SAN FRANCISCO	3	2 068	376	372	81	19	14	-	129	52	20	-	6	-	4	-	30	17	-	3	1	1 692
		ESCUELA LA CIMA	1	684	196	195	37	9	8	-	84	19	13	-	8	-	3	-	5	9	-	0	1	488
	DULCE NOMBRE	ESCUELA MOISÉS COTO FERNÁNDEZ	5	3 108	866	857	172	82	25	-	278	117	44	-	14	-	2	-	79	44	-	8	1	2 242
		ESCUELA EL CARMEN	5	2 928	882	867	40	110	10	-	331	204	41	-	37	-	4	-	43	47	-	11	4	2 046
	SAN RAMÓN	ESCUELA DOMINGO FAUSTINO SARMIENTO	6	3 593	889	880	35	111	97	-	269	143	40	-	28	-	5	-	85	67	-	8	1	2 704
	RÍO AZUL	ESCUELA FRANCISCO GAMBOA MORA	5	3 054	648	632	23	26	11	-	460	11	27	-	16	-	7	-	33	18	-	7	9	2 406
		ESCUELA CRISTIANA ASAMBLEAS DE DIOS	5	3 081	627	619	17	45	6	-	247	99	31	-	43	-	7	-	83	41	-	5	3	2 454
JIMÉNEZ	JUAN VIÑAS	LICEO HERNÁN VARGAS RAMÍREZ	5	2 888	1 490	1 429	101	-	-	-	473	255	-	56	7	-	-	-	518	19	-	37	24	1 398
		ESCUELA SANTA MARTA	1	56	42	40	6	-	-	-	10	6	-	3	0	-	-	-	14	1	-	0	2	14
		ESCUELA MANUEL JIMÉNEZ DE LA GUARDIA	1	560	235	228	61	-	-	-	60	20	-	6	4	-	-	-	76	1	-	6	1	325
		ESCUELA EL SITIO	1	403	219	206	14	-	-	-	52	40	-	9	2	-	-	-	86	3	-	11	2	184
		ESCUELA LOS ALPES	1	484	278	272	12	-	-	-	102	39	-	16	2	-	-	-	97	4	-	2	4	206
	TUCURRIQUE	ESCUELA EDUARDO PERALTA JIMÉNEZ	5	2 535	1 474	1 367	24	-	-	-	621	257	-	32	50	-	-	-	362	21	-	24	83	1 061
		ESCUELA DOCTOR CARLOS LUIS VALVERDE VEGA	2	806	449	435	3	-	-	-	253	49	-	14	23	-	-	-	90	3	-	7	7	357
		ESCUELA MARÍA AUXILIADORA	2	788	404	375	4	-	-	-	178	70	-	12	7	-	-	-	101	3	-	7	22	384
	PEJIBAYE	COLEGIO AMBIENTALISTA DE PEJIBAYE	4	2 217	1 022	997	36	-	-	-	447	293	-	37	2	-	-	-	166	16	-	16	9	1 195
		ESCUELA ORIENTE	1	206	83	82	0	-	-	-	47	4	-	5	0	-	-	-	25	1	-	0	1	123
		ESCUELA EL HUMO	2	688	414	406	12	-	-	-	130	236	-	3	0	-	-	-	18	7	-	4	4	274
	LA VICTORIA	ESCUELA MARCO AURELIO PEREIRA	3	1 428	632	603	44	-	-	-	188	141	-	69	2	-	-	-	147	12	-	14	15	796
TURRIALBA	TURRIALBA	ESCUELA JENARO BONILLA AGUILAR	9	5 110	2 223	2 193	15	-	59	-	144	-	-	1 230	3	52	-	120	329	241	-	27	3	2 887
		ESCUELA LA DOMINICA	3	1 459	570	564	5	-	10	-	58	-	-	286	1	9	-	16	125	54	-	5	1	889

**CUADRO 2.95 PROVINCIA CARTAGO: JUNTAS, ELECTORADO, VOTOS POR PARTIDO, NULOS, BLANCOS PARA ALCALDÍAS Y VICEALCALDÍAS
SEGÚN CANTÓN, DISTRITO ADMINISTRATIVO Y CENTROS DE VOTACIÓN, ELECCIONES MUNICIPALES FEBRERO 2024**

CANTÓN	DISTRITO ADMINISTRATIVO	CENTROS DE VOTACIÓN	JUNTAS	ELECTORADO	TOTAL GENERAL	VOTOS RECIBIDOS																	ABSTENCIONISMO	
						TOTAL	VOTOS POR PARTIDO															VOTOS NULOS		VOTOS EN BLANCO
							ACTUEMOS YA	AGENDA DEMOCRÁTICA NACIONAL	FRENTE AMPLIO	JUSTICIA SOCIAL COSTARRICENSE	LIBERACIÓN NACIONAL	LIBERAL PROGRESISTA	NUESTRO PUEBLO	NUEVA GENERACIÓN	NUEVA REPÚBLICA	PROGRESO SOCIAL DEMOCRÁTICO	REPUBLICANO SOCIAL CRISTIANO	TURRIALBA PRIMERO	UNIDAD SOCIAL CRISTIANA	UNIDOS PODEMOS	UNIÓN GUARQUEÑO			
		ESCUELA RAFAEL FUENTES PIEDRA	2	1 064	374	368	4	-	5	-	59	-	-	197	1	4	-	12	59	27	-	4	2	690
		ESCUELA SAN JUAN SUR	2	937	282	276	6	-	3	-	29	-	-	138	4	4	-	16	54	22	-	4	2	655
		COLEGIO DOCTOR CLODOMIRO PICADO	8	4 808	2 048	2 019	17	-	53	-	200	-	-	1 113	5	32	-	120	312	167	-	19	10	2 760
		ESCUELA ENRIQUE PACHECO	1	245	89	88	2	-	0	-	15	-	-	40	0	2	-	10	8	11	-	0	1	156
		ESCUELA FRANCISCO BONILLA WEPOL	2	845	293	285	4	-	5	-	44	-	-	143	0	6	-	16	31	36	-	7	1	552
		ESCUELA LA ESMERALDA	1	158	36	35	2	-	0	-	6	-	-	15	0	1	-	4	3	4	-	1	0	122
		ESCUELA EL RECREO	2	925	335	328	2	-	9	-	21	-	-	184	3	1	-	22	55	31	-	6	1	590
		ESCUELA JUANA DENNIS VIVES	2	805	231	223	2	-	2	-	25	-	-	112	0	8	-	20	32	22	-	6	2	574
		ESCUELA CARMEN LYRA	6	3 327	1 332	1 306	5	-	9	-	54	-	-	800	3	16	-	108	232	79	-	19	7	1 995
		HOGAR DE LARGA ESTANCIA SAN BUENAVENTURA	1	46	22	20	0	-	1	-	9	-	-	1	0	0	-	2	5	2	-	0	2	24
		ESCUELA LA MARGOT	5	3 116	1 269	1 251	8	-	24	-	119	-	-	657	5	20	-	90	194	134	-	12	6	1 847
	LA SUIZA	ESCUELA PACAYITAS	1	446	229	220	2	-	3	-	33	-	-	56	0	2	-	43	34	47	-	8	1	217
		ESCUELA RODOLFO HERZOG MÜLLER	6	3 654	1 198	1 175	10	-	39	-	236	-	-	356	3	15	-	176	152	188	-	15	8	2 456
		ESCUELA ATIRRO	1	177	39	38	0	-	3	-	8	-	-	12	0	2	-	0	4	9	-	1	0	138
		ESCUELA MOLLEJONES	1	169	91	90	0	-	0	-	17	-	-	6	0	1	-	11	1	54	-	1	0	78
		ESCUELA EL CARMEN	1	264	113	108	3	-	0	-	44	-	-	25	0	2	-	16	12	6	-	4	1	151
		ESCUELA SAN VICENTE	1	185	102	102	2	-	0	-	8	-	-	9	1	2	-	14	12	54	-	0	0	83
		ESCUELA EL SILENCIO	1	272	130	124	3	-	2	-	25	-	-	52	0	1	-	13	7	21	-	4	2	142
		ESCUELA CANADÁ	3	1 970	729	711	7	-	10	-	142	-	-	270	8	29	-	59	119	67	-	12	6	1 241
		ESCUELA PACUARE	1	55	15	15	0	-	0	-	4	-	-	1	0	0	-	0	0	10	-	0	0	40
	PERALTA	ESCUELA PERALTA	1	346	127	126	2	-	0	-	33	-	-	30	0	2	-	52	6	1	-	1	0	219
	SANTA CRUZ	ESCUELA SANTA CRUZ	2	763	264	260	3	-	1	-	39	-	-	129	0	15	-	6	19	48	-	2	2	499
		ESCUELA LA PASTORA	1	432	136	134	2	-	3	-	41	-	-	39	0	17	-	0	5	27	-	2	0	296
		ESCUELA JULIA FERNÁNDEZ DE CORTES	2	784	207	202	1	-	1	-	24	-	-	77	0	2	-	64	9	24	-	5	0	577
		ESCUELA CALLE VARGAS	1	270	62	60	1	-	0	-	24	-	-	15	0	3	-	6	1	10	-	1	1	208
		ESCUELA EL CARMEN	1	400	164	161	3	-	2	-	21	-	-	52	1	4	-	37	10	31	-	2	1	236
		ESCUELA SAN RAFAEL	1	397	158	156	0	-	1	-	58	-	-	47	0	3	-	8	21	18	-	2	0	239
		ESCUELA LAS VIRTUDES	1	147	57	57	0	-	0	-	29	-	-	13	0	2	-	1	0	12	-	0	0	90
	SANTA TERESITA	ESCUELA BONILLA	1	68	28	28	0	-	0	-	1	-	-	26	0	0	-	0	0	1	-	0	0	40
		ESCUELA EL TORITO	1	165	47	47	2	-	0	-	5	-	-	14	2	3	-	3	4	14	-	0	0	118
		ESCUELA SANTA TERESITA	2	1 277	411	396	0	-	2	-	167	-	-	80	2	8	-	30	78	29	-	10	5	866
		ESCUELA COLONIA DE GUAYABO	1	546	164	157	2	-	5	-	30	-	-	53	0	1	-	32	13	21	-	5	2	382
		ESCUELA CIMARRÓN	1	403	158	156	2	-	0	-	39	-	-	74	0	3	-	18	16	4	-	2	0	245
		ESCUELA PALOMO	1	368	155	146	3	-	0	-	100	-	-	15	0	3	-	6	9	10	-	7	2	213
		ESCUELA SAN RAMÓN	1	312	113	108	1	-	3	-	21	-	-	57	0	1	-	6	15	4	-	3	2	199
		ESCUELA LA FUENTE	1	184	103	99	1	-	3	-	11	-	-	7	0	0	-	4	11	62	-	0	4	81
		ESCUELA CARLOS LUIS CASTRO ARCE	1	643	271	265	1	-	1	-	132	-	-	28	2	3	-	6	18	74	-	4	2	372
		ESCUELA GUAYABO ABAJO	1	351	108	105	2	-	3	-	18	-	-	33	2	4	-	9	31	3	-	2	1	243
	PAVONES	ESCUELA BLAS SOLANO PEREZ	2	1 214	373	362	5	-	3	-	104	-	-	135	0	13	-	65	26	11	-	10	1	841
		ESCUELA RAFAEL ARAYA	1	501	213	212	3	-	3	-	49	-	-	131	1	1	-	8	6	10	-	1	0	288
		ESCUELA CHITARÍA	2	680	256	245	3	-	1	-	96	-	-	88	0	1	-	15	5	36	-	8	3	424
		ESCUELA ESLABÓN	1	554	185	182	10	-	4	-	10	-	-	89	1	3	-	24	21	20	-	2	1	369
		ESCUELA JABILLOS	2	976	286	277	2	-	2	-	45	-	-	108	2	9	-	76	15	18	-	7	2	690
	TUIS	ESCUELA SAN FRANCISCO	2	1 390	440	425	5	-	6	-	55	-	-	173	0	6	-	40	70	70	-	12	3	950
		LICEO RURAL DE SAN JOAQUÍN	1	240	113	113	0	-	2	-	70	-	-	3	2	3	-	3	2	28	-	0	0	127

**CUADRO 2.95 PROVINCIA CARTAGO: JUNTAS, ELECTORADO, VOTOS POR PARTIDO, NULOS, BLANCOS PARA ALCALDÍAS Y VICEALCALDÍAS
SEGÚN CANTÓN, DISTRITO ADMINISTRATIVO Y CENTROS DE VOTACIÓN, ELECCIONES MUNICIPALES FEBRERO 2024**

CANTÓN	DISTRITO ADMINISTRATIVO	CENTROS DE VOTACIÓN	JUNTAS	ELECTORADO	TOTAL GENERAL	VOTOS RECIBIDOS																	ABSTENCIONISMO	
						TOTAL	VOTOS POR PARTIDO															VOTOS NULOS		VOTOS EN BLANCO
							ACTUEMOS YA	AGENDA DEMOCRÁTICA NACIONAL	FRENTE AMPLIO	JUSTICIA SOCIAL COSTARRICENSE	LIBERACIÓN NACIONAL	LIBERAL PROGRESISTA	NUESTRO PUEBLO	NUEVA GENERACIÓN	NUEVA REPÚBLICA	PROGRESO SOCIAL DEMOCRÁTICO	REPUBLICANO SOCIAL CRISTIANO	TURRIALBA PRIMERO	UNIDAD SOCIAL CRISTIANA	UNIDOS PODEMOS	UNIÓN GUARQUEÑO			
		ESCUELA CIEN MANZANAS	1	295	138	134	1	-	0	-	43	-	-	35	3	1	-	4	17	30	-	3	1	157
		ESCUELA LAS NUBES	1	94	25	24	0	-	0	-	8	-	-	9	0	1	-	3	3	-	-	1	0	69
	TAYUTIC	ESCUELA TAYUTIC	2	1 412	516	498	5	-	4	-	94	-	-	187	1	9	-	53	43	102	-	10	8	896
		ESCUELA PACUARE TAYUTIC	1	176	37	37	0	-	0	-	4	-	-	16	0	0	-	12	2	3	-	0	0	139
	SANTA ROSA	ESCUELA JICOTEA	1	355	131	129	0	-	2	-	16	-	-	79	1	3	-	15	2	11	-	2	0	224
		ESCUELA AQUIARES	2	1 218	385	376	4	-	2	-	44	-	-	183	1	14	-	50	52	26	-	5	4	833
		ESCUELA SANTA ROSA	4	2 256	879	857	6	-	10	-	89	-	-	441	3	20	-	47	163	78	-	13	9	1 377
	TRES EQUIS	ESCUELA VERBENA NORTE	1	542	237	228	3	-	6	-	38	-	-	141	1	5	-	10	13	11	-	6	3	305
		ESCUELA LA FLOR	1	293	81	79	0	-	0	-	55	-	-	15	0	1	-	4	2	2	-	1	1	212
		ESCUELA LA GUARIA	2	1 270	315	301	0	-	2	-	48	-	-	75	1	3	-	98	52	22	-	11	3	955
	LA ISABEL	ESCUELA DOCTOR VALERIANO FERNÁNDEZ FERRAZ	3	1 914	616	596	5	-	2	-	34	-	-	335	1	14	-	84	77	44	-	15	5	1 298
		ESCUELA SAN MARTÍN	1	436	158	155	0	-	7	-	5	-	-	79	0	8	-	5	29	22	-	2	1	278
		ESCUELA ALTO DE VARAS	1	235	100	99	0	-	0	-	2	-	-	42	2	24	-	13	13	3	-	1	0	135
	CHIRRIPIÓ	ESCUELA AZUL	4	2 345	783	768	7	-	9	-	37	-	-	365	0	43	-	77	111	119	-	9	6	1 562
		ESCUELA GRANO DE ORO	2	1 042	240	228	4	-	20	-	69	-	-	89	4	7	-	20	9	6	-	7	5	802
		ESCUELA SIMIRIÑAC JACUY PASO MARCO	1	349	76	67	0	-	1	-	6	-	-	55	1	0	-	0	4	0	-	9	0	273
		ESCUELA DUCLAC ALTO PACUARE	1	257	43	41	0	-	15	-	0	-	-	18	0	1	-	3	1	3	-	2	0	214
		ESCUELA CHINA KICHA	1	450	26	25	0	-	1	-	7	-	-	5	0	0	-	3	9	0	-	0	1	424
		ESCUELA BOLORIÑAC CAPILLA UNO	1	404	75	72	2	-	2	-	20	-	-	10	1	0	-	17	13	7	-	1	2	329
		ESCUELA NIMARIÑAC	1	231	60	57	1	-	1	-	6	-	-	30	1	1	-	3	4	10	-	2	1	171
		ESCUELA NAMALDI	1	117	16	16	0	-	0	-	2	-	-	2	0	0	-	4	8	0	-	0	0	101
		ESCUELA TSIPIRI KOKOTSAKUBATA	1	606	68	61	0	-	8	-	5	-	-	23	0	0	-	19	4	2	-	2	5	538
		ESCUELA KABEBATA	1	432	93	89	0	-	13	-	3	-	-	49	0	0	-	0	4	20	-	1	3	339
		ESCUELA JAMO	1	85	17	12	0	-	0	-	5	-	-	3	0	0	-	1	0	3	-	4	1	68
		ESCUELA JEKUI	1	159	32	30	1	-	2	-	0	-	-	25	0	0	-	0	0	2	-	0	2	127
		ESCUELA CERRO AZUL JACBATA	1	58	12	11	0	-	1	-	1	-	-	-	0	0	-	0	9	0	-	1	0	46
ALVARADO	PACAYAS	ESCUELA PRESBITERO JUAN DE DIOS TREJOS	6	3 562	1 690	1 656	677	-	-	-	61	-	-	46	-	-	-	-	317	555	-	23	11	1 872
		ESCUELA ALBERTO GONZÁLEZ SOTO	1	383	153	151	99	-	-	-	9	-	-	2	-	-	-	-	9	32	-	2	0	230
		ESCUELA BUENA VISTA	1	170	97	94	62	-	-	-	6	-	-	1	-	-	-	-	14	11	-	2	1	73
		ESCUELA LLANO GRANDE PACAYAS	1	355	174	171	73	-	-	-	12	-	-	4	-	-	-	-	37	45	-	3	0	181
		ESCUELA SAN RAFAEL DE IRAZÚ	1	289	87	83	59	-	-	-	0	-	-	5	-	-	-	-	14	5	-	1	3	202
	CERVANTES	ESCUELA LUIS CRUZ MEZA	8	5 172	2 265	2 202	96	-	-	-	343	-	-	184	-	-	-	-	383	1 196	-	38	25	2 907
	CAPELLADES	ESCUELA ENCARNACIÓN GAMBOA PIEDRA	2	1 217	641	627	158	-	-	-	57	-	-	16	-	-	-	-	131	265	-	7	7	576
		ESCUELA GUILLERMO RODRÍGUEZ AGUILAR	1	560	209	206	50	-	-	-	21	-	-	6	-	-	-	-	37	92	-	0	3	351
		ESCUELA LOURDES	1	71	30	29	23	-	-	-	0	-	-	0	-	-	-	-	4	2	-	0	1	41
OREAMUNO	SAN RAFAEL	ESCUELA MONSEÑOR SANABRIA	19	12 792	4 084	4 037	270	-	-	-	376	-	270	-	35	-	-	-	114	2 972	-	4	43	8 708
		ESCUELA CORAZÓN DE JESÚS	7	4 273	1 150	1 128	55	-	-	-	127	-	83	-	9	-	-	-	24	830	-	19	3	3 123
		ESCUELA EL BOSQUE	10	6 605	1 809	1 763	267	-	-	-	315	-	114	-	25	-	-	-	31	1 011	-	41	5	4 796
	COT	ESCUELA LEÓN CORTÉS CASTRO	12	6 851	2 678	2 568	297	-	-	-	286	-	320	-	58	-	-	-	89	1 518	-	76	34	4 173
		ESCUELA RAMÓN AGUILAR FERNÁNDEZ	2	1 202	296	289	20	-	-	-	49	-	36	-	2	-	-	-	26	156	-	6	1	906
	POTRERO CERRADO	ESCUELA MANUEL AVILA CAMACHO	2	1 066	440	431	14	-	-	-	155	-	26	-	2	-	-	-	20	214	-	5	4	626
		ESCUELA EMILIO ROBERT BROUCÁ	1	562	198	194	8	-	-	-	28	-	4	-	0	-	-	-	4	150	-	4	0	364
	CIPRESES	ESCUELA CIPRESES	5	3 089	918	886	68	-	-	-	204	-	106	-	13	-	-	-	22	473	-	20	12	2 171
	SANTA ROSA	ESCUELA JULIO SANCHO JIMÉNEZ	2	1 348	462	443	42	-	-	-	62	-	18	-	6	-	-	-	13	302	-	15	4	886
		ESCUELA SAN PABLO	1	621	121	119	11	-	-	-	21	-	3	-	0	-	-	-	5	79	-	1	1	500

**CUADRO 2.95 PROVINCIA CARTAGO: JUNTAS, ELECTORADO, VOTOS POR PARTIDO, NULOS, BLANCOS PARA ALCALDÍAS Y VICEALCALDÍAS
SEGÚN CANTÓN, DISTRITO ADMINISTRATIVO Y CENTROS DE VOTACIÓN, ELECCIONES MUNICIPALES FEBRERO 2024**

CANTÓN	DISTRITO ADMINISTRATIVO	CENTROS DE VOTACIÓN	JUNTAS	ELECTORADO	TOTAL GENERAL	VOTOS RECIBIDOS																ABSTENCIONISMO			
						TOTAL	VOTOS POR PARTIDO														VOTOS NULOS		VOTOS EN BLANCO		
							ACTUEMOS YA	AGENDA DEMOCRÁTICA NACIONAL	FRENTE AMPLIO	JUSTICIA SOCIAL COSTARRICENSE	LIBERACIÓN NACIONAL	LIBERAL PROGRESISTA	NUUESTRO PUEBLO	NUEVA GENERACIÓN	NUEVA REPÚBLICA	PROGRESO SOCIAL DEMOCRÁTICO	REPUBLICANO SOCIAL CRISTIANO	TURRIALBA PRIMERO	UNIDAD SOCIAL CRISTIANA	UNIDOS PODEMOS				UNIÓN GUARQUEÑO	
		ESCUELA ARGENTINA GÓNGORA DE ROBERT	1	78	3	2	0	-	-	-	1	-	1	-	0	-	-	-	-	-	-	0	1	75	
		ESCUELA SAN GERARDO	1	454	213	203	49	-	-	-	29	-	6	-	6	-	-	-	-	2	111	-	8	2	241
EL GUARCO	EL TEJAR	ESCUELA RICARDO JIMÉNEZ OREAMUNO	19	11 172	3 630	3 571	125	-	-	-	1 087	-	-	-	-	-	-	-	-	647	353	1 359	5	54	7 542
		UNIDAD PEDAGÓGICA BARRÍO NUEVO	10	6 928	2 047	2 012	46	-	-	-	504	-	-	-	-	-	-	-	-	468	157	837	25	10	4 881
		ESCUELA LA ASUNCIÓN	4	2 255	762	747	29	-	-	-	279	-	-	-	-	-	-	-	-	110	86	243	13	2	1 493
		ESCUELA JOSÉ JOAQUÍN PERALTA ESQUIVEL	1	426	184	178	7	-	-	-	67	-	-	-	-	-	-	-	-	14	14	76	4	2	242
		CENTRO DE ATENCIÓN INSTITUCIONAL SAN FRANCISCO - JORGE DE BRAVO	1	448	72	71	0	-	-	-	41	-	-	-	-	-	-	-	-	17	2	11	0	1	376
	SAN ISIDRO	ESCUELA CARLOS LUIS VALVERDE VEGA	9	5 819	1 784	1 717	59	-	-	-	688	-	-	-	-	-	-	-	-	296	169	505	54	13	4 035
		ESCUELA JOSEFA CALDERÓN NARANJO	2	666	311	307	5	-	-	-	183	-	-	-	-	-	-	-	-	31	12	76	4	0	355
		ESCUELA LA ESTRELLA	1	515	239	232	7	-	-	-	103	-	-	-	-	-	-	-	-	33	18	71	5	2	276
		ESCUELA MANUEL ORTUÑO BOUTÍN	2	958	452	441	8	-	-	-	217	-	-	-	-	-	-	-	-	155	15	46	8	3	506
		ESCUELA JUAN MANUEL MONGE CEDENO	1	411	161	157	6	-	-	-	79	-	-	-	-	-	-	-	-	22	6	44	3	1	250
		ESCUELA VARA DEL ROBLE	1	555	240	238	3	-	-	-	69	-	-	-	-	-	-	-	-	134	3	29	0	2	315
	TOBOSI	ESCUELA JUAN RAMÍREZ RAMÍREZ	8	4 371	1 547	1 505	24	-	-	-	757	-	-	-	-	-	-	-	-	219	94	411	21	21	2 824
		ESCUELA REPÚBLICA DE BRASIL	2	1 218	793	781	5	-	-	-	664	-	-	-	-	-	-	-	-	57	3	52	6	6	425
		ESCUELA MARIANO GUARDIA CARAZO	2	720	360	354	4	-	-	-	219	-	-	-	-	-	-	-	-	28	3	100	4	2	360
	PATIO DE AGUA	ESCUELA PATIO DE AGUA	1	138	94	91	0	-	-	-	76	-	-	-	-	-	-	-	-	13	1	1	1	2	44
		ESCUELA CARAGRAL	1	311	215	210	6	-	-	-	108	-	-	-	-	-	-	-	-	93	-	3	2	3	96

Simbología: 0 indica que no se registraron votos por el partido en centro de votación y - (guion) que el partido no participó en ese centro de votación.

Fuente: Tribunal Supremo de Elecciones.

**CUADRO 2.96 PROVINCIA HEREDIA: JUNTAS, ELECTORADO, VOTOS POR PARTIDO, NULOS, BLANCOS PARA ALCALDÍAS Y VICEALCALDÍAS
SEGÚN CANTÓN, DISTRITO ADMINISTRATIVO Y CENTROS DE VOTACIÓN, ELECCIONES MUNICIPALES FEBRERO 2024**

CANTÓN	DISTRITO ADMINISTRATIVO	CENTROS DE VOTACIÓN	JUNTAS	ELECTORADO	TOTAL GENERAL	TOTAL	VOTOS RECIBIDOS																			VOTOS NULOS	VOTOS EN BLANCO	ABSTENCIONISMO			
							VOTOS POR PARTIDO																								
							ACCIÓN CIUDADANA	AGENDA DEMOCRÁTICA NACIONAL	ALMA FLOREÑA	AUTÉNTICO SARAPIQUÉÑO	AVANCE ISIDREÑO	BIENESTAR RAFAELEÑO	COALICIÓN UNIÓN BELEMITA	FRENTE AMPLIO	JUSTICIA SOCIAL COSTARRICENSE	LIBERACIÓN NACIONAL	LIBERAL PROGRESISTA	MOVIMIENTO AVANCE SANTO DOMINGO	NUUESTRO PUEBLO	NUEVA GENERACIÓN	NUEVA REPÚBLICA	PROGRESO SOCIAL DEMOCRÁTICO	REPUBLICANO SOCIAL CRISTIANO	SENTIR HEREDIA	UNIDAD SOCIAL CRISTIANA				UNDOS PODEMOS	UNIÓN DOMINGUEÑA	
SAN RAFAEL	SAN RAFAEL	ESCUELA PEDRO MARÍA BADILLA BOLAÑOS	14	9859	3520	3489	-	-	-	-	1107	-	62	-	914	87	-	-	31	31	128	-	-	-	-	954	175	-	4	27	6339
	SAN JOSECITO	ESCUELA SAN JOSÉ	12	8428	2063	2027	-	-	-	-	587	-	89	-	519	63	-	-	12	43	129	-	-	-	466	119	-	20	16	6365	
	SANTIAGO	ESCUELA CENTRO EDUCATIVO SANTIAGO	7	4872	1489	1472	-	-	-	-	445	-	57	-	434	61	-	-	7	26	56	-	-	-	315	71	-	14	3	3383	
	LOS ÁNGELES	ESCUELA MANUEL CAMACHO HERNÁNDEZ	3	1813	568	561	-	-	-	-	162	-	21	-	174	19	-	-	6	3	16	-	-	-	148	12	-	5	2	1245	
		ESCUELA LOS ÁNGELES	8	5136	1784	1769	-	-	-	-	501	-	71	-	510	85	-	-	8	16	87	-	-	-	393	98	-	12	3	3352	
		ESCUELA ALBERTO PANIAGUA CHAVARRÍA	4	2648	661	641	-	-	-	-	135	-	64	-	131	23	-	-	4	13	17	-	-	-	219	35	-	17	3	1987	
		ESCUELA EL MONTECITO	2	813	261	260	-	-	-	-	70	-	21	-	94	12	-	-	1	1	6	-	-	-	41	14	-	0	1	552	
		ESCUELA MIGUEL AGUILAR BONILLA	3	1941	552	546	-	-	-	-	106	-	16	-	145	14	-	-	2	4	14	-	-	-	212	33	-	5	1	1389	
	CONCEPCIÓN	ESCUELA CONCEPCIÓN	6	4174	1382	1358	-	-	-	-	409	-	62	-	367	66	-	-	8	11	43	-	-	-	329	63	-	15	9	2792	
SAN ISIDRO	SAN ISIDRO	ESCUELA JOSÉ MARTÍ	12	8441	3237	3191	-	-	-	-	1180	-	-	-	846	269	-	-	-	60	-	21	-	-	815	-	-	33	13	5204	
	SAN JOSÉ	ESCUELA JESÚS ARGUELLO VILLALOBOS	6	3604	1366	1344	-	-	-	-	371	-	-	-	308	76	-	-	-	32	-	15	-	-	542	-	-	11	11	2238	
	CONCEPCIÓN	ESCUELA SANTA ELENA	2	1006	338	334	-	-	-	-	124	-	-	-	75	32	-	-	-	10	-	2	-	-	91	-	-	4	0	668	
		CENTRO DE ATENCIÓN INSTITUCIONAL CENTRO FORMACIÓN JUVENIL ZURQUÍ	1	27	8	7	-	-	-	-	1	-	-	-	1	0	-	-	-	0	-	3	-	-	2	-	-	0	1	19	
		HOGAR DE LARGA ESTANCIA NUESTRA SEÑORA DE LOS ÁNGELES	1	50	14	14	-	-	-	-	1	-	-	-	7	0	-	-	-	1	-	1	-	-	4	-	-	0	0	36	
		ESCUELA CONCEPCIÓN	3	1637	695	685	-	-	-	-	206	-	-	-	129	23	-	-	-	4	-	7	-	-	316	-	-	7	3	942	
	SAN FRANCISCO	ESCUELA SANTA CECILIA	2	783	308	303	-	-	-	-	125	-	-	-	63	11	-	-	-	4	-	2	-	-	98	-	-	3	2	475	
		ESCUELA SAN FRANCISCO	3	1994	777	764	-	-	-	-	296	-	-	-	155	60	-	-	-	16	-	6	-	-	231	-	-	8	5	1217	
	ESCUELA LOURDES	1	217	48	46	-	-	-	-	24	-	-	-	5	4	-	-	-	0	-	0	-	-	13	-	-	2	0	169		
BELÉN	SAN ANTONIO	ESCUELA ESPAÑA	15	8989	3854	3804	-	-	-	-	-	-	1464	-	415	-	-	-	257	22	-	-	-	-	1646	-	-	36	14	5135	
	LA RIBERA	ESCUELA FIDEL CHAVES MURILLO	12	6969	2860	2838	-	-	-	-	-	-	1021	-	322	-	-	-	155	22	-	-	-	-	1318	-	-	13	9	4109	
	LA ASUNCIÓN	ESCUELA MANUEL DEL PILAR ZUMBADO	8	4296	1698	1675	-	-	-	-	-	-	555	-	258	-	-	-	167	13	-	-	-	-	682	-	-	17	6	2598	
FLORES	SAN JOAQUÍN	ESCUELA ESTADOS UNIDOS DE AMÉRICA	14	9270	3294	3274	-	-	-	-	-	-	-	-	1084	-	-	-	648	60	-	-	-	-	404	-	-	15	5	5976	
	BARRANTES	ESCUELA RAMÓN BARRANTES HERRERA	6	3315	1297	1285	-	-	-	-	360	-	-	-	545	-	-	-	159	32	-	-	-	-	189	-	-	7	5	2018	
	LLORENTE	ESCUELA LLORENTE DE FLORES	9	5973	1914	1890	-	-	-	-	471	-	-	-	778	-	-	-	285	99	-	-	-	-	257	-	-	20	4	4059	
SAN PABLO	SAN PABLO	ESCUELA JOSÉ EZEQUIEL GONZÁLEZ VINDAS	15	10275	3110	3071	-	-	-	-	-	-	143	-	715	-	-	-	-	159	-	-	-	-	2054	-	-	3	36	7165	
	RINCÓN DE SABANILLA	LICEO LIC MARIO VINDAS SALAZAR	11	7549	2392	2356	-	-	-	-	-	-	125	-	473	-	-	-	-	124	-	-	-	-	1634	-	-	28	8	5157	
		ESCUELA NEFTALÍ VILLALOBOS GUTIÉRREZ	5	2631	926	912	-	-	-	-	-	-	45	-	219	-	-	-	-	40	-	-	-	-	608	-	-	10	4	1705	
		ESCUELA MIRAFLORES	6	3706	1082	1062	-	-	-	-	-	-	48	-	197	-	-	-	-	57	-	-	-	-	760	-	-	14	6	2624	
		HOGAR DE LARGA ESTANCIA ALFREDO Y DELIA GONZÁLEZ FLORES	1	64	13	13	-	-	-	-	-	-	0	-	6	-	-	-	-	0	-	-	-	-	7	-	-	0	0	51	
SARAPIQUÍ	PUERTO VIEJO	ESCUELA LÍDER PUERTO VIEJO	4	2529	1071	1047	6	-	-	109	-	-	-	-	640	-	-	4	58	18	36	-	-	176	-	-	18	6	1458		
	LA VIRGEN	ESCUELA SAN JOSÉ DE RÍO SARAPIQUÍ	1	43	12	11	0	-	-	2	-	-	-	-	8	-	-	0	0	0	0	0	-	1	-	-	0	1	31		
		ESCUELA BOCA DE LA CEIBA	1	114	46	44	0	-	-	2	-	-	-	-	22	-	-	0	0	0	6	-	-	14	-	-	2	0	68		
		ESCUELA CHILAMATE	4	2315	597	590	1	-	-	42	-	-	-	-	386	-	-	5	26	20	21	-	-	89	-	-	4	3	1718		
		ESCUELA SAN JULIÁN	1	436	176	175	3	-	-	15	-	-	-	-	122	-	-	2	8	1	6	-	-	18	-	-	1	0	260		
		ESCUELA LOS ARBOLITOS	1	144	93	91	0	-	-	5	-	-	-	-	73	-	-	0	0	0	10	-	-	3	-	-	1	1	51		
		ESCUELA ZAPOTE	2	786	199	194	1	-	-	12	-	-	-	-	77	-	-	2	31	39	22	-	-	10	-	-	4	1	587		
		ESCUELA SAN JOSÉ DE RÍO SUCIO	2	1255	303	299	2	-	-	20	-	-	-	-	147	-	-	2	10	2	13	-	-	103	-	-	3	1	952		
		ESCUELA IDA LINDO SOL	2	723	207	203	1	-	-	8	-	-	-	-	106	-	-	0	17	0	20	-	-	51	-	-	3	1	516		
		ESCUELA ESTERO GRANDE	1	587	199	192	0	-	-	21	-	-	-	-	69	-	-	0	6	3	2	-	-	91	-	-	4	3	388		
		ESCUELA LA GUARIA	3	1886	706	700	4	-	-	50	-	-	-	-	398	-	-	5	24	9	18	-	-	192	-	-	4	2	1180		
		ESCUELA IDA LA GATA	1	199	96	95	0	-	-	6	-	-	-	-	61	-	-	1	5	0	10	-	-	12	-	-	1	0	103		
		ESCUELA EL NARANJAL	2	1076	360	345	1	-	-	26	-	-	-	-	163	-	-	1	21	3	7	-	-	123	-	-	13	2	716		
		ESCUELA CLAUDIO LARA CAMPOS	5	3228	1089	1067	2	-	-	162	-	-	-	-	579	-	-	5	111	20	34	-	-	154	-	-	14	8	2139		
		ESCUELA SAN RAFAEL ABAJO	1	248	142	130	0	-	-	5	-	-	-	-	102	-	-	0	5	4	3	-	-	11	-	-	9	3	106		
		ESCUELA LLANO GRANDE	1	189	93	91	0	-	-	10	-	-	-	-	77	-	-	0	1	0	2	-	-	1	-	-	2	0	96		

CUADRO 2.96 PROVINCIA HEREDIA: JUNTAS, ELECTORADO, VOTOS POR PARTIDO, NULOS, BLANCOS PARA ALCALDÍAS Y VICEALCALDÍAS SEGÚN CANTÓN, DISTRITO ADMINISTRATIVO Y CENTROS DE VOTACIÓN, ELECCIONES MUNICIPALES FEBRERO 2024

CANTÓN	DISTRITO ADMINISTRATIVO	CENTROS DE VOTACIÓN	JUNTAS	ELECTORADO	TOTAL GENERAL	VOTOS RECIBIDOS																				VOTOS NULOS	VOTOS EN BLANCO	ABSTENCIONISMO		
						TOTAL	VOTOS POR PARTIDO																							
							ACCIÓN CIUDADANA	AGENDA DEMOCRÁTICA NACIONAL	ALMA FLOREÑA	AUTÉNTICO SARAPIQUEÑO	AVANCE ISIDREÑO	BIENESTAR RAFAELEÑO	COALICIÓN UNIÓN BELEMITA	FRENTE AMPLIO	JUSTICIA SOCIAL COSTARRICENSE	LIBERACIÓN NACIONAL	LIBERAL PROGRESISTA	MOVIMIENTO AVANCE SANTO DOMINGO	NUESTRO PUEBLO	NUEVA GENERACIÓN	NUEVA REPÚBLICA	PROGRESO SOCIAL DEMOCRÁTICO	REPUBLICANO SOCIAL CRISTIANO	SENTIR HEREDIA	UNIDAD SOCIAL CRISTIANA				UNDOS PODEMOS	UNIÓN DOMINGUEÑA
		ESCUELA SAN RAMÓN	1	564	341	331	0	-	-	25	-	-	-	-	-	223	-	-	3	3	1	7	-	-	69	-	-	5	5	223
		ESCUELA LOS ÁNGELES DE COLONIA CARVAJAL	1	144	71	69	0	-	-	9	-	-	-	-	-	57	-	-	1	0	0	0	-	-	2	-	-	2	0	73
		ESCUELA PUEBLO NUEVO	2	747	245	237	0	-	-	15	-	-	-	-	-	126	-	-	2	50	16	7	-	-	21	-	-	7	1	502
		ESCUELA KAYRICA	2	917	292	280	1	-	-	20	-	-	-	-	-	141	-	-	8	44	14	18	-	-	34	-	-	11	1	625
		ESCUELA LA TIRIMBINA	1	183	69	66	0	-	-	0	-	-	-	-	-	41	-	-	0	2	2	2	-	-	19	-	-	2	1	114
		ESCUELA LA DELIA	1	57	19	18	0	-	-	1	-	-	-	-	-	11	-	-	1	0	0	0	-	-	5	-	-	0	1	38
		ESCUELA BAJOS DE CHILAMATE	1	294	98	96	0	-	-	4	-	-	-	-	-	70	-	-	2	2	6	6	-	-	6	-	-	2	0	196
		HOGAR DE LARGA ESTANCIA SAN AGUSTÍN	1	19	16	15	0	-	-	1	-	-	-	-	-	6	-	-	0	0	0	1	-	-	7	-	-	1	0	3
		ESCUELA LAS PALMITAS	1	587	224	220	2	-	-	6	-	-	-	-	-	138	-	-	0	54	2	4	-	-	14	-	-	3	1	363
	HORQUETAS	ESCUELA BUENOS AIRES	5	3033	878	859	17	-	-	67	-	-	-	-	-	566	-	-	10	46	38	24	-	-	91	-	-	15	4	2155
		ESCUELA FINCA SEIS	6	3929	1138	1109	14	-	-	136	-	-	-	-	-	677	-	-	10	103	71	38	-	-	60	-	-	19	10	2791
		ESCUELA LA TIGRA	2	1106	365	356	2	-	-	31	-	-	-	-	-	244	-	-	0	5	6	14	-	-	54	-	-	5	4	741
		ESCUELA IDA CARTAGENA	1	608	219	215	3	-	-	9	-	-	-	-	-	139	-	-	3	42	11	1	-	-	7	-	-	2	2	389
		ESCUELA FINCA DIEZ	2	1352	375	371	5	-	-	132	-	-	-	-	-	159	-	-	14	14	15	13	-	-	19	-	-	3	1	977
		ESCUELA FINCA DOS	2	1262	434	420	3	-	-	23	-	-	-	-	-	281	-	-	2	58	8	6	-	-	39	-	-	9	5	828
		ESCUELA CUBUJUQUÍ	1	441	168	162	2	-	-	6	-	-	-	-	-	116	-	-	0	13	9	6	-	-	10	-	-	6	0	273
		ESCUELA CERRO NEGRO	1	88	39	36	1	-	-	2	-	-	-	-	-	8	-	-	1	0	0	24	-	-	0	-	-	3	0	49
		ESCUELA JUAN SANTAMARÍA	4	2722	884	856	23	-	-	133	-	-	-	-	-	491	-	-	5	99	42	32	-	-	31	-	-	20	8	1838
		ESCUELA IDA EL PALMAR	1	208	89	88	0	-	-	5	-	-	-	-	-	46	-	-	0	20	11	2	-	-	4	-	-	1	0	119
		ESCUELA COLONIA VILLALOBOS	2	735	282	276	3	-	-	12	-	-	-	-	-	168	-	-	3	18	23	8	-	-	41	-	-	2	4	453
		ESCUELA SAN BERNARDINO	1	493	129	129	4	-	-	7	-	-	-	-	-	78	-	-	3	13	14	3	-	-	7	-	-	0	0	364
		ESCUELA SANTA EDUVIGES	2	817	345	327	7	-	-	28	-	-	-	-	-	133	-	-	1	128	3	4	-	-	23	-	-	16	2	472
		ESCUELA IDA LA CONQUISTA	1	333	147	147	3	-	-	11	-	-	-	-	-	98	-	-	1	13	1	3	-	-	17	-	-	0	0	186
		ESCUELA FINCA 5 CHIRRIPO	1	571	179	174	0	-	-	14	-	-	-	-	-	89	-	-	0	42	20	2	-	-	7	-	-	2	3	392
		ESCUELA IDA HUETAR	2	620	258	252	2	-	-	22	-	-	-	-	-	182	-	-	1	12	14	10	-	-	9	-	-	4	2	362
		ESCUELA IDA LA PAZ	1	218	97	92	2	-	-	1	-	-	-	-	-	54	-	-	0	8	9	3	-	-	15	-	-	5	0	121
	LLANURAS DEL GASPAR	ESCUELA FINCA AGUA	1	283	128	126	7	-	-	7	-	-	-	-	-	52	-	-	0	51	3	1	-	-	5	-	-	1	1	155
		ESCUELA LA ALDEA	1	450	199	190	1	-	-	31	-	-	-	-	-	84	-	-	0	2	0	23	-	-	49	-	-	5	4	251
	CUREÑA	ESCUELA SAN FRANCISCO	1	212	133	129	0	-	-	7	-	-	-	-	-	69	-	-	0	1	0	2	-	-	50	-	-	4	0	79
		ESCUELA LOS ÁNGELES DEL RÍO	1	203	97	96	0	-	-	5	-	-	-	-	-	26	-	-	1	0	0	0	-	-	64	-	-	1	0	106

Simbología: 0 indica que no se registraron votos por el partido en centro de votación y - (guion) que el partido no participó en ese centro de votación.

Fuente: Tribunal Supremo de Elecciones.

**CUADRO 2.97 PROVINCIA GUANACASTE: JUNTAS, ELECTORADO, VOTOS POR PARTIDO, NULOS, BLANCOS PARA ALCALDÍAS Y VICEALCALDÍAS
SEGÚN CANTÓN, DISTRITO ADMINISTRATIVO Y CENTROS DE VOTACIÓN, ELECCIONES MUNICIPALES FEBRERO 2024**

CANTÓN	DISTRITO ADMINISTRATIVO	CENTROS DE VOTACIÓN	JUNTAS	ELECTORADO	TOTAL GENERAL	VOTOS RECIBIDOS																			VOTOS NULOS	VOTOS EN BLANCO	ABSTENCIONISMO	
						TOTAL	VOTOS POR PARTIDO																UNIÓN GUANACASTECA					
							AUTÉNTICO SANTACRUCEÑO	FRENTE AMPLIO	LA GRAN NICOYA	LIBERACIÓN NACIONAL	LIBERAL PROGRESISTA	LIBERIA UNIDA	MANDAYURE PROGRESA	NUESTRO PUEBLO	NEUEVA GENERACIÓN	NEUEVA LIBERIA	NEUEVA REPÚBLICA	PROGRESO SOCIAL DEMOCRÁTICO	REPUBLICANO SOCIAL CRISTIANO	ÚNICO ABANGAREÑO	UNIDAD SOCIAL CRISTIANA	UNIDOS PODEMOS						
TOTAL PROVINCIA DE GUANACASTE			594	268 425	98 154	95 622	5 503	372	8 557	22 226	4 848	1 012	815	462	3 906	1 543	3 707	5 330	643	341	21 927	8 072	6 358	1 765	767	170 271		
LIBERIA	LIBERIA	ESCUELA ALBA OCAMPO ALVARADO	11	6 259	2 145	2 119	-	50	-	409	488	171	-	-	-	209	74	96	-	-	-	365	156	101	17	9	4 114	
		CENTRO DE SALUD JULIA ACUNA DE SOMARRIBAS	2	828	218	215	-	3	-	31	48	10	-	-	-	-	36	3	8	-	-	-	26	16	34	2	1	610
		CENTRO DE ATENCIÓN INSTITUCIONAL CALLE REAL LIBERIA MODULO B CASITAS	1	321	91	90	-	1	-	31	1	2	-	-	-	-	1	6	1	-	-	-	25	2	20	0	1	230
		HOGAR DE LARGA ESTANCIA SAN VICENTE DE PAUL	1	26	16	16	-	0	-	4	-	1	-	-	-	-	0	0	2	-	-	-	7	0	2	0	0	10
		COLEGIO SANTA ANA	3	1 563	394	383	-	13	-	83	83	17	-	-	-	-	24	12	29	-	-	-	82	18	22	7	4	1 169
		ESCUELA CORAZÓN DE JESÚS	10	6 404	1 415	1 383	-	27	-	211	231	83	-	-	-	-	203	100	86	-	-	-	218	50	174	20	12	4 989
		ESCUELA LA VICTORIA	10	6 766	2 158	2 130	-	36	-	440	495	152	-	-	-	-	208	53	129	-	-	-	324	107	186	23	5	4 608
		ESCUELA JESÚS DE NAZARETH	18	12 722	2 811	2 768	-	24	-	527	551	148	-	-	-	-	322	277	102	-	-	-	389	145	283	5	38	9 911
		ESCUELA RINCÓN DE LA VIEJA	1	70	30	25	-	0	-	6	8	-	-	-	-	-	0	0	4	-	-	-	6	0	1	5	0	40
		ESCUELA EL RODEÍTO	1	257	88	84	-	2	-	15	12	10	-	-	-	-	6	3	3	-	-	-	14	4	15	4	0	169
		ESCUELA MORACIA	8	5 656	1 670	1 646	-	57	-	261	300	132	-	-	-	-	186	43	95	-	-	-	276	167	129	17	7	3 986
		CENTRO DE ATENCIÓN INSTITUCIONAL CALLE REAL LIBERIA MODULO D1-D2	1	328	75	74	-	1	-	15	4	1	-	-	-	-	2	4	2	-	-	-	21	0	24	1	0	253
		ESCUELA EL CAPULÍN	4	2 300	727	720	-	25	-	89	159	43	-	-	-	-	76	19	46	-	-	-	101	33	129	5	2	1 573
		CENTRO DE ATENCIÓN INSTITUCIONAL CALLE REAL LIBERIA MODULO D3 Y D4	1	145	54	39	-	1	-	15	-	1	-	-	-	-	2	4	2	-	-	-	7	1	6	2	13	91
		CAÑAS DULCES	ESCUELA CAÑAS DULCES	3	1 419	537	516	-	4	-	117	100	24	-	-	-	127	12	22	-	-	-	60	12	38	15	6	882
			ESCUELA BUENA VISTA	1	539	147	146	-	2	-	49	21	10	-	-	-	10	7	3	-	-	-	21	1	22	0	1	392
	ESCUELA IRIGARAY		1	397	150	149	-	5	-	29	18	27	-	-	-	21	2	15	-	-	-	17	1	14	0	1	247	
	ESCUELA LAS LILAS DE CAÑAS DULCES		1	137	67	67	-	1	-	16	8	28	-	-	-	1	0	4	-	-	-	6	0	3	0	0	70	
	MAYORGA NACASCOLO CURUBANDÉ	ESCUELA MARCELINO GARCÍA FLAMENCO	2	1 161	500	475	-	8	-	157	66	112	-	-	-	7	7	11	-	-	-	76	11	20	16	9	661	
		ESCUELA DE GUARDIA	3	1 900	466	454	-	2	-	122	56	21	-	-	-	50	26	26	-	-	-	111	17	23	12	0	1 434	
		ESCUELA CURUBANDÉ	1	463	139	134	-	1	-	46	10	9	-	-	-	5	2	27	-	-	-	8	3	23	5	0	324	
		ESCUELA GUADALUPE	2	1 164	346	343	-	8	-	55	75	7	-	-	-	32	12	15	-	-	-	96	10	33	2	1	818	
	ESCUELA NUEVA GENERACIÓN	1	467	169	167	-	1	-	67	22	3	-	-	-	15	11	4	-	-	-	17	6	21	1	1	298		
	NICOYA	NICOYA	ESCUELA LEÓNIDAS BRICEÑO BALTODANO	15	8 617	3 459	3 428	-	-	2 243	379	43	-	-	33	-	-	130	-	-	-	542	-	58	4	27	5 158	
ESCUELA ANSELMO GUTIÉRREZ BRICEÑO			1	412	159	158	-	-	94	19	2	-	-	1	-	-	5	-	-	-	-	37	-	0	1	0	253	
ESCUELA 20 DE MARZO DE 1856			1	526	320	312	-	-	267	8	0	-	-	1	-	-	14	-	-	-	-	18	-	4	5	3	206	
ESCUELA JUAN DIAZ			1	399	149	146	-	-	100	15	3	-	-	1	-	-	0	-	-	-	-	25	-	2	3	0	250	
ESCUELA SAN MARTÍN			9	5 864	1 935	1 889	-	-	1 107	254	20	-	-	17	-	-	128	-	-	-	-	-	321	-	42	37	9	3 929
ESCUELA DULCE NOMBRE			1	432	134	130	-	-	54	36	2	-	-	13	-	-	14	-	-	-	-	-	17	-	7	2	2	298
ESCUELA CUPERTINO BRICEÑO			2	934	339	327	-	-	157	55	6	-	-	7	-	-	45	-	-	-	-	-	55	-	2	9	3	595
ESCUELA OMAR DENGO GUERRERO			2	770	296	284	-	-	77	23	5	-	-	7	-	-	2	-	-	-	-	-	112	-	58	9	3	474
ESCUELA CERRO NEGRO			1	107	51	51	-	-	7	8	0	-	-	0	-	-	0	-	-	-	-	-	36	-	0	0	0	56
COLEGIO DE LA ESPERANZA NORTE			1	230	67	65	-	-	17	12	1	-	-	0	-	-	2	-	-	-	-	-	33	-	0	2	0	163
ESCUELA GUILLERMO MORALES PEREZ			1	460	227	220	-	-	121	12	2	-	-	4	-	-	8	-	-	-	-	-	71	-	2	7	0	233
ESCUELA EL JOBO NORTE			1	182	108	102	-	-	77	15	0	-	-	0	-	-	1	-	-	-	-	-	8	-	1	5	1	74
ESCUELA FRAY BARTOLOMÉ DE LAS CASAS			2	1 096	379	365	-	-	194	69	6	-	-	2	-	-	32	-	-	-	-	-	56	-	6	11	3	717
ESCUELA VALEDOR MARTÍNEZ MARTÍNEZ			2	977	385	371	-	-	235	71	1	-	-	2	-	-	14	-	-	-	-	-	41	-	7	7	7	592
ESCUELA PILAS BLANCAS			1	60	18	18	-	-	0	15	0	-	-	1	-	-	1	-	-	-	-	-	1	-	0	0	0	42
ESCUELA GAMALOTAL			1	430	174	171	-	-	124	10	2	-	-	1	-	-	1	-	-	-	-	-	32	-	1	3	0	256
ESCUELA VIRGILIO CAAMAÑO ARAUZ		2	744	349	335	-	-	105	154	8	-	-	1	-	-	16	-	-	-	-	-	47	-	4	10	4	395	
ESCUELA GARCIMUÑOZ		1	95	41	38	-	-	23	2	0	-	-	0	-	-	0	-	-	-	-	-	12	-	1	2	1	54	
HOGAR DE LARGA ESTANCIA SAN BLAS		1	28	14	13	-	-	7	6	0	-	-	0	-	-	0	-	-	-	-	-	0	-	0	0	1	14	
ESCUELA ARTURO SOLANO MONGE		1	441	165	160	-	-	38	95	0	-	-	0	-	-	23	-	-	-	-	-	3	-	1	3	2	276	
MANSIÓN		ESCUELA CESAR FLORES ZUÑIGA	1	694	138	136	-	-	77	27	0	-	-	1	-	-	9	-	-	-	-	19	-	3	2	0	556	
		COLEGIO TÉCNICO PROFESIONAL LA MANSIÓN	3	1 568	534	519	-	-	192	171	2	-	-	4	-	-	22	-	-	-	-	117	-	11	11	4	1 034	
		IGLESIA CATÓLICA DE MATINA	1	73	30	30	-	-	8	10	0	-	-	0	-	-	0	-	-	-	-	-	9	-	3	0	0	43
		ESCUELA GIL GONZÁLEZ DÁVILA	1	519	180	175	-	-	116	16	1	-	-	0	-	-	3	-	-	-	-	-	13	-	26	3	2	339
		ESCUELA CARLOS MILLER	1	461	163	152	-	-	50	29	10	-	-	2	-	-	5	-	-	-	-	-	35	-	21	6	5	298
		ESCUELA IGUANITA	1	242	88	85	-	-	20	18	0	-	-	0	-	-	1	-	-	-	-	-	44	-	2	1	2	154
		ESCUELA RECARDO BRICEÑO ARAUZ	1	413	173	168	-	-	90	41	13	-	-	1	-	-	2	-	-	-	-	-	12	-	9	4	1	240
		ESCUELA MATAMBUGUITO	1	213	54	54	-	-	23	25	0	-	-	0	-	-	1	-	-	-	-	-	3	-	2	0	0	159
		ESCUELA ACOYAPA	1	303	114	114	-	-	36	14	3	-	-	0	-	-	0	-	-	-	-	-	7	-	54	0	0	189

CUADRO 2.97 PROVINCIA GUANACASTE: JUNTAS, ELECTORADO, VOTOS POR PARTIDO, NULOS, BLANCOS PARA ALCALDÍAS Y VICEALCALDÍAS
SEGÚN CANTÓN, DISTRITO ADMINISTRATIVO Y CENTROS DE VOTACIÓN, ELECCIONES MUNICIPALES FEBRERO 2024

CANTÓN	DISTRITO ADMINISTRATIVO	CENTROS DE VOTACIÓN	JUNTAS	ELECTORADO	TOTAL GENERAL	VOTOS RECIBIDOS																		ABSTENCIONISMO		
						TOTAL	VOTOS POR PARTIDO																VOTOS NULOS		VOTOS EN BLANCO	
							AUTÉNTICO SANTACRUCEÑO	FRENTE AMPLIO	LA GRAN NICOYA	LIBERACIÓN NACIONAL	LIBERAL PROGRESISTA	LIBERIA UNIDA	MANDA YURE PROGRESA	NUESTRO PUEBLO	NUEVA GENERACIÓN	NUEVA LIBERIA	NUEVA REPÚBLICA	PROGRESO SOCIAL DEMOCRÁTICO	REPUBLICANO SOCIAL CRISTIANO	ÚNICO ABANGAREÑO	UNIDAD SOCIAL CRISTIANA	UNIDOS PODEMOS				UNIÓN GUANACASTECA
	SAN ANTONIO	ESCUELA LUIS DOBLES SEGREDA	2	792	363	354	-	-	149	129	4	-	-	1	-	-	11	-	-	-	50	-	10	6	3	429
		COLEGIO TÉCNICO PROFESIONAL DE CORRALILLO	2	925	365	361	-	-	241	60	5	-	-	3	-	-	7	-	-	-	41	-	4	4	0	560
		ESCUELA PUERTO HUMO	1	180	120	118	-	-	12	63	0	-	-	1	-	-	0	-	-	-	41	-	1	1	1	60
		ESCUELA ELÍAS AIZA RÍOS	1	364	197	190	-	-	78	92	0	-	-	2	-	-	1	-	-	-	12	-	5	4	3	167
		ESCUELA ULISES DELGADO AGUILERA	1	555	214	213	-	-	175	18	2	-	-	0	-	-	5	-	-	-	10	-	3	1	0	341
		ESCUELA ZAPOTE	1	260	133	127	-	-	63	35	0	-	-	0	-	-	1	-	-	-	8	-	20	5	1	127
		ESCUELA POZO DE AGUA	1	484	210	209	-	-	115	37	1	-	-	1	-	-	2	-	-	-	49	-	4	1	0	274
		ESCUELA CAÑAL	1	172	100	99	-	-	57	16	0	-	-	1	-	-	2	-	-	-	22	-	1	1	0	72
		ESCUELA VEINTICINCO DE JULIO	1	393	170	168	-	-	83	46	0	-	-	0	-	-	1	-	-	-	36	-	2	2	0	223
		ESCUELA MANUEL CÁRDENAS CÁRDENAS	2	711	363	354	-	-	173	165	1	-	-	0	-	-	3	-	-	-	11	-	1	8	1	348
		ESCUELA TALOLINGA	1	268	133	129	-	-	47	14	2	-	-	0	-	-	2	-	-	-	7	-	57	2	2	135
		ESCUELA MONTE GALÁN	1	114	62	60	-	-	45	6	1	-	-	0	-	-	0	-	-	-	8	-	0	1	1	52
		ESCUELA ROSARIO	1	340	221	207	-	-	109	5	0	-	-	4	-	-	2	-	-	-	85	-	2	9	5	119
		ESCUELA EL FLOR	1	175	76	76	-	-	53	9	1	-	-	0	-	-	0	-	-	-	11	-	2	0	0	99
		ESCUELA LA MONTAÑITA	1	91	46	46	-	-	28	10	0	-	-	0	-	-	0	-	-	-	6	-	2	0	0	45
	QUEBRADA HONDA	ESCUELA CABALLITO	1	317	189	183	-	-	53	83	1	-	-	1	-	-	2	-	-	-	43	-	0	4	2	128
		ESCUELA BLAS MONTES LEAL	2	678	300	296	-	-	30	95	0	-	-	8	-	-	3	-	-	-	115	-	45	3	1	378
		ESCUELA ANDRES BRICEÑO ACEVEDO	1	378	193	193	-	-	134	10	1	-	-	2	-	-	6	-	-	-	30	-	10	0	0	185
		ESCUELA RUFINO CARRILLO TORRES	1	134	74	73	-	-	9	49	1	-	-	0	-	-	0	-	-	-	13	-	1	1	0	60
		ESCUELA LUCAS BRICEÑO FONSECA	1	308	142	133	-	-	80	16	1	-	-	1	-	-	3	-	-	-	22	-	10	8	1	166
		ESCUELA SANTOS CARRILLO	1	475	234	230	-	-	87	45	7	-	-	2	-	-	11	-	-	-	68	-	10	2	2	241
	SÁMARA	ESCUELA SAN FERNANDO	1	410	100	88	-	-	20	7	3	-	-	0	-	-	25	-	-	-	28	-	5	9	3	310
		ESCUELA TERCIOPELO	1	355	106	102	-	-	6	15	20	-	-	1	-	-	26	-	-	-	32	-	2	4	0	249
		LICEO DE SAMARA	3	1483	330	315	-	-	97	132	27	-	-	2	-	-	7	-	-	-	34	-	16	14	1	1153
		ESCUELA BARCO QUEBRADO	1	474	122	110	-	-	75	4	2	-	-	0	-	-	9	-	-	-	12	-	8	11	1	352
		ESCUELA EL SILENCIO	1	106	44	36	-	-	5	13	0	-	-	0	-	-	0	-	-	-	17	-	1	6	2	62
		ESCUELA SANTO DOMINGO	1	127	64	64	-	-	58	3	1	-	-	0	-	-	0	-	-	-	2	-	0	0	0	63
	NOSARA	ESCUELA SERAPIO LOPEZ FAJARDO	5	3343	851	791	-	-	370	121	86	-	-	23	-	-	37	-	-	-	129	-	25	42	18	2492
		ESCUELA RÍO MONTAÑA	1	72	22	22	-	-	18	3	0	-	-	0	-	-	0	-	-	-	1	-	0	0	0	50
		ESCUELA GARZA	1	275	84	81	-	-	27	11	0	-	-	2	-	-	2	-	-	-	25	-	14	1	2	191
		ESCUELA LA ESPERANZA DE GARZA	1	601	137	128	-	-	42	17	1	-	-	4	-	-	5	-	-	-	14	-	45	7	2	464
		ESCUELA LAS DELICIAS	1	234	88	84	-	-	9	3	1	-	-	4	-	-	10	-	-	-	52	-	5	3	1	146
	BELÉN DE NOSARITA	SALÓN COMUNAL MAQUENCO	1	215	48	46	-	-	13	7	1	-	-	3	-	-	1	-	-	-	14	-	7	0	2	167
		ESCUELA SANTA ELENA	1	272	93	90	-	-	27	12	10	-	-	0	-	-	0	-	-	-	29	-	12	2	1	179
		ESCUELA NARANJAL	1	264	59	57	-	-	29	15	3	-	-	3	-	-	0	-	-	-	3	-	4	1	1	205
		ESCUELA CUAJINIQUIL	1	201	123	115	-	-	80	14	3	-	-	0	-	-	1	-	-	-	15	-	2	8	0	78
		ESCUELA BELÉN	2	935	318	313	-	-	142	46	3	-	-	2	-	-	12	-	-	-	103	-	5	3	2	617
		ESCUELA CUESTA GRANDE	1	223	86	84	-	-	44	12	13	-	-	1	-	-	2	-	-	-	11	-	1	0	2	137
		ESCUELA CONCEPCIÓN	1	66	21	20	-	-	2	3	1	-	-	0	-	-	0	-	-	-	13	-	1	0	1	45
		ESCUELA JUNTAS DE NOSARA	1	64	40	40	-	-	13	23	0	-	-	0	-	-	0	-	-	-	4	-	0	0	0	24
SANTA CRUZ	SANTA CRUZ	ESCUELA JOSEFINA LOPEZ BONILLA	21	12363	4689	4622	1492	-	-	875	61	-	-	-	-	-	444	212	-	-	1048	461	29	7	60	7674
		ESCUELA BENITO JUÁREZ GARCÍA	3	1534	644	626	242	-	-	143	12	-	-	-	-	-	20	27	-	-	113	54	15	14	4	890
		ESCUELA PUERTO RICO	2	1038	332	323	78	-	-	47	2	-	-	-	-	-	18	10	-	-	104	61	3	9	0	706
		ESCUELA SAN JUAN	2	818	356	349	139	-	-	56	1	-	-	-	-	-	6	12	-	-	95	23	17	6	1	462
		ESCUELA FRANCISCO CHAVES CHAVES	2	623	282	278	45	-	-	43	1	-	-	-	-	-	100	9	-	-	30	45	5	2	2	341
		ESCUELA MATÍAS DUARTE SOTELA	2	1045	308	303	66	-	-	38	8	-	-	-	-	-	20	9	-	-	88	72	2	4	1	737
		CENTRO DE SALUD VISTAMAR	1	38	8	8	4	-	-	1	0	-	-	-	-	-	0	0	-	-	0	3	0	0	0	30
		ESCUELA BARRIO LIMÓN	2	814	307	298	126	-	-	56	5	-	-	-	-	-	25	8	-	-	44	34	0	8	1	507
		ESCUELA SAN PEDRO	1	517	190	187	45	-	-	44	1	-	-	-	-	-	6	13	-	-	39	33	6	1	2	327
		HOGAR DE LARGA ESTANCIA NUESTRA SEÑORA DEL ROSARIO	1	9	5	5	0	-	-	1	0	-	-	-	-	-	1	0	-	-	2	0	1	0	0	4
		ESCUELA CHIRCÓ	2	684	225	214	60	-	-	35	1	-	-	-	-	-	17	8	-	-	74	13	6	7	4	459
	BOLSÓN	ESCUELA BOLSÓN	1	407	183	178	23	-	-	75	1	-	-	-	-	-	14	10	-	-	16	38	1	5	0	224

CUADRO 2.97 PROVINCIA GUANACASTE: JUNTAS, ELECTORADO, VOTOS POR PARTIDO, NULOS, BLANCOS PARA ALCALDÍAS Y VICEALCALDÍAS SEGÚN CANTÓN, DISTRITO ADMINISTRATIVO Y CENTROS DE VOTACIÓN, ELECCIONES MUNICIPALES FEBRERO 2024

CANTÓN	DISTRITO ADMINISTRATIVO	CENTROS DE VOTACIÓN	JUNTAS	ELECTORADO	TOTAL GENERAL	VOTOS RECIBIDOS																		VOTOS NULOS	VOTOS EN BLANCO	ABSTENCIONISMO
						TOTAL	VOTOS POR PARTIDO																			
							AUTÉNTICO SANTACRUCEÑO	FRENTE AMPLIO	LA GRAN NICCOYA	LIBERACIÓN NACIONAL	LIBERAL PROGRESISTA	LIBERIA UNIDA	MANDAYURE PROGRESA	NUESTRO PUEBLO	NUOVA GENERACIÓN	NUOVA LIBERIA	NUOVA REPÚBLICA	PROGRESO SOCIAL DEMOCRÁTICO	REPUBLICANO SOCIAL CRISTIANO	ÚNICO ABANGAREÑO	UNIDAD SOCIAL CRISTIANA	UNIDOS PODEMOS	UNIÓN GUANACASTECA			
SAN JUAN	COLORADO	ESCUELA SAN JUAN GRANDE	1	553	242	233	-	-	-	99	-	-	-	-	-	-	3	-	-	42	35	53	1	7	2	311
		ESCUELA POZO AZUL	1	433	103	101	-	-	-	14	-	-	-	-	-	-	2	-	-	2	27	54	2	2	0	330
		ESCUELA LOS ÁNGELES	1	42	17	15	-	-	-	0	-	-	-	-	-	-	0	-	-	1	0	13	1	2	0	25
		ESCUELA LOURDES	1	486	191	187	-	-	-	46	-	-	-	-	-	-	17	-	-	0	9	115	0	3	1	295
		ESCUELA TÉCNICA DE COLORADO	3	1 411	915	876	-	-	-	125	-	-	-	-	-	-	27	-	-	12	276	57	379	25	14	496
		ESCUELA SAN BUENAVENTURA	2	732	487	469	-	-	-	124	-	-	-	-	-	-	5	-	-	5	68	123	144	8	10	245
		ESCUELA SAN JOAQUÍN	1	347	163	158	-	-	-	40	-	-	-	-	-	-	34	-	-	3	29	22	30	3	2	184
		ESCUELA PUEBLO NUEVO	1	305	178	170	-	-	-	16	-	-	-	-	-	-	5	-	-	8	87	13	41	4	4	127
		ESCUELA HIGUERILLAS	1	113	43	41	-	-	-	6	-	-	-	-	-	-	3	-	-	2	18	4	8	2	0	70
		ESCUELA RAIZAL	1	151	82	79	-	-	-	11	-	-	-	-	-	-	6	-	-	0	24	11	27	2	1	69
TILARÁN	TILARÁN	ESCUELA CONCEPCIÓN DE COLORADO	1	212	121	117	-	-	-	17	-	-	-	-	-	7	-	-	1	34	38	20	3	1	91	
		ESCUELA PEÑAS BLANCAS	1	317	186	184	-	-	-	33	-	-	-	-	-	-	13	-	-	3	37	33	65	2	0	131
TILARÁN	TILARÁN	CINDEA TILARÁN	13	7 474	2 936	2 845	-	-	-	1 348	-	-	-	-	-	-	-	-	-	-	1 390	-	107	54	37	4 538
		ESCUELA RÍO CHIQUITO	1	57	26	26	-	-	-	9	-	-	-	-	-	-	-	-	-	-	17	-	0	0	0	31
		ESCUELA SAN LUIS	1	323	99	94	-	-	-	43	-	-	-	-	-	-	-	-	-	-	47	-	4	2	3	224
	QUEBRADA GRANDE	ESCUELA QUEBRADA GRANDE	2	635	350	340	-	-	-	159	-	-	-	-	-	-	-	-	-	-	176	-	5	7	3	285
		ESCUELA LOS PATIOS	1	158	69	68	-	-	-	42	-	-	-	-	-	-	-	-	-	-	23	-	3	1	0	89
		ESCUELA SAN MIGUEL	1	246	127	125	-	-	-	35	-	-	-	-	-	-	-	-	-	-	85	-	5	2	0	119
	TRONADORA	ESCUELA TRONADORA	3	1 265	588	570	-	-	-	191	-	-	-	-	-	-	-	-	-	-	363	-	16	15	3	677
		ESCUELA VIEJO ARENAL	1	59	13	12	-	-	-	7	-	-	-	-	-	-	-	-	-	-	5	-	0	1	0	46
		ESCUELA EL SILENCIO	1	112	73	72	-	-	-	53	-	-	-	-	-	-	-	-	-	-	19	-	0	1	0	39
	SANTA ROSA	ESCUELA LOS ÁNGELES DE TILARÁN	2	925	304	297	-	-	-	148	-	-	-	-	-	-	-	-	-	-	128	-	21	4	3	621
		ESCUELA LINDA VISTA	1	541	215	214	-	-	-	107	-	-	-	-	-	-	-	-	-	-	99	-	8	0	1	326
		HOGAR DE LARGA ESTANCIA DE TILARÁN	1	14	9	9	-	-	-	1	-	-	-	-	-	-	-	-	-	-	8	-	0	0	0	5
	LÍBANO	ESCUELA ROSITA CHÁVEZ DE CABEZAS	1	346	184	179	-	-	-	106	-	-	-	-	-	-	-	-	-	-	70	-	3	2	3	162
		ESCUELA CERRO SAN JOSÉ	1	97	63	61	-	-	-	12	-	-	-	-	-	-	-	-	-	-	49	-	0	0	2	34
		ESCUELA SOLANIA	1	221	115	113	-	-	-	42	-	-	-	-	-	-	-	-	-	-	71	-	0	2	0	106
	TIERRAS MORENAS	ESCUELA EL AGUACATE	1	111	25	23	-	-	-	5	-	-	-	-	-	-	-	-	-	-	18	-	0	2	0	86
		ESCUELA JAIME GUTIÉRREZ BRAUN	2	627	292	286	-	-	-	212	-	-	-	-	-	-	-	-	-	-	71	-	3	5	1	335
		ESCUELA RÍO PIEDRAS	1	328	164	164	-	-	-	105	-	-	-	-	-	-	-	-	-	-	54	-	5	0	0	164
ARENAL	LICEO EXPERIMENTAL BILINGÜE NUEVO ARENAL	3	1 659	708	688	-	-	-	465	-	-	-	-	-	-	-	-	-	-	211	-	12	19	1	951	
	ESCUELA LA UNIÓN DE CAÑAS	1	69	29	28	-	-	-	14	-	-	-	-	-	-	-	-	-	-	10	-	4	0	1	40	
	ESCUELA EL DOS DE TILARÁN	1	228	96	95	-	-	-	32	-	-	-	-	-	-	-	-	-	-	59	-	4	1	0	132	
CABECERAS	ESCUELA CABECERA DE CAÑAS	2	636	244	242	-	-	-	93	-	-	-	-	-	-	-	-	-	-	141	-	8	2	0	392	
	ESCUELA LAS NUBES, QUEBRADA GRANDE	1	165	83	81	-	-	-	42	-	-	-	-	-	-	-	-	-	-	36	-	3	2	0	82	
NANDAYURE	CARMONA	ESCUELA PRESBITERO JOSÉ DANIEL CARMONA	4	2 035	1 319	1 302	-	-	-	191	-	-	306	-	-	-	-	-	-	601	-	204	14	3	716	
		HOGAR DE LARGA ESTANCIA SAGRADO CORAZÓN DE JESÚS	1	24	15	14	-	-	-	3	-	-	0	-	-	-	-	-	-	-	11	-	0	1	0	9
	SANTA RITA	ESCUELA GUILLERMO ALVARADO HERNÁNDEZ	2	1 002	584	575	-	-	-	63	-	-	116	-	-	-	-	-	-	-	264	-	132	9	0	418
		ESCUELA TACANI	1	92	63	62	-	-	-	1	-	-	8	-	-	-	-	-	-	-	50	-	3	1	0	29
		ESCUELA CACAO	1	438	217	215	-	-	-	26	-	-	42	-	-	-	-	-	-	-	117	-	30	2	0	221
	ZAPOTAL	ESCUELA ABRAHAM FARAH MATA	1	199	144	141	-	-	-	20	-	-	48	-	-	-	-	-	-	-	63	-	10	2	1	55
		ESCUELA SAN PEDRO	1	200	115	112	-	-	-	29	-	-	23	-	-	-	-	-	-	-	36	-	24	3	0	85
		ESCUELA EL CARMEN	1	178	78	74	-	-	-	27	-	-	2	-	-	-	-	-	-	-	35	-	10	3	1	100
		ESCUELA RÍO DE ORA	1	159	81	80	-	-	-	9	-	-	14	-	-	-	-	-	-	-	56	-	1	1	0	78
		ESCUELA RÍO DE ORO	1	159	70	67	-	-	-	3	-	-	29	-	-	-	-	-	-	-	31	-	4	3	0	89
	SAN PABLO	ESCUELA NANDAYURE	2	1 195	674	658	-	-	-	79	-	-	126	-	-	-	-	-	-	-	325	-	128	14	2	521
		ESCUELA PAVONES	1	439	243	241	-	-	-	18	-	-	25	-	-	-	-	-	-	-	158	-	40	2	0	196
		ESCUELA BELLA VISTA	1	114	77	76	-	-	-	14	-	-	8	-	-	-	-	-	-	-	50	-	4	1	0	37
	PORVENIR	ESCUELA CERRO AZUL	1	139	104	101	-	-	-	16	-	-	4	-	-	-	-	-	-	-	76	-	5	2	1	35
		ESCUELA LOS ÁNGELES	1	348	284	279	-	-	-	13	-	-	2	-	-	-	-	-	-	-	241	-	23	4	1	64
		ESCUELA QUEBRADA GRANDE	1	139	101	98	-	-	-	0	-	-	2	-	-	-	-	-	-	-	67	-	29	3	0	38
		ESCUELA BEJUCO	1	265	121	121	-	-	-	5	-	-	20	-	-	-	-	-	-	-	89	-	7	0	0	144

**CUADRO 2.97 PROVINCIA GUANACASTE: JUNTAS, ELECTORADO, VOTOS POR PARTIDO, NULOS, BLANCOS PARA ALCALDÍAS Y VICEALCALDÍAS
SEGÚN CANTÓN, DISTRITO ADMINISTRATIVO Y CENTROS DE VOTACIÓN, ELECCIONES MUNICIPALES FEBRERO 2024**

CANTÓN	DISTRITO ADMINISTRATIVO	CENTROS DE VOTACIÓN	JUNTAS	ELECTORADO	TOTAL GENERAL	VOTOS RECIBIDOS																		VOTOS NULOS	VOTOS EN BLANCO	ABSTENCIONISMO
						TOTAL	VOTOS POR PARTIDO																			
							AUTÉNTICO SANCACRUCEÑO	FRENTE AMPLIO	LA GRAN NICOYA	LIBERACIÓN NACIONAL	LIBERAL PROGRESISTA	LIBERIA UNIDA	MANDA YURE PROGRESA	NUUESTRO PUEBLO	NUUEVA GENERACIÓN	NUUEVA LIBERIA	NUUEVA REPÚBLICA	PROGRESO SOCIAL DEMOCRÁTICO	REPUBLICANO SOCIAL CRISTIANO	ÚNICO ABANGAREÑO	UNIDAD SOCIAL CRISTIANA	UNIDOS PODEMOS	UNIÓN GUANACASTECA			
		ESCUELA PILAS DE BEJUCO	1	166	91	89	-	-	-	6	-	-	5	-	-	-	-	-	71	-	7	1	1	75		
		ESCUELA COROZALITO	1	234	113	106	-	-	-	14	-	-	10	-	-	-	-	-	80	-	2	6	1	121		
		ESCUELA SAN FRANCISCO DE COYOTE	1	513	278	275	-	-	-	35	-	-	7	-	-	-	-	-	218	-	15	3	0	235		
		ESCUELA JABILLOS	1	280	124	118	-	-	-	21	-	-	6	-	-	-	-	-	85	-	6	5	1	156		
		ESCUELA QUEBRADA NANDO	1	129	59	57	-	-	-	7	-	-	1	-	-	-	-	-	48	-	1	1	1	70		
		ESCUELA EL ZAPOTE	1	167	86	83	-	-	-	1	-	-	0	-	-	-	-	-	73	-	9	3	0	81		
		ESCUELA COLONIA DEL VALLE	1	226	113	110	-	-	-	14	-	-	5	-	-	-	-	-	69	-	22	2	1	113		
		ESCUELA LA JABILLA	1	201	110	110	-	-	-	7	-	-	6	-	-	-	-	-	90	-	7	0	0	91		
LA CRUZ	LA CRUZ	ESCUELA SALVADOR VILLAR MUÑOZ	10	5 781	2 101	2 028	-	-	-	136	-	-	-	1 509	-	-	-	-	231	-	152	63	10	3 680		
		ESCUELA COPALCHÍ	1	176	79	74	-	-	-	10	-	-	-	61	-	-	-	-	3	-	0	4	1	97		
		ESCUELA TEMPATAL	1	381	139	137	-	-	-	14	-	-	-	105	-	-	-	-	10	-	8	1	1	242		
		ESCUELA LAS BRISAS	1	234	98	96	-	-	-	21	-	-	-	49	-	-	-	-	7	-	19	0	2	136		
		ESCUELA EL PORVENIR	1	155	87	82	-	-	-	2	-	-	-	69	-	-	-	-	7	-	4	4	1	68		
		ESCUELA GIL TABLADA COREA	1	554	129	120	-	-	-	14	-	-	-	81	-	-	-	-	16	-	9	7	2	425		
		ESCUELA LAS VUELTAS	2	1 050	321	304	-	-	-	65	-	-	-	179	-	-	-	-	39	-	21	14	3	729		
		ESCUELA SONZAPOTE	1	218	120	116	-	-	-	10	-	-	-	84	-	-	-	-	14	-	8	3	1	98		
	SANTA CECILIA	ESCUELA CENTRAL DE SANTA CECILIA	5	2 692	806	784	-	-	-	35	-	-	-	600	-	-	-	-	74	-	75	15	7	1 886		
		ESCUELA SAN PABLO	1	91	48	48	-	-	-	1	-	-	-	17	-	-	-	-	26	-	4	0	0	43		
		ESCUELA LA VIRGEN	1	242	102	98	-	-	-	7	-	-	-	57	-	-	-	-	28	-	6	4	0	140		
		ESCUELA JUNTAS DEL CAOBA	1	390	173	165	-	-	-	4	-	-	-	74	-	-	-	-	27	-	60	8	0	217		
		ESCUELA BELICE	1	160	71	69	-	-	-	3	-	-	-	39	-	-	-	-	18	-	9	2	0	89		
		ESCUELA LOS PALMARES	1	227	121	119	-	-	-	3	-	-	-	93	-	-	-	-	17	-	6	1	1	106		
		ESCUELA PIEDRAS AZULES	1	218	101	100	-	-	-	2	-	-	-	35	-	-	-	-	37	-	26	0	1	117		
		ESCUELA SANTA ELENA	1	240	104	102	-	-	-	5	-	-	-	79	-	-	-	-	8	-	10	2	0	136		
	LA GARITA	ESCUELA LA GARITA	2	625	273	252	-	-	-	18	-	-	-	199	-	-	-	-	22	-	13	21	0	352		
		ESCUELA GUAPINOL	1	182	107	105	-	-	-	6	-	-	-	91	-	-	-	-	4	-	4	2	0	75		
		ESCUELA LOS ANDES	1	108	39	38	-	-	-	2	-	-	-	34	-	-	-	-	2	-	0	1	0	69		
		ESCUELA SAN FERNANDO	1	26	18	18	-	-	-	1	-	-	-	14	-	-	-	-	2	-	1	0	0	8		
	SANTA ELENA	ESCUELA CUAJINQUIL	3	1 553	611	587	-	-	-	33	-	-	-	437	-	-	-	-	97	-	20	4	4	942		
HOJANCHA	HOJANCHA	ESCUELA VICTORIANO MENA MENA	5	2 539	1 448	1 422	-	-	-	219	-	-	-	-	-	-	-	368	-	583	243	9	21	5	1 091	
		ESCUELA LA MARAVILLA	1	265	162	158	-	-	-	25	-	-	-	-	-	-	-	45	-	61	23	4	1	3	103	
		ESCUELA PILANGOSTA	1	290	135	132	-	-	-	34	-	-	-	-	-	-	-	30	-	35	33	0	1	2	155	
		ESCUELA LOS ÁNGELES	1	209	98	98	-	-	-	20	-	-	-	-	-	-	-	26	-	45	6	1	0	0	111	
	MONTE ROMO	ESCUELA CUESTA ROJA	1	137	74	72	-	-	-	13	-	-	-	-	-	-	-	17	-	21	21	0	1	1	63	
		ESCUELA MONTE ROMO	1	336	178	175	-	-	-	21	-	-	-	-	-	-	-	22	-	73	58	1	3	0	158	
		ESCUELA ALTOS DEL SOCORRO	1	121	59	59	-	-	-	3	-	-	-	-	-	-	-	21	-	11	23	1	0	0	62	
	PUERTO CARRILLO	ESCUELA LAJAS	1	160	80	78	-	-	-	5	-	-	-	-	-	-	-	14	-	30	29	0	2	0	80	
		ESCUELA BETANIA	1	102	48	44	-	-	-	4	-	-	-	-	-	-	-	5	-	1	34	0	1	3	54	
		ESCUELA ARBOLITO	1	277	116	108	-	-	-	16	-	-	-	-	-	-	-	42	-	28	21	1	8	0	161	
		ESCUELA JUAN ESTRADA RAVAGO	1	434	169	160	-	-	-	25	-	-	-	-	-	-	-	30	-	52	49	4	6	3	265	
		ESCUELA PUERTO CARRILLO	1	341	144	140	-	-	-	22	-	-	-	-	-	-	-	9	-	71	35	3	3	1	197	
	HUACAS	ESCUELA PITA RAYADA	1	169	84	83	-	-	-	5	-	-	-	-	-	-	-	10	-	47	21	0	1	0	85	
		ESCUELA JOSÉ MARTÍN CARRILLO	1	391	216	212	-	-	-	50	-	-	-	-	-	-	-	61	-	87	13	1	2	2	175	
	MATAMBÚ	ESCUELA VEINTISEIS DE FEBRERO	2	739	384	377	-	-	-	32	-	-	-	-	-	-	-	31	-	162	148	4	0	7	355	

Simbología: 0 indica que no se registraron votos por el partido en centro de votación y - (guion) que el partido no participó en ese centro de votación.

CUADRO 2.98 PROVINCIA PUNTARENAS: JUNTAS, ELECTORADO, VOTOS POR PARTIDO, NULOS, BLANCOS PARA ALCALDÍAS Y VICEALCALDÍAS SEGÚN CANTÓN, DISTRITO ADMINISTRATIVO Y CENTROS DE VOTACIÓN, ELECCIONES MUNICIPALES FEBRERO 2024

CANTÓN	DISTRITO ADMINISTRATIVO	CENTROS DE VOTACIÓN	JUNTAS	ELECTORADO	TOTAL GENERAL	VOTOS RECIBIDOS																	ABSTENCIONISMO
						TOTAL	VOTOS POR PARTIDO														VOTOS NULOS	VOTOS EN BLANCO	
							AGENDA DEMOCRÁTICA NACIONAL	AUTÓNOMO OROMONTANO	JUSTICIA SOCIAL COSTARRICENSE	LIBERACIÓN NACIONAL	LIBERAL PROGRESISTA	NUESTRO PUEBLO	NUEVA REPÚBLICA	ORGANIZACIÓN SOCIAL ACTIVA	PROGRESO SOCIAL DEMOCRÁTICO	PUEBLO GARABITO	REPUBLICANO SOCIAL CRISTIANO	UNIDAD SOCIAL CRISTIANA	UNIDOS PODEMOS	UNIÓN OROMONTANA			
TOTAL PROVINCIA DE PUNTARENAS			743	342 370	127 355	123 966	1 139	158	1 289	31 317	14 716	863	23 614	2 493	1 585	1 915	2 660	34 437	6 595	1 185	2 214	1 175	215 015
PUNTARENAS	PUNTARENAS	ESCUELA DELIA URBINA DE GUEVARA	4	2 292	898	872	55	-	158	191	177	13	68	-	20	-	-	190	-	-	18	8	1 394
		ESCUELA PLAYA TORRES	1	193	68	68	43	-	0	15	2	0	4	-	1	-	-	3	-	-	0	0	125
		ESCUELA EL CARMEN	5	3 327	1 129	1 088	90	-	141	170	311	17	95	-	47	-	-	217	-	-	28	13	2 198
		ESCUELA MORA Y CAÑAS	3	1 862	614	599	36	-	93	115	169	7	64	-	19	-	-	96	-	-	6	9	1 248
	PITAHAYA	ESCUELA PITAHAYA	1	437	229	220	2	-	1	21	27	5	15	-	2	-	-	147	-	-	5	4	208
		ESCUELA ARANJUEZ	2	738	298	287	4	-	5	91	89	1	9	-	5	-	-	83	-	-	8	3	440
		ESCUELA CHAPERNA	1	101	43	43	0	-	2	4	24	0	0	-	0	-	-	13	-	-	0	0	58
		ESCUELA VILLA BRÚCELAS	1	276	100	98	2	-	1	14	28	0	1	-	0	-	-	52	-	-	1	1	176
	CHOMES	ESCUELA NORA MARÍA QUESADA CHAVARRÍA	2	893	343	326	41	-	6	107	124	3	6	-	6	-	-	33	-	-	6	11	550
		ESCUELA LA COLINA	1	302	104	101	0	-	3	27	53	2	0	-	0	-	-	16	-	-	2	1	198
		ESCUELA LAGARTOS	2	772	225	218	22	-	16	26	49	5	4	-	6	-	-	90	-	-	7	0	547
		ESCUELA EL MALINCHE	1	238	77	76	2	-	0	47	15	2	2	-	2	-	-	6	-	-	1	0	161
		ESCUELA JUDAS	2	935	255	242	2	-	6	67	83	23	5	-	14	-	-	42	-	-	7	6	680
		ESCUELA MORALES	2	1 070	369	347	17	-	15	40	90	8	36	-	10	-	-	131	-	-	16	6	701
	LEPANTO	ESCUELA LEPANTO	2	880	519	475	7	-	5	139	47	46	31	-	9	-	-	191	-	-	9	35	361
		ESCUELA MONTAÑA GRANDE	1	378	180	174	2	-	2	79	14	12	4	-	3	-	-	58	-	-	4	2	198
		ESCUELA RICARDO MORENO CAÑAS	5	2 629	1 349	1 249	9	-	11	437	160	115	58	-	35	-	-	424	-	-	46	54	1 280
		ESCUELA TOBIÁS MONTERO CASCANTE	2	727	318	293	3	-	3	97	47	33	8	-	6	-	-	96	-	-	4	21	409
		ESCUELA PEDRO ROSALES REYES	1	90	59	56	0	-	1	18	6	5	2	-	0	-	-	24	-	-	0	3	31
		ESCUELA JUAN DE LEÓN	1	98	64	59	0	-	1	16	4	23	0	-	2	-	-	13	-	-	1	4	34
		ESCUELA CUAJINIQUIL	1	44	23	22	1	-	0	7	4	6	0	-	0	-	-	4	-	-	0	1	21
		ESCUELA DOMINICAS	2	761	401	373	1	-	6	156	57	36	9	-	13	-	-	95	-	-	8	20	360
		ESCUELA BILLO ZELEDÓN	1	436	261	209	6	-	2	48	30	45	32	-	10	-	-	36	-	-	8	44	175
		ESCUELA SAN RAMÓN DE RÍO BLANCO	1	68	40	38	0	-	1	5	21	1	0	-	0	-	-	10	-	-	2	0	28
		ESCUELA CABO BLANCO DEL GOLFO	1	413	199	195	2	-	5	28	50	5	21	-	1	-	-	83	-	-	1	3	214
		ESCUELA LA TIGRA	1	97	64	59	1	-	2	19	14	10	2	-	2	-	-	9	-	-	1	4	33
		ESCUELA SAN MIGUEL DE RÍO BLANCO	1	263	121	109	0	-	1	32	43	11	0	-	3	-	-	19	-	-	3	9	142
		ESCUELA CERRO FRÍO	1	49	20	16	0	-	1	0	9	0	2	-	1	-	-	3	-	-	1	3	29
		ESCUELA SAN BLAS	1	453	247	232	1	-	1	76	27	42	12	-	31	-	-	42	-	-	3	12	206
		ESCUELA ISLA DE VENADO	1	475	235	223	2	-	2	44	47	4	0	-	1	-	-	123	-	-	8	4	240
		ESCUELA LA FRESCA	1	180	100	89	0	-	0	22	10	13	3	-	18	-	-	23	-	-	2	9	80
		ESCUELA SAN PEDRO	1	298	172	159	2	-	0	52	44	9	6	-	7	-	-	39	-	-	2	11	126
		ESCUELA LA FLORIDA	1	284	169	157	1	-	0	12	13	6	3	-	1	-	-	121	-	-	2	10	115
		HOGAR DE LARGA ESTANCIA MARÍA INMACULADA	1	35	22	22	0	-	0	10	3	0	0	-	0	-	-	9	-	-	0	0	13
	PAQUERA	ESCUELA JULIO ACOSTA GARCÍA	5	2 719	1 447	1 417	81	-	9	230	315	4	463	-	6	-	-	309	-	-	18	12	1 272
		ESCUELA POCHOTE	1	230	107	102	5	-	1	7	14	0	17	-	0	-	-	58	-	-	3	2	123
		ESCUELA LA ESPERANZA	1	161	76	76	2	-	1	4	14	0	15	-	2	-	-	38	-	-	0	0	85
		ESCUELA RÍO GRANDE	2	813	501	490	20	-	6	44	126	0	154	-	3	-	-	137	-	-	7	4	312
		ESCUELA SAN RAFAEL	1	278	166	162	4	-	3	17	52	1	36	-	0	-	-	49	-	-	4	0	112
		ESCUELA GIGANTE	1	60	41	40	1	-	4	4	14	0	0	-	0	-	-	17	-	-	0	1	19

**CUADRO 2.98 PROVINCIA PUNTARENAS: JUNTAS, ELECTORADO, VOTOS POR PARTIDO, NULOS, BLANCOS PARA ALCALDÍAS Y VICEALCALDÍAS
SEGÚN CANTÓN, DISTRITO ADMINISTRATIVO Y CENTROS DE VOTACIÓN, ELECCIONES MUNICIPALES FEBRERO 2024**

CANTÓN	DISTRITO ADMINISTRATIVO	CENTROS DE VOTACIÓN	JUNTAS	ELECTORADO	TOTAL GENERAL	VOTOS RECIBIDOS																	ABSTENCIONISMO	
						TOTAL	VOTOS POR PARTIDO															VOTOS NULOS		VOTOS EN BLANCO
							AGENDA DEMOCRÁTICA NACIONAL	AUTÓNOMO OROMONTANO	JUSTICIA SOCIAL COSTARRICENSE	LIBERACIÓN NACIONAL	LIBERAL PROGRESISTA	NUESTRO PUEBLO	NUEVA REPÚBLICA	ORGANIZACIÓN SOCIAL ACTIVA	PROGRESO SOCIAL DEMOCRÁTICO	PUEBLO GARABITO	REPUBLICANO SOCIAL CRISTIANO	UNIDAD SOCIAL CRISTIANA	UNIDOS PODEMOS	UNIÓN OROMONTANA				
		ESCUELA PUEBLO NUEVO	1	193	96	95	5	-	2	19	38	0	7	-	1	-	-	23	-	-	1	0	97	
		ESCUELA BAJO NEGROS	1	106	78	77	3	-	0	6	20	0	8	-	0	-	-	40	-	-	1	0	28	
		ESCUELA PANICA DOS	1	256	94	92	1	-	1	8	10	1	22	-	1	-	-	48	-	-	1	1	162	
		ESCUELA CONCEPCIÓN	1	167	103	98	0	-	1	8	7	0	12	-	1	-	-	69	-	-	2	3	64	
		ESCUELA VALLE AZUL	1	285	161	160	1	-	3	16	23	0	86	-	1	-	-	30	-	-	1	0	124	
		ESCUELA PLAYA BLANCA	1	169	100	96	2	-	0	9	37	0	14	-	0	-	-	34	-	-	1	3	69	
	MANZANILLO	ESCUELA MANZANILLO	1	431	206	199	7	-	2	4	53	3	75	-	1	-	-	54	-	-	5	2	225	
		ESCUELA BRISAS DEL GOLFO	3	1 566	603	592	8	-	13	133	252	4	38	-	58	-	-	86	-	-	10	1	963	
		ESCUELA ABANGARITOS	1	349	136	128	6	-	3	12	37	0	16	-	1	-	-	53	-	-	2	6	213	
		ESCUELA COYOLITO OESTE	1	258	102	97	3	-	2	10	28	13	8	-	2	-	-	31	-	-	5	0	156	
	GUACIMAL	ESCUELA PELAYO MARCET CASAJUANA	1	585	237	228	4	-	5	77	51	1	45	-	4	-	-	41	-	-	3	6	348	
		ESCUELA SANTA ROSA DE GUACIMAL	1	131	74	69	6	-	0	3	37	0	5	-	1	-	-	17	-	-	2	3	57	
	BARRANCA	ESCUELA RIOJALANDIA	15	10 188	2 088	2 028	86	-	108	373	505	41	277	-	114	-	-	524	-	-	49	11	8 100	
		ESCUELA SAN MIGUEL DE BARRANCA	1	526	162	157	3	-	7	23	40	1	24	-	15	-	-	44	-	-	2	3	364	
		ESCUELA RÍO BARRANCA	1	472	152	145	1	-	2	33	51	1	2	-	23	-	-	32	-	-	5	2	320	
		ESCUELA AUGUSTO COLOMBARI CHICOLI	3	2 120	421	404	25	-	21	62	125	10	46	-	22	-	-	93	-	-	15	2	1 699	
		ESCUELA LA GUARIA	1	529	174	167	7	-	3	13	70	3	16	-	1	-	-	54	-	-	4	3	355	
		ESCUELA JUANITO MORA PORRAS	6	3 930	904	874	39	-	49	131	235	22	151	-	41	-	-	206	-	-	14	16	3 026	
		ESCUELA EL PROGRESO	8	5 631	1 061	1 028	65	-	43	187	260	28	115	-	46	-	-	284	-	-	28	5	4 570	
		HOGAR DE LARGA ESTANCIA MIGUEL MORENO	1	33	20	19	1	-	1	3	3	1	2	-	1	-	-	7	-	-	0	1	13	
	ISLA DEL COCO	EDIFICIO GUBERNAMENTAL ISLA DEL COCO EL MINAE	1	18	1	1	0	-	0	0	0	0	0	-	1	-	-	0	-	-	0	0	17	
	COBANO	ESCUELA TEODORO SALAMANCA	1	341	153	150	5	-	0	16	2	0	80	-	2	-	-	45	-	-	1	2	188	
		ESCUELA CARMEN LYRA	6	3 305	1 499	1 466	21	-	8	156	83	7	488	-	11	-	-	692	-	-	13	20	1 806	
		ESCUELA MOCTEZUMA	1	357	154	153	4	-	0	21	18	1	58	-	1	-	-	50	-	-	1	0	203	
		ESCUELA RÍO NEGRO	1	294	174	170	7	-	3	11	17	0	111	-	2	-	-	19	-	-	2	2	120	
		ESCUELA BELLO HORIZONTE	1	323	168	168	7	-	4	20	9	0	91	-	3	-	-	34	-	-	0	0	155	
		ESCUELA RÍO FRÍO	1	68	37	36	1	-	0	18	1	0	6	-	1	-	-	9	-	-	1	0	31	
		ESCUELA CONFEDERACIÓN SUIZA	1	212	91	85	1	-	0	6	8	0	46	-	0	-	-	24	-	-	3	3	121	
		ESCUELA PAVÓN	1	145	83	80	2	-	0	3	9	0	36	-	0	-	-	30	-	-	2	1	62	
		ESCUELA CABUYA	1	362	212	207	4	-	0	5	26	0	84	-	1	-	-	87	-	-	2	3	150	
		ESCUELA MAL PAÍS	1	270	133	129	0	-	0	5	12	1	29	-	2	-	-	80	-	-	1	3	137	
		ESCUELA SANTA TERESA	2	730	268	264	4	-	3	32	26	1	77	-	2	-	-	119	-	-	2	2	462	
	CHACARITA	ESCUELA CARRIZAL	11	7 203	1 880	1 836	43	-	79	259	401	62	209	-	204	-	-	579	-	-	30	14	5 323	
		ESCUELA FRAY CASIANO DE MADRID	9	5 934	1 568	1 527	24	-	145	185	175	59	110	-	82	-	-	747	-	-	31	10	4 366	
	CHIRA	ESCUELA ISLA DE CHIRA	1	538	225	212	42	-	8	69	36	0	16	-	3	-	-	38	-	-	7	6	313	
		ESCUELA BOCANA	1	392	184	174	17	-	3	83	35	1	7	-	4	-	-	24	-	-	7	3	208	
		ESCUELA MONTERO Y PALITO	1	392	172	170	10	-	5	25	42	1	52	-	6	-	-	29	-	-	2	0	220	
	ACAPULCO	ESCUELA JORGE BORBÓN CASTRO	2	985	305	293	8	-	4	47	74	5	40	-	9	-	-	106	-	-	6	6	680	
		ESCUELA SAN RAFAEL DE ACAPULCO	1	42	12	12	0	-	0	3	8	0	0	-	0	-	-	1	-	-	0	0	30	
	EL ROBLE	ESCUELA EL ROBLE	11	7 223	2 204	2 118	162	-	179	321	620	46	308	-	115	-	-	367	-	-	65	21	5 019	
		CENTRO DE ATENCIÓN INSTITUCIONAL EL ROBLE SENTENCIADOS	1	493	88	86	1	-	5	39	12	1	7	-	3	-	-	18	-	-	1	1	405	

**CUADRO 2.98 PROVINCIA PUNTARENAS: JUNTAS, ELECTORADO, VOTOS POR PARTIDO, NULOS, BLANCOS PARA ALCALDÍAS Y VICEALCALDÍAS
SEGÚN CANTÓN, DISTRITO ADMINISTRATIVO Y CENTROS DE VOTACIÓN, ELECCIONES MUNICIPALES FEBRERO 2024**

CANTÓN	DISTRITO ADMINISTRATIVO	CENTROS DE VOTACIÓN	JUNTAS	ELECTORADO	TOTAL GENERAL	VOTOS RECIBIDOS																ABSTENCIONISMO	
						TOTAL	VOTOS POR PARTIDO														VOTOS NULOS		VOTOS EN BLANCO
							AGENDA DEMOCRÁTICA NACIONAL	AUTÓNOMO OROMONTANO	JUSTICIA SOCIAL COSTARRICENSE	LIBERACIÓN NACIONAL	LIBERAL PROGRESISTA	NUESTRO PUEBLO	NUEVA REPÚBLICA	ORGANIZACIÓN SOCIAL ACTIVA	PROGRESO SOCIAL DEMOCRÁTICO	PUEBLO GARABITO	REPUBLICANO SOCIAL CRISTIANO	UNIDAD SOCIAL CRISTIANA	UNIDOS PODEMOS	UNIÓN OROMONTANA			
	ARANCIBIA	ESCUELA FLORA GUEVARA BAR	5	3 005	733	713	22	-	38	58	176	29	88	-	18	-	-	284	-	-	13	7	2 272
		ESCUELA JOSÉ JOAQUÍN MORA PORRAS	3	1 629	393	383	12	-	24	55	122	6	58	-	16	-	-	90	-	-	8	2	1 236
		CENTRO DE ATENCIÓN INSTITUCIONAL EL ROBLE INDICIADOS	1	48	0	0	0	-	0	0	0	0	0	-	0	-	-	0	-	-	0	0	48
		ESCUELA OJO DE AGUA	1	141	82	76	1	-	0	43	0	0	1	-	5	-	-	26	-	-	3	3	59
		SALÓN COMUNAL BAJO CALIENTE	1	174	89	72	1	-	0	27	7	0	0	-	3	-	-	34	-	-	3	14	85
		ESCUELA CORAZÓN DE JESÚS	1	167	88	85	0	-	0	26	1	1	10	-	3	-	-	44	-	-	2	1	79
ESPARZA	ESPÍRITU SANTO	ESCUELA ARTURO TORRES MARTÍNEZ	15	8 827	3 955	3 932	-	-	-	1 054	244	-	957	-	-	-	-	1 611	66	-	1	22	4 872
		ESCUELA EL MOJÓN	4	2 069	734	724	-	-	-	181	63	-	176	-	-	-	-	291	13	-	6	4	1 335
	SAN JUAN GRANDE	ESCUELA MARAÑONAL	5	2 962	1 282	1 267	-	-	-	393	117	-	268	-	-	-	-	442	47	-	14	1	1 680
		ESCUELA ANTONIO VALLERRIESTRA	4	2 076	700	687	-	-	-	189	76	-	143	-	-	-	-	246	33	-	9	4	1 376
		ESCUELA ROSARIO VÁSQUEZ MONGE	2	1 020	588	582	-	-	-	66	10	-	85	-	-	-	-	418	3	-	6	0	432
		HOGAR DE LARGA ESTANCIA CARLOS VENEGAS	1	16	6	6	-	-	-	0	0	-	0	-	-	-	-	6	0	-	0	0	10
	MACACONA	ESCUELA HERIBERTO ZELEDÓN RODRÍGUEZ	7	3 755	1 467	1 453	-	-	-	382	99	-	410	-	-	-	-	533	29	-	13	1	2 288
		ESCUELA BRUSELAS	1	252	109	106	-	-	-	58	5	-	13	-	-	-	-	27	3	-	3	0	143
	SAN RAFAEL	ESCUELA JUAN RAFAEL JIMÉNEZ	1	592	321	317	-	-	-	163	4	-	41	-	-	-	-	100	9	-	4	0	271
		ESCUELA MARATÓN	1	145	85	83	-	-	-	26	4	-	13	-	-	-	-	36	4	-	2	0	60
		ESCUELA EL BARÓN	1	569	344	341	-	-	-	121	9	-	18	-	-	-	-	155	38	-	1	2	225
	SAN JERÓNIMO	ESCUELA PEÑAS BLANCAS	1	135	102	101	-	-	-	24	5	-	11	-	-	-	-	60	1	-	1	0	33
		ESCUELA MESETAS ABAJO	1	72	38	38	-	-	-	12	0	-	0	-	-	-	-	26	0	-	0	0	34
		ESCUELA GIL GONZÁLEZ DÁVILA	1	399	223	220	-	-	-	37	37	-	18	-	-	-	-	126	2	-	1	2	176
		ESCUELA CERRILLOS	1	155	110	108	-	-	-	35	31	-	8	-	-	-	-	34	0	-	1	1	45
	CALDERA	ESCUELA DIEGO DE ARTIEDA Y CHIRINO	1	63	39	39	-	-	-	12	2	-	1	-	-	-	-	22	2	-	0	0	24
		ESCUELA MATA LIMÓN	1	588	244	237	-	-	-	27	26	-	35	-	-	-	-	131	18	-	7	0	344
		ESCUELA SALINAS	2	1 105	418	414	-	-	-	154	26	-	35	-	-	-	-	185	14	-	4	0	687
		ESCUELA TIVIVES	1	250	115	115	-	-	-	41	17	-	4	-	-	-	-	52	1	-	0	0	135
BUENOS AIRES	BUENOS AIRES	ESCUELA LÍDER ROGELIO FERNÁNDEZ GÜELL	11	7 248	2 395	2 313	-	-	-	596	613	-	771	-	-	-	285	-	48	-	55	27	4 853
		ESCUELA SAN LUIS	1	281	77	74	-	-	-	15	15	-	33	-	-	-	9	-	2	-	0	3	204
		LICEO RURAL SALITRE	1	531	112	107	-	-	-	34	26	-	32	-	-	-	14	-	1	-	3	2	419
		ESCUELA UJARRÁS	2	1 090	281	274	-	-	-	88	54	-	99	-	-	-	15	-	18	-	4	3	809
		ESCUELA PARAÍSO	1	187	47	46	-	-	-	22	7	-	13	-	-	-	2	-	2	-	1	0	140
		ESCUELA BAJO LAS BRISAS	2	917	152	148	-	-	-	56	5	-	69	-	-	-	16	-	2	-	2	2	765
		ESCUELA BOLAS DE KRUGRA	1	380	163	156	-	-	-	31	9	-	96	-	-	-	16	-	4	-	4	3	217
		ESCUELA OLAN	1	55	17	14	-	-	-	8	1	-	4	-	-	-	0	-	1	-	0	3	38
		ESCUELA EL PUENTE	1	397	65	64	-	-	-	29	6	-	7	-	-	-	21	-	1	-	1	0	332
		ESCUELA VILLA HERMOSA	1	250	76	71	-	-	-	45	7	-	3	-	-	-	16	-	0	-	3	2	174
		ESCUELA EL CEIBO	1	423	124	113	-	-	-	14	41	-	47	-	-	-	8	-	3	-	7	4	299
		ESCUELA SAN CARLOS	2	766	250	246	-	-	-	101	44	-	81	-	-	-	14	-	6	-	3	1	516
		ESCUELA SANTA CRUZ	6	4 100	1 030	991	-	-	-	252	193	-	342	-	-	-	179	-	25	-	25	14	3 070
		ESCUELA PALMITAL	1	134	16	15	-	-	-	2	0	-	1	-	-	-	12	-	0	-	0	1	118
	VOLCÁN	ESCUELA VOLCÁN	2	1 387	285	273	-	-	-	73	123	-	53	-	-	-	16	-	8	-	10	2	1 102
		ESCUELA EL PEJE	1	641	158	152	-	-	-	32	23	-	83	-	-	-	11	-	3	-	5	1	483

**CUADRO 2.98 PROVINCIA PUNTARENAS: JUNTAS, ELECTORADO, VOTOS POR PARTIDO, NULOS, BLANCOS PARA ALCALDÍAS Y VICEALCALDÍAS
SEGÚN CANTÓN, DISTRITO ADMINISTRATIVO Y CENTROS DE VOTACIÓN, ELECCIONES MUNICIPALES FEBRERO 2024**

CANTÓN	DISTRITO ADMINISTRATIVO	CENTROS DE VOTACIÓN	JUNTAS	ELECTORADO	TOTAL GENERAL	VOTOS RECIBIDOS																ABSTENCIONISMO	
						TOTAL	VOTOS POR PARTIDO														VOTOS NULOS		VOTOS EN BLANCO
							AGENDA DEMOCRÁTICA NACIONAL	AUTÓNOMO OROMONTANO	JUSTICIA SOCIAL COSTARRICENSE	LIBERACIÓN NACIONAL	LIBERAL PROGRESISTA	NUESTRO PUEBLO	NUEVA REPÚBLICA	ORGANIZACIÓN SOCIAL ACTIVA	PROGRESO SOCIAL DEMOCRÁTICO	PUEBLO GARABITO	REPUBLICANO SOCIAL CRISTIANO	UNIDAD SOCIAL CRISTIANA	UNIDOS PODEMOS	UNIÓN OROMONTANA			
		ESCUELA CORDONCILLO	1	407	87	86	-	-	-	50	10	-	15	-	-	-	5	-	6	-	0	1	320
		ESCUELA CONVENTO	2	627	179	175	-	-	-	99	40	-	29	-	-	-	5	-	2	-	3	1	448
	POTRERO GRANDE	ESCUELA POTRERO GRANDE	2	1 223	366	357	-	-	-	178	57	-	59	-	-	-	55	-	8	-	8	1	857
		ESCUELA JABILLO	1	353	90	86	-	-	-	17	11	-	51	-	-	-	2	-	5	-	3	1	263
		ESCUELA LAS VUELTAS	1	341	126	121	-	-	-	39	50	-	19	-	-	-	6	-	7	-	3	2	215
		ESCUELA LA MARAVILLA	1	438	155	155	-	-	-	44	21	-	74	-	-	-	13	-	3	-	0	0	283
		ESCUELA TERRABA	2	679	256	249	-	-	-	62	67	-	76	-	-	-	40	-	4	-	2	5	423
		ESCUELA SAN RAFAEL DE CABAGRA	2	978	326	320	-	-	-	196	21	-	77	-	-	-	24	-	2	-	4	2	652
		ESCUELA CLAVERA	1	72	29	29	-	-	-	2	2	-	11	-	-	-	14	-	0	-	0	0	43
		ESCUELA CAPRI	1	311	97	96	-	-	-	24	12	-	44	-	-	-	15	-	1	-	0	1	214
		ESCUELA SAN ANTONIO	1	298	82	81	-	-	-	17	20	-	32	-	-	-	12	-	0	-	0	1	216
	BORUCA	ESCUELA DORIS Z STONE	2	1 258	390	375	-	-	-	173	99	-	55	-	-	-	28	-	20	-	7	8	868
		ESCUELA REY CURRE	1	431	99	98	-	-	-	41	26	-	28	-	-	-	1	-	2	-	1	0	332
		ESCUELA CAJÓN	1	253	56	53	-	-	-	19	3	-	25	-	-	-	3	-	3	-	2	1	197
		ESCUELA LA SHAMBA	1	184	44	43	-	-	-	19	14	-	9	-	-	-	1	-	0	-	1	0	140
	PILAS	ESCUELA LAS PILAS	1	134	60	57	-	-	-	31	2	-	12	-	-	-	6	-	6	-	2	1	74
		ESCUELA CONCEPCIÓN	1	479	142	141	-	-	-	77	17	-	40	-	-	-	3	-	4	-	1	0	337
		ESCUELA BIJAGUAL	1	450	113	110	-	-	-	42	36	-	29	-	-	-	2	-	1	-	3	0	337
		ESCUELA SAN VICENTE Y LAS GRANADINAS	1	139	69	68	-	-	-	48	3	-	15	-	-	-	0	-	2	-	1	0	70
	COLINAS	ESCUELA MAÍZ DE LOS UVA	1	348	122	119	-	-	-	63	27	-	25	-	-	-	3	-	1	-	1	2	226
		ESCUELA GUAGARAL	1	243	78	78	-	-	-	45	5	-	27	-	-	-	0	-	1	-	0	0	165
		ESCUELA MAÍZ DE LOS BORUCAS	1	342	92	91	-	-	-	38	6	-	29	-	-	-	17	-	1	-	1	0	250
	CHÁNGUENA	ESCUELA CHÁNGUENA	1	280	127	127	-	-	-	112	4	-	8	-	-	-	1	-	2	-	0	0	153
		ESCUELA PILÓN	1	479	165	162	-	-	-	102	4	-	54	-	-	-	2	-	0	-	2	1	314
		ESCUELA VEGAS DEL RÍO CHÁNGUENA	1	118	41	37	-	-	-	17	11	-	3	-	-	-	6	-	0	-	4	0	77
		ESCUELA LA BONGA	1	271	87	86	-	-	-	71	1	-	12	-	-	-	0	-	2	-	1	0	184
		ESCUELA PARAÍSO DE CHÁNGUENA	1	232	61	57	-	-	-	25	0	-	30	-	-	-	1	-	1	-	4	0	171
		ESCUELA PARAÍSO DE CHÁNGUENA	1	37	5	5	-	-	-	0	0	-	5	-	-	-	0	-	0	-	0	0	32
		ESCUELA EL CACIQUE	1	62	20	20	-	-	-	20	0	-	0	-	-	-	0	-	0	-	0	0	42
		ESCUELA CAÑO BRAVO	1	174	51	49	-	-	-	23	2	-	23	-	-	-	0	-	1	-	2	0	123
	BIOLLEY	ESCUELA LOS NARANJOS	1	248	72	72	-	-	-	18	7	-	44	-	-	-	2	-	1	-	0	0	176
		ESCUELA LA PUNA	1	206	79	77	-	-	-	10	33	-	30	-	-	-	4	-	0	-	2	0	127
		ESCUELA COLORADO	1	589	189	177	-	-	-	25	34	-	85	-	-	-	25	-	8	-	6	6	400
		ESCUELA JUAN RAFAEL MORA PORRAS	2	680	240	218	-	-	-	91	63	-	43	-	-	-	11	-	10	-	15	7	440
	BRUNKA	ESCUELA SAN RAFAEL DE BRUNKA	2	914	299	293	-	-	-	119	54	-	106	-	-	-	7	-	7	-	5	1	615
		ESCUELA SANTA MARTA	3	1 310	427	417	-	-	-	107	158	-	122	-	-	-	20	-	10	-	6	4	883
		ESCUELA CAÑAS	1	376	111	103	-	-	-	23	20	-	53	-	-	-	6	-	1	-	6	2	265
MONTES DE ORO	MIRAMAR	ESCUELA JOSÉ MARÍA ZELEDÓN	9	5 056	2 719	2 661	-	68	-	1 125	-	-	184	-	38	-	60	290	243	653	41	17	2 337
		ESCUELA ZAGALA VIEJA	1	226	123	120	-	3	-	77	-	-	2	-	2	-	1	2	13	20	2	1	103
		ESCUELA GREGORÍO PRENDAS MONTERO	1	78	44	44	-	2	-	32	-	-	1	-	0	-	1	2	1	5	0	0	34
		ESCUELA TAJO ALTO	1	155	87	84	-	1	-	45	-	-	2	-	2	-	0	17	7	10	2	1	68

**CUADRO 2.98 PROVINCIA PUNTARENAS: JUNTAS, ELECTORADO, VOTOS POR PARTIDO, NULOS, BLANCOS PARA ALCALDÍAS Y VICEALCALDÍAS
SEGÚN CANTÓN, DISTRITO ADMINISTRATIVO Y CENTROS DE VOTACIÓN, ELECCIONES MUNICIPALES FEBRERO 2024**

CANTÓN	DISTRITO ADMINISTRATIVO	CENTROS DE VOTACIÓN	JUNTAS	ELECTORADO	TOTAL GENERAL	VOTOS RECIBIDOS																	ABSTENCIONISMO	
						TOTAL	VOTOS POR PARTIDO															VOTOS NULOS		VOTOS EN BLANCO
							AGENDA DEMOCRÁTICA NACIONAL	AUTÓNOMO OROMONTANO	JUSTICIA SOCIAL COSTARRICENSE	LIBERACIÓN NACIONAL	LIBERAL PROGRESISTA	NUESTRO PUEBLO	NUEVA REPÚBLICA	ORGANIZACIÓN SOCIAL ACTIVA	PROGRESO SOCIAL DEMOCRÁTICO	PUEBLO GARABITO	REPUBLICANO SOCIAL CRISTIANO	UNIDAD SOCIAL CRISTIANA	UNIDOS PODEMOS	UNIÓN OROMONTANA				
		HOGAR DE LARGA ESTANCIA FRAY CASIANO DE MADRID	1	43	31	31	-	23	-	2	-	-	0	-	2	-	1	0	3	0	0	0	12	
	LA UNIÓN	ESCUELA LINDA VISTA	3	1 646	818	804	-	16	-	339	-	-	92	-	19	-	9	70	73	186	12	2	828	
		ESCUELA SAN BUENAVENTURA	1	223	130	128	-	0	-	58	-	-	4	-	1	-	1	22	32	10	2	0	93	
		ESCUELA PALMITAL	1	265	166	161	-	1	-	74	-	-	21	-	3	-	2	19	21	20	4	1	99	
		ESCUELA CEDRAL	1	368	239	232	-	1	-	109	-	-	2	-	2	-	1	15	62	40	4	3	129	
	SAN ISIDRO	ESCUELA LAGUNA	1	173	109	107	-	7	-	22	-	-	3	-	10	-	2	46	3	14	2	0	64	
		ESCUELA CIRUELAS	1	49	22	22	-	1	-	13	-	-	1	-	0	-	0	3	1	3	0	0	27	
		ESCUELA SAN ISIDRO	3	1 379	699	682	-	16	-	301	-	-	84	-	10	-	3	94	53	121	14	3	680	
		ESCUELA SANTA ROSA	3	1 417	601	590	-	19	-	301	-	-	25	-	17	-	1	34	90	103	6	5	816	
OSA	PUERTO CORTÉS	ESCUELA NIEBOROWSKY	6	3 345	1 696	1 659	-	-	-	81	648	-	338	317	-	-	-	183	92	-	31	6	1 649	
		ESCUELA CORONADO	2	898	433	416	-	-	-	114	90	-	28	134	-	-	-	38	12	-	10	7	465	
	PALMAR	ESCUELA TORTUGA	2	626	243	239	-	-	-	13	56	-	56	105	-	-	-	6	3	-	3	1	383	
		ESCUELA SAN BUENAVENTURA	1	373	170	167	-	-	-	25	29	-	38	37	-	-	-	31	7	-	3	0	203	
		ESCUELA OJO DE AGUA	3	1 638	814	797	-	-	-	61	273	-	180	148	-	-	-	80	55	-	14	3	824	
		ESCUELA BALSAR	1	95	39	37	-	-	-	12	13	-	2	3	-	-	-	2	5	-	1	1	56	
		ESCUELA EDUARDO GARNIER	6	3 273	1 504	1 474	-	-	-	109	229	-	768	213	-	-	-	107	48	-	28	2	1 769	
		ESCUELA CENTRAL PALMAR SUR	3	1 754	736	712	-	-	-	64	150	-	294	129	-	-	-	43	32	-	17	7	1 018	
		ESCUELA SANTA EDUVIGES	1	389	236	230	-	-	-	9	80	-	87	24	-	-	-	23	7	-	6	0	153	
		ESCUELA LEONOR CHINCHILLA	2	746	334	329	-	-	-	7	48	-	211	24	-	-	-	33	6	-	5	0	412	
		ESCUELA FINCA DOCE	2	1 173	473	456	-	-	-	23	82	-	169	103	-	-	-	62	17	-	14	3	700	
		ESCUELA FINCA DOS CUATRO	1	431	144	141	-	-	-	13	18	-	67	22	-	-	-	16	5	-	2	1	287	
	SIERPE	ESCUELA CAÑA BLANCAL	1	230	86	85	-	-	-	2	14	-	40	7	-	-	-	5	17	-	0	1	144	
		ESCUELA EL PROGRESO	1	119	53	52	-	-	-	8	1	-	20	3	-	-	-	3	17	-	1	0	66	
		HOGAR DE LARGA ESTANCIA PALMAR SUR	1	34	28	26	-	-	-	5	10	-	0	3	-	-	-	7	1	-	2	0	6	
		ESCUELA SIERPE	2	967	374	360	-	-	-	44	152	-	90	56	-	-	-	11	7	-	13	1	593	
		ESCUELA MOGOS	1	101	17	17	-	-	-	1	8	-	1	3	-	-	-	2	2	-	0	0	84	
		ESCUELA SÁBALO	1	77	36	36	-	-	-	4	4	-	3	21	-	-	-	1	3	-	0	0	41	
		ESCUELA EL CAMPO	1	250	77	76	-	-	-	4	13	-	2	16	-	-	-	10	31	-	1	0	173	
		ESCUELA CHOCUACO	1	119	58	58	-	-	-	12	2	-	0	0	-	-	-	4	40	-	0	0	61	
		ESCUELA MIRAMAR	1	84	42	41	-	-	-	15	6	-	1	10	-	-	-	3	6	-	1	0	42	
		ESCUELA JALACA	1	134	58	58	-	-	-	3	12	-	19	8	-	-	-	2	14	-	0	0	76	
	BAHÍA BALLENA	ESCUELA FINCA GUANACASTE	1	132	65	63	-	-	-	8	5	-	26	23	-	-	-	0	1	-	1	1	67	
		ESCUELA DOMINICALITO	2	741	269	260	-	-	-	5	57	-	44	132	-	-	-	10	12	-	6	3	472	
	PIEDRAS BLANCAS	ESCUELA FLOR DE BAHÍA	5	3 188	1 040	1 010	-	-	-	60	114	-	137	641	-	-	-	17	41	-	23	7	2 148	
		ESCUELA MARÍA ROSA DE GÁMEZ	2	1 275	471	454	-	-	-	34	52	-	215	90	-	-	-	30	33	-	10	7	804	
	BAHÍA DRAKE	ESCUELA LA GUARIA	1	316	154	146	-	-	-	23	50	-	38	13	-	-	-	10	12	-	6	2	162	
		ESCUELA LA NAVIDAD	1	326	129	124	-	-	-	7	38	-	41	20	-	-	-	3	15	-	5	0	197	
		ESCUELA VENECIA	3	1 306	488	472	-	-	-	68	97	-	185	69	-	-	-	25	28	-	11	5	818	
		ESCUELA SINÁI	1	96	52	51	-	-	-	8	14	-	21	4	-	-	-	1	3	-	1	0	44	
		ESCUELA DRAKE	2	739	255	247	-	-	-	27	69	-	41	57	-	-	-	35	18	-	5	3	484	
		ESCUELA RIYITO DE SIERPE	1	100	54	54	-	-	-	1	46	-	1	1	-	-	-	1	4	-	0	0	46	

**CUADRO 2.98 PROVINCIA PUNTARENAS: JUNTAS, ELECTORADO, VOTOS POR PARTIDO, NULOS, BLANCOS PARA ALCALDÍAS Y VICEALCALDÍAS
SEGÚN CANTÓN, DISTRITO ADMINISTRATIVO Y CENTROS DE VOTACIÓN, ELECCIONES MUNICIPALES FEBRERO 2024**

CANTÓN	DISTRITO ADMINISTRATIVO	CENTROS DE VOTACIÓN	JUNTAS	ELECTORADO	TOTAL GENERAL	VOTOS RECIBIDOS																ABSTENCIONISMO	
						TOTAL	VOTOS POR PARTIDO													VOTOS NULOS	VOTOS EN BLANCO		
							AGENDA DEMOCRÁTICA NACIONAL	AUTÓNOMO OROMONTANO	JUSTICIA SOCIAL COSTARRICENSE	LIBERACIÓN NACIONAL	LIBERAL PROGRESISTA	NUESTRO PUEBLO	NUEVA REPÚBLICA	ORGANIZACIÓN SOCIAL ACTIVA	PROGRESO SOCIAL DEMOCRÁTICO	PUEBLO GARABITO	REPUBLICANO SOCIAL CRISTIANO	UNIDAD SOCIAL CRISTIANA	UNIDOS PODEMOS				UNIÓN OROMONTANA
		ESCUELA RANCHO QUEMADO	1	125	61	59	-	-	-	3	6	-	7	29	-	-	-	5	9	-	2	0	64
		ESCUELA CURIME	1	296	86	84	-	-	-	5	13	-	18	15	-	-	-	8	25	-	2	0	210
		SALÓN COMUNAL ALTO LAGUNA	1	125	62	59	-	-	-	2	4	-	2	13	-	-	-	14	24	-	1	2	63
QUEPOS	QUEPOS	ESCUELA REPÚBLICA DE COREA	8	4 470	1 793	1 759	-	-	-	460	-	-	465	-	-	-	-	703	131	-	32	2	2 677
		ESCUELA CERRITOS	1	342	167	163	-	-	-	24	-	-	32	-	-	-	-	103	4	-	4	0	175
		ESCUELA FINCA DAMAS	2	689	283	278	-	-	-	52	-	-	109	-	-	-	-	98	19	-	4	1	406
		ESCUELA CERROS	2	1 029	468	455	-	-	-	166	-	-	162	-	-	-	-	96	31	-	11	2	561
		ESCUELA RONCADOR	1	601	204	202	-	-	-	40	-	-	52	-	-	-	-	100	10	-	2	0	397
		ESCUELA FINCA MARITIMA	1	139	61	57	-	-	-	19	-	-	9	-	-	-	-	28	1	-	2	2	78
		ESCUELA PAQUITA	2	1 215	538	521	-	-	-	161	-	-	144	-	-	-	-	181	35	-	15	2	677
		ESCUELA EL ESTADIO	8	4 466	1 878	1 845	-	-	-	368	-	-	390	-	-	-	-	1 008	79	-	24	9	2 588
		ESCUELA MANUEL ANTONIO	3	1 365	458	451	-	-	-	99	-	-	132	-	-	-	-	190	30	-	7	0	907
		ESCUELA MARÍA LUISA DE CASTRO - BOCA VIEJA	3	1 251	465	458	-	-	-	131	-	-	125	-	-	-	-	180	22	-	7	0	786
		ESCUELA EL COCAL	1	622	175	169	-	-	-	9	-	-	120	-	-	-	-	37	3	-	5	1	447
	SAVEGRE	ESCUELA EL PASITO	1	184	85	84	-	-	-	33	-	-	16	-	-	-	-	35	0	-	0	1	99
		ESCUELA JUAN BAUTISTA SANTAMARÍA	2	680	222	216	-	-	-	60	-	-	53	-	-	-	-	95	8	-	2	4	458
		ESCUELA SANTA MARTA	1	581	245	236	-	-	-	79	-	-	21	-	-	-	-	129	7	-	6	3	336
		ESCUELA PUNTO DE MIRA	1	93	46	46	-	-	-	21	-	-	1	-	-	-	-	21	3	-	0	0	47
		ESCUELA DOS BOCAS	1	82	54	52	-	-	-	27	-	-	3	-	-	-	-	20	2	-	2	0	28
		ESCUELA TIERRAS MORENAS	1	68	28	26	-	-	-	3	-	-	7	-	-	-	-	15	1	-	1	1	40
		ESCUELA EL SILENCIO	1	479	311	307	-	-	-	114	-	-	65	-	-	-	-	125	3	-	3	1	168
		ESCUELA SANTO DOMINGO	1	145	85	79	-	-	-	7	-	-	49	-	-	-	-	16	7	-	3	3	60
		ESCUELA PORTALÓN	1	423	177	171	-	-	-	53	-	-	40	-	-	-	-	75	3	-	4	2	246
	NARANJITO	ESCUELA PORTÓN DE NARANJO	2	1 157	564	556	-	-	-	270	-	-	114	-	-	-	-	143	29	-	6	2	593
		ESCUELA VILLA NUEVA	2	664	332	326	-	-	-	133	-	-	65	-	-	-	-	93	35	-	3	3	332
		ESCUELA LONDRES	2	913	410	399	-	-	-	128	-	-	31	-	-	-	-	230	10	-	6	5	503
		ESCUELA SAVEGRE	1	345	134	130	-	-	-	13	-	-	22	-	-	-	-	90	5	-	3	1	211
		HOGAR DE LARGA ESTANCIA SAN FRANCISCO DE ASÍS	1	31	22	22	-	-	-	4	-	-	3	-	-	-	-	14	1	-	0	0	9
GOLFITO	GOLFITO	ESCUELA CENTRAL SAN JOSÉ	6	3 817	1 282	1 250	-	-	-	204	16	-	290	-	-	-	-	689	51	-	27	5	2 535
		ESCUELA LA FLORIDA	1	134	18	18	-	-	-	2	0	-	1	-	-	-	-	14	1	-	0	0	116
		ESCUELA LA MONA	4	2 777	825	806	-	-	-	174	30	-	190	-	-	-	-	391	21	-	15	4	1 952
		ESCUELA KILÓMETRO DIECISÉIS	1	430	129	126	-	-	-	19	1	-	31	-	-	-	-	63	12	-	1	2	301
		ESCUELA PLAYA CACAO	1	131	27	27	-	-	-	8	0	-	2	-	-	-	-	17	0	-	0	0	104
		ESCUELA RESIDENCIAL UREÑA	2	1 262	388	377	-	-	-	68	3	-	74	-	-	-	-	218	14	-	8	3	874
		ESCUELA KILÓMETRO VEINTE	1	567	178	175	-	-	-	41	4	-	46	-	-	-	-	69	15	-	3	0	389
		HOGAR DE LARGA ESTANCIA GOLFITO	1	25	13	10	-	-	-	2	1	-	1	-	-	-	-	5	1	-	0	3	12
	GUAYCARÁ	ESCUELA ELOY MORÚA CARRILLO	2	1 244	355	343	-	-	-	45	26	-	101	-	-	-	-	144	27	-	10	2	889
		ESCUELA CENTRAL RÍO CLARO	10	6 796	2 276	2 219	-	-	-	410	160	-	511	-	-	-	-	910	228	-	40	17	4 520
		ESCUELA LLANO BONITO	1	99	50	49	-	-	-	1	2	-	6	-	-	-	-	38	2	-	1	0	49
		ESCUELA UNIÓN DE COTO	1	56	29	29	-	-	-	3	2	-	7	-	-	-	-	7	10	-	0	0	27
		ESCUELA VALLE LOS CEDROS	1	64	39	39	-	-	-	8	11	-	10	-	-	-	-	5	5	-	0	0	25

**CUADRO 2.98 PROVINCIA PUNTARENAS: JUNTAS, ELECTORADO, VOTOS POR PARTIDO, NULOS, BLANCOS PARA ALCALDÍAS Y VICEALCALDÍAS
SEGÚN CANTÓN, DISTRITO ADMINISTRATIVO Y CENTROS DE VOTACIÓN, ELECCIONES MUNICIPALES FEBRERO 2024**

CANTÓN	DISTRITO ADMINISTRATIVO	CENTROS DE VOTACIÓN	JUNTAS	ELECTORADO	TOTAL GENERAL	VOTOS RECIBIDOS																ABSTENCIONISMO	
						TOTAL	VOTOS POR PARTIDO													VOTOS NULOS	VOTOS EN BLANCO		
							AGENDA DEMOCRÁTICA NACIONAL	AUTÓNOMO OROMONTANO	JUSTICIA SOCIAL COSTARRICENSE	LIBERACIÓN NACIONAL	LIBERAL PROGRESISTA	NUESTRO PUEBLO	NUEVA REPÚBLICA	ORGANIZACIÓN SOCIAL ACTIVA	PROGRESO SOCIAL DEMOCRÁTICO	PUEBLO GARABITO	REPUBLICANO SOCIAL CRISTIANO	UNIDAD SOCIAL CRISTIANA	UNIDOS PODEMOS				UNIÓN OROMONTANA
		ESCUELA CARACOL NORTE	1	138	18	15	-	-	-	3	2	-	1	-	-	-	-	7	2	-	3	0	120
		ESCUELA VIQUILLAS DOS	2	872	350	339	-	-	-	32	9	-	123	-	-	-	-	159	16	-	8	3	522
		ESCUELA LOS ÁNGELES	1	187	82	81	-	-	-	4	2	-	22	-	-	-	-	42	11	-	1	0	105
		ESCUELA SAN RAMÓN	2	1 153	538	524	-	-	-	69	14	-	219	-	-	-	-	189	33	-	10	4	615
		ESCUELA FINCA CINCUENTA Y CUATRO	1	573	159	153	-	-	-	57	2	-	20	-	-	-	-	57	17	-	6	0	414
		ESCUELA LÍDER COMTE	2	972	285	279	-	-	-	26	5	-	120	-	-	-	-	116	12	-	4	2	687
		ESCUELA PUNTA ZANCUDO	1	266	111	106	-	-	-	1	0	-	37	-	-	-	-	65	3	-	5	0	155
		ESCUELA LA FORTUNA	1	86	43	42	-	-	-	1	0	-	3	-	-	-	-	33	5	-	1	0	43
		ESCUELA LA VIRGEN	1	463	154	148	-	-	-	8	5	-	33	-	-	-	-	95	7	-	6	0	309
		ESCUELA PUNTA DE BANCO	1	288	139	135	-	-	-	3	1	-	27	-	-	-	-	98	6	-	4	0	149
		ESCUELA BAHÍA DE PAVÓN	1	447	154	149	-	-	-	15	4	-	44	-	-	-	-	85	1	-	3	2	293
		ESCUELA LA PEÑA	1	147	46	45	-	-	-	0	14	-	11	-	-	-	-	20	0	-	0	1	101
		ESCUELA ALTOS DE GUAYMÍ	1	198	114	114	-	-	-	0	34	-	44	-	-	-	-	29	7	-	0	0	84
		ESCUELA ALTO COMTE	1	392	157	151	-	-	-	30	16	-	69	-	-	-	-	27	9	-	2	4	235
		LICEO RURAL EL PROGRESO	1	290	155	151	-	-	-	32	3	-	81	-	-	-	-	26	9	-	1	3	135
		ESCUELA LA ESCUADRA	1	399	185	184	-	-	-	14	1	-	59	-	-	-	-	109	1	-	1	0	214
		ESCUELA LAS GEMELAS	1	472	242	239	-	-	-	20	2	-	126	-	-	-	-	77	14	-	3	0	230
		ESCUELA EL MANZANO	1	400	178	172	-	-	-	13	4	-	37	-	-	-	-	110	8	-	6	0	222
		ESCUELA IRAQUÍ	1	91	63	60	-	-	-	1	10	-	36	-	-	-	-	13	0	-	3	0	28
		ESCUELA PUESTO LA PLAYA	1	79	37	36	-	-	-	0	3	-	3	-	-	-	-	30	0	-	1	0	42
COTO BRUS	SAN VITO	ESCUELA MARÍA AUXILIADORA	6	3 225	1 422	1 406	-	-	-	546	-	-	52	-	-	-	-	788	20	-	9	7	1 803
		ESCUELA BAJO REYES	1	631	223	217	-	-	-	99	-	-	11	-	-	-	-	102	5	-	5	1	408
		ESCUELA LOURDES	2	1 083	417	406	-	-	-	161	-	-	16	-	-	-	-	220	9	-	10	1	666
		ESCUELA LA AMISTAD	1	422	159	159	-	-	-	47	-	-	9	-	-	-	-	99	4	-	0	0	263
		ESCUELA ADELE CLARINI	2	664	337	330	-	-	-	125	-	-	11	-	-	-	-	185	9	-	2	5	327
		ESCUELA LINDA VISTA	1	502	246	240	-	-	-	86	-	-	13	-	-	-	-	138	3	-	6	0	256
		ESCUELA SANTA CONSTANZA	2	984	466	456	-	-	-	114	-	-	19	-	-	-	-	318	5	-	5	5	518
		ESCUELA LA MARAVILLA	1	178	110	108	-	-	-	22	-	-	2	-	-	-	-	82	2	-	0	2	68
		ESCUELA CANADÁ	3	1 612	740	726	-	-	-	277	-	-	39	-	-	-	-	406	4	-	13	1	872
		HOGAR DE LARGA ESTANCIA COTO BRUS	1	28	19	18	-	-	-	9	-	-	0	-	-	-	-	9	0	-	1	0	9
		ESCUELA LA ISLA	2	676	228	226	-	-	-	109	-	-	10	-	-	-	-	102	5	-	2	0	448
	SABALITO	ESCUELA JOSÉ GONZALO ACUÑA HERNÁNDEZ	6	3 980	1 287	1 251	-	-	-	486	-	-	68	-	-	-	-	675	22	-	26	10	2 693
		ESCUELA SAN MIGUEL	2	1 331	384	375	-	-	-	131	-	-	18	-	-	-	-	218	8	-	7	2	947
		ESCUELA LAS MELLIZAS	1	593	202	199	-	-	-	75	-	-	0	-	-	-	-	124	0	-	2	1	391
		ESCUELA LA LUCHA	2	851	364	353	-	-	-	110	-	-	8	-	-	-	-	228	7	-	8	3	487
		ESCUELA LOS ÁNGELES	1	193	85	84	-	-	-	31	-	-	4	-	-	-	-	48	1	-	1	0	108
		ESCUELA SAN ANTONIO	2	1 009	393	389	-	-	-	194	-	-	21	-	-	-	-	161	13	-	1	3	616
		ESCUELA SANTA TERESITA	1	178	51	51	-	-	-	19	-	-	7	-	-	-	-	24	1	-	0	0	127
		ESCUELA SAN RAMÓN	2	761	248	239	-	-	-	93	-	-	5	-	-	-	-	139	2	-	3	6	513
	AGUA BUENA	ESCUELA FEDERICO GUTIÉRREZ BRAUN	5	2 723	1 268	1 234	-	-	-	849	-	-	50	-	-	-	-	314	21	-	26	8	1 455
		ESCUELA CAÑAS GORDAS	2	721	241	234	-	-	-	192	-	-	7	-	-	-	-	34	1	-	3	4	480

**CUADRO 2.98 PROVINCIA PUNTARENAS: JUNTAS, ELECTORADO, VOTOS POR PARTIDO, NULOS, BLANCOS PARA ALCALDÍAS Y VICEALCALDÍAS
SEGÚN CANTÓN, DISTRITO ADMINISTRATIVO Y CENTROS DE VOTACIÓN, ELECCIONES MUNICIPALES FEBRERO 2024**

CANTÓN	DISTRITO ADMINISTRATIVO	CENTROS DE VOTACIÓN	JUNTAS	ELECTORADO	TOTAL GENERAL	VOTOS RECIBIDOS																ABSTENCIONISMO	
						TOTAL	VOTOS POR PARTIDO													VOTOS NULOS	VOTOS EN BLANCO		
							AGENDA DEMOCRÁTICA NACIONAL	AUTÓNOMO OROMONTANO	JUSTICIA SOCIAL COSTARRICENSE	LIBERACIÓN NACIONAL	LIBERAL PROGRESISTA	NUESTRO PUEBLO	NUEVA REPÚBLICA	ORGANIZACIÓN SOCIAL ACTIVA	PROGRESO SOCIAL DEMOCRÁTICO	PUEBLO GARABITO	REPUBLICANO SOCIAL CRISTIANO	UNIDAD SOCIAL CRISTIANA	UNIDOS PODEMOS				UNIÓN OROMONTANA
		ESCUELA COPAL	1	291	145	141	-	-	-	51	-	-	7	-	-	-	-	80	3	-	3	1	146
		ESCUELA SAN FRANCISCO	2	853	372	360	-	-	-	200	-	-	9	-	-	-	-	145	6	-	7	5	481
		ESCUELA CONCEPCIÓN	1	189	76	76	-	-	-	27	-	-	3	-	-	-	-	45	1	-	0	0	113
		ESCUELA SANTA CECILIA	1	242	85	85	-	-	-	52	-	-	6	-	-	-	-	25	2	-	0	0	157
	LIMONCITO	ESCUELA CAMPO TRES	1	574	279	277	-	-	-	190	-	-	14	-	-	-	-	68	5	-	2	0	295
	LIMONCITO	ESCUELA LIMONCITO	1	212	82	82	-	-	-	8	-	-	5	-	-	-	-	65	4	-	0	0	130
	LIMONCITO	ESCUELA LA UNIÓN	1	401	175	171	-	-	-	35	-	-	2	-	-	-	-	129	5	-	2	2	226
	LIMONCITO	ESCUELA VEINTITRÉS DE MAYO	1	395	128	125	-	-	-	42	-	-	7	-	-	-	-	74	2	-	2	1	267
	LIMONCITO	ESCUELA SABANILLAS	1	595	219	216	-	-	-	35	-	-	7	-	-	-	-	167	7	-	2	1	376
	LIMONCITO	ESCUELA ROBERTO SANDI AZOFEIFA	1	94	51	49	-	-	-	9	-	-	1	-	-	-	-	38	1	-	1	1	43
	LIMONCITO	ESCUELA SAN GERARDO	1	127	53	51	-	-	-	19	-	-	1	-	-	-	-	29	2	-	0	2	74
	LIMONCITO	ESCUELA SANTA RITA	1	338	145	141	-	-	-	37	-	-	7	-	-	-	-	96	1	-	3	1	193
	LIMONCITO	ESCUELA NGOBEGUE	2	1 351	373	351	-	-	-	135	-	-	29	-	-	-	-	178	9	-	12	10	978
	PITTIER	ESCUELA ALTO MONTERREY	1	85	47	46	-	-	-	10	-	-	2	-	-	-	-	33	1	-	1	0	38
	PITTIER	ESCUELA FILA MENDEZ	1	408	192	189	-	-	-	108	-	-	2	-	-	-	-	75	4	-	0	3	216
	PITTIER	ESCUELA SANTA ELENA	1	494	218	208	-	-	-	99	-	-	3	-	-	-	-	102	4	-	4	6	276
	PITTIER	ESCUELA AGUAS CALIENTES	1	263	121	116	-	-	-	17	-	-	3	-	-	-	-	92	4	-	4	1	142
	PITTIER	ESCUELA KAMAKIRI	1	229	80	74	-	-	-	23	-	-	1	-	-	-	-	49	1	-	5	1	149
	PITTIER	ESCUELA PALMIRA	1	387	186	182	-	-	-	27	-	-	0	-	-	-	-	154	1	-	1	3	201
	GUTIÉRREZ BRAUN	ESCUELA JAIME GUTIÉRREZ BRAUN	2	736	344	334	-	-	-	98	-	-	5	-	-	-	-	225	6	-	7	3	392
	GUTIÉRREZ BRAUN	ESCUELA FILA GUINEA	1	548	251	250	-	-	-	144	-	-	10	-	-	-	-	92	4	-	1	0	297
	GUTIÉRREZ BRAUN	ESCUELA FILA TRUCHO	1	291	128	123	-	-	-	47	-	-	1	-	-	-	-	73	2	-	5	0	163
	GUTIÉRREZ BRAUN	ESCUELA LUIS WACHONG LEE	1	500	142	142	-	-	-	31	-	-	4	-	-	-	-	106	1	-	0	0	358
	GUTIÉRREZ BRAUN	ESCUELA LAS BRISAS	2	927	391	385	-	-	-	89	-	-	8	-	-	-	-	284	4	-	4	2	536
	GUTIÉRREZ BRAUN	ESCUELA EL ROBLE	1	442	194	190	-	-	-	85	-	-	7	-	-	-	-	91	7	-	4	0	248
PARRITA	PARRITA	ESCUELA OFICIAL DE PARRITA	3	1 495	730	713	-	-	-	93	81	-	216	-	43	-	-	166	114	-	8	9	765
	PARRITA	ESCUELA ESTERILLOS OESTE	1	467	157	148	-	-	-	28	51	-	28	-	0	-	-	29	12	-	7	2	310
	PARRITA	ESCUELA GUAPINOL NORTE	1	176	71	69	-	-	-	19	3	-	10	-	11	-	-	23	3	-	1	1	105
	PARRITA	ESCUELA SARDINAL SUR	1	175	104	101	-	-	-	24	15	-	38	-	0	-	-	9	15	-	3	0	71
	PARRITA	ESCUELA LAS BRISAS	3	1 540	719	703	-	-	-	115	38	-	209	-	36	-	-	113	192	-	9	7	821
	PARRITA	ESCUELA LOS ÁNGELES	2	1 034	488	482	-	-	-	94	31	-	118	-	39	-	-	79	121	-	4	2	546
	PARRITA	ESCUELA EL TIGRE	3	1 392	592	571	-	-	-	98	76	-	172	-	27	-	-	110	88	-	16	5	800
	PARRITA	ESCUELA LA CHIRRACA	1	98	48	45	-	-	-	23	0	-	8	-	1	-	-	5	8	-	2	1	50
	PARRITA	ESCUELA PLAYÓN SAN ISIDRO	1	191	101	92	-	-	-	15	36	-	20	-	9	-	-	5	7	-	7	2	90
	PARRITA	ESCUELA SARDINAL	1	191	110	106	-	-	-	20	10	-	23	-	17	-	-	10	26	-	1	3	81
	PARRITA	ESCUELA JUNTA DE CACAO	1	272	100	97	-	-	-	37	9	-	18	-	2	-	-	14	17	-	0	3	172
	PARRITA	ESCUELA LAS VUELTAS	1	206	110	109	-	-	-	8	15	-	10	-	2	-	-	63	11	-	0	1	96
	PARRITA	ESCUELA FINCA POCARES	1	147	70	70	-	-	-	30	2	-	7	-	4	-	-	20	7	-	0	0	77
	PARRITA	ESCUELA PALO SECO	1	422	188	181	-	-	-	65	1	-	62	-	15	-	-	23	15	-	6	1	234
	PARRITA	ESCUELA SAN RAFAEL NORTE	1	501	276	273	-	-	-	185	1	-	42	-	6	-	-	24	15	-	2	1	225
	PARRITA	ESCUELA DAMITAS	2	694	251	238	-	-	-	72	19	-	46	-	13	-	-	30	58	-	5	8	443

**CUADRO 2.98 PROVINCIA PUNTARENAS: JUNTAS, ELECTORADO, VOTOS POR PARTIDO, NULOS, BLANCOS PARA ALCALDÍAS Y VICEALCALDÍAS
SEGÚN CANTÓN, DISTRITO ADMINISTRATIVO Y CENTROS DE VOTACIÓN, ELECCIONES MUNICIPALES FEBRERO 2024**

CANTÓN	DISTRITO ADMINISTRATIVO	CENTROS DE VOTACIÓN	JUNTAS	ELECTORADO	TOTAL GENERAL	VOTOS RECIBIDOS																ABSTENCIONISMO	
						TOTAL	VOTOS POR PARTIDO													VOTOS NULOS	VOTOS EN BLANCO		
							AGENDA DEMOCRÁTICA NACIONAL	AUTÓNOMO OROMONTANO	JUSTICIA SOCIAL COSTARRICENSE	LIBERACIÓN NACIONAL	LIBERAL PROGRESISTA	NUESTRO PUEBLO	NUEVA REPÚBLICA	ORGANIZACIÓN SOCIAL ACTIVA	PROGRESO SOCIAL DEMOCRÁTICO	PUEBLO GARABITO	REPUBLICANO SOCIAL CRISTIANO	UNIDAD SOCIAL CRISTIANA	UNIDOS PODEMOS				UNIÓN OROMONTANA
		ESCUELA ISLA DAMAS NUMERO DOS	1	39	15	14	-	-	-	8	5	-	0	-	0	-	-	0	1	-	1	0	24
		ESCUELA DE PIRRÍS	1	88	59	58	-	-	-	13	10	-	33	-	0	-	-	0	2	-	1	0	29
		ESCUELA EL BAMBÚ DE PARRITA	1	75	50	46	-	-	-	32	2	-	6	-	3	-	-	1	2	-	3	1	25
		ESCUELA LA VASCONIA	1	239	112	111	-	-	-	56	25	-	14	-	3	-	-	5	8	-	0	1	127
		ESCUELA ESTERILLOS ANEXA	1	288	96	95	-	-	-	23	5	-	22	-	6	-	-	7	32	-	0	1	192
		ESCUELA LA JULIETA	4	1 897	914	899	-	-	-	185	103	-	232	-	38	-	-	155	186	-	11	4	983
		ESCUELA PLAYÓN SUR	1	409	200	191	-	-	-	47	49	-	66	-	7	-	-	15	7	-	8	1	209
		ESCUELA PLAYA LA PALMA	1	344	194	191	-	-	-	26	11	-	45	-	3	-	-	24	82	-	3	0	150
		ESCUELA EL CARMEN	1	211	127	125	-	-	-	41	7	-	1	-	41	-	-	6	29	-	2	0	84
		ESCUELA ISLA PALO SECO	1	111	57	56	-	-	-	7	5	-	29	-	1	-	-	3	11	-	0	1	54
		HOGAR DE LARGA ESTANCIA PARRITA	1	39	26	25	-	-	-	11	0	-	1	-	1	-	-	2	10	-	0	1	13
		ESCUELA LA COSTANERA	2	948	471	458	-	-	-	69	30	-	119	-	34	-	-	86	120	-	8	5	477
CORREDORES	CORREDOR	LICEO DE CIUDAD NEILY	10	6 663	2 297	2 239	-	-	-	1 002	37	-	462	-	-	-	-	607	131	-	46	12	4 366
		ESCUELA CAMPO DOS Y MEDIO	1	156	75	73	-	-	-	38	2	-	25	-	-	-	-	5	3	-	1	1	81
		ESCUELA SAN RAFAEL NORTE	1	290	152	150	-	-	-	121	2	-	9	-	-	-	-	13	5	-	2	0	138
		ESCUELA COTO CUARENTA Y DOS	1	349	143	137	-	-	-	105	1	-	18	-	-	-	-	10	3	-	4	2	206
		ESCUELA CENTRAL COTO CUARENTA Y SIETE	2	1 229	362	357	-	-	-	206	10	-	77	-	-	-	-	55	9	-	2	3	867
		ESCUELA LAS VEGAS ABROJO NORTE	2	647	251	247	-	-	-	129	0	-	102	-	-	-	-	12	4	-	2	2	396
		ESCUELA LA CAMPIÑA	1	446	154	152	-	-	-	64	3	-	42	-	-	-	-	35	8	-	2	0	292
		SALÓN COMUNAL LOS PLANES	1	179	74	72	-	-	-	42	0	-	28	-	-	-	-	1	1	-	2	0	105
		ESCUELA SANTA MARTA	3	1 751	537	522	-	-	-	270	24	-	127	-	-	-	-	74	27	-	12	3	1 214
		ESCUELA RÍO BONITO	1	174	72	70	-	-	-	36	2	-	10	-	-	-	-	15	7	-	1	1	102
		ESCUELA LA FORTUNA	2	940	301	294	-	-	-	148	6	-	60	-	-	-	-	64	16	-	5	2	639
		ESCUELA ABROJO GUAYMÍ	1	359	126	119	-	-	-	65	0	-	14	-	-	-	-	37	3	-	6	1	233
		ESCUELA RÍO NUEVO	3	2 111	636	625	-	-	-	329	17	-	131	-	-	-	-	112	36	-	7	4	1 475
		HOGAR DE LARGA ESTANCIA NEILY	1	28	23	23	-	-	-	8	3	-	3	-	-	-	-	7	2	-	0	0	5
	LA CUESTA	ESCUELA JUAN LARA ALFARO	6	3 743	1 024	998	-	-	-	268	18	-	364	-	-	-	-	114	234	-	23	3	2 719
	CANOAS	ESCUELA PASO CANOAS	5	3 003	621	608	-	-	-	154	66	-	172	-	-	-	-	125	91	-	9	4	2 382
		ESCUELA BARRIO NUEVO	2	927	289	277	-	-	-	121	8	-	83	-	-	-	-	48	17	-	9	3	638
		ESCUELA COLORADO	1	538	226	221	-	-	-	36	1	-	141	-	-	-	-	38	5	-	4	1	312
		ESCUELA LA MARIPOSA	1	378	150	147	-	-	-	68	2	-	55	-	-	-	-	21	1	-	2	1	228
		ESCUELA SAN MARTÍN	1	571	206	203	-	-	-	35	20	-	101	-	-	-	-	19	28	-	1	2	365
		ESCUELA DARIZARA	3	1 767	567	561	-	-	-	197	17	-	211	-	-	-	-	85	51	-	5	1	1 200
		ESCUELA EXCELENCIA CONFRATERNIDAD	5	2 948	729	699	-	-	-	195	67	-	214	-	-	-	-	122	101	-	18	12	2 219
		ESCUELA ALTOS DE SAN ANTONIO	1	79	61	60	-	-	-	42	1	-	4	-	-	-	-	13	0	-	1	0	18
	LAUREL	ESCUELA FINCA LAUREL	4	2 674	695	681	-	-	-	215	18	-	293	-	-	-	-	100	55	-	9	5	1 979
		ESCUELA BELLA LUZ	2	1 302	342	330	-	-	-	103	5	-	154	-	-	-	-	43	25	-	7	5	960
		ESCUELA LA LIBERTAD	1	435	161	155	-	-	-	38	20	-	69	-	-	-	-	24	4	-	6	0	274
		ESCUELA LA NUBIA	1	264	66	61	-	-	-	22	3	-	26	-	-	-	-	6	4	-	5	0	198
		ESCUELA CARACOL DE LA VACA	1	414	128	124	-	-	-	63	2	-	23	-	-	-	-	9	27	-	1	3	286
		ESCUELA VEREH	1	395	103	100	-	-	-	29	3	-	51	-	-	-	-	15	2	-	1	2	292

**CUADRO 2.98 PROVINCIA PUNTARENAS: JUNTAS, ELECTORADO, VOTOS POR PARTIDO, NULOS, BLANCOS PARA ALCALDÍAS Y VICEALCALDÍAS
SEGÚN CANTÓN, DISTRITO ADMINISTRATIVO Y CENTROS DE VOTACIÓN, ELECCIONES MUNICIPALES FEBRERO 2024**

CANTÓN	DISTRITO ADMINISTRATIVO	CENTROS DE VOTACIÓN	JUNTAS	ELECTORADO	TOTAL GENERAL	VOTOS RECIBIDOS																ABSTENCIONISMO	
						TOTAL	VOTOS POR PARTIDO													VOTOS NULOS	VOTOS EN BLANCO		
							AGENDA DEMOCRÁTICA NACIONAL	AUTÓNOMO OROMONTANO	JUSTICIA SOCIAL COSTARRICENSE	LIBERACIÓN NACIONAL	LIBERAL PROGRESISTA	NUESTRO PUEBLO	NUEVA REPÚBLICA	ORGANIZACIÓN SOCIAL ACTIVA	PROGRESO SOCIAL DEMOCRÁTICO	PUEBLO GARABITO	REPUBLICANO SOCIAL CRISTIANO	UNIDAD SOCIAL CRISTIANA	UNIDOS PODEMOS				UNIÓN OROMONTANA
		ESCUELA JARDÍN NIBIRIBOTDA	1	262	124	121	-	-	-	51	3	-	60	-	-	-	-	5	2	-	2	1	138
		ESCUELA FINCA NARANJO	3	1 866	435	430	-	-	-	158	15	-	147	-	-	-	-	36	74	-	4	1	1 431
GARABITO	JACÓ	ESCUELA JACO	8	4 862	1 981	1 959	-	-	-	250	150	-	9	-	-	841	-	594	115	-	18	4	2 881
		ESCUELA HERRADURA	6	3 558	1 247	1 215	-	-	-	108	48	-	4	-	-	299	-	640	116	-	25	7	2 311
		ESCUELA PUEBLO NUEVO	1	250	116	113	-	-	-	9	2	-	1	-	-	49	-	30	22	-	1	2	134
		ESCUELA POCHOTAL	1	279	120	119	-	-	-	15	18	-	0	-	-	57	-	16	13	-	1	0	159
	TÁRCOLES	ESCUELA QUEBRADA AMARILLA	1	590	245	243	-	-	-	54	16	-	0	-	-	73	-	67	33	-	2	0	345
		ESCUELA TÁRCOLES	3	1 274	473	454	-	-	-	120	28	-	0	-	-	67	-	138	101	-	11	8	801
		ESCUELA QUEBRADA DE GANADO	4	2 222	920	905	-	-	-	120	24	-	6	-	-	368	-	165	222	-	10	5	1 302
		ESCUELA LAGUNILLAS	3	1 352	467	456	-	-	-	63	7	-	3	-	-	161	-	93	129	-	10	1	885
MONTEVERDE	MONTEVERDE	ESCUELA SANTA ELENA	5	2 818	1 511	1 498	-	-	-	233	-	-	16	-	-	-	1 158	-	91	-	10	3	1 307
		ESCUELA RAFAEL ARGUEDAS HERRERA	2	681	379	373	-	-	-	101	-	-	2	-	-	-	253	-	17	-	6	0	302
		ESCUELA ALTOS DE SAN LUIS	1	348	253	248	-	-	-	47	-	-	1	-	-	-	193	-	7	-	3	2	95
PUERTO JIMÉNEZ	PUERTO JIMÉNEZ	ESCUELA SATURNINO CEDEÑO CEDEÑO	4	2 712	1 334	1 285	-	-	-	108	327	-	129	-	-	-	-	366	355	-	34	15	1 378
		ESCUELA LA INDEPENDENCIA	4	2 268	954	924	-	-	-	23	531	-	212	-	-	-	-	110	48	-	22	8	1 314
		ESCUELA CAÑAZA	2	1 331	580	561	-	-	-	24	369	-	49	-	-	-	-	68	51	-	13	6	751
		ESCUELA BOCA GALLARDO	2	922	395	381	-	-	-	17	176	-	34	-	-	-	-	98	56	-	9	5	527
		ESCUELA LA CARBONERA	1	89	17	15	-	-	-	3	4	-	0	-	-	-	-	3	5	-	2	0	72

Simbología: 0 indica que no se registraron votos por el partido en centro de votación y - (guion) que el partido no participó en ese centro de votación.

Fuente: Tribunal Supremo de Elecciones.

**CUADRO 2.99 PROVINCIA LIMÓN: JUNTAS, ELECTORADO, VOTOS POR PARTIDO, NULOS, BLANCOS PARA ALCALDÍAS Y VICEALCALDÍAS
SEGÚN CANTÓN, DISTRITO ADMINISTRATIVO Y CENTROS DE VOTACIÓN, ELECCIONES MUNICIPALES FEBRERO 2024**

CANTÓN	DISTRITO ADMINISTRATIVO	CENTROS DE VOTACIÓN	JUNTAS	ELECTORADO	TOTAL GENERAL	VOTOS RECIBIDOS																	VOTOS NULOS	VOTOS EN BLANCO	ABSTENCIONISMO
						TOTAL	VOTOS POR PARTIDO																		
							ACCIÓN CANTONAL SQUIRRRES INDEPENDIENTE	AUTÉNTICO LIMONENSE	FRENTE AMPLIO	JUSTICIA SOCIAL COSTARRICENSE	LIBERACIÓN NACIONAL	LIBERAL PROGRESISTA	NUESTRO PUEBLO	NUEVA GENERACIÓN	NUEVA REPÚBLICA	PROGRESO SOCIAL DEMOCRÁTICO	RECUPERANDO VALORES	REPUBLICANO SOCIAL CRISTIANO	UNIDAD SOCIAL CRISTIANA	UNIDOS PODEMOS	YO SOY EL CAMBIO				
TOTAL PROVINCIA DE LIMÓN			555	304 611	98 564	95 752	245	4 321	341	11 549	16 077	2 041	1 555	5 674	5 275	3 512	4 459	819	16 171	22 820	893	1 919	893	206 047	
LIMÓN	LIMÓN	ESCUELA RAFAEL YGLESIAS CASTRO	9	6 125	2 164	2 119	-	479	-	277	178	77	51	148	59	154	20	-	-	652	24	32	13	3 961	
		ESCUELA BALVANERO VARGAS MOLINA	7	4 474	1 307	1 278	-	219	-	282	90	32	35	69	48	101	25	-	-	354	23	18	11	3 167	
		ESCUELA MOÍN	1	576	145	136	-	29	-	19	16	4	1	6	4	12	1	-	-	40	4	5	4	431	
		ESCUELA MARGARITA ROJAS ZUÑIGA	7	4 832	1 463	1 432	-	275	-	213	94	51	31	86	61	139	88	-	-	362	32	20	11	3 369	
		ESCUELA LÍDER LOS CORALES	8	5 640	1 984	1 946	-	370	-	273	164	126	68	133	63	126	85	-	-	511	27	28	10	3 656	
		ESCUELA LOS LIRIOS	9	5 813	1 589	1 546	-	327	-	263	77	49	37	95	43	131	19	-	-	476	29	29	14	4 224	
		ESCUELA SANTA ROSA	1	261	84	84	-	14	-	16	8	2	1	3	2	5	2	-	-	30	1	0	0	177	
		ESCUELA SANTA EDUVIGES	4	2 586	907	875	-	196	-	102	79	33	29	60	17	51	4	-	-	280	24	21	11	1 679	
		ESCUELA VILLA DEL MAR DOS	4	2 759	763	734	-	97	-	117	42	20	13	32	39	73	8	-	-	275	18	17	12	1 996	
		ESCUELA LÍDER LA COLINA	10	7 090	1 945	1 897	-	403	-	346	91	94	57	107	59	144	27	-	-	540	29	34	14	5 145	
		ESCUELA ATILIA MATA FRESES	5	3 117	1 129	1 112	-	178	-	124	65	44	31	280	15	82	10	-	-	268	15	8	9	1 988	
		ESCUELA VALLE LA AURORA	1	335	105	102	-	8	-	2	18	1	5	3	2	29	0	-	-	34	0	2	1	230	
		HOGAR DE LARGA ESTANCIA VÍCTOR CASCO TORRES	1	22	9	9	-	5	-	0	0	0	1	0	1	0	0	-	-	2	0	0	0	13	
		ESCUELA PROYECTO PACUARE	8	5 653	1 719	1 690	-	239	-	276	121	71	98	153	58	122	22	-	-	502	28	20	9	3 934	
		ESCUELA PORTETE	1	602	191	186	-	10	-	27	29	42	3	7	2	9	2	-	-	45	10	4	1	411	
	VALLE LA ESTRELLA	SALÓN COMUNAL LA COLONIA	2	712	270	262	-	89	-	30	32	4	4	5	4	16	8	-	-	66	4	7	1	442	
		ESCUELA PENSHURT	2	1 106	273	262	-	38	-	42	53	7	7	12	2	14	6	-	-	74	7	8	3	833	
		ESCUELA VESTA	1	435	126	118	-	20	-	2	73	1	2	0	5	3	3	-	-	7	2	6	2	309	
		ESCUELA SAN ANDRES	3	1 970	536	509	-	45	-	64	120	11	15	8	54	26	32	-	-	129	5	16	11	1 434	
		ESCUELA BOCUARE	1	249	153	148	-	56	-	24	25	2	5	1	1	16	1	-	-	14	3	1	4	96	
		ESCUELA VALLE DE LAS ROSAS	2	830	305	292	-	77	-	52	96	3	5	1	2	3	3	-	-	44	6	6	7	525	
		ESCUELA EL PROGRESO	2	789	263	252	-	9	-	21	99	4	5	2	4	11	14	-	-	79	4	7	4	526	
		ESCUELA SAN RAFAEL DE PANDORA	1	391	207	201	-	61	-	5	26	0	2	5	12	2	1	-	-	78	9	6	0	184	
		ESCUELA PANDORA OESTE	2	643	271	259	-	56	-	31	49	1	3	4	3	8	3	-	-	98	3	9	3	372	
		ESCUELA LA GUARIA	3	1 577	600	579	-	168	-	53	179	0	10	24	8	25	6	-	-	81	25	17	4	977	
		ESCUELA ALTO CWEN	1	532	236	229	-	0	-	24	195	1	1	1	0	0	2	-	-	5	0	6	1	296	
		ESCUELA XIQUIARI	1	645	158	152	-	5	-	44	74	1	2	2	1	0	2	-	-	20	1	4	2	487	
		ESCUELA SINOLI	1	286	87	82	-	0	-	0	74	0	1	0	1	1	1	-	-	4	0	5	0	199	
		ESCUELA CONCEPCIÓN	2	750	353	345	-	236	-	36	25	3	3	4	2	4	3	-	-	26	3	4	4	397	
		ESCUELA ALMIRANTE	1	519	233	225	-	1	-	148	62	0	2	0	0	3	3	-	-	5	1	4	4	286	
		ESCUELA GAVILÁN	2	1 083	425	411	-	69	-	30	218	12	3	2	21	6	1	-	-	49	0	8	6	658	
		ESCUELA JAKKUE SITIO HILDA PARTE ESTE	1	73	14	12	-	0	-	1	10	0	0	0	1	0	0	-	-	0	0	2	0	59	
	RÍO BLANCO	ESCUELA LIVERPOOL	5	3 537	942	917	-	65	-	104	90	13	19	24	30	59	8	-	-	499	6	18	7	2 595	
		ESCUELA RÍO BLANCO	2	993	311	294	-	72	-	29	39	1	12	5	12	15	9	-	-	96	4	13	4	682	
		ESCUELA LAS BRISAS DE VERAGUA	1	182	69	65	-	13	-	8	4	2	2	2	2	4	1	-	-	26	1	2	2	113	
		ESCUELA BÚFALO	2	806	150	143	-	9	-	17	5	0	3	3	7	19	6	-	-	71	3	3	4	656	
		ESCUELA SANTA RITA	1	222	95	88	-	25	-	3	11	4	0	3	7	5	2	-	-	26	2	5	2	127	
		CENTRO DE ATENCIÓN INSTITUCIONAL RÍO BLANCO SANDOVAL	1	373	131	126	-	10	-	20	23	1	3	0	1	7	5	-	-	55	1	0	5	242	
		ESCUELA LOMA LINDA	1	63	23	23	-	13	-	1	1	0	0	1	2	0	0	-	-	5	0	0	0	40	
	MATAMA	ESCUELA LA BOMBA	2	1 137	414	409	-	98	-	24	16	9	10	14	8	45	6	-	-	172	7	4	1	723	
		ESCUELA RÍO BANANO	1	285	78	73	-	9	-	9	10	2	3	4	5	9	1	-	-	21	0	4	1	207	
		ESCUELA BANANITO NORTE	2	1 230	397	386	-	49	-	51	103	13	12	15	7	15	6	-	-	113	2	8	3	833	
		ESCUELA BEVERLY	3	1 542	533	517	-	99	-	59	49	10	8	36	92	43	2	-	-	115	4	9	7	1 009	

**CUADRO 2.99 PROVINCIA LIMÓN: JUNTAS, ELECTORADO, VOTOS POR PARTIDO, NULOS, BLANCOS PARA ALCALDÍAS Y VICEALCALDÍAS
SEGÚN CANTÓN, DISTRITO ADMINISTRATIVO Y CENTROS DE VOTACIÓN, ELECCIONES MUNICIPALES FEBRERO 2024**

CANTÓN	DISTRITO ADMINISTRATIVO	CENTROS DE VOTACIÓN	JUNTAS	ELECTORADO	TOTAL GENERAL	VOTOS RECIBIDOS																	ABSTENCIONISMO	
						TOTAL	VOTOS POR PARTIDO														VOTOS NULOS	VOTOS EN BLANCO		
							ACCIÓN CANTONAL SQUIRRRES INDEPENDIENTE	AUTÉNTICO LIMONENSE	FRENTE AMPLIO	JUSTICIA SOCIAL COSTARRICENSE	LIBERACIÓN NACIONAL	LIBERAL PROGRESISTA	NUESTRO PUEBLO	NUOVA GENERACIÓN	NUOVA REPUBLICA	PROGRESO SOCIAL DEMOCRÁTICO	RECUPERANDO VALORES	REPUBLICANO SOCIAL CRISTIANO	UNIDAD SOCIAL CRISTIANA	UNIDOS PODEMOS				YO SOY EL CAMBIO
		ESCUELA AGUAS ZARCAS	1	365	163	157	-	42	-	35	11	4	2	6	5	16	1	-	-	34	1	5	1	202
		ESCUELA DONDONIA DOS	1	288	119	116	-	3	-	12	5	0	2	3	11	13	2	-	-	63	2	1	2	169
		ESCUELA RÍO BANANO	3	1 447	503	491	-	35	-	66	74	11	3	23	38	67	8	-	-	165	1	8	4	944
POCOCÍ	GUÁPILES	ESCUELA CENTRAL DE GUÁPILES	21	14 447	4 078	4 029	-	-	-	298	462	66	-	142	80	-	179	112	112	2 536	42	10	39	10 369
		ESCUELA LA UNIÓN	1	685	177	174	-	-	-	1	41	1	-	10	3	-	7	2	4	104	1	2	1	508
		ESCUELA LOS DIAMANTES	5	3 415	1 131	1 116	-	-	-	42	116	11	-	24	22	-	42	25	40	776	18	7	8	2 284
		ESCUELA LA MARINA	2	953	157	151	-	-	-	4	22	3	-	3	6	-	4	2	8	92	7	4	2	796
		ESCUELA BELLA VISTA LA LEONA	2	876	270	264	-	-	-	8	26	2	-	8	3	-	17	1	5	193	1	5	1	606
		HOGAR DE LARGA ESTANCIA GUÁPILES	1	41	12	11	-	-	-	1	2	0	-	0	1	-	2	3	0	2	0	0	1	29
		ESCUELA TORO AMARILLO	7	4 753	1 302	1 276	-	-	-	51	201	21	-	44	38	-	130	33	42	696	20	17	9	3 451
	JIMÉNEZ	ESCUELA JIMÉNEZ	7	4 284	1 497	1 470	-	-	-	26	108	8	-	18	22	-	86	18	42	1 134	8	15	12	2 787
		ESCUELA ANITA GRANDE	2	1 168	331	324	-	-	-	8	15	5	-	2	8	-	13	10	22	238	3	2	5	837
		ESCUELA SUERRE	3	1 666	738	733	-	-	-	12	28	9	-	17	5	-	17	5	8	631	1	4	1	928
		ESCUELA BUENOS AIRES SUR	2	728	240	236	-	-	-	5	35	1	-	2	3	-	34	5	1	150	0	4	0	488
		ESCUELA SAN MARTÍN	3	1 526	421	410	-	-	-	14	114	3	-	7	6	-	77	11	3	167	8	10	1	1 105
	RITA	ESCUELA LAS PALMITAS	3	1 560	548	527	-	-	-	6	269	1	-	41	21	-	17	1	11	151	9	11	10	1 012
		ESCUELA LÍDER LA RITA	9	5 912	1 858	1 799	-	-	-	84	217	16	-	214	35	-	139	108	70	876	40	33	26	4 054
		ESCUELA EL JARDÍN	3	1 816	458	435	-	-	-	6	66	5	-	77	2	-	20	9	7	240	3	21	2	1 358
		ESCUELA LAS MERCEDES	2	1 124	343	330	-	-	-	4	33	13	-	72	43	-	25	8	15	98	19	8	5	781
		ESCUELA EXCELENCIA TICABÁN	3	1 637	397	389	-	-	-	5	59	2	-	17	18	-	11	14	6	242	15	4	4	1 240
		ESCUELA LA TERESA	3	1 445	357	342	-	-	-	15	86	3	-	30	7	-	23	7	8	147	16	12	3	1 088
		ESCUELA LA PRIMAVERA	2	1 000	340	332	-	-	-	2	100	2	-	95	4	-	17	20	5	79	8	5	3	660
		SALÓN COMUNAL ADI SANTA ROSA	1	464	199	195	-	-	-	1	4	2	-	1	0	-	35	2	2	145	3	2	2	265
		ESCUELA PATIO SAN CRISTÓBAL	1	618	163	160	-	-	-	5	39	2	-	7	9	-	34	3	5	47	9	2	1	455
		ESCUELA EL CEDRAL	1	333	125	121	-	-	-	0	29	1	-	3	0	-	3	0	1	82	2	4	0	208
		ESCUELA SAN GERARDO	3	1 725	380	369	-	-	-	10	45	3	-	3	12	-	7	6	14	259	10	7	4	1 345
		ESCUELA LA CARLOTA	1	155	62	60	-	-	-	2	38	1	-	2	1	-	2	0	1	13	0	1	1	93
		ESCUELA GUARANÍ	1	239	102	99	-	-	-	0	2	0	-	6	3	-	0	2	0	85	1	2	1	137
		ESCUELA EL PORVENIR	2	771	282	267	-	-	-	0	57	1	-	46	30	-	5	1	1	108	18	11	4	489
	ROXANA	ESCUELA BUENOS AIRES	1	291	89	87	-	-	-	1	17	0	-	0	3	-	4	1	26	35	0	2	0	202
		ESCUELA ROXANA	7	4 391	1 063	1 028	-	-	-	15	93	29	-	79	15	-	72	42	101	562	20	18	17	3 328
		ESCUELA LA MARAVILLA	2	950	153	150	-	-	-	1	58	3	-	6	3	-	11	2	13	30	23	1	2	797
		ESCUELA EL CRUCE	1	509	141	133	-	-	-	1	7	1	-	7	1	-	28	2	17	67	2	6	2	368
		ESCUELA SAN ANTONIO	4	2 816	743	727	-	-	-	49	83	4	-	22	7	-	49	15	34	453	11	13	3	2 073
		CENTRO DE ATENCIÓN INSTITUCIONAL ROXANA MODULO A-B-C	1	521	88	87	-	-	-	0	39	1	-	2	1	-	8	6	22	4	4	1	0	433
		ESCUELA AGUA FRÍA	1	170	64	62	-	-	-	3	17	1	-	1	0	-	18	0	6	15	1	0	2	106
		ESCUELA LLANO BONITO	3	1 730	395	375	-	-	-	1	176	7	-	28	5	-	28	8	53	62	7	13	7	1 335
		CENTRO DE ATENCIÓN INSTITUCIONAL ROXANA MODULO D-E	1	79	9	9	-	-	-	0	5	0	-	0	0	-	0	1	0	1	2	0	0	70
		CENTRO DE ATENCIÓN INSTITUCIONAL ROXANA MODULO AGROPECUARIO	1	69	6	6	-	-	-	0	1	0	-	0	0	-	1	0	4	0	0	0	0	63
		CENTRO DE ATENCIÓN INSTITUCIONAL 20 DE DICIEMBRE	1	240	55	54	-	-	-	1	26	3	-	0	0	-	7	2	9	5	1	1	0	185
	CARIARI	LICEO CARIARI	13	8 814	1 965	1 899	-	-	-	35	222	248	-	133	32	-	158	75	178	780	38	44	22	6 849
		ESCUELA HUETAR	3	1 667	401	389	-	-	-	6	40	7	-	46	7	-	105	3	20	150	5	6	6	1 266
		ESCUELA CAMPO CINCO	6	3 733	1 012	983	-	-	-	10	96	27	-	30	23	-	56	49	48	631	13	17	12	2 721
		ESCUELA LOS ÁNGELES	3	1 668	441	429	-	-	-	4	56	5	-	30	18	-	24	36	46	193	17	10	2	1 227

**CUADRO 2.99 PROVINCIA LIMÓN: JUNTAS, ELECTORADO, VOTOS POR PARTIDO, NULOS, BLANCOS PARA ALCALDÍAS Y VICEALCALDÍAS
SEGÚN CANTÓN, DISTRITO ADMINISTRATIVO Y CENTROS DE VOTACIÓN, ELECCIONES MUNICIPALES FEBRERO 2024**

CANTÓN	DISTRITO ADMINISTRATIVO	CENTROS DE VOTACIÓN	JUNTAS	ELECTORADO	TOTAL GENERAL	VOTOS RECIBIDOS																	ABSTENCIONISMO	
						TOTAL	VOTOS POR PARTIDO														VOTOS NULOS	VOTOS EN BLANCO		
							ACCIÓN CANTONAL SIQUIRRES INDEPENDIENTE	AUTÉNTICO LIMONENSE	FRENTE AMPLIO	JUSTICIA SOCIAL COSTARRICENSE	LIBERACIÓN NACIONAL	LIBERAL PROGRESISTA	NUESTRO PUEBLO	NUOVA GENERACIÓN	NUOVA REPÚBLICA	PROGRESO SOCIAL DEMOCRÁTICO	RECUPERANDO VALORES	REPUBLICANO SOCIAL CRISTIANO	UNIDAD SOCIAL CRISTIANA	UNIDOS PODEMOS				YO SOY EL CAMBIO
		ESCUELA CAMPO DOS	2	1 046	236	226	-	-	-	2	31	8	-	38	4	-	11	6	27	86	13	5	5	810
		ESCUELA CUATRO ESQUINAS	3	1 822	403	392	-	-	-	5	134	6	-	32	10	-	19	12	37	128	9	6	5	1 419
		ESCUELA EL CEIBO	1	371	123	118	-	-	-	1	9	0	-	4	0	-	2	1	2	99	0	1	4	248
		ESCUELA ASTÚA PIRIE	6	4 236	955	928	-	-	-	10	136	31	-	172	48	-	48	20	65	369	29	18	9	3 281
		ESCUELA EL PROGRESO	6	3 803	724	703	-	-	-	9	92	32	-	54	54	-	47	16	98	286	15	12	9	3 079
		HOGAR DE LARGA ESTANCIA CARIARI	1	55	38	35	-	-	-	1	25	0	-	1	0	-	2	1	4	0	1	1	2	17
	COLORADO	ESCUELA BARRA DEL COLORADO NORTE	1	444	126	124	-	-	-	0	26	1	-	0	1	-	4	1	14	76	1	2	0	318
		ESCUELA BARRA DEL TORTUGUERO	2	820	107	101	-	-	-	1	38	3	-	12	1	-	4	3	12	26	1	6	0	713
		ESCUELA CAÑO ZAPOTA	1	98	34	32	-	-	-	0	2	0	-	2	0	-	0	1	0	27	0	2	0	64
	LA COLONIA	ESCUELA SAN RAFAEL	6	3 845	1 231	1 203	-	-	-	39	120	15	-	52	31	-	97	26	36	760	27	12	16	2 614
		ESCUELA CASCADAS	4	2 758	664	652	-	-	-	34	86	7	-	73	10	-	61	14	40	318	9	8	4	2 094
		ESCUELA DE EXCELENCIA SAN BOSCO	2	956	416	408	-	-	-	7	181	5	-	17	6	-	10	4	3	164	11	3	5	540
SIQUIRRES	SIQUIRRES	ESCUELA LÍDER JUSTO ANTONIO FACIO	12	7 992	2 690	2 634	22	-	90	-	507	-	-	535	490	212	151	-	627	-	-	42	14	5 302
		ESCUELA SAN ALBERTO	1	353	94	92	1	-	2	-	8	-	-	5	33	6	34	-	3	-	-	2	0	259
		ESCUELA SANTA MARTA	2	814	224	218	4	-	2	-	43	-	-	54	75	24	11	-	5	-	-	3	3	590
		ESCUELA EL COCO	2	774	312	306	1	-	11	-	48	-	-	56	105	31	19	-	35	-	-	6	0	462
		ESCUELA INDIANA TRES	2	870	260	251	2	-	5	-	64	-	-	20	65	18	23	-	54	-	-	6	3	610
		ESCUELA GUAYACÁN	1	208	94	89	1	-	1	-	9	-	-	15	12	3	20	-	28	-	-	4	1	114
		ESCUELA LA LUCHA	1	267	119	113	0	-	14	-	3	-	-	6	10	1	77	-	2	-	-	6	0	148
		ESCUELA EL COCAL	2	1 089	279	269	2	-	14	-	51	-	-	20	112	18	35	-	17	-	-	4	6	810
	PACUARITO	ESCUELA LÍDER SECTOR NORTE	13	8 899	2 725	2 650	26	-	70	-	605	-	-	517	455	338	166	-	473	-	-	63	12	6 174
		ESCUELA PACUARITO	2	748	232	222	1	-	4	-	81	-	-	26	66	20	10	-	14	-	-	7	3	516
		ESCUELA CIMARRONES	3	1 916	599	591	5	-	7	-	151	-	-	169	85	27	58	-	89	-	-	7	1	1 317
		ESCUELA LA PERLA	2	781	227	216	2	-	3	-	18	-	-	19	11	118	32	-	13	-	-	10	1	554
		ESCUELA ZEPHANIAH FARGUHARSON VASSELL	1	269	82	77	1	-	15	-	30	-	-	7	8	4	6	-	6	-	-	5	0	187
		ESCUELA FAUSTO HERRERA CORDERO	1	625	204	201	5	-	3	-	38	-	-	5	12	127	4	-	7	-	-	2	1	421
		ESCUELA LA PERLITA	1	443	63	60	2	-	1	-	24	-	-	2	3	12	12	-	4	-	-	2	1	380
		ESCUELA CULTIVEZ	1	438	159	151	16	-	0	-	19	-	-	15	43	7	40	-	11	-	-	2	6	279
		ESCUELA LAS BRISAS DE PACUARITO	1	131	45	40	1	-	1	-	9	-	-	24	0	2	3	-	0	-	-	2	3	86
	FLORIDA	ESCUELA FLORIDA	2	1 212	468	446	17	-	3	-	117	-	-	89	47	69	21	-	83	-	-	17	5	744
		ESCUELA SAN ANTONIO	1	226	71	70	0	-	0	-	15	-	-	13	9	21	8	-	4	-	-	0	1	155
		ESCUELA LA PASCUA	1	76	27	27	1	-	0	-	4	-	-	4	2	7	8	-	1	-	-	0	0	49
		ESCUELA SAN ISIDRO DE FLORIDA	1	85	58	55	0	-	0	-	19	-	-	4	1	25	1	-	5	-	-	2	1	27
	GERMANIA	ESCUELA MILANO	1	579	174	163	19	-	0	-	53	-	-	10	31	29	18	-	3	-	-	9	2	405
		ESCUELA GERMANIA	2	730	357	347	5	-	7	-	198	-	-	33	30	10	39	-	25	-	-	8	2	373
		ESCUELA LA HEREDIANA	2	948	320	305	10	-	1	-	90	-	-	54	15	90	24	-	21	-	-	12	3	628
	EL CAIRO	ESCUELA LÍDER SILVESTRE GRANT GRIFFITH	6	4 238	1 247	1 206	30	-	29	-	301	-	-	208	161	153	114	-	210	-	-	24	17	2 991
		ESCUELA SEIS AMIGOS	1	186	74	72	1	-	6	-	21	-	-	29	4	0	11	-	0	-	-	1	1	112
		ESCUELA EL PEJE	1	550	187	180	0	-	1	-	29	-	-	73	5	8	58	-	6	-	-	6	1	363
		ESCUELA BELLA VISTA	1	81	23	23	7	-	0	-	1	-	-	2	2	8	2	-	1	-	-	0	0	58
	LA ALEGRÍA	ESCUELA ANTONIO FERNÁNDEZ GAMBOA	3	1 706	635	617	14	-	7	-	244	-	-	126	52	57	43	-	74	-	-	12	6	1 071
		ESCUELA SAN ISIDRO DE GERMANIA	4	2 272	787	754	14	-	14	-	158	-	-	175	149	59	68	-	117	-	-	21	12	1 485
		ESCUELA LA IBERIA	1	476	197	188	6	-	1	-	43	-	-	47	18	18	32	-	23	-	-	8	1	279
	REVENTAZÓN	ESCUELA PUEBLO CIVIL	2	1 191	421	414	8	-	4	-	96	-	-	34	49	50	141	-	32	-	-	5	2	770

**CUADRO 2.99 PROVINCIA LIMÓN: JUNTAS, ELECTORADO, VOTOS POR PARTIDO, NULOS, BLANCOS PARA ALCALDÍAS Y VICEALCALDÍAS
SEGÚN CANTÓN, DISTRITO ADMINISTRATIVO Y CENTROS DE VOTACIÓN, ELECCIONES MUNICIPALES FEBRERO 2024**

CANTÓN	DISTRITO ADMINISTRATIVO	CENTROS DE VOTACIÓN	JUNTAS	ELECTORADO	TOTAL GENERAL	VOTOS RECIBIDOS																VOTOS NULOS	VOTOS EN BLANCO	ABSTENCIONISMO		
						TOTAL	VOTOS POR PARTIDO																			
							ACCIÓN CANTONAL SQUIRRRES INDEPENDIENTE	AUTÉNTICO LIMONENSE	FRENTE AMPLIO	JUSTICIA SOCIAL COSTARRICENSE	LIBERACIÓN NACIONAL	LIBERAL PROGRESISTA	NUESTRO PUEBLO	NUOVA GENERACIÓN	NUEVA REPÚBLICA	PROGRESO SOCIAL DEMOCRÁTICO	RECUPERANDO VALORES	REPUBLICANO SOCIAL CRISTIANO	UNIDAD SOCIAL CRISTIANA	UNIDOS PODEMOS	YO SOY EL CAMBIO					
		LICEO MARYLAND	2	981	289	281	8	-	5	-	42	-	-	13	16	100	85	-	12	-	-	8	0	692		
		ESCUELA BARRA DE PARISMINA	1	277	72	71	0	-	1	-	14	-	-	12	1	1	35	-	7	-	-	1	0	205		
		ESCUELA MARYLAND	2	943	310	305	12	-	19	-	73	-	-	60	28	16	85	-	12	-	-	3	2	633		
		ESCUELA LA ESPERANZA	1	200	55	53	1	-	0	-	2	-	-	11	2	1	36	-	0	-	-	2	0	145		
TALAMANCA	BRATSI	ESCUELA BAMBÚ	1	448	206	205	-	-	-	64	21	39	0	-	-	-	-	-	-	-	81	0	-	1	0	242
		ESCUELA LÍDER DE BRIBRI	7	3 891	1 854	1 790	-	-	-	667	193	68	11	-	-	-	-	-	-	-	841	10	-	46	18	2 037
		ESCUELA SHIROLES	4	2 403	1 102	1 066	-	-	-	296	165	88	10	-	-	-	-	-	-	-	501	6	-	24	12	1 301
		ESCUELA SIBUJÚ	1	370	203	194	-	-	-	44	37	26	2	-	-	-	-	-	-	-	84	1	-	6	3	167
		HOGAR DE LARGA ESTANCIA SANTA LUISA	1	28	14	14	-	-	-	3	7	1	0	-	-	-	-	-	-	-	3	0	-	0	0	14
	SIXAOLA	ESCUELA FINCA COSTA RICA	4	1 993	728	697	-	-	-	151	162	21	5	-	-	-	-	-	-	-	354	4	-	28	3	1 265
		ESCUELA PARAÍSO	4	1 963	799	778	-	-	-	280	40	41	7	-	-	-	-	-	-	-	405	5	-	17	4	1 164
		ESCUELA GANDOCA	1	229	140	136	-	-	-	54	27	1	0	-	-	-	-	-	-	-	54	0	-	3	1	89
		ESCUELA DAYTONIA	2	955	431	405	-	-	-	125	128	20	1	-	-	-	-	-	-	-	130	1	-	18	8	524
		ESCUELA FINCA MARGARITA	2	1 095	513	496	-	-	-	224	26	14	5	-	-	-	-	-	-	-	226	1	-	14	3	582
	CAHUITA	ESCUELA EXCELENCIA CAHUITA	3	1 334	547	536	-	-	-	333	52	6	0	-	-	-	-	-	-	-	144	1	-	6	5	787
		ESCUELA PUERTO VIEJO	4	2 074	670	646	-	-	-	279	49	18	9	-	-	-	-	-	-	-	282	9	-	18	6	1 404
		ESCUELA MANZANILLO	1	416	159	149	-	-	-	49	15	1	1	-	-	-	-	-	-	-	83	0	-	7	3	257
		ESCUELA HOME CREEK	5	2 939	1 250	1 210	-	-	-	443	130	33	8	-	-	-	-	-	-	-	587	9	-	34	6	1 689
		ESCUELA DINDIRI	1	173	120	117	-	-	-	13	5	0	2	-	-	-	-	-	-	-	97	0	-	3	0	53
		ESCUELA BORDÓN LILAN	2	733	292	279	-	-	-	98	48	8	1	-	-	-	-	-	-	-	120	4	-	11	2	441
	TELIRE	ESCUELA ALTO MARGARITA KEKOLDI O ALTO MARGA	1	37	13	13	-	-	-	2	7	0	0	-	-	-	-	-	-	-	4	0	-	0	0	24
		ESCUELA BERNARDO DRUG INGERMAN	4	2 165	1 012	978	-	-	-	252	242	112	12	-	-	-	-	-	-	-	356	4	-	22	12	1 153
		ESCUELA COROMA	1	392	244	244	-	-	-	37	35	19	1	-	-	-	-	-	-	-	152	0	-	0	0	148
		ESCUELA KATSI	2	796	289	265	-	-	-	49	39	34	62	-	-	-	-	-	-	-	77	4	-	17	7	507
		ESCUELA SEPEQUE	3	1 282	629	603	-	-	-	80	56	41	2	-	-	-	-	-	-	-	421	3	-	18	8	653
		ESCUELA TELIRE BLEY	1	268	60	44	-	-	-	3	32	2	1	-	-	-	-	-	-	-	1	5	-	4	12	208
		ESCUELA YORKÍN	1	273	162	160	-	-	-	11	9	54	0	-	-	-	-	-	-	-	86	0	-	2	0	111
		ESCUELA DE JAKCATACLA MESA DE PIEDRA	1	293	59	57	-	-	-	3	10	2	9	-	-	-	-	-	-	-	26	7	-	2	0	234
MATINA	MATINA	ESCUELA MATINA	4	2 303	884	824	-	-	-	385	-	2	-	18	7	-	-	-	-	398	14	-	53	7	1 419	
		ESCUELA CORINA	1	530	184	179	-	-	-	17	-	2	-	1	1	-	-	-	-	156	2	-	1	4	346	
		ESCUELA BRISTOL	1	493	278	268	-	-	-	43	-	2	-	11	0	-	-	-	-	212	0	-	9	1	215	
		ESCUELA SAN MIGUEL	1	375	135	134	-	-	-	5	-	0	-	5	0	-	-	-	-	123	1	-	1	0	240	
		ESCUELA LÍNEA B	2	1 078	404	390	-	-	-	8	-	2	-	21	3	-	-	-	-	353	3	-	12	2	674	
		ESCUELA CUATRO MILLAS	1	320	125	118	-	-	-	26	-	2	-	3	0	-	-	-	-	87	0	-	4	3	195	
		ESCUELA PALMERA	1	374	130	128	-	-	-	9	-	0	-	0	1	-	-	-	-	118	0	-	2	0	244	
		ESCUELA LA ESPERANZA	1	307	136	131	-	-	-	15	-	1	-	2	1	-	-	-	-	108	4	-	1	4	171	
		ESCUELA PUNTA LANZA	1	41	25	23	-	-	-	0	-	0	-	0	0	-	-	-	-	23	0	-	2	0	16	
	BATÁN	COLEGIO TÉCNICO PROFESIONAL DE BATAN	12	7 040	2 600	2 503	-	-	-	221	-	29	-	84	20	-	-	-	-	2 052	97	-	71	26	4 440	
		ESCUELA LUZÓN	2	834	308	295	-	-	-	31	-	14	-	11	1	-	-	-	-	221	17	-	10	3	526	
		ESCUELA VEINTIOCHO MILLAS	2	1 100	397	376	-	-	-	51	-	3	-	12	3	-	-	-	-	289	18	-	14	7	703	
		ESCUELA SAHARA	1	558	231	227	-	-	-	24	-	2	-	0	1	-	-	-	-	192	8	-	2	2	327	
		SALÓN COMUNAL DE SANTA MARTA	2	889	410	402	-	-	-	37	-	2	-	1	1	-	-	-	-	357	4	-	5	3	479	
		ESCUELA VEGAS MADRE DE DIOS	1	324	106	105	-	-	-	9	-	2	-	0	2	-	-	-	-	92	0	-	1	0	218	
		ESCUELA DE BARBILLA	1	437	151	147	-	-	-	11	-	1	-	5	1	-	-	-	-	126	3	-	3	1	286	

**CUADRO 2.99 PROVINCIA LIMÓN: JUNTAS, ELECTORADO, VOTOS POR PARTIDO, NULOS, BLANCOS PARA ALCALDÍAS Y VICEALCALDÍAS
SEGÚN CANTÓN, DISTRITO ADMINISTRATIVO Y CENTROS DE VOTACIÓN, ELECCIONES MUNICIPALES FEBRERO 2024**

CANTÓN	DISTRITO ADMINISTRATIVO	CENTROS DE VOTACIÓN	JUNTAS	ELECTORADO	TOTAL GENERAL	VOTOS RECIBIDOS																	ABSTENCIONISMO	
						TOTAL	VOTOS POR PARTIDO															VOTOS NULOS		VOTOS EN BLANCO
							ACCIÓN CANTONAL SQUIRRES INDEPENDIENTE	AUTÉNTICO LIMONENSE	FRENTE AMPLIO	JUSTICIA SOCIAL COSTARRICENSE	LIBERACIÓN NACIONAL	LIBERAL PROGRESISTA	NUESTRO PUEBLO	NUEVA GENERACIÓN	NUEVA REPÚBLICA	PROGRESO SOCIAL DEMOCRÁTICO	RECUPERANDO VALORES	REPUBLICANO SOCIAL CRISTIANO	UNIDAD SOCIAL CRISTIANA	UNIDOS PODEMOS	YO SOY EL CAMBIO			
		ESCUELA DAVAO	1	493	228	213	-	-	-	-	8	-	0	-	4	1	-	-	197	3	-	12	3	265
		ESCUELA DOS RAMAS	1	66	40	39	-	-	-	1	-	0	-	0	0	-	-	38	0	-	0	1	26	
		ESCUELA SAN JUAN GOSHEN	1	181	113	104	-	-	-	12	-	0	-	1	0	-	-	88	3	-	6	3	68	
		ESCUELA RAMAL SIETE	2	661	242	233	-	-	-	11	-	1	-	6	1	-	-	208	6	-	8	1	419	
	CARRANDÍ	ESCUELA ZENT	3	1 466	572	559	-	-	-	39	-	2	-	8	6	-	-	498	6	-	11	2	894	
		ESCUELA EXCELENCIA ESTRADA	2	1 217	487	462	-	-	-	107	-	2	-	16	4	-	-	327	6	-	21	4	730	
		UNIDAD PEDAGÓGICA RÍO CUBA	4	2 134	720	696	-	-	-	100	-	3	-	17	9	-	-	552	15	-	18	6	1 414	
		ESCUELA SANTA MARÍA	2	694	289	277	-	-	-	28	-	2	-	2	1	-	-	241	3	-	10	2	405	
		ESCUELA LARGA DISTANCIA	1	299	149	145	-	-	-	26	-	0	-	0	0	-	-	118	1	-	3	1	150	
		ESCUELA VENECIA	2	675	224	216	-	-	-	18	-	4	-	9	6	-	-	174	5	-	7	1	451	
GUÁCIMO	GUÁCIMO	COLEGIO ACADÉMICO DE GUÁCIMO	16	10 930	3 617	3 587	-	-	-	1 440	948	-	234	10	205	34	127	19	127	443	-	5	25	7 313
		ESCUELA EL HOGAR	2	928	334	327	-	-	-	130	60	-	17	1	31	4	2	2	11	69	-	4	3	594
		ESCUELA EL BOSQUE DE GUÁCIMO	2	948	353	338	-	-	-	114	87	-	41	0	13	4	6	0	3	70	-	12	3	595
		ESCUELA PARISMINA	1	554	250	244	-	-	-	87	73	-	6	0	33	0	9	2	6	28	-	4	2	304
		ESCUELA SAN LUIS	2	1 139	431	424	-	-	-	261	54	-	31	1	8	8	5	0	6	50	-	2	5	708
		ESCUELA LAS COLINAS	1	185	136	135	-	-	-	1	126	-	0	0	3	0	1	0	1	3	-	1	0	49
		HOGAR DE LARGA ESTANCIA DAVID GARRO	1	28	20	19	-	-	-	1	8	-	3	0	1	1	1	2	2	0	-	1	0	8
	MERCEDES	ESCUELA IROQUOIS	2	948	421	414	-	-	-	122	131	-	5	4	76	5	7	2	23	39	-	5	2	527
	POCORA	ESCUELA LÍDER DE POCORA NORTE	4	2 635	841	827	-	-	-	253	83	-	44	8	353	9	20	5	20	32	-	9	5	1 794
		ESCUELA OJO DE AGUA	1	52	14	14	-	-	-	5	6	-	2	0	0	0	0	0	0	1	-	0	0	38
		ESCUELA NUEVO AMANECER	3	1 880	613	587	-	-	-	146	50	-	16	4	300	9	11	8	7	36	-	23	3	1 267
		ESCUELA POCORA SUR	1	710	255	244	-	-	-	79	59	-	20	1	60	3	6	0	4	12	-	11	0	455
	RÍO JIMÉNEZ	ESCUELA BALSAVILLE	8	5 443	1 890	1 839	-	-	-	714	379	-	95	15	101	14	293	7	51	170	-	34	17	3 553
		ESCUELA EL CAMARÓN	2	1 132	416	404	-	-	-	97	146	-	42	5	35	4	15	3	11	46	-	10	2	716
		ESCUELA LOS ÁNGELES	2	690	296	286	-	-	-	44	172	-	8	0	32	3	5	1	0	21	-	6	4	394
		ESCUELA SAN GERARDO	1	534	257	247	-	-	-	28	152	-	3	0	1	2	1	1	2	57	-	8	2	277
		ESCUELA LOMAS DEL SIERPE	1	39	20	20	-	-	-	0	18	-	0	0	1	0	1	0	0	0	-	0	0	19
	DUACARÍ	ESCUELA LUIS SHAPIRO	3	1 931	625	610	-	-	-	178	170	-	63	2	38	7	50	4	42	56	-	11	4	1 306
		ESCUELA EXCELENCIA	2	706	317	314	-	-	-	11	115	-	3	1	38	1	5	0	3	137	-	3	0	389
		ESCUELA EL LIMBO	3	1 998	622	591	-	-	-	50	282	-	85	6	19	11	85	8	17	28	-	25	6	1 376

Simbología: 0 indica que no se registraron votos por el partido en centro de votación y - (guion) que el partido no participó en ese centro de votación.

Fuente: Tribunal Supremo de Elecciones.

CAPÍTULO III

Elecciones para regidurías

**CUADRO 3.1 COSTA RICA: JUNTAS, ELECTORADO, VOTOS POR PARTIDO, NULOS Y BLANCOS, PARA REGIDURÍAS
POR PROVINCIA, ELECCIONES MUNICIPALES FEBRERO 2024**

JUNTAS, ELECTORADO, VOTOS POR PARTIDO, NULOS Y BLANCOS	PROVINCIA							
	TOTAL	SAN JOSÉ	ALAJUELA	CARTAGO	HEREDIA	GUANACASTE	PUNTARENAS	LIMÓN
JUNTAS	6 469	1 952	1 296	739	590	594	743	555
ELECTORADO	3 570 807	1 170 625	700 690	418 512	365 574	268 425	342 370	304 611
VOTOS RECIBIDOS	1 141 960	317 544	245 556	142 287	112 583	98 119	127 347	98 524
VOTOS POR PARTIDO	1 119 159	312 389	240 910	139 264	110 899	95 710	124 276	95 711
ACCIÓN CANTONAL SIQUIRRES INDEPENDIENTE	247	-	-	-	-	-	-	247
ACCIÓN CIUDADANA	1 940	300	-	-	1 640	-	-	-
ACTUEMOS YA	21 303	-	-	21 303	-	-	-	-
AGENDA DEMOCRÁTICA NACIONAL	14 696	5 189	1 082	6 628	648	-	1 149	-
ALIANZA POR SAN JOSÉ	1 565	1 565	-	-	-	-	-	-
ALIANZA POR SARCHÍ	3 322	-	3 322	-	-	-	-	-
ALMA FLOREÑA	1 927	-	-	-	1 927	-	-	-
AQUÍ COSTA RICA MANDA	40 402	-	18 065	5 089	-	4 954	7 390	4 904
AUTÉNTICO LABRADOR DE CORONADO	3 297	3 297	-	-	-	-	-	-
AUTÉNTICO LIMONENSE	4 158	-	-	-	-	-	-	4 158
AUTÉNTICO SANTACRUCEÑO	5 223	-	-	-	-	5 223	-	-
AUTÉNTICO SARAPIQUEÑO	1 352	-	-	-	1 352	-	-	-
AUTÉNTICO SIQUIRREÑO	161	-	-	-	-	-	-	161
AUTÓNOMO OROMONTANO	149	-	-	-	-	-	149	-
AVANCE ISIDREÑO	2 114	-	-	-	2 114	-	-	-
BIENESTAR JOSEFINO	1 665	1 665	-	-	-	-	-	-
BIENESTAR RAFAELEÑO	3 331	-	-	-	3 331	-	-	-
COALICIÓN CAMBIO CIUDADANO	4 142	4 142	-	-	-	-	-	-
COALICIÓN GENTE MONTES DE OCA	2 217	2 217	-	-	-	-	-	-
COALICIÓN SOMOS MONTES DE OCA	1 565	1 565	-	-	-	-	-	-
COALICIÓN UNION BELEMITA	3 155	-	-	-	3 155	-	-	-
COLECTIVO CONVERGENCIA	155	-	155	-	-	-	-	-
CURRIDABAT SIGLO XXI	3 161	3 161	-	-	-	-	-	-
DEL SOL	3 765	3 765	-	-	-	-	-	-
DESPERTAR ALAJUELENSE	4 023	-	4 023	-	-	-	-	-
ECOLÓGICO COMUNAL COSTARRICENSE	1 694	1 694	-	-	-	-	-	-

**CUADRO 3.1 COSTA RICA: JUNTAS, ELECTORADO, VOTOS POR PARTIDO, NULOS Y BLANCOS, PARA REGIDURÍAS
POR PROVINCIA, ELECCIONES MUNICIPALES FEBRERO 2024**

JUNTAS, ELECTORADO, VOTOS POR PARTIDO, NULOS Y BLANCOS	PROVINCIA							
	TOTAL	SAN JOSÉ	ALAJUELA	CARTAGO	HEREDIA	GUANACASTE	PUNTARENAS	LIMÓN
ECOLÓGICO ESCAZUCEÑO	724	724	-	-	-	-	-	-
EN COMÚN	1 535	1 535	-	-	-	-	-	-
FRENTE AMPLIO	30 944	17 050	3 761	4 572	3 964	459	522	616
GENTE PRO-CURRI	1 471	1 471	-	-	-	-	-	-
JUNTOS SAN JOSÉ	11 735	11 735	-	-	-	-	-	-
JUSTICIA SOCIAL COSTARRICENSE	15 623	320	-	886	2 162	-	1 096	11 159
LA ESPERANZA DESAMPARADEÑA	715	715	-	-	-	-	-	-
LA GRAN NICOYA	7 899	-	-	-	-	7 899	-	-
LIBERACIÓN NACIONAL	265 680	69 077	63 352	33 520	31 182	22 107	30 138	16 304
LIBERAL PROGRESISTA	69 628	19 246	17 080	9 342	3 897	4 565	13 572	1 926
LIBERIA UNIDA	897	-	-	-	-	897	-	-
MÁS SAN JOSÉ	3 252	3 252	-	-	-	-	-	-
MOVIMIENTO AVANCE SANTO DOMINGO	2 404	-	-	-	2 404	-	-	-
NANDAYURE PROGRESA	737	-	-	-	-	737	-	-
NUESTRO PUEBLO	32 444	19 058	7 666	2 332	1 321	419	274	1 374
NUEVA GENERACIÓN	44 100	16 767	2 539	10 560	5 492	3 431	-	5 311
NUEVA LIBERIA	1 507	-	-	-	-	1 507	-	-
NUEVA MAYORÍA GRIEGA	2 905	-	2 905	-	-	-	-	-
NUEVA REPÚBLICA	57 605	10 733	12 153	1 689	2 934	3 471	21 209	5 416
ORGANIZACIÓN SOCIAL ACTIVA	2 382	-	-	-	-	-	2 382	-
PALMARES PRIMERO	3 750	-	3 750	-	-	-	-	-
POPULAR CRISTIANO	205	205	-	-	-	-	-	-
PROGRESER	4 942	-	4 942	-	-	-	-	-
PROGRESO SOCIAL DEMOCRÁTICO	51 804	20 874	15 469	546	4 790	4 651	1 503	3 971
PUEBLO GARABITO	1 795	-	-	-	-	-	1 795	-
PUEBLO SOBERANO	8 641	-	3 017	1 513	1 420	1 617	-	1 074
PURISCAL EN MARCHA	2 556	2 556	-	-	-	-	-	-
RECICLADORES Y VISIONARIOS	538	-	538	-	-	-	-	-
RECUPERANDO VALORES	4 649	-	-	-	-	-	-	4 649
RENOVEMOS ALAJUELA	6 782	-	6 782	-	-	-	-	-
REPUBLICANO SOCIAL CRISTIANO	28 051	9 650	3 834	1 146	9 525	924	2 198	774
SENTIR HEREDIA	1 653	-	-	-	1 653	-	-	-

**CUADRO 3.1 COSTA RICA: JUNTAS, ELECTORADO, VOTOS POR PARTIDO, NULOS Y BLANCOS, PARA REGIDURÍAS
POR PROVINCIA, ELECCIONES MUNICIPALES FEBRERO 2024**

JUNTAS, ELECTORADO, VOTOS POR PARTIDO, NULOS Y BLANCOS	PROVINCIA							
	TOTAL	SAN JOSÉ	ALAJUELA	CARTAGO	HEREDIA	GUANACASTE	PUNTARENAS	LIMÓN
SOMOS	5 050	-	5 050	-	-	-	-	-
SOMOS MORAVIA	5 277	5 277	-	-	-	-	-	-
TERRA ESCAZÚ	2 248	2 248	-	-	-	-	-	-
TURRIALBA PRIMERO	2 058	-	-	2 058	-	-	-	-
ÚNICO ABANGAREÑO	334	-	-	-	-	334	-	-
UNIDAD SOCIAL CRISTIANA	205 557	55 233	46 644	13 190	23 345	19 589	32 413	15 143
UNIDOS PARA EL DESARROLLO	1 848	1 848	-	-	-	-	-	-
UNIDOS PODEMOS	78 195	9 581	13 272	21 505	1 677	7 059	7 590	17 511
UNIDOS POR ESCAZÚ	3 167	3 167	-	-	-	-	-	-
UNIÓN DOMINGUEÑA	966	-	-	-	966	-	-	-
UNIÓN GRIEGA	1 509	-	1 509	-	-	-	-	-
UNIÓN GUANACASTECA	5 867	-	-	-	-	5 867	-	-
UNIÓN GUARQUEÑO	3 385	-	-	3 385	-	-	-	-
UNIÓN OROMONTANA	896	-	-	-	-	-	896	-
YO SOY EL CAMBIO	1 013	-	-	-	-	-	-	1 013
YUNTA PROGRESISTA ESCAZUCEÑA	1 507	1 507	-	-	-	-	-	-
VOTOS NULOS	15 044	3 363	3 181	1 717	1 082	1 719	2 093	1 889
VOTOS EN BLANCO	7 757	1 792	1 465	1 306	602	690	978	924

Fuente: Tribunal Supremo de Elecciones.

**CUADRO 3.2 PROVINCIA SAN JOSÉ: JUNTAS, ELECTORADO, VOTOS POR PARTIDO, NULOS Y BLANCOS
PARA REGIDURÍAS, POR CANTÓN, ELECCIONES MUNICIPALES FEBRERO 2024**

JUNTAS, ELECTORADO, VOTOS POR PARTIDO, NULOS Y BLANCOS	TOTAL	CANTÓN																			
		SAN JOSÉ	ESCAZÚ	DESAMPARADOS	PURISCAL	TARRAZÚ	ASERRÍ	MORA	GOICOECHEA	SANTA ANA	ALAJUELITA	VÁZQUEZ DE CORONADO	ACOSTA	TIBÁS	MORAVIA	MONTES DE OCA	TURRUBARES	DOTA	CURRIDABAT	PÉREZ ZELEDÓN	LEÓN CORTÉS CASTRO
JUNTAS	1 952	355	84	260	73	28	78	48	137	69	82	83	44	83	69	64	17	15	81	255	27
ELECTORADO	1 170 625	237 167	51 903	167 424	30 295	12 866	45 743	24 119	92 408	41 005	54 367	56 926	18 017	56 278	45 875	43 232	5 107	6 009	52 694	119 628	9 562
VOTOS RECIBIDOS	317 544	54 232	19 953	36 115	10 577	4 700	13 645	8 141	21 635	15 302	11 982	14 060	6 791	14 643	12 354	11 677	3 055	2 976	13 399	38 241	4 066
VOTOS POR PARTIDO	312 389	53 467	19 759	35 446	10 351	4 537	13 400	8 026	21 276	15 161	11 771	13 874	6 634	14 388	12 242	11 529	2 993	2 877	13 253	37 456	3 949
ACCIÓN CIUDADANA	300	-	-	300	-	-	-	-	-	-	-	-	-	-	-	-	-	-	-	-	-
AGENDA DEMOCRÁTICA NACIONAL	5 189	-	-	-	-	-	3 044	-	-	-	-	-	-	621	-	-	-	-	1 524	-	-
ALIANZA POR SAN JOSÉ	1 565	1 565	-	-	-	-	-	-	-	-	-	-	-	-	-	-	-	-	-	-	-
AUTÉNTICO LABRADOR DE CORONADO	3 297	-	-	-	-	-	-	-	-	-	-	3 297	-	-	-	-	-	-	-	-	-
BIENESTAR JOSEFINO	1 665	1 665	-	-	-	-	-	-	-	-	-	-	-	-	-	-	-	-	-	-	-
COALICIÓN CAMBIO CIUDADANO	4 142	-	-	-	-	-	-	-	4 142	-	-	-	-	-	-	-	-	-	-	-	-
COALICIÓN GENTE MONTES DE OCA	2 217	-	-	-	-	-	-	-	-	-	-	-	-	-	-	2 217	-	-	-	-	-
COALICIÓN SOMOS MONTES DE OCA	1 565	-	-	-	-	-	-	-	-	-	-	-	-	-	-	1 565	-	-	-	-	-
CURRIDABAT SIGLO XXI	3 161	-	-	-	-	-	-	-	-	-	-	-	-	-	-	-	-	-	3 161	-	-
DEL SOL	3 765	-	-	-	-	-	-	-	-	3 765	-	-	-	-	-	-	-	-	-	-	-
ECOLÓGICO COMUNAL COSTARRICENSE	1 694	-	-	1 694	-	-	-	-	-	-	-	-	-	-	-	-	-	-	-	-	-
ECOLÓGICO ESCAZUCEÑO	724	-	724	-	-	-	-	-	-	-	-	-	-	-	-	-	-	-	-	-	-
EN COMÚN	1 535	-	-	-	-	-	-	-	-	-	-	-	-	-	-	1 535	-	-	-	-	-
FRENTE AMPLIO	17 050	4 172	-	2 043	231	-	627	488	1 274	373	-	709	212	-	838	-	-	-	852	3 256	1 975
GENTE PRO-CURRI	1 471	-	-	-	-	-	-	-	-	-	-	-	-	-	-	-	-	-	1 471	-	-
JUNTOS SAN JOSÉ	11 735	11 735	-	-	-	-	-	-	-	-	-	-	-	-	-	-	-	-	-	-	-
JUSTICIA SOCIAL COSTARRICENSE	320	-	-	320	-	-	-	-	-	-	-	-	-	-	-	-	-	-	-	-	-
LA ESPERANZA DESAMPARADEÑA	715	-	-	715	-	-	-	-	-	-	-	-	-	-	-	-	-	-	-	-	-
LIBERACIÓN NACIONAL	69 077	10 820	1 469	9 326	5 866	1 882	3 240	1 786	5 118	3 382	1 768	3 415	2 612	5 132	1 852	1 708	374	670	2 280	4 558	1 819
LIBERAL PROGRESISTA	19 246	2 737	1 146	3 435	-	-	794	3 438	1 071	-	570	-	931	-	2 538	711	1 256	-	-	464	155
MÁS SAN JOSÉ	3 252	3 252	-	-	-	-	-	-	-	-	-	-	-	-	-	-	-	-	-	-	-
NUESTRO PUEBLO	19 058	2 262	-	2 412	-	-	680	-	1 004	-	1 261	-	-	788	-	98	-	-	-	10 553	-
NUEVA GENERACIÓN	16 767	2 383	5 439	522	-	-	1 961	-	750	-	5 323	-	-	389	-	-	-	-	-	-	-
NUEVA REPÚBLICA	10 733	2 234	65	2 225	-	-	545	181	1 107	277	371	433	-	858	380	341	-	-	420	1 296	-
POPULAR CRISTIANO	205	-	-	-	-	-	-	-	-	205	-	-	-	-	-	-	-	-	-	-	-
PROGRESO SOCIAL DEMOCRÁTICO	20 874	3 994	494	4 290	-	-	-	-	1 492	-	-	3 245	637	2 326	276	-	-	-	1 142	2 978	-
PURISCAL EN MARCHA	2 556	-	-	-	2 556	-	-	-	-	-	-	-	-	-	-	-	-	-	-	-	-
REPUBLICANO SOCIAL CRISTIANO	9 650	2 073	-	1 676	212	-	79	-	354	2 733	146	-	-	2 221	-	-	-	-	156	-	-
SOMOS MORAVIA	5 277	-	-	-	-	-	-	-	-	-	-	-	-	-	5 277	-	-	-	-	-	-
TERRA ESCAZÚ	2 248	-	2 248	-	-	-	-	-	-	-	-	-	-	-	-	-	-	-	-	-	-
UNIDAD SOCIAL CRISTIANA	55 233	4 575	-	6 488	1 486	2 655	2 430	285	3 372	3 735	2 332	2 775	2 242	1 511	696	2 675	-	2 207	1 418	14 351	-
UNIDOS PARA EL DESARROLLO	1 848	-	-	-	-	-	-	1 848	-	-	-	-	-	-	-	-	-	-	-	-	-

**CUADRO 3.2 PROVINCIA SAN JOSÉ: JUNTAS, ELECTORADO, VOTOS POR PARTIDO, NULOS Y BLANCOS
PARA REGIDURÍAS, POR CANTÓN, ELECCIONES MUNICIPALES FEBRERO 2024**

JUNTAS, ELECTORADO, VOTOS POR PARTIDO, NULOS Y BLANCOS	TOTAL	CANTÓN																			
		SAN JOSÉ	ESCAZÚ	DESAMPARADOS	PURISCAL	TARRAZÚ	ASERRÍ	MORA	GOICOECHEA	SANTA ANA	ALAJUELITA	VÁZQUEZ DE CORONADO	ACOSTA	TIBÁS	MORAVIA	MONTES DE OCA	TURRUBARES	DOTA	CURRIDABAT	PÉREZ ZELEDÓN	LEÓN CORTÉS CASTRO
UNIDOS PODEMOS	9 581	-	3 500	-	-	-	-	-	1 592	691	-	-	-	542	385	679	1 363	-	829	-	-
UNIDOS POR ESCAZÚ	3 167	-	3 167	-	-	-	-	-	-	-	-	-	-	-	-	-	-	-	-	-	-
YUNTA PROGRESISTA ESCAZUCEÑA	1 507	-	1 507	-	-	-	-	-	-	-	-	-	-	-	-	-	-	-	-	-	-
VOTOS NULOS	3 363	560	76	451	120	99	156	66	253	89	135	109	120	194	67	85	32	66	93	523	69
VOTOS EN BLANCO	1 792	205	118	218	106	64	89	49	106	52	76	77	37	61	45	63	30	33	53	262	48

Fuente: Tribunal Supremo de Elecciones.

**CUADRO 3.3 PROVINCIA ALAJUELA: JUNTAS, ELECTORADO, VOTOS POR PARTIDO, NULOS Y BLANCOS
PARA REGIDURÍAS, POR CANTÓN, ELECCIONES MUNICIPALES FEBRERO 2024**

JUNTAS, ELECTORADO, VOTOS POR PARTIDO, NULOS Y BLANCOS	TOTAL	CANTÓN															
		ALAJUELA	SAN RAMÓN	GRECIA	SAN MATEO	ATENAS	NARANJO	PALMARES	POÁS	OROTINA	SAN CARLOS	ZARCERO	SARCHÍ	UPALA	LOS CHILES	GUATUSO	RÍO CUARTO
JUNTAS	1 296	354	131	108	13	48	66	57	44	34	236	23	30	73	34	28	17
ELECTORADO	700 690	222 572	70 263	58 464	5 193	22 598	34 060	30 425	24 203	17 243	123 134	9 512	15 653	33 278	14 648	12 361	7 083
VOTOS RECIBIDOS	245 556	63 322	26 602	19 888	2 852	11 269	13 013	12 964	8 765	5 853	42 113	4 207	7 737	11 758	5 999	5 884	3 330
VOTOS POR PARTIDO	240 910	62 236	26 124	19 537	2 795	11 092	12 784	12 690	8 643	5 758	41 218	4 109	7 632	11 426	5 857	5 746	3 263
AGENDA DEMOCRÁTICA NACIONAL	1 082	-	-	-	-	-	-	-	-	-	944	-	-	97	-	-	41
ALIANZA POR SARCHÍ	3 322	-	-	-	-	-	-	-	-	-	-	-	3 322	-	-	-	-
AQUÍ COSTA RICA MANDA	18 065	4 530	-	945	-	744	1 221	-	523	684	8 424	190	-	357	447	-	-
COLECTIVO CONVERGENCIA	155	155	-	-	-	-	-	-	-	-	-	-	-	-	-	-	-
DESPERTAR ALAJUELENSE	4 023	4 023	-	-	-	-	-	-	-	-	-	-	-	-	-	-	-
FRENTE AMPLIO	3 761	1 699	1 625	-	-	-	-	437	-	-	-	-	-	-	-	-	-
LIBERACIÓN NACIONAL	63 352	13 687	10 026	3 023	753	1 259	4 956	953	2 491	2 102	12 760	1 381	423	4 137	1 885	994	2 522
LIBERAL PROGRESISTA	17 080	2 933	-	-	-	1 105	-	3 694	-	-	7 584	-	-	-	1 082	682	-
NUESTRO PUEBLO	7 666	6 066	-	917	-	-	-	-	-	-	-	-	-	-	683	-	-
NUEVA GENERACIÓN	2 539	1 349	-	645	-	461	72	-	-	-	-	-	-	-	-	12	-
NUEVA MAYORÍA GRIEGA	2 905	-	-	2 905	-	-	-	-	-	-	-	-	-	-	-	-	-
NUEVA REPÚBLICA	12 153	2 430	2 523	1 200	660	587	1 542	95	478	113	1 037	222	160	558	234	89	225
PALMARES PRIMERO	3 750	-	-	-	-	-	-	3 750	-	-	-	-	-	-	-	-	-
PROGRESER	4 942	-	-	-	-	-	-	-	-	-	4 942	-	-	-	-	-	-
PROGRESO SOCIAL DEMOCRÁTICO	15 469	6 576	-	1 597	238	3 470	609	840	615	-	-	-	-	253	-	820	451
PUEBLO SOBERANO	3 017	186	466	-	-	-	255	94	-	-	919	-	382	691	-	-	24
RECICLADORES Y VISIONARIOS	538	-	538	-	-	-	-	-	-	-	-	-	-	-	-	-	-
RENOVEMOS ALAJUELA	6 782	6 782	-	-	-	-	-	-	-	-	-	-	-	-	-	-	-
REPUBLICANO SOCIAL CRISTIANO	3 834	318	-	-	19	1 527	-	514	630	-	-	-	-	-	-	826	-
SOMOS	5 050	951	149	-	-	-	341	274	27	-	-	2 316	992	-	-	-	-
UNIDAD SOCIAL CRISTIANA	46 644	8 004	10 196	2 964	563	1 888	3 788	468	3 613	1 964	3 404	-	2 353	5 116	-	2 323	-
UNIDOS PODEMOS	13 272	2 547	601	3 832	562	51	-	1 571	266	895	1 204	-	-	217	1 526	-	-
UNIÓN GRIEGA	1 509	-	-	1 509	-	-	-	-	-	-	-	-	-	-	-	-	-
VOTOS NULOS	3 181	767	249	211	38	134	163	178	85	73	664	66	72	234	97	98	52
VOTOS EN BLANCO	1 465	319	229	140	19	43	66	96	37	22	231	32	33	98	45	40	15

Fuente: Tribunal Supremo de Elecciones.

**CUADRO 3.4 PROVINCIA CARTAGO: JUNTAS, ELECTORADO, VOTOS POR PARTIDO, NULOS Y BLANCOS
PARA REGIDURÍAS, POR CANTÓN, ELECCIONES MUNICIPALES FEBRERO 2024**

JUNTAS, ELECTORADO, VOTOS POR PARTIDO, NULOS Y BLANCOS	TOTAL	CANTÓN							
		CARTAGO	PARAÍSO	LA UNIÓN	JIMÉNEZ	TURRIALBA	ALVARADO	OREAMUNO	EL GUARCO
JUNTAS	739	221	88	122	28	130	22	63	65
ELECTORADO	418 512	130 592	50 600	76 151	13 059	60 479	11 779	38 941	36 911
VOTOS RECIBIDOS	142 287	44 507	19 605	19 346	6 741	21 473	5 349	12 375	12 891
VOTOS POR PARTIDO	139 264	43 642	19 205	19 097	6 464	20 962	5 195	12 086	12 613
ACTUEMOS YA	21 303	16 139	619	1 464	291	177	1 203	1 117	293
AGENDA DEMOCRÁTICA NACIONAL	6 628	4 509	-	2 119	-	-	-	-	-
AQUÍ COSTA RICA MANDA	5 089	1 638	532	1 035	457	409	-	373	645
FRENTE AMPLIO	4 572	1 601	1 149	910	-	488	-	424	-
JUSTICIA SOCIAL COSTARRICENSE	886	886	-	-	-	-	-	-	-
LIBERACIÓN NACIONAL	33 520	9 728	4 342	5 623	2 682	3 763	687	1 678	5 017
LIBERAL PROGRESISTA	9 342	3 073	2 012	3 068	1 040	149	-	-	-
NUESTRO PUEBLO	2 332	-	-	1 293	-	-	-	1 039	-
NUEVA GENERACIÓN	10 560	1 242	661	-	274	8 145	238	-	-
NUEVA REPÚBLICA	1 689	383	355	555	99	87	28	182	-
PROGRESO SOCIAL DEMOCRÁTICO	546	-	-	-	-	546	-	-	-
PUEBLO SOBERANO	1 513	868	408	-	-	107	-	-	130
REPUBLICANO SOCIAL CRISTIANO	1 146	176	667	171	-	-	-	-	132
TURRIALBA PRIMERO	2 058	-	-	-	-	2 058	-	-	-
UNIDAD SOCIAL CRISTIANA	13 190	2 394	1 645	1 360	1 540	2 626	998	372	2 255
UNIDOS PODEMOS	21 505	1 005	6 815	1 499	81	2 407	2 041	6 901	756
UNIÓN GUARQUEÑO	3 385	-	-	-	-	-	-	-	3 385
VOTOS NULOS	1 717	471	217	169	112	327	88	179	154
VOTOS EN BLANCO	1 306	394	183	80	165	184	66	110	124

Fuente: Tribunal Supremo de Elecciones.

**CUADRO 3.5 PROVINCIA HEREDIA: JUNTAS, ELECTORADO, VOTOS POR PARTIDO, NULOS Y BLANCOS
PARA REGIDURÍAS, POR CANTÓN, ELECCIONES MUNICIPALES FEBRERO 2024**

JUNTAS, ELECTORADO, VOTOS POR PARTIDO, NULOS Y BLANCOS	TOTAL	CANTÓN									
		HEREDIA	BARVA	SANTO DOMINGO	SANTA BÁRBARA	SAN RAFAEL	SAN ISIDRO	BELÉN	FLORES	SAN PABLO	SARAPIQUÍ
JUNTAS	590	153	58	58	47	59	31	35	29	38	82
ELECTORADO	365 574	103 688	36 009	37 070	29 373	39 684	17 759	20 254	18 558	24 225	38 954
VOTOS RECIBIDOS	112 583	24 121	13 204	11 395	9 015	12 281	6 786	8 412	6 504	7 525	13 340
VOTOS POR PARTIDO	110 899	23 790	13 034	11 251	8 836	12 137	6 696	8 318	6 435	7 399	13 003
ACCIÓN CIUDADANA	1 640	642	323	-	-	332	188	-	-	-	155
AGENDA DEMOCRÁTICA NACIONAL	648	648	-	-	-	-	-	-	-	-	-
ALMA FLOREÑA	1 927	-	-	-	-	-	-	-	1 927	-	-
AUTÉNTICO SARAPIQUEÑO	1 352	-	-	-	-	-	-	-	-	-	1 352
AVANCE ISIDREÑO	2 114	-	-	-	-	-	2 114	-	-	-	-
BIENESTAR RAFAELEÑO	3 331	-	-	-	-	3 331	-	-	-	-	-
COALICIÓN UNION BELEMITA	3 155	-	-	-	-	-	-	3 155	-	-	-
FRENTE AMPLIO	3 964	1 876	667	-	-	543	161	-	183	534	-
JUSTICIA SOCIAL COSTARRICENSE	2 162	-	1 381	781	-	-	-	-	-	-	-
LIBERACIÓN NACIONAL	31 182	7 238	1 134	2 830	3 813	3 072	1 620	1 065	2 224	1 689	6 497
LIBERAL PROGRESISTA	3 897	1 178	1 068	805	-	421	425	-	-	-	-
MOVIMIENTO AVANCE SANTO DOMINGO	2 404	-	-	2 404	-	-	-	-	-	-	-
NUESTRO PUEBLO	1 321	1 229	-	-	-	-	-	-	-	-	92
NUEVA GENERACIÓN	5 492	187	-	-	2 115	61	20	610	1 025	-	1 474
NUEVA REPÚBLICA	2 934	510	95	342	413	123	147	90	197	462	555
PROGRESO SOCIAL DEMOCRÁTICO	4 790	1 918	746	1 052	-	523	-	-	-	-	551
PUEBLO SOBERANO	1 420	295	80	227	-	341	-	-	-	-	477
REPUBLICANO SOCIAL CRISTIANO	9 525	797	6 201	-	2 495	-	32	-	-	-	-
SENTIR HEREDIA	1 653	1 653	-	-	-	-	-	-	-	-	-
UNIDAD SOCIAL CRISTIANA	23 345	5 619	651	1 503	-	2 742	1 989	3 398	879	4 714	1 850
UNIDOS PODEMOS	1 677	-	688	341	-	648	-	-	-	-	-
UNIÓN DOMINGUEÑA	966	-	-	966	-	-	-	-	-	-	-
VOTOS NULOS	1 082	201	122	103	126	79	63	70	44	57	217
VOTOS EN BLANCO	602	130	48	41	53	65	27	24	25	69	120

Fuente: Tribunal Supremo de Elecciones.

**CUADRO 3.6 PROVINCIA GUANACASTE: JUNTAS, ELECTORADO, VOTOS POR PARTIDO, NULOS Y BLANCOS
PARA REGIDURÍAS, POR CANTÓN, ELECCIONES MUNICIPALES FEBRERO 2024**

JUNTAS, ELECTORADO, VOTOS POR PARTIDO, NULOS Y BLANCOS	TOTAL	CANTÓN										
		LIBERIA	NICOYA	SANTA CRUZ	BAGACES	CARRILLO	CAÑAS	ABANGARES	TILARÁN	NANDAYURE	LA CRUZ	HOJANCHA
JUNTAS	594	87	109	97	35	53	42	40	43	30	38	20
ELECTORADO	268 425	51 292	45 124	46 480	15 382	27 826	20 604	14 567	16 296	9 041	15 303	6 510
VOTOS RECIBIDOS	98 119	14 413	16 881	17 314	5 029	9 804	6 691	6 867	6 813	5 264	5 648	3 395
VOTOS POR PARTIDO	95 710	14 153	16 456	16 855	4 923	9 559	6 527	6 692	6 668	5 151	5 443	3 283
AQUÍ COSTA RICA MANDA	4 954	425	883	674	353	-	513	288	1 507	66	135	110
AUTÉNTICO SANTACRUCEÑO	5 223	-	-	5 223	-	-	-	-	-	-	-	-
FRENTE AMPLIO	459	355	-	-	-	-	104	-	-	-	-	-
LA GRAN NICOYA	7 899	-	7 899	-	-	-	-	-	-	-	-	-
LIBERACIÓN NACIONAL	22 107	2 785	3 114	3 936	1 076	2 653	1 928	1 762	2 887	699	704	563
LIBERAL PROGRESISTA	4 565	2 479	335	231	1 520	-	-	-	-	-	-	-
LIBERIA UNIDA	897	897	-	-	-	-	-	-	-	-	-	-
NANDAYURE PROGRESA	737	-	-	-	-	-	-	-	-	737	-	-
NUESTRO PUEBLO	419	-	86	-	-	333	-	-	-	-	-	-
NUEVA GENERACIÓN	3 431	-	-	-	-	-	-	-	-	-	3 431	-
NUEVA LIBERIA	1 507	1 507	-	-	-	-	-	-	-	-	-	-
NUEVA REPÚBLICA	3 471	586	626	1 102	-	625	-	532	-	-	-	-
PROGRESO SOCIAL DEMOCRÁTICO	4 651	749	-	655	-	2 602	-	-	-	-	-	645
PUEBLO SOBERANO	1 617	160	-	80	71	822	95	-	197	192	-	-
REPUBLICANO SOCIAL CRISTIANO	924	-	89	-	128	532	175	-	-	-	-	-
ÚNICO ABANGAREÑO	334	-	-	-	-	-	-	334	-	-	-	-
UNIDAD SOCIAL CRISTIANA	19 589	2 255	2 717	3 129	916	1 372	1 409	1 113	2 010	2 720	743	1 205
UNIDOS PODEMOS	7 059	528	-	1 518	-	-	2 273	2 004	-	-	-	736
UNIÓN GUANACASTECA	5 867	1 427	707	307	859	620	30	659	67	737	430	24
VOTOS NULOS	1 719	163	299	298	72	194	116	133	117	87	160	80
VOTOS EN BLANCO	690	97	126	161	34	51	48	42	28	26	45	32

Fuente: Tribunal Supremo de Elecciones.

**CUADRO 3.7 PROVINCIA PUNTARENAS: JUNTAS, ELECTORADO, VOTOS POR PARTIDO, NULOS Y BLANCOS
PARA REGIDURÍAS, POR CANTÓN, ELECCIONES MUNICIPALES FEBRERO 2024**

JUNTAS, ELECTORADO, VOTOS POR PARTIDO, NULOS Y BLANCOS	TOTAL	CANTÓN												
		PUNTARENAS	ESPARZA	BUENOS AIRES	MONTES DE ORO	OSA	QUEPOS	GOLFITO	COTO BRUS	PARRITA	CORREDORES	GARABITO	MONTEVERDE	PUERO JIMÉNEZ
JUNTAS	743	184	51	81	27	63	50	55	75	40	69	27	8	13
ELECTORADO	342 370	89 071	25 050	34 751	11 078	25 621	22 034	25 315	33 317	13 689	36 888	14 387	3 847	7 322
VOTOS RECIBIDOS	127 347	29 630	10 879	10 279	5 791	10 832	9 203	8 819	13 367	6 428	11 130	5 565	2 143	3 281
VOTOS POR PARTIDO	124 276	28 881	10 772	9 955	5 676	10 571	8 983	8 582	13 026	6 249	10 835	5 468	2 114	3 164
AGENDA DEMOCRÁTICA NACIONAL	1 149	1 149	-	-	-	-	-	-	-	-	-	-	-	-
AQUÍ COSTA RICA MANDA	7 390	2 345	440	1 235	357	625	-	296	666	417	522	202	-	285
AUTÓNOMO OROMONTANO	149	-	-	-	149	-	-	-	-	-	-	-	-	-
FRENTE AMPLIO	522	-	-	-	110	-	-	-	412	-	-	-	-	-
JUSTICIA SOCIAL COSTARRICENSE	1 096	1 096	-	-	-	-	-	-	-	-	-	-	-	-
LIBERACIÓN NACIONAL	30 138	4 990	2 991	3 361	2 186	871	2 452	1 420	4 909	1 314	4 088	907	397	252
LIBERAL PROGRESISTA	13 572	5 228	852	1 711	-	2 582	-	508	-	588	432	366	-	1 305
NUESTRO PUEBLO	274	274	-	-	-	-	-	-	-	-	-	-	-	-
NUEVA REPÚBLICA	21 209	3 402	1 817	2 770	524	2 674	2 205	2 277	491	1 464	3 127	26	100	332
ORGANIZACIÓN SOCIAL ACTIVA	2 382	-	-	-	-	2 382	-	-	-	-	-	-	-	-
PROGRESO SOCIAL DEMOCRÁTICO	1 503	936	-	-	112	-	-	-	-	455	-	-	-	-
PUEBLO GARABITO	1 795	-	-	-	-	-	-	-	-	-	-	1 795	-	-
REPUBLICANO SOCIAL CRISTIANO	2 198	-	-	754	-	-	-	-	-	-	-	-	1 444	-
UNIDAD SOCIAL CRISTIANA	32 413	8 016	4 347	-	637	880	3 702	3 511	6 382	997	1 871	1 527	-	543
UNIDOS PODEMOS	7 590	1 445	325	124	705	557	624	570	166	1 014	795	645	173	447
UNIÓN OROMONTANA	896	-	-	-	896	-	-	-	-	-	-	-	-	-
VOTOS NULOS	2 093	491	66	212	84	189	161	162	211	125	220	72	15	85
VOTOS EN BLANCO	978	258	41	112	31	72	59	75	130	54	75	25	14	32

Fuente: Tribunal Supremo de Elecciones.

**CUADRO 3.8 PROVINCIA LIMÓN: JUNTAS, ELECTORADO, VOTOS POR PARTIDO, NULOS Y BLANCOS
PARA REGIDURÍAS, POR CANTÓN, ELECCIONES MUNICIPALES FEBRERO 2024**

JUNTAS, ELECTORADO, VOTOS POR PARTIDO, NULOS Y BLANCOS	TOTAL	CANTÓN					
		LIMÓN	POCOCÍ	SIQUIRRES	TALAMANCA	MATINA	GUÁCIMO
JUNTAS	555	130	174	83	57	53	58
ELECTORADO	304 611	74 945	101 243	43 574	26 550	24 889	33 410
VOTOS RECIBIDOS	98 524	23 933	27 633	14 180	11 490	9 563	11 725
VOTOS POR PARTIDO	95 711	23 319	26 906	13 761	11 058	9 206	11 461
ACCIÓN CANTONAL SIQUIRRES INDEPENDIENTE	247	-	-	247	-	-	-
AQUÍ COSTA RICA MANDA	4 904	2 694	1 165	248	156	419	222
AUTÉNTICO LIMONENSE	4 158	4 158	-	-	-	-	-
AUTÉNTICO SIQUIRREÑO	161	-	-	161	-	-	-
FRENTE AMPLIO	616	216	-	400	-	-	-
JUSTICIA SOCIAL COSTARRICENSE	11 159	3 467	710	-	3 317	-	3 665
LIBERACIÓN NACIONAL	16 304	2 916	4 376	3 154	1 488	1 502	2 868
LIBERAL PROGRESISTA	1 926	631	637	-	658	-	-
NUESTRO PUEBLO	1 374	539	-	-	51	121	663
NUEVA GENERACIÓN	5 311	1 203	1 570	2 287	130	-	121
NUEVA REPÚBLICA	5 416	838	840	1 940	342	286	1 170
PROGRESO SOCIAL DEMOCRÁTICO	3 971	1 335	645	1 806	-	69	116
PUEBLO SOBERANO	1 074	-	849	-	147	-	78
RECUPERANDO VALORES	4 649	408	2 025	1 534	-	-	682
REPUBLICANO SOCIAL CRISTIANO	774	-	744	-	-	-	30
UNIDAD SOCIAL CRISTIANA	15 143	-	1 509	1 867	4 769	6 610	388
UNIDOS PODEMOS	17 511	4 496	11 425	-	-	199	1 391
YO SOY EL CAMBIO	1 013	418	411	117	-	-	67
VOTOS NULOS	1 889	443	437	302	297	249	161
VOTOS EN BLANCO	924	171	290	117	135	108	103

Fuente: Tribunal Supremo de Elecciones.

**CUADRO 3.9 CANTÓN SAN JOSÉ: JUNTAS, ELECTORADO, VOTOS POR PARTIDO, NULOS Y BLANCOS, PARA REGIDURÍAS
SEGÚN DISTRITO ADMINISTRATIVO Y ELECTORAL, ELECCIONES MUNICIPALES FEBRERO 2024**

DISTRITO ADMINISTRATIVO Y ELECTORAL	JUNTAS	ELECTORADO	VOTOS RECIBIDOS																VOTOS NULOS	VOTOS EN BLANCO
			TOTAL GENERAL	VOTOS POR PARTIDO																
				TOTAL	ALIANZA POR SAN JOSÉ	BIENESTAR JOSEFINO	FRENTE AMPLIO	JUNTOS SAN JOSÉ	LIBERACIÓN NACIONAL	LIBERAL PROGRESISTA	MÁS SAN JOSÉ	NUESTRO PUEBLO	NUEVA GENERACIÓN	NUEVA REPÚBLICA	PROGRESO SOCIAL DEMOCRÁTICO	REPUBLICANO SOCIAL CRISTIANO	UNIDAD SOCIAL CRISTIANA			
TOTAL CANTÓN	355	237 167	54 232	53 467	1 565	1 665	4 172	11 735	10 820	2 737	3 252	2 262	2 383	2 234	3 994	2 073	4 575	560	205	
DISTRITO 1 CARMEN	8	4 989	1 283	1 271	17	17	277	233	185	152	69	17	33	23	48	43	157	7	5	
CARMEN	2	1 208	327	324	6	4	65	96	26	33	3	4	12	4	17	8	46	2	1	
ARANJUEZ	6	3 781	956	947	11	13	212	137	159	119	66	13	21	19	31	35	111	5	4	
DISTRITO 2 MERCED	15	10 017	2 256	2 222	58	245	186	310	485	64	292	44	105	121	119	56	137	26	8	
BARRIO MÉXICO	12	8 387	1 790	1 762	46	224	125	254	396	38	210	38	88	106	91	52	94	21	7	
PITAHAYA	3	1 630	466	460	12	21	61	56	89	26	82	6	17	15	28	4	43	5	1	
DISTRITO 3 HOSPITAL	28	17 845	4 177	4 106	101	118	217	724	1 102	226	306	145	137	212	382	171	265	50	21	
HOSPITAL	3	1 613	245	242	3	9	14	50	52	6	5	5	20	23	30	6	19	2	1	
CRISTO REY	7	4 360	1 085	1 065	22	27	45	130	344	84	58	23	22	28	158	65	59	14	6	
OMAR DENGO	13	9 001	2 046	2 015	54	66	99	388	522	93	215	102	78	42	155	90	111	22	9	
SAN BOSCO	4	2 670	765	752	22	15	58	155	168	40	25	15	17	117	38	9	73	10	3	
CAI SAN JOSÉ	1	201	36	32	0	1	1	1	16	3	3	0	0	2	1	1	3	2	2	
DISTRITO 4 CATEDRAL	24	14 990	3 443	3 390	125	131	378	795	612	148	76	98	150	130	215	191	341	37	16	
CATEDRAL	3	1 463	286	276	6	26	25	66	33	15	6	6	14	13	20	9	37	6	4	
GONZÁLEZ VÍQUEZ	10	6 573	1 410	1 390	65	43	130	347	187	66	27	51	78	57	84	142	113	18	2	
NACIONES UNIDAS	3	1 825	409	403	38	18	36	116	59	10	3	8	24	16	34	8	33	3	3	
BARRIO LUJÁN	8	5 129	1 338	1 321	16	44	187	266	333	57	40	33	34	44	77	32	158	10	7	
DISTRITO 5 ZAPOTE	27	18 261	4 739	4 677	179	107	459	1 456	854	141	320	103	142	147	239	61	469	46	16	
ZAPOTE	19	12 975	3 292	3 252	167	64	261	1 085	611	80	235	65	79	93	155	39	318	29	11	
CÓRDOBA	8	5 286	1 447	1 425	12	43	198	371	243	61	85	38	63	54	84	22	151	17	5	
DISTRITO 6 SAN FRANCISCO DE DOS RÍOS	26	17 960	4 640	4 573	218	103	517	1 143	745	202	161	238	219	125	339	273	290	47	20	
SAN FRANCISCO DE DOS RÍOS	16	10 943	2 762	2 726	118	60	301	715	407	126	93	96	130	80	215	207	178	26	10	
SANTA MARTA	10	7 017	1 878	1 847	100	43	216	428	338	76	68	142	89	45	124	66	112	21	10	
DISTRITO 7 URUCA	28	18 400	3 983	3 915	103	89	231	654	706	238	691	195	91	189	253	240	235	53	15	
URUCA	4	2 697	466	462	4	10	44	114	61	36	64	9	17	13	32	9	49	3	1	
LA CAJA	5	3 074	836	823	19	54	109	209	73	118	66	14	34	20	36	7	64	8	5	
CORAZÓN DE JESÚS	2	938	302	296	0	2	0	24	115	0	81	5	0	1	41	0	27	3	3	
ROSITER CARBALLO (LAS BRISAS)	2	1 141	419	409	25	3	0	18	136	6	17	10	2	5	11	160	16	10	0	
LA CARPIO	10	7 034	911	887	20	10	26	189	188	37	19	149	25	85	77	24	38	21	3	
LA PEREGRINA	5	3 516	1 049	1 038	35	10	52	100	133	41	444	8	13	65	56	40	41	8	3	

**CUADRO 3.9 CANTÓN SAN JOSÉ: JUNTAS, ELECTORADO, VOTOS POR PARTIDO, NULOS Y BLANCOS, PARA REGIDURÍAS
SEGÚN DISTRITO ADMINISTRATIVO Y ELECTORAL, ELECCIONES MUNICIPALES FEBRERO 2024**

DISTRITO ADMINISTRATIVO Y ELECTORAL	JUNTAS	ELECTORADO	VOTOS RECIBIDOS																VOTOS NULOS	VOTOS EN BLANCO
			TOTAL GENERAL	VOTOS POR PARTIDO																
				TOTAL	ALIANZA POR SAN JOSÉ	BIENESTAR JOSEFINO	FRENTE AMPLIO	JUNTOS SAN JOSÉ	LIBERACIÓN NACIONAL	LIBERAL PROGRESISTA	MÁS SAN JOSÉ	NUESTRO PUEBLO	NUEVA GENERACIÓN	NUEVA REPÚBLICA	PROGRESO SOCIAL DEMOCRÁTICO	REPUBLICANO SOCIAL CRISTIANO	UNIDAD SOCIAL CRISTIANA			
DISTRITO 8 MATA REDONDA	12	7 814	2 103	2 077	74	61	216	316	433	253	144	34	57	58	106	21	304	19	7	
MATA REDONDA	6	3 674	945	940	14	14	112	131	195	159	52	11	24	18	50	6	154	5	0	
PERPETUO SOCORRO	6	4 140	1 158	1 137	60	47	104	185	238	94	92	23	33	40	56	15	150	14	7	
DISTRITO 9 PAVAS	77	52 539	11 218	11 055	235	221	665	1 887	2 463	666	273	905	816	568	823	582	951	120	43	
PAVAS	21	14 555	3 700	3 664	36	90	341	815	719	370	150	119	216	126	295	43	344	27	9	
RINCÓN GRANDE	31	21 947	4 117	4 044	141	82	95	454	998	107	53	552	353	282	254	352	321	55	18	
MARÍA REINA	9	5 909	1 493	1 474	21	31	143	304	276	133	44	90	72	56	149	40	115	11	8	
VILLA ESPERANZA	15	10 054	1 893	1 858	37	17	85	314	462	56	26	144	175	103	124	147	168	27	8	
CSM CAPEMCOL	1	74	15	15	0	1	1	0	8	0	0	0	0	1	1	0	3	0	0	
DISTRITO 10 HATILLO	65	43 840	9 305	9 194	262	344	524	2 111	1 642	446	829	267	373	408	871	265	852	80	31	
HATILLO	24	16 404	3 817	3 776	80	125	279	945	594	290	331	104	149	166	317	64	332	29	12	
SAGRADA FAMILIA	10	6 643	1 221	1 196	88	63	27	287	231	30	91	58	63	30	86	66	76	19	6	
HATILLO 8	23	15 622	3 224	3 192	61	113	168	588	635	111	379	75	117	171	381	55	338	21	11	
COLONIA 15 DE SETIEMBRE	8	5 171	1 043	1 030	33	43	50	291	182	15	28	30	44	41	87	80	106	11	2	
DISTRITO 11 SAN SEBASTIÁN	45	30 512	7 085	6 987	193	229	502	2 106	1 593	201	91	216	260	253	599	170	574	75	23	
SAN SEBASTIÁN	16	11 160	2 685	2 641	47	150	178	751	700	62	31	73	84	95	217	58	195	33	11	
PASO ANCHO SUR	14	9 632	2 101	2 072	21	38	162	740	483	40	32	78	69	67	122	71	149	24	5	
PASO ANCHO NORTE	9	5 957	1 333	1 319	103	21	89	382	241	27	18	53	70	55	82	14	164	10	4	
COLONIA KENNEDY	6	3 763	966	955	22	20	73	233	169	72	10	12	37	36	178	27	66	8	3	

Fuente: Tribunal Supremo de Elecciones.

**CUADRO 3.10 CANTÓN ESCAZÚ: JUNTAS, ELECTORADO, VOTOS POR PARTIDO, NULOS Y BLANCOS, PARA REGIDURÍAS
SEGÚN DISTRITO ADMINISTRATIVO Y ELECTORAL, ELECCIONES MUNICIPALES FEBRERO 2024**

DISTRITO ADMINISTRATIVO Y ELECTORAL	JUNTAS	ELECTORADO	VOTOS RECIBIDOS													VOTOS NULOS	VOTOS EN BLANCO
			TOTAL GENERAL	VOTOS POR PARTIDO													
				TOTAL	ECOLÓGICO ESCAZUCEÑO	LIBERACIÓN NACIONAL	LIBERAL PROGRESISTA	NUEVA GENERACIÓN	NUEVA REPÚBLICA	PROGRESO SOCIAL DEMOCRÁTICO	TERRA ESCAZÚ	UNIDOS PODEMOS	UNIDOS POR ESCAZÚ	YUNTA PROGRESISTA ESCAZUCEÑA			
TOTAL CANTÓN	84	51 903	19 953	19 759	724	1 469	1 146	5 439	65	494	2 248	3 500	3 167	1 507	76	118	
DISTRITO 1 ESCAZÚ	21	12 522	5 595	5 542	197	522	288	1 540	18	97	647	949	979	305	8	45	
ESCAZÚ	21	12 522	5 595	5 542	197	522	288	1 540	18	97	647	949	979	305	8	45	
DISTRITO 2 SAN ANTONIO	29	17 182	7 332	7 250	300	322	298	2 533	29	153	643	1 581	944	447	23	59	
SAN ANTONIO	22	13 403	5 696	5 639	210	259	246	1 949	25	113	531	1 233	759	314	9	48	
BEBEDERO O SAN FRANCISCO	2	733	325	321	29	5	19	102	0	12	19	52	43	40	2	2	
CARMEN (CHIVERRAL)	5	3 046	1 311	1 290	61	58	33	482	4	28	93	296	142	93	12	9	
DISTRITO 3 SAN RAFAEL	34	22 199	7 026	6 967	227	625	560	1 366	18	244	958	970	1 244	755	45	14	
SAN RAFAEL	15	10 343	3 172	3 152	87	332	270	476	8	57	487	463	675	297	14	6	
GUACHIPELÍN (SAN GABRIEL)	11	7 206	2 183	2 171	63	160	157	537	4	146	223	233	322	326	9	3	
BELO HORIZONTE NORTE	7	4 589	1 626	1 606	75	130	131	351	5	40	225	273	246	130	16	4	
HLE MAGDALA	1	61	45	38	2	3	2	2	1	1	23	1	1	2	6	1	

Fuente: Tribunal Supremo de Elecciones.

**CUADRO 3.11 CANTÓN DESAMPARADOS: JUNTAS, ELECTORADO, VOTOS POR PARTIDO, NULOS Y BLANCOS, PARA REGIDURÍAS
SEGÚN DISTRITO ADMINISTRATIVO Y ELECTORAL, ELECCIONES MUNICIPALES FEBRERO 2024**

DISTRITO ADMINISTRATIVO Y ELECTORAL	JUNTAS	ELECTORADO	VOTOS RECIBIDOS																VOTOS NULOS	VOTOS EN BLANCO
			TOTAL GENERAL	VOTOS POR PARTIDO																
				TOTAL	ACCIÓN CIUDADANA	ECOLÓGICO COMUNAL COSTARRICENSE	FRENTE AMPLIO	JUSTICIA SOCIAL COSTARRICENSE	LA ESPERANZA DESAMPARADENA	LIBERACIÓN NACIONAL	LIBERAL PROGRESISTA	NUESTRO PUEBLO	NUEVA GENERACIÓN	NUEVA REPÚBLICA	PROGRESO SOCIAL DEMOCRÁTICO	REPUBLICANO SOCIAL CRISTIANO	UNIDAD SOCIAL CRISTIANA			
TOTAL CANTÓN	260	167 424	36 115	35 446	300	1 694	2 043	320	715	9 326	3 435	2 412	522	2 225	4 290	1 676	6 488	451	218	
DISTRITO 1 DESAMPARADOS	46	30 348	6 406	6 301	53	172	455	54	194	1 140	855	524	96	456	854	569	879	80	25	
DESAMPARADOS	14	9 274	2 496	2 458	32	85	211	30	80	479	313	139	35	139	288	259	368	27	11	
CALLE FALLAS	21	14 488	2 799	2 755	19	49	162	21	82	418	462	288	43	239	460	210	302	35	9	
SAN JERÓNIMO	10	6 549	1 096	1 073	2	38	82	3	32	236	74	97	18	78	105	99	209	18	5	
HLE OFELIA CARVAJAL DE NARANJO	1	37	15	15	0	0	0	0	0	7	6	0	0	0	1	1	0	0	0	
DISTRITO 2 SAN MIGUEL	47	30 220	5 773	5 686	26	516	270	75	117	1 361	349	236	78	558	714	449	937	59	28	
SAN MIGUEL	13	9 172	1 601	1 579	7	215	98	23	25	256	75	58	14	167	213	125	303	17	5	
JERICÓ	2	1 070	348	341	3	59	17	5	4	120	40	11	3	8	37	3	31	3	4	
HIGUITO	14	9 824	1 911	1 888	6	60	68	27	32	549	79	78	34	241	205	263	246	13	10	
PACAYA	1	96	55	52	0	1	1	0	0	49	0	0	0	0	1	0	0	1	2	
EL LLANO	6	3 684	719	711	4	38	42	8	29	147	77	57	9	27	83	17	173	6	2	
MANZANO (MANZANILLO)	1	187	61	61	0	6	0	0	1	39	3	2	0	0	6	1	3	0	0	
LAS LOMAS	2	1 001	196	194	1	3	10	4	2	62	8	5	2	12	26	3	56	1	1	
LA CAPRI	8	5 186	882	860	5	134	34	8	24	139	67	25	16	103	143	37	125	18	4	
DISTRITO 3 SAN JUAN DE DIOS	20	13 767	2 528	2 482	11	120	67	15	24	493	133	181	34	87	389	21	907	29	17	
SAN JUAN DE DIOS	20	13 767	2 528	2 482	11	120	67	15	24	493	133	181	34	87	389	21	907	29	17	
DISTRITO 4 SAN RAFAEL ARRIBA	19	12 190	2 737	2 691	21	69	132	20	59	780	228	402	33	96	235	29	587	34	12	
SAN RAFAEL ARRIBA	17	11 823	2 638	2 598	19	67	128	19	57	731	226	398	32	94	231	27	569	30	10	
CAI VILMA CURLING RIVERA	1	313	71	67	0	2	4	1	0	47	2	3	1	2	2	1	2	3	1	
HLE SAN CAYETANO	1	54	28	26	2	0	0	0	2	2	0	1	0	0	2	1	16	1	1	
DISTRITO 5 SAN ANTONIO	14	9 418	2 240	2 216	21	74	235	11	37	667	235	120	38	152	183	65	378	16	8	
SAN ANTONIO	14	9 418	2 240	2 216	21	74	235	11	37	667	235	120	38	152	183	65	378	16	8	
DISTRITO 6 FRAILES	6	3 162	1 123	1 083	6	8	21	6	2	637	118	29	7	18	33	2	196	24	16	
FRAILES	3	1 988	666	644	1	5	12	4	0	316	99	20	7	15	19	1	145	14	8	
BUSTAMANTE O ALCIRA	2	941	351	333	4	3	9	2	2	227	18	7	0	3	13	1	44	10	8	
VIOLETA (RINCÓN MORALES)	1	233	106	106	1	0	0	0	0	94	1	2	0	0	1	0	7	0	0	
DISTRITO 7 PATARRÁ	12	7 689	1 750	1 701	21	35	87	11	19	415	124	412	35	66	221	18	237	38	11	
PATARRÁ	6	3 691	969	937	18	18	55	1	8	279	85	171	13	30	94	6	159	27	5	
GUATUSO	6	3 998	781	764	3	17	32	10	11	136	39	241	22	36	127	12	78	11	6	

**CUADRO 3.11 CANTÓN DESAMPARADOS: JUNTAS, ELECTORADO, VOTOS POR PARTIDO, NULOS Y BLANCOS, PARA REGIDURÍAS
SEGÚN DISTRITO ADMINISTRATIVO Y ELECTORAL, ELECCIONES MUNICIPALES FEBRERO 2024**

DISTRITO ADMINISTRATIVO Y ELECTORAL	JUNTAS	ELECTORADO	VOTOS RECIBIDOS																VOTOS NULOS	VOTOS EN BLANCO
			TOTAL GENERAL	VOTOS POR PARTIDO																
				TOTAL	ACCIÓN CIUDADANA	ECOLÓGICO COMUNAL COSTARRICENSE	FRENTE AMPLIO	JUSTICIA SOCIAL COSTARRICENSE	LA ESPERANZA DESAMPARADENA	LIBERACIÓN NACIONAL	LIBERAL PROGRESISTA	NUESTRO PUEBLO	NUEVA GENERACIÓN	NUEVA REPÚBLICA	PROGRESO SOCIAL DEMOCRÁTICO	REPUBLICANO SOCIAL CRISTIANO	UNIDAD SOCIAL CRISTIANA			
DISTRITO 8 SAN CRISTÓBAL	7	3 430	1 235	1 201	5	14	30	13	2	764	180	7	2	4	35	6	139	20	14	
SAN CRISTÓBAL SUR	2	953	358	346	0	5	10	5	1	196	26	3	0	1	12	3	84	7	5	
SAN CRISTÓBAL NORTE	2	935	379	372	2	3	5	2	0	280	47	1	1	2	11	1	17	4	3	
CRISTO REY	2	1 071	299	291	3	6	12	2	1	161	65	2	1	1	10	0	27	7	1	
EMPALME ARRIBA GUARIA (PARTE OESTE)	1	471	199	192	0	0	3	4	0	127	42	1	0	0	2	2	11	2	5	
DISTRITO 9 ROSARIO	9	3 366	1 096	1 061	3	30	23	6	4	574	39	9	11	20	67	105	170	19	16	
ROSARIO	3	1 676	509	492	1	7	8	2	2	257	11	2	5	11	19	30	137	9	8	
GUADARRAMA	1	334	62	56	0	5	4	1	1	24	5	0	1	0	4	6	5	6	0	
LA JOYA	1	186	55	55	0	1	0	0	0	35	7	0	0	1	9	1	1	0	0	
TRINIDAD (PARTE ESTE)	2	768	256	250	2	14	7	3	1	135	3	5	4	5	23	33	15	1	5	
LLANO BONITO	1	158	75	74	0	2	1	0	0	49	12	2	1	0	4	1	2	1	0	
CHIROGRES	1	244	139	134	0	1	3	0	0	74	1	0	0	3	8	34	10	2	3	
DISTRITO 10 DAMAS	14	9 471	2 185	2 151	98	146	123	19	40	410	150	121	37	151	185	66	605	23	11	
FÁTIMA DE DAMAS	4	2 761	829	814	73	24	53	7	2	139	41	44	11	38	84	16	282	8	7	
SAN LORENZO	10	6 710	1 356	1 337	25	122	70	12	38	271	109	77	26	113	101	50	323	15	4	
DISTRITO 11 SAN RAFAEL ABAJO	25	16 840	3 283	3 224	10	153	197	14	66	979	309	97	87	181	521	61	549	38	21	
SAN RAFAEL ABAJO	16	11 076	2 117	2 069	6	123	146	7	39	521	235	61	50	123	340	37	381	31	17	
VALENCIA	9	5 764	1 166	1 155	4	30	51	7	27	458	74	36	37	58	181	24	168	7	4	
DISTRITO 12 GRAVILIAS	20	12 902	3 518	3 463	16	107	380	47	131	694	472	222	42	293	413	233	413	34	21	
GRAVILIAS	11	7 186	1 967	1 942	9	58	163	32	92	390	344	79	21	142	196	160	256	17	8	
EL PORVENIR	9	5 716	1 551	1 521	7	49	217	15	39	304	128	143	21	151	217	73	157	17	13	
DISTRITO 13 LOS GUIDO	21	14 621	2 241	2 186	9	250	23	29	20	412	243	52	22	143	440	52	491	37	18	
LOS GUIDO	21	14 621	2 241	2 186	9	250	23	29	20	412	243	52	22	143	440	52	491	37	18	

Fuente: Tribunal Supremo de Elecciones.

**CUADRO 3.12 CANTÓN PURISCAL: JUNTAS, ELECTORADO, VOTOS POR PARTIDO, NULOS Y BLANCOS, PARA REGIDURÍAS
SEGÚN DISTRITO ADMINISTRATIVO Y ELECTORAL, ELECCIONES MUNICIPALES FEBRERO 2024**

DISTRITO ADMINISTRATIVO Y ELECTORAL	JUNTAS	ELECTORADO	VOTOS RECIBIDOS								
			TOTAL GENERAL	VOTOS POR PARTIDO						VOTOS NULOS	VOTOS EN BLANCO
				TOTAL	FRENTE AMPLIO	LIBERACIÓN NACIONAL	PURISCAL EN MARCHA	REPUBLICANO SOCIAL CRISTIANO	UNIDAD SOCIAL CRISTIANA		
TOTAL CANTÓN	73	30 295	10 577	10 351	231	5 866	2 556	212	1 486	120	106
DISTRITO 1 SANTIAGO	22	10 936	3 655	3 598	104	2 016	797	104	577	10	47
SANTIAGO	14	8 394	2 779	2 741	63	1 533	605	79	461	2	36
POZOS	2	935	261	258	16	154	43	4	41	0	3
CARIT	2	810	314	307	16	183	69	13	26	2	5
BAJO BADILLA	1	70	14	14	0	5	1	0	8	0	0
HLE CORAZÓN DE JESÚS	1	36	18	12	0	5	4	1	2	5	1
SANTA CECILIA	2	691	269	266	9	136	75	7	39	1	2
DISTRITO 2 MERCEDES SUR	14	4 985	1 769	1 719	35	876	561	35	212	33	17
MERCEDES SUR	1	575	211	201	5	87	91	2	16	9	1
MERCEDES NORTE	3	1 592	518	507	12	311	106	13	65	8	3
BOCANA	1	105	33	30	0	12	4	1	13	0	3
JILGUAL	1	166	57	55	0	28	15	2	10	2	0
TÚFARES	1	83	45	43	1	25	11	1	5	1	1
SALITRALES	1	167	69	65	0	34	19	0	12	3	1
ALTO LA PALMA	1	297	81	79	1	27	36	3	12	0	2
LLANO GRANDE	1	119	48	47	0	8	36	0	3	0	1
SANTA MARTA	1	368	151	147	1	83	36	0	27	2	2
CERBATANA	3	1 513	556	545	15	261	207	13	49	8	3
DISTRITO 3 BARBACOAS	8	4 026	1 436	1 397	27	760	346	32	232	28	11
BARBACOAS (SAN ISIDRO)	3	1 409	490	477	6	262	111	11	87	9	4
PIEADADES	2	943	345	331	12	206	59	8	46	9	5
SAN JUAN	2	1 243	453	446	8	252	148	11	27	7	0
CORTEZAL	1	431	148	143	1	40	28	2	72	3	2
DISTRITO 4 GRIFO ALTO	3	1 080	515	503	7	325	60	4	107	10	2
GRIFO ALTO	2	932	435	423	6	281	45	4	87	10	2
GRIFO BAJO	1	148	80	80	1	44	15	0	20	0	0

**CUADRO 3.12 CANTÓN PURISCAL: JUNTAS, ELECTORADO, VOTOS POR PARTIDO, NULOS Y BLANCOS, PARA REGIDURÍAS
SEGÚN DISTRITO ADMINISTRATIVO Y ELECTORAL, ELECCIONES MUNICIPALES FEBRERO 2024**

DISTRITO ADMINISTRATIVO Y ELECTORAL	JUNTAS	ELECTORADO	VOTOS RECIBIDOS								
			TOTAL GENERAL	VOTOS POR PARTIDO					VOTOS NULOS	VOTOS EN BLANCO	
				TOTAL	FRENTE AMPLIO	LIBERACIÓN NACIONAL	PURISCAL EN MARCHA	REPUBLICANO SOCIAL CRISTIANO			UNIDAD SOCIAL CRISTIANA
DISTRITO 5 SAN RAFAEL	3	1 413	592	582	11	349	186	8	28	6	4
SAN RAFAEL ARRIBA	2	1 049	417	409	10	273	96	7	23	6	2
FLORALIA	1	364	175	173	1	76	90	1	5	0	2
DISTRITO 6 CANDELARITA	4	1 538	505	493	5	345	96	3	44	7	5
CANDELARITA	2	787	214	210	2	156	34	0	18	3	1
PEDERNAL O SAN PEDRO	2	751	291	283	3	189	62	3	26	4	4
DISTRITO 7 DESAMPARADITOS	2	634	242	238	9	155	39	3	32	2	2
DESAMPARADITOS	2	634	242	238	9	155	39	3	32	2	2
DISTRITO 8 SAN ANTONIO	6	3 474	1 087	1 067	18	689	190	16	154	10	10
SAN ANTONIO	5	3 226	1 005	985	17	621	182	15	150	10	10
CHARCÓN (RÍO VIEJO)	1	248	82	82	1	68	8	1	4	0	0
DISTRITO 9 CHIRES	11	2 209	776	754	15	351	281	7	100	14	8
GUARUMAL	1	181	74	72	1	42	14	0	15	2	0
ZAPATÓN (SAN CARLOS)	1	352	122	116	2	42	49	0	23	3	3
GAMALOTILLO	1	284	100	96	1	49	38	2	6	3	1
LOS ÁNGELES	1	123	37	37	2	16	15	0	4	0	0
LA GLORIA	2	674	219	214	6	99	85	2	22	4	1
MASTATAL	1	111	46	43	2	19	15	0	7	0	3
SAN MARTÍN	1	89	35	35	1	11	19	1	3	0	0
SAN MIGUEL	1	145	59	57	0	27	18	0	12	2	0
VISTA DE MAR NORTE	1	211	69	69	0	40	19	2	8	0	0
BAJO REY	1	39	15	15	0	6	9	0	0	0	0

Fuente: Tribunal Supremo de Elecciones.

**CUADRO 3.13 CANTÓN TARRAZÚ: JUNTAS, ELECTORADO, VOTOS POR PARTIDO, NULOS Y BLANCOS, PARA REGIDURÍAS
SEGÚN DISTRITO ADMINISTRATIVO Y ELECTORAL, ELECCIONES MUNICIPALES FEBRERO 2024**

DISTRITO ADMINISTRATIVO Y ELECTORAL	JUNTAS	ELECTORADO	VOTOS RECIBIDOS					
			TOTAL GENERAL	VOTOS POR PARTIDO			VOTOS NULOS	VOTOS EN BLANCO
				TOTAL	LIBERACIÓN NACIONAL	UNIDAD SOCIAL CRISTIANA		
TOTAL CANTÓN	28	12 866	4 700	4 537	1 882	2 655	99	64
DISTRITO 1 SAN MARCOS	15	8 264	3 031	2 927	1 344	1 583	59	45
SAN MARCOS	9	5 209	2 029	1 964	875	1 089	38	27
SAN PEDRO	1	499	198	194	83	111	1	3
GUADALUPE	2	1 209	410	390	203	187	13	7
RODEO NORTE	2	1 288	369	355	167	188	7	7
HLE LOS SANTOS	1	59	25	24	16	8	0	1
DISTRITO 2 SAN LORENZO	10	3 103	1 116	1 081	368	713	24	11
SAN MARTÍN	1	116	47	43	14	29	0	4
SAN LORENZO	4	2 350	766	738	271	467	22	6
ESQUIPULAS	1	23	7	7	2	5	0	0
SAN MIGUEL O SALADO	1	127	57	56	27	29	1	0
ZAPOTAL	1	198	102	100	16	84	1	1
NÁPOLES	1	243	111	111	37	74	0	0
QUEBRADA ARROYO	1	46	26	26	1	25	0	0
DISTRITO 3 SAN CARLOS	3	1 499	553	529	170	359	16	8
SAN CARLOS	2	918	335	313	128	185	14	8
SAN JERÓNIMO	1	581	218	216	42	174	2	0

Fuente: Tribunal Supremo de Elecciones.

**CUADRO 3.14 CANTÓN ASERRÍ: JUNTAS, ELECTORADO, VOTOS POR PARTIDO, NULOS Y BLANCOS, PARA REGIDURÍAS
SEGÚN DISTRITO ADMINISTRATIVO Y ELECTORAL, ELECCIONES MUNICIPALES FEBRERO 2024**

DISTRITO ADMINISTRATIVO Y ELECTORAL	JUNTAS	ELECTORADO	VOTOS RECIBIDOS												VOTOS NULOS	VOTOS EN BLANCO
			TOTAL GENERAL	VOTOS POR PARTIDO												
				TOTAL	AGENDA DEMOCRÁTICA NACIONAL	FRENTE AMPLIO	LIBERACIÓN NACIONAL	LIBERAL PROGRESISTA	NUESTRO PUEBLO	NUEVA GENERACIÓN	NUEVA REPÚBLICA	REPUBLICANO SOCIAL CRISTIANO	UNIDAD SOCIAL CRISTIANA			
TOTAL CANTÓN	78	45 743	13 645	13 400	3 044	627	3 240	794	680	1 961	545	79	2 430	156	89	
DISTRITO 1 ASERRÍ	38	25 382	6 949	6 855	1 164	435	1 386	533	548	943	300	36	1 510	65	29	
ASERRÍ	28	19 239	5 440	5 364	959	381	1 131	434	239	874	189	30	1 127	51	25	
POÁS	9	6 106	1 495	1 477	205	54	253	98	309	69	110	5	374	14	4	
HLE SAN FRANCISCO DE ASÍS	1	37	14	14	0	0	2	1	0	0	1	1	9	0	0	
DISTRITO 2 TARBACA	5	1 932	722	710	159	25	330	9	18	97	12	2	58	6	6	
TARBACA O PRAGA	3	1 451	525	517	104	23	224	9	14	86	9	2	46	4	4	
EL TIGRE	1	195	85	83	14	1	61	0	3	2	0	0	2	1	1	
CEDRAL	1	286	112	110	41	1	45	0	1	9	3	0	10	1	1	
DISTRITO 3 VUELTA DE JORCO	11	5 455	1 979	1 932	661	20	417	40	17	497	83	9	188	32	15	
JOCOTAL ABAJO	1	223	125	123	79	0	19	0	0	16	2	1	6	1	1	
VUELTA DE JORCO	6	3 647	1 251	1 229	386	14	220	30	16	453	27	5	78	17	5	
MONTE REDONDO	2	734	253	247	44	4	52	5	0	11	48	2	81	5	1	
LEGUA DE LOS NARANJOS	1	308	124	113	52	0	36	4	1	9	0	1	10	5	6	
URUCA	1	543	226	220	100	2	90	1	0	8	6	0	13	4	2	
DISTRITO 4 SAN GABRIEL	7	4 369	1 343	1 319	487	25	467	27	18	165	55	7	68	13	11	
SAN GABRIEL	5	3 482	1 109	1 088	416	23	357	23	14	160	49	6	40	11	10	
LIMONAL	1	313	92	91	27	0	40	1	3	0	3	0	17	1	0	
TRANQUERILLAS	1	574	142	140	44	2	70	3	1	5	3	1	11	1	1	
DISTRITO 5 LEGUA	4	1 025	478	460	210	5	106	8	9	59	2	2	59	13	5	
LEGUA	1	606	266	257	119	3	48	6	6	55	1	1	18	7	2	
BAJO DE PARRITA	1	92	50	48	31	0	14	0	0	1	0	0	2	2	0	
ALTO AGUACATE	1	107	60	56	11	2	15	1	1	2	0	0	24	2	2	
LAGUNA (BAJO BIJAGUAL)	1	220	102	99	49	0	29	1	2	1	1	1	15	2	1	

**CUADRO 3.14 CANTÓN ASERRÍ: JUNTAS, ELECTORADO, VOTOS POR PARTIDO, NULOS Y BLANCOS, PARA REGIDURÍAS
SEGÚN DISTRITO ADMINISTRATIVO Y ELECTORAL, ELECCIONES MUNICIPALES FEBRERO 2024**

DISTRITO ADMINISTRATIVO Y ELECTORAL	JUNTAS	ELECTORADO	VOTOS RECIBIDOS												VOTOS NULOS	VOTOS EN BLANCO
			TOTAL GENERAL	VOTOS POR PARTIDO												
				TOTAL	AGENDA DEMOCRÁTICA NACIONAL	FRENTE AMPLIO	LIBERACIÓN NACIONAL	LIBERAL PROGRESISTA	NUESTRO PUEBLO	NUEVA GENERACIÓN	NUEVA REPÚBLICA	REPUBLICANO SOCIAL CRISTIANO	UNIDAD SOCIAL CRISTIANA			
DISTRITO 6 MONTERREY	2	720	278	262	31	1	134	2	6	9	16	1	62	6	10	
MONTERREY	1	592	257	241	23	1	127	2	5	9	15	1	58	6	10	
OJO DE AGUA (PARTE NOROESTE)	1	128	21	21	8	0	7	0	1	0	1	0	4	0	0	
DISTRITO 7 SALITRILLOS	11	6 860	1 896	1 862	332	116	400	175	64	191	77	22	485	21	13	
SALITRILLOS	7	4 569	1 271	1 251	185	58	276	144	26	147	45	7	363	14	6	
SANTA TERESITA	4	2 291	625	611	147	58	124	31	38	44	32	15	122	7	7	

Fuente: Tribunal Supremo de Elecciones.

**CUADRO 3.15 CANTÓN MORA: JUNTAS, ELECTORADO, VOTOS POR PARTIDO, NULOS Y BLANCOS, PARA REGIDURÍAS
SEGÚN DISTRITO ADMINISTRATIVO Y ELECTORAL, ELECCIONES MUNICIPALES FEBRERO 2024**

DISTRITO ADMINISTRATIVO Y ELECTORAL	JUNTAS	ELECTORADO	VOTOS RECIBIDOS									
			TOTAL GENERAL	VOTOS POR PARTIDO						VOTOS NULOS	VOTOS EN BLANCO	
				TOTAL	FRENTE AMPLIO	LIBERACIÓN NACIONAL	LIBERAL PROGRESISTA	NUEVA REPÚBLICA	UNIDAD SOCIAL CRISTIANA			UNIDOS PARA EL DESARROLLO
TOTAL CANTÓN	48	24 119	8 141	8 026	488	1 786	3 438	181	285	1 848	66	49
DISTRITO 1 COLÓN	24	13 869	4 758	4 714	360	1 026	1 753	108	169	1 298	16	28
COLÓN	15	8 990	3 144	3 119	186	655	1 196	73	130	879	0	25
RODEO	1	395	197	196	59	41	24	2	1	69	1	0
BRASIL	4	2 448	759	752	49	164	334	17	16	172	6	1
SAN BOSCO	3	1 679	542	534	59	115	177	16	14	153	6	2
SAN RAFAEL (CEDRAL)	1	357	116	113	7	51	22	0	8	25	3	0
DISTRITO 2 GUAYABO	6	3 558	1 019	1 002	54	166	515	26	42	199	14	3
GUAYABO	3	2 035	643	634	33	80	346	14	26	135	6	3
CORROGRES (LA FILA EL CARMEN)	3	1 523	376	368	21	86	169	12	16	64	8	0
DISTRITO 3 TABARCIA	10	3 776	1 087	1 071	42	261	550	20	25	173	12	4
TABARCIA	3	1 532	409	404	20	84	219	6	9	66	5	0
PIEDRAS BLANCAS	1	641	163	161	6	23	105	4	4	19	1	1
MORADO	2	744	235	230	11	58	107	3	2	49	2	3
CORRALAR	1	376	111	110	3	52	32	5	6	12	1	0
BAJO DE LOAIZA (SAN LORENZO)	1	248	63	61	2	26	21	1	2	9	2	0
BAJO DE BUSTAMANTE O ÁNGELES	1	158	79	78	0	14	47	1	0	16	1	0
BAJO DE JORCO (PARTE OESTE)	1	77	27	27	0	4	19	0	2	2	0	0
DISTRITO 4 PIEDRAS NEGRAS	1	296	135	126	6	27	81	0	3	9	6	3
PIEDRAS NEGRAS	1	296	135	126	6	27	81	0	3	9	6	3

**CUADRO 3.15 CANTÓN MORA: JUNTAS, ELECTORADO, VOTOS POR PARTIDO, NULOS Y BLANCOS, PARA REGIDURÍAS
SEGÚN DISTRITO ADMINISTRATIVO Y ELECTORAL, ELECCIONES MUNICIPALES FEBRERO 2024**

DISTRITO ADMINISTRATIVO Y ELECTORAL	JUNTAS	ELECTORADO	VOTOS RECIBIDOS									
			TOTAL GENERAL	VOTOS POR PARTIDO						VOTOS NULOS	VOTOS EN BLANCO	
				TOTAL	FRENTE AMPLIO	LIBERACIÓN NACIONAL	LIBERAL PROGRESISTA	NUEVA REPÚBLICA	UNIDAD SOCIAL CRISTIANA			UNIDOS PARA EL DESARROLLO
DISTRITO 5 PICAGRES	3	592	355	350	3	65	259	0	13	10	3	2
PICAGRES	1	207	111	109	1	30	73	0	4	1	2	0
LLANO GRANDE	1	326	218	216	2	32	170	0	7	5	0	2
SAN ISIDRO DE CHUCAS (BALSILLA)	1	59	26	25	0	3	16	0	2	4	1	0
DISTRITO 6 JARIS	2	951	373	355	13	150	115	18	12	47	11	7
JARIS	2	951	373	355	13	150	115	18	12	47	11	7
DISTRITO 7 QUITIRRISÍ	2	1 077	414	408	10	91	165	9	21	112	4	2
QUITIRRISÍ	2	1 077	414	408	10	91	165	9	21	112	4	2

Fuente: Tribunal Supremo de Elecciones.

**CUADRO 3.16 CANTÓN GOICOECHEA: JUNTAS, ELECTORADO, VOTOS POR PARTIDO, NULOS Y BLANCOS, PARA REGIDURÍAS
SEGÚN DISTRITO ADMINISTRATIVO Y ELECTORAL, ELECCIONES MUNICIPALES FEBRERO 2024**

DISTRITO ADMINISTRATIVO Y ELECTORAL	JUNTAS	ELECTORADO	VOTOS RECIBIDOS															
			TOTAL GENERAL	VOTOS POR PARTIDO													VOTOS NULOS	VOTOS EN BLANCO
				TOTAL	COALICIÓN CAMBIO CIUDADANO	FRENTE AMPLIO	LIBERACIÓN NACIONAL	LIBERAL PROGRESISTA	NUESTRO PUEBLO	NUEVA GENERACIÓN	NUEVA REPÚBLICA	PROGRESO SOCIAL DEMOCRÁTICO	REPUBLICANO SOCIAL CRISTIANO	UNIDAD SOCIAL CRISTIANA	UNIDOS PODEMOS			
TOTAL CANTÓN	137	92 408	21 635	21 276	4 142	1 274	5 118	1 071	1 004	750	1 107	1 492	354	3 372	1 592	253	106	
DISTRITO 1 GUADALUPE	29	19 952	4 917	4 835	816	444	1 089	307	296	148	260	346	74	673	382	58	24	
GUADALUPE	28	19 710	4 832	4 757	812	440	1 058	300	294	146	258	344	67	656	382	52	23	
HLE CARLOS MARÍA ULLOA	1	242	85	78	4	4	31	7	2	2	2	2	7	17	0	6	1	
DISTRITO 2 SAN FRANCISCO	3	2 007	774	764	72	27	306	22	40	8	17	23	4	116	129	8	2	
SAN FRANCISCO	3	2 007	774	764	72	27	306	22	40	8	17	23	4	116	129	8	2	
DISTRITO 3 CALLE BLANCOS	18	11 472	2 750	2 715	361	206	669	102	129	62	266	138	22	465	295	28	7	
CALLE BLANCOS Y SAN GABRIEL	17	11 458	2 748	2 714	361	206	669	102	129	62	266	138	22	464	295	27	7	
HLE CORTEZA AMARILLA-EMMANUEL	1	14	2	1	0	0	0	0	0	0	0	0	0	1	0	1	0	
DISTRITO 4 MATA DE PLÁTANO	20	13 975	3 291	3 240	559	241	591	299	179	213	156	379	92	337	194	34	17	
MATA DE PLÁTANO O CARMEN	20	13 975	3 291	3 240	559	241	591	299	179	213	156	379	92	337	194	34	17	
DISTRITO 5 IPÍS	35	24 041	5 147	5 069	1 385	257	1 089	205	191	165	239	421	68	712	337	64	14	
IPÍS ABAJO	8	5 597	1 093	1 081	237	81	198	73	48	52	57	105	23	128	79	9	3	
LOS ÁNGELES	10	6 736	1 555	1 536	566	80	251	51	48	29	54	115	11	243	88	16	3	
FACIO Y LA MORA	17	11 708	2 499	2 452	582	96	640	81	95	84	128	201	34	341	170	39	8	
DISTRITO 6 RANCHO REDONDO	6	3 492	1 104	1 082	215	10	382	46	49	75	15	37	12	222	19	10	12	
RANCHO REDONDO	2	911	413	401	102	2	136	18	5	6	1	8	2	119	2	6	6	
VISTA DE MAR	4	2 581	691	681	113	8	246	28	44	69	14	29	10	103	17	4	6	
DISTRITO 7 PURRAL	26	17 469	3 652	3 571	734	89	992	90	120	79	154	148	82	847	236	51	30	
PURRAL	16	10 635	2 158	2 121	472	67	542	68	79	37	80	107	29	496	144	26	11	
CUADROS	10	6 834	1 494	1 450	262	22	450	22	41	42	74	41	53	351	92	25	19	

Fuente: Tribunal Supremo de Elecciones.

**CUADRO 3.17 CANTÓN SANTA ANA: JUNTAS, ELECTORADO, VOTOS POR PARTIDO, NULOS Y BLANCOS, PARA REGIDURÍAS
SEGÚN DISTRITO ADMINISTRATIVO Y ELECTORAL, ELECCIONES MUNICIPALES FEBRERO 2024**

DISTRITO ADMINISTRATIVO Y ELECTORAL	JUNTAS	ELECTORADO	VOTOS RECIBIDOS											VOTOS NULOS	VOTOS EN BLANCO
			TOTAL GENERAL	VOTOS POR PARTIDO											
				TOTAL	DEL SOL	FRENTE AMPLIO	LIBERACIÓN NACIONAL	NUEVA REPÚBLICA	POPULAR CRISTIANO	REPUBLICANO SOCIAL CRISTIANO	UNIDAD SOCIAL CRISTIANA	UNIDOS PODEMOS			
TOTAL CANTÓN	69	41 005	15 302	15 161	3 765	373	3 382	277	205	2 733	3 735	691	89	52	
DISTRITO 1 SANTA ANA	17	9 676	4 047	4 018	977	127	827	84	77	630	1 166	130	22	7	
SANTA ANA	13	7 792	3 267	3 243	812	100	658	76	53	530	915	99	17	7	
SAN RAFAEL	4	1 884	780	775	165	27	169	8	24	100	251	31	5	0	
DISTRITO 2 SALITRAL	6	3 374	1 439	1 419	147	14	404	16	25	429	357	27	13	7	
SALITRAL	5	2 939	1 273	1 255	144	13	345	14	23	397	297	22	11	7	
MATINILLA	1	435	166	164	3	1	59	2	2	32	60	5	2	0	
DISTRITO 3 POZOS	20	13 123	4 283	4 254	1 391	78	951	72	36	701	878	147	11	18	
POZOS	14	9 896	3 208	3 191	1 149	61	742	43	22	440	623	111	1	16	
HONDURAS	3	1 483	531	526	115	12	128	14	3	81	157	16	4	1	
LAGOS DE LINDORA	3	1 744	544	537	127	5	81	15	11	180	98	20	6	1	
DISTRITO 4 URUCA	12	6 933	2 498	2 466	600	86	498	57	43	413	629	140	20	12	
RÍO ORO	10	6 020	2 143	2 114	548	78	416	44	39	345	522	122	17	12	
LA MINA	2	913	355	352	52	8	82	13	4	68	107	18	3	0	
DISTRITO 5 PIEDADES	10	5 931	2 284	2 261	488	54	514	29	21	439	530	186	18	5	
PIEADADES	10	5 931	2 284	2 261	488	54	514	29	21	439	530	186	18	5	
DISTRITO 6 BRASIL	4	1 968	751	743	162	14	188	19	3	121	175	61	5	3	
BRASIL	4	1 968	751	743	162	14	188	19	3	121	175	61	5	3	

Fuente: Tribunal Supremo de Elecciones.

**CUADRO 3.18 CANTÓN ALAJUELITA: JUNTAS, ELECTORADO, VOTOS POR PARTIDO, NULOS Y BLANCOS, PARA REGIDURÍAS
SEGÚN DISTRITO ADMINISTRATIVO Y ELECTORAL, ELECCIONES MUNICIPALES FEBRERO 2024**

DISTRITO ADMINISTRATIVO Y ELECTORAL	JUNTAS	ELECTORADO	VOTOS RECIBIDOS										
			TOTAL GENERAL	VOTOS POR PARTIDO						VOTOS NULOS	VOTOS EN BLANCO		
				TOTAL	LIBERACIÓN NACIONAL	LIBERAL PROGRESISTA	NUESTRO PUEBLO	NUEVA GENERACIÓN	NUEVA REPÚBLICA			REPUBLICANO SOCIAL CRISTIANO	UNIDAD SOCIAL CRISTIANA
TOTAL CANTÓN	82	54 367	11 982	11 771	1 768	570	1 261	5 323	371	146	2 332	135	76
DISTRITO 1 ALAJUELITA	15	10 376	2 746	2 710	392	103	366	1 443	64	25	317	5	31
ALAJUELITA	15	10 376	2 746	2 710	392	103	366	1 443	64	25	317	5	31
DISTRITO 2 SAN JOSECITO	12	8 280	1 945	1 915	336	62	179	941	52	19	326	28	2
SAN JOSECITO	12	8 280	1 945	1 915	336	62	179	941	52	19	326	28	2
DISTRITO 3 SAN ANTONIO	5	2 357	701	683	150	26	32	359	10	10	96	10	8
SAN ANTONIO O EL LLANO	3	1 785	513	504	103	21	29	256	5	6	84	5	4
LÁMPARAS O CORAZÓN DE JESÚS	1	534	176	169	45	3	2	102	5	3	9	4	3
HLE CG MANANTIAL DE VIDA	1	38	12	10	2	2	1	1	0	1	3	1	1
DISTRITO 4 CONCEPCIÓN	19	13 027	2 835	2 780	346	123	298	766	114	29	1 104	38	17
CONCEPCIÓN ABAJO	12	8 329	1 836	1 804	231	62	218	552	72	22	647	23	9
CONCEPCIÓN ARRIBA	7	4 698	999	976	115	61	80	214	42	7	457	15	8
DISTRITO 5 SAN FELIPE	31	20 327	3 755	3 683	544	256	386	1 814	131	63	489	54	18
SAN FELIPE	9	5 838	1 216	1 201	157	57	131	618	33	17	188	8	7
AURORA	15	10 026	1 728	1 694	281	138	165	796	79	36	199	28	6
TEJARCILLOS (JUAN RAFAEL MORA)	7	4 463	811	788	106	61	90	400	19	10	102	18	5

Fuente: Tribunal Supremo de Elecciones.

**CUADRO 3.19 CANTÓN VÁZQUEZ DE CORONADO: JUNTAS, ELECTORADO, VOTOS POR PARTIDO, NULOS Y BLANCOS, PARA REGIDURÍAS
SEGÚN DISTRITO ADMINISTRATIVO Y ELECTORAL, ELECCIONES MUNICIPALES FEBRERO 2024**

DISTRITO ADMINISTRATIVO Y ELECTORAL	JUNTAS	ELECTORADO	VOTOS RECIBIDOS									
			TOTAL GENERAL	VOTOS POR PARTIDO						VOTOS NULOS	VOTOS EN BLANCO	
				TOTAL	AUTÉNTICO LABRADOR DE CORONADO	FRENTE AMPLIO	LIBERACIÓN NACIONAL	NUEVA REPÚBLICA	PROGRESO SOCIAL DEMOCRÁTICO			UNIDAD SOCIAL CRISTIANA
TOTAL CANTÓN	83	56 926	14 060	13 874	3 297	709	3 415	433	3 245	2 775	109	77
DISTRITO 1 SAN ISIDRO	24	16 483	4 488	4 440	992	209	1 211	106	1 051	871	12	36
SAN ISIDRO	18	12 377	3 466	3 434	709	148	978	77	858	664	2	30
CORAZÓN DE JESÚS	6	4 106	1 022	1 006	283	61	233	29	193	207	10	6
DISTRITO 2 SAN RAFAEL	10	6 334	1 947	1 935	344	79	507	32	435	538	9	3
SAN RAFAEL	8	5 282	1 663	1 652	309	66	413	25	400	439	8	3
LAS NUBES	2	1 052	284	283	35	13	94	7	35	99	1	0
DISTRITO 3 DULCE NOMBRE DE JESÚS	15	10 579	2 217	2 175	658	98	514	61	533	311	33	9
JESÚS O DULCE NOMBRE	15	10 579	2 217	2 175	658	98	514	61	533	311	33	9
DISTRITO 4 PATALILLO	25	17 644	3 790	3 732	1 054	267	735	203	792	681	36	22
SAN ANTONIO	25	17 644	3 790	3 732	1 054	267	735	203	792	681	36	22
DISTRITO 5 CASCAJAL	9	5 886	1 618	1 592	249	56	448	31	434	374	19	7
SAN PEDRO	7	4 982	1 378	1 359	221	48	395	24	349	322	14	5
CASCAJAL	2	904	240	233	28	8	53	7	85	52	5	2

Fuente: Tribunal Supremo de Elecciones.

**CUADRO 3.20 CANTÓN ACOSTA: JUNTAS, ELECTORADO, VOTOS POR PARTIDO, NULOS Y BLANCOS, PARA REGIDURÍAS
SEGÚN DISTRITO ADMINISTRATIVO Y ELECTORAL, ELECCIONES MUNICIPALES FEBRERO 2024**

DISTRITO ADMINISTRATIVO Y ELECTORAL	JUNTAS	ELECTORADO	VOTOS RECIBIDOS								
			TOTAL GENERAL	VOTOS POR PARTIDO					VOTOS NULOS	VOTOS EN BLANCO	
				TOTAL	FRENTE AMPLIO	LIBERACIÓN NACIONAL	LIBERAL PROGRESISTA	PROGRESO SOCIAL DEMOCRÁTICO			UNIDAD SOCIAL CRISTIANA
TOTAL CANTÓN	44	18 017	6 791	6 634	212	2 612	931	637	2 242	120	37
DISTRITO 1 SAN IGNACIO	15	8 230	3 213	3 156	133	1 331	461	231	1 000	43	14
SAN IGNACIO	7	4 237	1 669	1 639	80	756	220	91	492	22	8
TABLAZO	2	1 159	386	378	17	132	52	59	118	6	2
CHIRRACA (PARTE ESTE)	2	1 072	438	433	11	124	65	34	199	4	1
SAN LUIS	3	1 727	704	691	23	309	124	47	188	11	2
HLE ACOSTA	1	35	16	15	2	10	0	0	3	0	1
DISTRITO 2 GUAITIL	7	2 138	744	731	15	351	50	58	257	8	5
GUAITIL	2	647	219	218	3	82	13	16	104	0	1
TOLEDO	1	174	55	52	0	25	1	1	25	2	1
COYOLAR	1	80	21	20	0	3	0	12	5	0	1
LA CRUZ	1	412	145	143	2	70	8	9	54	2	0
OCOCA	2	825	304	298	10	171	28	20	69	4	2
DISTRITO 3 PALMICHAL	8	4 059	1 387	1 352	49	517	226	250	310	27	8
AGUA BLANCA (PARTE NORTE)	1	606	282	276	13	116	86	14	47	6	0
PALMICHAL	4	2 386	770	750	20	250	116	170	194	15	5
SEVILLA (CACAO)	1	243	77	75	10	31	6	6	22	1	1
BAJO DE JORCO (PARTE ESTE)	1	379	114	112	5	56	13	2	36	1	1
BAJO CACAO O CERDAS	1	445	144	139	1	64	5	58	11	4	1
DISTRITO 4 CANGREJAL	5	1 655	674	651	7	175	154	49	266	20	3
CANGREJAL	1	501	212	200	1	69	54	10	66	10	2
CEIBA ESTE	1	440	193	188	5	23	56	2	102	5	0
LLANO DE LA MESA	1	172	66	65	0	41	12	3	9	1	0
ESCUADRA	1	160	56	56	1	11	7	2	35	0	0
LINDA VISTA	1	382	147	142	0	31	25	32	54	4	1

**CUADRO 3.20 CANTÓN ACOSTA: JUNTAS, ELECTORADO, VOTOS POR PARTIDO, NULOS Y BLANCOS, PARA REGIDURÍAS
SEGÚN DISTRITO ADMINISTRATIVO Y ELECTORAL, ELECCIONES MUNICIPALES FEBRERO 2024**

DISTRITO ADMINISTRATIVO Y ELECTORAL	JUNTAS	ELECTORADO	VOTOS RECIBIDOS								
			TOTAL GENERAL	VOTOS POR PARTIDO						VOTOS NULOS	VOTOS EN BLANCO
				TOTAL	FRENTE AMPLIO	LIBERACIÓN NACIONAL	LIBERAL PROGRESISTA	PROGRESO SOCIAL DEMOCRÁTICO	UNIDAD SOCIAL CRISTIANA		
DISTRITO 5 SABANILLAS	9	1 935	773	744	8	238	40	49	409	22	7
SABANILLAS	2	724	278	266	4	78	8	22	154	9	3
TÉRUEL	1	299	102	100	1	18	7	15	59	1	1
BIJAGUAL	1	243	100	98	0	36	8	2	52	2	0
ZONCUANO	1	96	18	18	0	13	2	2	1	0	0
LAS LIMAS	1	72	24	23	0	1	0	2	20	1	0
CASPIROLA	1	106	59	58	0	39	0	1	18	1	0
URUCA	1	186	110	106	0	11	9	2	84	3	1
VEGAS DEL PARRITA	1	209	82	75	3	42	6	3	21	5	2

Fuente: Tribunal Supremo de Elecciones.

**CUADRO 3.21 CANTÓN TIBÁS: JUNTAS, ELECTORADO, VOTOS POR PARTIDO, NULOS Y BLANCOS, PARA REGIDURÍAS
SEGÚN DISTRITO ADMINISTRATIVO Y ELECTORAL, ELECCIONES MUNICIPALES FEBRERO 2024**

DISTRITO ADMINISTRATIVO Y ELECTORAL	JUNTAS	ELECTORADO	VOTOS RECIBIDOS												
			TOTAL GENERAL	VOTOS POR PARTIDO										VOTOS NULOS	VOTOS EN BLANCO
				TOTAL	AGENDA DEMOCRÁTICA NACIONAL	LIBERACIÓN NACIONAL	NUESTRO PUEBLO	NUEVA GENERACIÓN	NUEVA REPÚBLICA	PROGRESO SOCIAL DEMOCRÁTICO	REPUBLICANO SOCIAL CRISTIANO	UNIDAD SOCIAL CRISTIANA	UNIDOS PODEMOS		
TOTAL CANTÓN	83	56 278	14 643	14 388	621	5 132	788	389	858	2 326	2 221	1 511	542	194	61
DISTRITO 1 SAN JUAN	31	21 190	5 860	5 777	280	2 263	144	180	291	987	673	723	236	63	20
SAN JUAN	21	14 615	4 059	4 002	220	1 710	113	125	227	729	340	373	165	44	13
FLORIDA (INVU)	10	6 575	1 801	1 775	60	553	31	55	64	258	333	350	71	19	7
DISTRITO 2 CINCO ESQUINAS	11	7 675	1 703	1 680	135	563	37	32	80	161	478	134	60	19	4
CINCO ESQUINAS	11	7 675	1 703	1 680	135	563	37	32	80	161	478	134	60	19	4
DISTRITO 3 ANSELMO LLORENTE	13	8 574	2 408	2 363	97	864	56	46	148	561	310	188	93	39	6
ANSELMO LLORENTE	13	8 574	2 408	2 363	97	864	56	46	148	561	310	188	93	39	6
DISTRITO 4 LEÓN XIII	12	8 219	1 835	1 788	25	337	459	18	109	240	316	251	33	35	12
LEÓN XIII	12	8 219	1 835	1 788	25	337	459	18	109	240	316	251	33	35	12
DISTRITO 5 COLIMA	16	10 620	2 837	2 780	84	1 105	92	113	230	377	444	215	120	38	19
COLIMA	7	4 315	1 194	1 169	36	422	23	65	61	143	275	97	47	16	9
CUATRO REINAS	9	6 305	1 643	1 611	48	683	69	48	169	234	169	118	73	22	10

Fuente: Tribunal Supremo de Elecciones.

**CUADRO 3.22 CANTÓN MORAVIA: JUNTAS, ELECTORADO, VOTOS POR PARTIDO, NULOS Y BLANCOS, PARA REGIDURÍAS
SEGÚN DISTRITO ADMINISTRATIVO Y ELECTORAL, ELECCIONES MUNICIPALES FEBRERO 2024**

DISTRITO ADMINISTRATIVO Y ELECTORAL	JUNTAS	ELECTORADO	VOTOS RECIBIDOS											
			TOTAL GENERAL	VOTOS POR PARTIDO									VOTOS NULOS	VOTOS EN BLANCO
				TOTAL	FRENTE AMPLIO	LIBERACIÓN NACIONAL	LIBERAL PROGRESISTA	NUEVA REPÚBLICA	PROGRESO SOCIAL DEMOCRÁTICO	SOMOS MORAVIA	UNIDAD SOCIAL CRISTIANA	UNIDOS PODEMOS		
TOTAL CANTÓN	69	45 875	12 354	12 242	838	1 852	2 538	380	276	5 277	696	385	67	45
DISTRITO 1 SAN VICENTE	38	25 880	7 568	7 517	595	1 117	1 415	185	142	3 532	329	202	19	32
SAN VICENTE	31	22 060	6 541	6 500	545	959	1 203	142	122	3 081	274	174	12	29
HLE CASA NAZARETH	1	15	13	11	0	1	7	0	2	0	1	0	1	1
LA ISLA	6	3 805	1 014	1 006	50	157	205	43	18	451	54	28	6	2
DISTRITO 2 SAN JERÓNIMO	8	4 965	1 313	1 295	58	155	319	43	42	494	137	47	12	6
SAN JERÓNIMO	4	2 556	769	758	35	107	210	32	24	273	55	22	6	5
PLATANARES	4	2 409	544	537	23	48	109	11	18	221	82	25	6	1
DISTRITO 3 LA TRINIDAD	23	15 030	3 473	3 430	185	580	804	152	92	1 251	230	136	36	7
LA TRINIDAD (GUAYABAL)	17	11 442	2 481	2 448	139	346	492	129	66	984	197	95	29	4
LOS SITIOS	6	3 588	992	982	46	234	312	23	26	267	33	41	7	3

Fuente: Tribunal Supremo de Elecciones.

**CUADRO 3.23 CANTÓN MONTES DE OCA: JUNTAS, ELECTORADO, VOTOS POR PARTIDO, NULOS Y BLANCOS, PARA REGIDURÍAS
SEGÚN DISTRITO ADMINISTRATIVO Y ELECTORAL, ELECCIONES MUNICIPALES FEBRERO 2024**

DISTRITO ADMINISTRATIVO Y ELECTORAL	JUNTAS	ELECTORADO	VOTOS RECIBIDOS												
			TOTAL GENERAL	VOTOS POR PARTIDO										VOTOS NULOS	VOTOS EN BLANCO
				TOTAL	COALICIÓN GENTE MONTES DE OCA	COALICIÓN SOMOS MONTES DE OCA	EN COMÚN	LIBERACIÓN NACIONAL	LIBERAL PROGRESISTA	NUESTRO PUEBLO	NUEVA REPÚBLICA	UNIDAD SOCIAL CRISTIANA	UNIDOS PODEMOS		
TOTAL CANTÓN	64	43 232	11 677	11 529	2 217	1 565	1 535	1 708	711	98	341	2 675	679	85	63
DISTRITO 1 SAN PEDRO	31	20 847	5 191	5 111	1 074	771	736	712	293	55	176	954	340	53	27
SAN PEDRO	14	9 432	2 175	2 138	474	284	267	301	139	37	47	414	175	24	13
LOURDES	16	11 352	2 992	2 949	598	487	462	400	153	18	129	537	165	29	14
HLE MONTES DE OCA	1	63	24	24	2	0	7	11	1	0	0	3	0	0	0
DISTRITO 2 SABANILLA	18	12 115	3 686	3 646	661	455	514	518	264	20	86	925	203	11	29
SABANILLA	12	8 369	2 490	2 463	458	264	321	377	201	17	54	613	158	3	24
CEDROS	6	3 746	1 196	1 183	203	191	193	141	63	3	32	312	45	8	5
DISTRITO 3 MERCEDES	4	2 823	859	849	164	82	94	237	40	9	19	162	42	7	3
BETANIA	4	2 823	859	849	164	82	94	237	40	9	19	162	42	7	3
DISTRITO 4 SAN RAFAEL	11	7 447	1 941	1 923	318	257	191	241	114	14	60	634	94	14	4
SAN RAFAEL	11	7 447	1 941	1 923	318	257	191	241	114	14	60	634	94	14	4

Fuente: Tribunal Supremo de Elecciones.

**CUADRO 3.24 CANTÓN TURRUBARES: JUNTAS, ELECTORADO, VOTOS POR PARTIDO, NULOS Y BLANCOS, PARA REGIDURÍAS
SEGÚN DISTRITO ADMINISTRATIVO Y ELECTORAL, ELECCIONES MUNICIPALES FEBRERO 2024**

DISTRITO ADMINISTRATIVO Y ELECTORAL	JUNTAS	ELECTORADO	VOTOS RECIBIDOS						
			TOTAL GENERAL	VOTOS POR PARTIDO				VOTOS NULOS	VOTOS EN BLANCO
				TOTAL	LIBERACIÓN NACIONAL	LIBERAL PROGRESISTA	UNIDOS PODEMOS		
TOTAL CANTÓN	17	5 107	3 055	2 993	374	1 256	1 363	32	30
DISTRITO 1 SAN PABLO	3	1 502	872	856	103	272	481	10	6
SAN PABLO	3	1 502	872	856	103	272	481	10	6
DISTRITO 2 SAN PEDRO	1	519	345	332	106	144	82	8	5
SAN PEDRO	1	519	345	332	106	144	82	8	5
DISTRITO 3 SAN JUAN DE MATA	3	1 061	518	509	70	189	250	5	4
SAN JUAN DE MATA	1	414	197	195	43	43	109	0	2
EL BARRO	2	647	321	314	27	146	141	5	2
DISTRITO 4 SAN LUIS	4	487	343	336	24	178	134	3	4
SAN LUIS	1	121	86	85	7	43	35	1	0
SAN RAFAEL	1	78	62	60	1	51	8	0	2
SAN FRANCISCO	1	206	127	123	16	55	52	2	2
POTENCIANA ARRIBA	1	82	68	68	0	29	39	0	0
DISTRITO 5 CARARA	6	1 538	977	960	71	473	416	6	11
MONTELIMAR (LOS SITIOS)	1	321	202	199	9	128	62	0	3
LAS DELICIAS	1	142	86	84	5	46	33	2	0
SAN GABRIEL	1	202	106	103	16	37	50	3	0
BIJAGUAL	1	467	279	276	20	122	134	0	3
SAN ANTONIO DE TULÍN	1	336	254	249	14	119	116	1	4
EL SUR	1	70	50	49	7	21	21	0	1

Fuente: Tribunal Supremo de Elecciones.

**CUADRO 3.25 CANTÓN DOTA: JUNTAS, ELECTORADO, VOTOS POR PARTIDO, NULOS Y BLANCOS, PARA REGIDURÍAS
SEGÚN DISTRITO ADMINISTRATIVO Y ELECTORAL, ELECCIONES MUNICIPALES FEBRERO 2024**

DISTRITO ADMINISTRATIVO Y ELECTORAL	JUNTAS	ELECTORADO	VOTOS RECIBIDOS					
			TOTAL GENERAL	VOTOS POR PARTIDO			VOTOS NULOS	VOTOS EN BLANCO
				TOTAL	LIBERACIÓN NACIONAL	UNIDAD SOCIAL CRISTIANA		
TOTAL CANTÓN	15	6 009	2 976	2 877	670	2 207	66	33
DISTRITO 1 SANTA MARÍA	9	4 153	2 051	1 986	495	1 491	49	16
SANTA MARÍA	7	4 079	2 012	1 949	485	1 464	48	15
SUKIA O EL BRUJO	1	46	26	25	5	20	1	0
HLE SANTA MARIA	1	28	13	12	5	7	0	1
DISTRITO 2 JARDÍN	1	358	153	147	28	119	3	3
JARDÍN	1	358	153	147	28	119	3	3
DISTRITO 3 COPEY	5	1 498	772	744	147	597	14	14
COPEY	1	588	268	254	56	198	8	6
PROVIDENCIA	1	203	124	121	39	82	0	3
LA CIMA	1	342	195	190	24	166	1	4
TRINIDAD	1	237	142	136	14	122	5	1
SAN GERARDO	1	128	43	43	14	29	0	0

Fuente: Tribunal Supremo de Elecciones.

**CUADRO 3.26 CANTÓN CURRIDABAT: JUNTAS, ELECTORADO, VOTOS POR PARTIDO, NULOS Y BLANCOS, PARA REGIDURÍAS
SEGÚN DISTRITO ADMINISTRATIVO Y ELECTORAL, ELECCIONES MUNICIPALES FEBRERO 2024**

DISTRITO ADMINISTRATIVO Y ELECTORAL	JUNTAS	ELECTORADO	VOTOS RECIBIDOS													VOTOS NULOS	VOTOS EN BLANCO
			TOTAL GENERAL	VOTOS POR PARTIDO													
				TOTAL	AGENDA DEMOCRÁTICA NACIONAL	CURRIDABAT SIGLO XXI	FRENTE AMPLIO	GENTE PRO-CURRI	LIBERACIÓN NACIONAL	NUEVA REPÚBLICA	PROGRESO SOCIAL DEMOCRÁTICO	REPUBLICANO SOCIAL CRISTIANO	UNIDAD SOCIAL CRISTIANA	UNIDOS PODEMOS			
TOTAL CANTÓN	81	52 694	13 399	13 253	1 524	3 161	852	1 471	2 280	420	1 142	156	1 418	829	93	53	
DISTRITO 1 CURRIDABAT	39	24 725	6 447	6 376	341	1 461	456	787	1 204	280	597	105	778	367	41	30	
CURRIDABAT	17	11 580	2 827	2 781	71	474	185	365	567	179	290	45	413	192	22	24	
LA LÍA O INMACULADA	6	3 847	1 151	1 144	32	317	104	188	188	23	89	8	118	77	6	1	
CIPRESES	7	4 270	1 255	1 246	221	282	73	120	197	22	125	10	139	57	7	2	
JOSÉ MARÍA ZELEDÓN	8	5 007	1 205	1 196	17	384	93	114	250	55	93	42	108	40	6	3	
HLE CURRIDABAT	1	21	9	9	0	4	1	0	2	1	0	0	0	1	0	0	
DISTRITO 2 GRANADILLA	16	10 964	2 829	2 798	904	566	185	191	393	49	178	10	145	177	21	10	
GRANADILLA	16	10 964	2 829	2 798	904	566	185	191	393	49	178	10	145	177	21	10	
DISTRITO 3 SÁNCHEZ	9	5 899	1 765	1 756	41	469	105	147	454	32	155	22	261	70	7	2	
SÁNCHEZ	9	5 899	1 765	1 756	41	469	105	147	454	32	155	22	261	70	7	2	
DISTRITO 4 TIRRASES	17	11 106	2 358	2 323	238	665	106	346	229	59	212	19	234	215	24	11	
TIRRASES	7	4 584	1 130	1 116	71	273	82	295	113	14	61	5	94	108	5	9	
CIUDADELA QUINCE DE AGOSTO	10	6 522	1 228	1 207	167	392	24	51	116	45	151	14	140	107	19	2	

Fuente: Tribunal Supremo de Elecciones.

**CUADRO 3.27 CANTÓN PÉREZ ZELEDÓN: JUNTAS, ELECTORADO, VOTOS POR PARTIDO, NULOS Y BLANCOS, PARA REGIDURÍAS
SEGÚN DISTRITO ADMINISTRATIVO Y ELECTORAL, ELECCIONES MUNICIPALES FEBRERO 2024**

DISTRITO ADMINISTRATIVO Y ELECTORAL	JUNTAS	ELECTORADO	VOTOS RECIBIDOS										VOTOS NULOS	VOTOS EN BLANCO
			TOTAL GENERAL	VOTOS POR PARTIDO										
				TOTAL	FRENTE AMPLIO	LIBERACIÓN NACIONAL	LIBERAL PROGRESISTA	NUESTRO PUEBLO	NUEVA REPÚBLICA	PROGRESO SOCIAL DEMOCRÁTICO	UNIDAD SOCIAL CRISTIANA			
TOTAL CANTÓN	255	119 628	38 241	37 456	3 256	4 558	464	10 553	1 296	2 978	14 351	523	262	
DISTRITO 1 SAN ISIDRO DE EL GENERAL	76	41 950	12 875	12 670	1 294	1 283	173	4 099	490	1 209	4 122	147	58	
SAN ISIDRO DE EL GENERAL	10	6 803	2 079	2 058	267	204	24	740	101	197	525	11	10	
LA PALMA	2	1 281	419	409	29	112	3	57	18	28	162	8	2	
LA ESPERANZA	1	386	175	173	2	10	0	65	3	2	91	1	1	
CANDELARIA O ANGOSTURA	2	761	251	246	19	12	2	63	2	41	107	3	2	
PEDREGOSO	3	1 890	594	586	64	62	7	176	18	54	205	4	4	
PACUARITO	1	329	112	112	4	22	2	8	1	0	75	0	0	
QUEBRADAS	2	1 176	476	465	48	30	12	171	9	40	155	7	4	
SAN RAFAEL NORTE DE SAN ISIDRO	2	998	360	352	51	75	2	91	12	46	75	6	2	
SAN AGUSTÍN	1	167	103	102	0	6	0	13	0	0	83	1	0	
SAN JUAN DE MIRAMAR (ALTO SAN JUAN)	1	212	50	50	3	3	0	7	2	2	33	0	0	
CEIBO ARRIBA	1	161	97	96	1	2	1	17	0	1	74	0	1	
PAVONES	3	1 580	410	403	25	41	1	115	10	37	174	6	1	
EL HOYÓN	3	1 664	470	458	44	75	6	126	15	68	124	10	2	
SINAÍ	6	3 688	1 095	1 074	96	73	42	414	39	120	290	14	7	
MIRAVALLS	2	715	235	233	43	16	1	55	8	43	67	2	0	
VILLANUEVA DE PEDREGOSO	2	890	271	270	31	34	2	66	7	15	115	1	0	
SAGRADA FAMILIA	5	2 960	935	916	87	69	10	385	33	96	236	13	6	
ROSARIO O ARRONIS	1	569	207	207	16	32	0	15	1	7	136	0	0	
BAJO ESPERANZA	1	273	166	165	1	10	1	18	2	6	127	1	0	
BONITA	2	1 214	314	307	18	26	2	107	35	27	92	7	0	
CENIZA	2	825	253	250	18	19	3	91	21	16	82	1	2	
COCORÍ	4	2 753	599	578	37	61	11	165	26	108	170	18	3	
COOPERATIVA	5	3 046	977	963	119	105	10	333	37	95	264	10	4	
INVU PEDRO PÉREZ	3	1 753	555	544	57	56	7	193	24	52	155	7	4	
MORAZÁN	3	1 702	539	535	76	45	3	217	18	36	140	3	1	
SAN ANDRÉS	5	3 176	845	834	89	59	18	318	39	55	256	10	1	
TIERRA PROMETIDA	2	861	227	223	47	18	3	57	9	15	74	3	1	
ARIZONA	1	117	61	61	2	6	0	16	0	2	35	0	0	

**CUADRO 3.27 CANTÓN PÉREZ ZELEDÓN: JUNTAS, ELECTORADO, VOTOS POR PARTIDO, NULOS Y BLANCOS, PARA REGIDURÍAS
SEGÚN DISTRITO ADMINISTRATIVO Y ELECTORAL, ELECCIONES MUNICIPALES FEBRERO 2024**

DISTRITO ADMINISTRATIVO Y ELECTORAL	JUNTAS	ELECTORADO	VOTOS RECIBIDOS										VOTOS NULOS	VOTOS EN BLANCO
			TOTAL GENERAL	VOTOS POR PARTIDO										
				TOTAL	FRENTE AMPLIO	LIBERACIÓN NACIONAL	LIBERAL PROGRESISTA	NUESTRO PUEBLO	NUEVA REPÚBLICA	PROGRESO SOCIAL DEMOCRÁTICO	UNIDAD SOCIAL CRISTIANA			
DISTRITO 2 EL GENERAL	11	5 473	1 761	1 726	147	220	39	506	77	111	626	20	15	
GENERAL VIEJO	2	1 403	473	471	52	99	18	114	21	30	137	1	1	
LA HERMOSA	1	610	198	192	25	22	4	70	1	13	57	2	4	
PEÑAS BLANCAS	3	1 638	394	383	29	20	3	105	21	32	173	6	5	
SANTA ELENA	2	746	296	286	10	28	3	121	5	10	109	7	3	
SAN BLAS (LINDA ARRIBA)	1	144	78	78	4	8	7	14	4	6	35	0	0	
LA LINDA	1	492	170	170	8	31	2	41	9	9	70	0	0	
MIRAFLORES	1	440	152	146	19	12	2	41	16	11	45	4	2	
DISTRITO 3 DANIEL FLORES	51	29 848	8 852	8 688	1 020	797	135	2 909	376	601	2 850	103	61	
PALMARES	6	3 756	999	985	123	88	11	316	51	65	331	11	3	
SAN JUAN BOSCO (PATIO DE AGUA)	2	815	391	385	24	5	1	130	2	13	210	5	1	
LA REPUNTA	4	2 164	686	676	70	56	5	208	17	36	284	8	2	
LOS REYES	1	528	250	242	19	32	2	81	2	12	94	1	7	
CONCEPCIÓN (PARTE ESTE)	2	637	322	307	10	25	0	50	7	20	195	8	7	
LAS JUNTAS DE PACUAR	2	1 017	381	363	26	51	12	162	13	19	80	11	7	
VILLA LIGIA	6	4 152	1 281	1 268	184	133	19	411	71	112	338	10	3	
LOS CHILES	5	3 372	1 011	997	146	71	29	318	50	103	280	9	5	
LOS ÁNGELES DE LIGIA	7	4 811	1 306	1 283	197	92	18	523	51	80	322	15	8	
CAI ANTONIO BASTIDA DE PAZ	1	737	138	132	42	32	6	3	6	6	37	4	2	
HLE MONSEÑOR DELFÍN QUESADA CASTRO	1	48	19	18	0	13	0	1	1	0	3	0	1	
BAIDAMBU	4	2 272	482	471	37	38	5	170	13	32	176	6	5	
LA AURORA	6	3 626	1 005	988	107	103	20	355	65	69	269	11	6	
DANIEL FLORES	2	1 264	353	349	25	33	5	153	19	27	87	2	2	
UAI PABRU PRESBERI	1	188	40	39	2	15	1	4	5	1	11	0	1	
QUEBRADA HONDA (PARTE ESTE)	1	461	188	185	8	10	1	24	3	6	133	2	1	
DISTRITO 4 RIVAS	17	5 389	2 062	2 018	97	205	56	422	47	147	1 044	26	18	
RIVAS	3	1 433	501	487	46	38	8	109	20	46	220	6	8	
BUENA VISTA	1	346	144	142	5	16	1	45	3	11	61	1	1	
PUEBLO NUEVO	2	850	397	392	6	54	7	83	1	7	234	3	2	
CANAÁN	1	280	96	93	6	11	1	13	3	2	57	2	1	
HERRADURA	1	227	91	90	5	19	2	14	1	2	47	1	0	

**CUADRO 3.27 CANTÓN PÉREZ ZELEDÓN: JUNTAS, ELECTORADO, VOTOS POR PARTIDO, NULOS Y BLANCOS, PARA REGIDURÍAS
SEGÚN DISTRITO ADMINISTRATIVO Y ELECTORAL, ELECCIONES MUNICIPALES FEBRERO 2024**

DISTRITO ADMINISTRATIVO Y ELECTORAL	JUNTAS	ELECTORADO	VOTOS RECIBIDOS										VOTOS NULOS	VOTOS EN BLANCO
			TOTAL GENERAL	VOTOS POR PARTIDO										
				TOTAL	FRENTE AMPLIO	LIBERACIÓN NACIONAL	LIBERAL PROGRESISTA	NUESTRO PUEBLO	NUEVA REPÚBLICA	PROGRESO SOCIAL DEMOCRÁTICO	UNIDAD SOCIAL CRISTIANA			
CHIMIROL	2	858	248	244	11	30	4	50	6	31	112	4	0	
LA PIEDRA DE RIVAS	1	292	150	145	8	6	0	56	3	22	50	4	1	
PALMITAL	1	251	102	98	1	9	2	11	1	8	66	1	3	
JARDÍN (PARTE ESTE)	1	139	68	67	3	5	1	10	0	2	46	0	1	
PIEDRA ALTA	1	106	48	47	0	3	0	0	2	8	34	1	0	
TIRRA	1	252	88	86	3	2	30	8	1	2	40	1	1	
SAN GERARDO	1	265	85	84	2	10	0	16	6	4	46	1	0	
SAN JOSÉ	1	90	44	43	1	2	0	7	0	2	31	1	0	
DISTRITO 5 SAN PEDRO	15	7 021	2 093	2 040	113	178	11	524	62	89	1 063	36	17	
SAN PEDRO	3	1 466	465	457	77	66	0	75	21	41	177	5	3	
SAN RAFAEL DE SAN PEDRO	1	605	191	186	1	14	0	23	4	5	139	5	0	
TAMBOR	1	479	166	165	3	1	1	49	3	4	104	0	1	
SAN JERÓNIMO	1	477	133	128	10	12	1	39	4	0	62	4	1	
FÁTIMA	2	856	242	230	5	25	2	61	17	6	114	8	4	
LA UNIÓN DE SAN PEDRO	2	1 316	333	328	10	24	2	159	10	17	106	4	1	
SANTIAGO	2	723	191	186	4	25	1	28	1	8	119	2	3	
ESPERANZA DE SAN PEDRO	2	847	278	270	1	4	4	63	2	8	188	5	3	
CRISTO REY	1	252	94	90	2	7	0	27	0	0	54	3	1	
DISTRITO 6 PLATANARES	17	6 107	2 515	2 443	138	474	14	478	76	134	1 129	43	29	
BOLIVIA	1	515	186	179	5	60	0	27	2	16	69	3	4	
SAN RAFAEL DE PLATANARES	3	1 390	650	632	31	152	5	129	6	34	275	12	6	
SAN PABLO	2	1 098	347	335	6	58	1	78	27	35	130	9	3	
AGUAS BUENAS	1	408	190	185	23	27	1	20	6	4	104	2	3	
SIERRA	1	191	102	98	1	26	2	12	1	3	53	3	1	
VISTA DE MAR NORTE	1	181	117	114	2	18	0	3	1	0	90	2	1	
RÍO GRANDE	1	509	205	198	3	19	2	75	1	2	96	3	4	
MOLLEJONES	2	987	304	299	18	54	1	75	28	16	107	3	2	
SOCORRO	1	199	93	91	17	2	0	7	0	3	62	2	0	
VILLA ARGENTINA	1	299	146	142	30	19	0	24	2	13	54	1	3	
BAJO BONITAS	1	98	55	53	0	7	0	15	0	1	30	1	1	
LOS ÁNGELES (BAJO ESPINOZA)	1	35	15	14	0	2	0	4	0	0	8	1	0	
SAN GERARDO (PARTE NORTE)	1	197	105	103	2	30	2	9	2	7	51	1	1	

**CUADRO 3.27 CANTÓN PÉREZ ZELEDÓN: JUNTAS, ELECTORADO, VOTOS POR PARTIDO, NULOS Y BLANCOS, PARA REGIDURÍAS
SEGÚN DISTRITO ADMINISTRATIVO Y ELECTORAL, ELECCIONES MUNICIPALES FEBRERO 2024**

DISTRITO ADMINISTRATIVO Y ELECTORAL	JUNTAS	ELECTORADO	VOTOS RECIBIDOS										VOTOS NULOS	VOTOS EN BLANCO
			TOTAL GENERAL	VOTOS POR PARTIDO							VOTOS NULOS	VOTOS EN BLANCO		
				TOTAL	FRENTE AMPLIO	LIBERACIÓN NACIONAL	LIBERAL PROGRESISTA	NUESTRO PUEBLO	NUEVA REPÚBLICA	PROGRESO SOCIAL DEMOCRÁTICO				
DISTRITO 7 PEJIBAYE	14	4 475	1 403	1 365	30	179	5	386	36	227	502	28	10	
PEJIBAYE	3	1 451	422	408	11	29	1	172	12	38	145	11	3	
ÁGUILA ABAJO	1	408	137	134	2	13	0	43	3	38	35	1	2	
ZAPOTE	1	307	86	85	2	2	2	31	1	13	34	1	0	
DESAMPARADOS	1	97	29	27	0	1	0	3	1	5	17	1	1	
SAN MIGUEL	1	255	99	99	2	21	0	11	8	6	51	0	0	
MESAS	2	1 005	249	241	5	40	2	101	9	18	66	6	2	
SAN MARTÍN (LAS MULAS)	1	224	94	92	0	8	0	0	0	48	36	2	0	
GUADALUPE	1	266	111	107	2	47	0	14	0	28	16	2	2	
TRINIDAD	1	131	39	37	0	1	0	1	1	11	23	2	0	
VERACRUZ	1	205	81	79	5	12	0	7	1	16	38	2	0	
DELICIAS	1	126	56	56	1	5	0	3	0	6	41	0	0	
DISTRITO 8 CAJÓN	18	8 411	2 576	2 507	107	596	8	466	86	101	1 143	50	19	
CARMEN O CAJÓN	4	2 200	634	620	30	237	1	120	15	28	189	12	2	
QUIZARRÁ (PARTE ESTE)	1	495	174	165	2	13	0	36	1	5	108	5	4	
SANTA TERESA	2	799	307	299	7	68	3	46	7	8	160	6	2	
MERCEDES	3	1 785	376	361	29	90	1	124	24	21	72	8	7	
SAN FRANCISCO	2	886	274	267	2	59	0	32	18	8	148	6	1	
PILAR	2	997	294	290	17	69	0	44	18	10	132	4	0	
LAS BRISAS	1	274	101	99	18	6	0	13	1	9	52	2	0	
MERCEDES ARRIBA	1	69	18	18	0	2	1	7	1	2	5	0	0	
PUEBLO NUEVO	2	906	398	388	2	52	2	44	1	10	277	7	3	
DISTRITO 9 BARÚ	7	2 125	658	642	65	100	3	49	7	72	346	13	3	
SAN CRISTÓBAL O TINAMASTE	2	639	187	184	46	9	2	24	1	12	90	2	1	
SAN JUAN DE DIOS O GUABO	1	350	135	131	3	41	0	1	1	3	82	4	0	
PLATANILLO	1	710	160	152	8	37	1	14	2	26	64	6	2	
VILLA BONITA	1	70	22	21	1	3	0	0	3	0	14	1	0	
SAN SALVADOR	1	328	136	136	5	9	0	9	0	31	82	0	0	
PENSILVANIA (SAN MARCOS)	1	28	18	18	2	1	0	1	0	0	14	0	0	

**CUADRO 3.27 CANTÓN PÉREZ ZELEDÓN: JUNTAS, ELECTORADO, VOTOS POR PARTIDO, NULOS Y BLANCOS, PARA REGIDURÍAS
SEGÚN DISTRITO ADMINISTRATIVO Y ELECTORAL, ELECCIONES MUNICIPALES FEBRERO 2024**

DISTRITO ADMINISTRATIVO Y ELECTORAL	JUNTAS	ELECTORADO	VOTOS RECIBIDOS										VOTOS NULOS	VOTOS EN BLANCO
			TOTAL GENERAL	VOTOS POR PARTIDO										
				TOTAL	FRENTE AMPLIO	LIBERACIÓN NACIONAL	LIBERAL PROGRESISTA	NUESTRO PUEBLO	NUEVA REPÚBLICA	PROGRESO SOCIAL DEMOCRÁTICO	UNIDAD SOCIAL CRISTIANA			
DISTRITO 10 RÍO NUEVO	8	2 521	923	895	95	152	2	130	6	90	420	16	12	
SANTA ROSA	2	974	295	284	23	43	2	48	3	19	146	8	3	
SAVEGRE ABAJO	1	291	131	127	1	34	0	5	0	26	61	2	2	
BRUJO	1	127	61	60	41	1	0	4	0	1	13	0	1	
EL LLANO	1	125	43	42	13	5	0	4	0	1	19	1	0	
CALLE MORAS	1	532	205	197	7	25	0	55	2	9	99	4	4	
SAN CAYETANO (RÍO NUEVO)	1	280	89	86	7	25	0	13	1	6	34	1	2	
CALIFORNIA DE RÍO NUEVO	1	192	99	99	3	19	0	1	0	28	48	0	0	
DISTRITO 11 PÁRAMO	13	3 955	1 613	1 573	97	263	13	357	19	114	710	26	14	
SAN RAMÓN SUR	3	1 655	573	558	30	67	2	124	8	34	293	7	8	
SANTO TOMÁS	1	171	54	53	0	15	1	7	1	4	25	0	1	
DIVISIÓN (PARTE OESTE)	1	278	123	119	5	16	1	20	1	8	68	2	2	
LOS ÁNGELES DE PÁRAMO	1	251	151	150	5	46	0	12	2	8	77	0	1	
SIBERIA (PARTE OESTE)	1	167	67	65	2	7	1	31	2	3	19	1	1	
LA ESE	1	349	111	106	17	25	1	21	4	21	17	5	0	
VALENCIA	1	178	110	106	0	47	0	26	1	9	23	4	0	
SANTA EDUVIGIS	1	214	116	115	9	4	3	2	0	9	88	1	0	
SAN RAMÓN NORTE	1	552	207	204	12	32	2	106	0	11	41	3	0	
BERLÍN	1	103	77	73	3	4	0	5	0	2	59	3	1	
RÍO QUEBRADAS ARRIBA	1	37	24	24	14	0	2	3	0	5	0	0	0	
DISTRITO 12 LA AMISTAD	8	2 353	910	889	53	111	5	227	14	83	396	15	6	
SAN GABRIEL	1	335	140	136	0	17	2	42	2	16	57	2	2	
SANTA LUCÍA (SANTA LUISA)	1	219	84	81	0	2	0	22	4	3	50	3	0	
SAN CARLOS	1	390	186	184	29	14	1	23	3	43	71	1	1	
CHINA KICHÁ	1	269	98	94	17	12	0	36	0	1	28	4	0	
SAN ANTONIO	2	1 035	339	332	4	55	1	88	4	20	160	5	2	
MOCTEZUMA	1	59	30	29	2	11	1	10	1	0	4	0	1	
SAN ANTONIO ABAJO	1	46	33	33	1	0	0	6	0	0	26	0	0	

Fuente: Tribunal Supremo de Elecciones.

**CUADRO 3.28 CANTÓN LEÓN CORTÉS CASTRO: JUNTAS, ELECTORADO, VOTOS POR PARTIDO, NULOS Y BLANCOS PARA REGIDURÍAS
SEGÚN DISTRITO ADMINISTRATIVO Y ELECTORAL, ELECCIONES MUNICIPALES FEBRERO 2024**

DISTRITO ADMINISTRATIVO Y ELECTORAL	JUNTAS	ELECTORADO	VOTOS RECIBIDOS						
			TOTAL GENERAL	VOTOS POR PARTIDO				VOTOS NULOS	VOTOS EN BLANCO
				TOTAL	FRENTE AMPLIO	LIBERACIÓN NACIONAL	LIBERAL PROGRESISTA		
TOTAL CANTÓN	27	9 562	4 066	3 949	1 975	1 819	155	69	48
DISTRITO 1 SAN PABLO	6	3 416	1 450	1 420	753	601	66	20	10
SAN PABLO	5	2 899	1 276	1 248	636	550	62	20	8
CARRIZALES	1	517	174	172	117	51	4	0	2
DISTRITO 2 SAN ANDRÉS	4	1 196	455	441	214	215	12	13	1
SAN ANDRÉS	2	817	271	262	78	175	9	8	1
ANGOSTURA ABAJO	1	237	105	101	63	35	3	4	0
HIGUERÓN	1	142	79	78	73	5	0	1	0
DISTRITO 3 LLANO BONITO	5	1 394	603	578	313	248	17	12	13
LLANO BONITO (SAN RAFAEL ARRIBA)	2	722	293	280	141	132	7	9	4
SAN RAFAEL ABAJO (BENEFICIO CAFÉ)	1	318	137	131	69	58	4	1	5
SAN FRANCISCO	1	249	111	107	85	17	5	1	3
SANTA JUANA	1	105	62	60	18	41	1	1	1
DISTRITO 4 SAN ISIDRO	5	1 240	582	559	353	191	15	11	12
SAN ISIDRO	2	891	411	395	237	148	10	8	8
SANTA ROSA ABAJO ESTE	1	133	61	58	49	7	2	2	1
TRINIDAD	1	157	79	76	49	25	2	1	2
SANTA ROSA ARRIBA ESTE	1	59	31	30	18	11	1	0	1
DISTRITO 5 SANTA CRUZ	5	1 433	607	589	186	373	30	9	9
DISTRITO 5 SANTA CRUZ	2	883	389	376	124	235	17	8	5
SANTA CRUZ	1	340	113	110	39	65	6	0	3
CEDRAL (PARTE NORTE)	1	167	90	89	18	66	5	0	1
SAN MARTÍN	1	43	15	14	5	7	2	1	0
DISTRITO 6 SAN ANTONIO	2	883	369	362	156	191	15	4	3
SAN ANTONIO	1	577	256	253	95	153	5	2	1
LA CUESTA O BAJO DE TARRAZÚ	1	306	113	109	61	38	10	2	2

Fuente: Tribunal Supremo de Elecciones.

**CUADRO 3.29 CANTÓN ALAJUELA: JUNTAS, ELECTORADO, VOTOS POR PARTIDO, NULOS Y BLANCOS, PARA REGIDURÍAS
SEGÚN DISTRITO ADMINISTRATIVO Y ELECTORAL, ELECCIONES MUNICIPALES FEBRERO 2024**

DISTRITO ADMINISTRATIVO Y ELECTORAL	JUNTAS	ELECTORADO	VOTOS RECIBIDOS																			VOTOS NULOS	VOTOS EN BLANCO
			TOTAL GENERAL	VOTOS POR PARTIDO																			
				TOTAL	AQUÍ COSTA RICA MANDA	COLECTIVO CONVERGENCIA	DESPERTAR ALAJUELENSE	FRENTE AMPLIO	LIBERACIÓN NACIONAL	LIBERAL PROGRESISTA	NUESTRO PUEBLO	NUEVA GENERACIÓN	NUEVA REPÚBLICA	PROGRESO SOCIAL DEMOCRÁTICO	PUEBLO SOBERANO	RENOVEMOS ALAJUELA	REPUBLICANO SOCIAL CRISTIANO	SOMOS	UNIDAD SOCIAL CRISTIANA	UNIDOS PODEMOS			
TOTAL CANTÓN	354	222 572	63 322	62 236	4 530	155	4 023	1 699	13 687	2 933	6 066	1 349	2 430	6 576	186	6 782	318	951	8 004	2 547	767	319	
DISTRITO 1 ALAJUELA	62	41 324	12 552	12 395	1 092	10	644	421	2 713	380	1 064	278	374	1 340	14	2 111	113	312	1 046	483	114	43	
ALAJUELA	8	5 107	1 842	1 826	180	3	103	66	396	81	105	27	41	126	3	493	13	54	100	35	9	7	
CONCEPCIÓN O EL LLANO	16	10 709	3 525	3 482	362	2	166	164	785	101	249	73	90	382	5	712	14	69	227	81	31	12	
CANOAS	15	10 517	2 797	2 767	193	2	125	80	651	88	226	41	76	349	3	302	17	65	354	195	23	7	
MONTECILLOS (PARTE NORTE)	7	4 793	1 209	1 189	54	1	76	20	246	23	198	48	51	139	2	108	31	38	89	65	17	3	
HLE SANTIAGO CRESPO CALVO	1	133	14	13	0	0	1	0	8	0	1	0	0	2	0	0	0	0	1	0	1	0	
BARRIO CORAZÓN DE JESÚS	3	2 059	717	705	97	0	33	20	127	24	54	13	22	74	0	132	7	28	51	23	6	6	
EL ARROYO	3	1 957	691	683	62	1	52	22	162	22	37	18	22	57	1	132	5	18	53	19	7	1	
EL CARMEN	9	6 049	1 757	1 730	144	1	88	49	338	41	194	58	72	211	0	232	26	40	171	65	20	7	
DISTRITO 2 SAN JOSÉ	53	35 452	9 377	9 219	967	16	406	310	1 759	371	1 285	260	445	842	39	1 075	43	187	784	430	113	45	
SAN JOSÉ	14	9 940	2 453	2 414	237	2	151	55	488	130	344	65	159	172	18	203	11	33	145	201	31	8	
EL COYOL	11	7 283	1 799	1 767	216	3	63	72	257	56	218	71	83	206	7	222	12	18	207	56	24	8	
TUETAL SUR	3	1 692	546	534	22	1	8	8	57	8	322	4	7	12	1	24	1	14	28	17	5	7	
PUEBLO NUEVO	7	4 344	1 357	1 340	150	1	53	34	305	63	128	40	37	132	4	160	6	21	170	36	10	7	
PACTO DEL JOCOTE	18	12 193	3 222	3 164	342	9	131	141	652	114	273	80	159	320	9	466	13	101	234	120	43	15	
DISTRITO 3 CARRIZAL	10	5 653	1 992	1 952	55	1	48	21	503	23	100	11	25	396	8	170	6	12	522	51	32	8	
CARRIZAL	5	2 973	1 099	1 085	17	0	22	9	281	7	45	2	19	190	3	102	4	5	364	15	12	2	
CINCO ESQUINAS	2	1 071	373	364	5	1	11	3	77	3	10	1	3	153	2	27	1	5	59	3	5	4	
PAVAS (GUARARÍ)	3	1 609	520	503	33	0	15	9	145	13	45	8	3	53	3	41	1	2	99	33	15	2	
DISTRITO 4 SAN ANTONIO	35	23 205	5 770	5 671	428	26	649	141	947	194	237	133	224	578	10	746	31	68	937	322	80	19	
SAN ANTONIO DEL TEJAR	5	2 929	892	883	62	7	80	27	137	40	44	25	25	59	0	177	3	11	147	39	7	2	
EL ROBLE	14	9 734	2 374	2 329	185	6	231	65	371	92	84	52	109	200	4	286	12	23	480	129	40	5	
VILLA BONITA (PARTE SUR)	9	6 014	1 359	1 337	111	3	98	32	310	22	74	43	50	167	4	160	5	27	105	126	20	2	
CIRUELAS	7	4 528	1 145	1 122	70	10	240	17	129	40	35	13	40	152	2	123	11	7	205	28	13	10	
DISTRITO 5 GUÁCIMA	28	18 233	4 780	4 692	279	13	294	89	809	222	697	108	317	647	11	263	16	18	522	387	66	22	
GUÁCIMA (SANTIAGO OESTE)	8	5 620	1 521	1 491	92	3	118	31	329	51	130	20	44	161	3	108	5	6	172	218	20	10	
EL COCO	4	2 654	646	631	54	3	84	13	98	35	75	18	42	54	3	40	2	3	97	10	12	3	
LAS VUELTAS	3	1 694	575	564	16	0	18	14	113	30	119	10	10	58	3	20	3	0	97	53	8	3	
NUESTRO AMO	4	2 316	783	776	30	3	14	14	131	67	205	3	20	159	1	29	0	1	61	38	6	1	
RINCÓN CHIQUITO	5	3 230	690	675	53	1	33	9	91	12	48	14	163	121	1	35	5	8	50	31	11	4	
RINCÓN DE HERRERA	4	2 719	565	555	34	3	27	8	47	27	120	43	38	94	0	31	1	0	45	37	9	1	
DISTRITO 6 SAN ISIDRO	23	13 179	4 013	3 939	290	10	304	113	859	103	380	74	103	413	8	387	17	78	672	128	42	32	
SAN ISIDRO	4	2 199	735	717	55	0	100	13	139	20	67	22	14	48	1	35	4	6	154	39	11	7	
ITÍQUÍS	5	3 362	841	828	66	6	35	28	165	30	117	6	18	111	2	109	0	9	108	18	8	5	
DULCE NOMBRE DE LAGUNA	3	1 627	481	468	14	0	64	5	55	9	31	3	15	99	1	36	3	3	120	10	6	7	
SAN MARTÍN	4	2 589	898	887	69	3	37	37	170	29	71	20	19	74	0	150	2	15	174	17	9	2	
TACACORÍ	3	1 785	543	536	41	0	18	15	201	7	47	17	11	47	0	38	5	7	61	21	2	5	
CERRILLAL	1	361	127	125	19	0	33	3	11	3	5	0	9	7	1	6	1	0	20	7	2	0	
LAS PILAS	3	1 256	388	378	26	1	17	12	118	5	42	6	17	27	3	13	2	38	35	16	4	6	

**CUADRO 3.29 CANTÓN ALAJUELA: JUNTAS, ELECTORADO, VOTOS POR PARTIDO, NULOS Y BLANCOS, PARA REGIDURÍAS
SEGÚN DISTRITO ADMINISTRATIVO Y ELECTORAL, ELECCIONES MUNICIPALES FEBRERO 2024**

DISTRITO ADMINISTRATIVO Y ELECTORAL	JUNTAS	ELECTORADO	VOTOS RECIBIDOS																			VOTOS NULOS	VOTOS EN BLANCO
			TOTAL GENERAL	VOTOS POR PARTIDO																			
				TOTAL	AQUÍ COSTA RICA MANDA	COLECTIVO CONVERGENCIA	DESPERTAR ALAJUELENSE	FRENTE AMPLIO	LIBERACIÓN NACIONAL	LIBERAL PROGRESISTA	NUESTRO PUEBLO	NUEVA GENERACIÓN	NUEVA REPÚBLICA	PROGRESO SOCIAL DEMOCRÁTICO	PUEBLO SOBERANO	RENOVEMOS ALAJUELA	REPUBLICANO SOCIAL CRISTIANO	SOMOS	UNIDAD SOCIAL CRISTIANA	UNIDOS PODEMOS			
DISTRITO 7 SABANILLA	13	6 288	2 307	2 256	51	5	102	35	564	68	565	55	236	212	13	59	9	10	224	48	37	14	
SABANILLA	3	1 469	664	649	14	1	18	14	120	17	224	10	102	44	9	16	4	5	35	16	12	3	
SAN LUIS	2	1 155	480	474	16	2	9	9	163	6	139	16	55	19	2	6	2	2	15	13	4	2	
LOS ÁNGELES	2	1 188	367	359	6	1	13	2	68	17	76	5	26	69	1	7	1	0	55	12	4	4	
FRAIJANES	2	948	269	262	11	0	26	7	121	4	14	1	7	31	0	6	0	0	32	2	5	2	
POASITO	2	844	241	234	0	0	3	2	64	3	12	2	13	41	0	18	1	3	70	2	6	1	
EL CERRO	2	684	286	278	4	1	33	1	28	21	100	21	33	8	1	6	1	0	17	3	6	2	
DISTRITO 8 SAN RAFAEL	39	23 730	5 531	5 430	295	32	243	109	1 701	774	217	149	241	368	18	391	30	13	704	145	66	35	
SAN RAFAEL ESTE	12	8 135	2 417	2 374	127	23	85	33	744	290	85	81	99	151	7	193	11	3	398	44	29	14	
SAN RAFAEL OESTE	15	10 189	2 481	2 449	150	7	142	54	678	454	108	52	128	178	7	173	6	2	224	86	22	10	
UAI REYNALDO VILLALOBOS ZUÑIGA	1	549	128	123	3	0	3	3	57	5	4	6	2	9	1	6	2	0	20	2	2	3	
CAI LUIS PAULINO MORA MORA	1	770	70	68	5	0	5	2	27	2	0	2	4	4	1	3	1	1	8	3	1	1	
CAI JORGE ARTURO MONTERO CASTRO (ÁMBITOS A Y B)	1	1 034	75	74	2	1	2	3	36	3	1	1	1	5	0	3	2	2	10	2	0	1	
CAI ORGE ARTURO MONTERO CASTRO ÁMBITO C	1	252	32	30	1	0	0	2	14	3	2	1	1	1	0	2	0	0	2	1	2	0	
CAI ORGE ARTURO MONTERO CASTRO ÁMBITO D	1	299	24	24	1	0	0	0	10	2	1	1	1	1	0	1	0	0	6	0	0	0	
CAI GERARDO RODRÍGUEZ ECHEVERRÍA	1	689	68	66	0	0	0	0	30	5	16	1	1	3	0	1	2	1	6	0	1	1	
CAI ADULTO MAYOR	1	564	34	33	0	0	0	1	19	1	0	1	0	2	0	3	0	0	6	0	1	0	
CENTRO DE ATENCION ESPECIALIZADA OFELIA VINCEZI PEÑARANDA	1	128	26	26	1	0	1	0	11	3	0	0	0	1	0	0	3	1	3	2	0	0	
CAI JORGE ARTURO MONTERO CASTRO ÁMBITO E	1	390	59	56	1	0	1	7	34	1	0	1	0	3	0	1	0	2	5	0	1	2	
CAI CENTRO NACIONAL DE ATENCIÓN ESPECÍFICA	1	51	11	11	0	0	0	0	5	1	0	0	0	4	0	0	0	0	1	0	0	0	
CAI TERRAZAS (MÓDULOS A-B-C-D)	1	395	71	65	1	1	4	2	21	1	0	1	3	4	1	4	3	1	13	5	4	2	
CAI JORGE ARTURO MONTERO (MÓDULO F-ARCOS MODULARES)	1	285	35	31	3	0	0	2	15	3	0	1	1	2	1	1	0	0	2	0	3	1	
DISTRITO 9 RÍO SEGUNDO	15	8 966	2 608	2 551	132	0	179	47	793	186	192	27	94	293	4	183	5	28	297	91	43	14	
RÍO SEGUNDO (SANTIAGO ESTE)	7	4 515	1 311	1 288	73	0	57	32	329	143	59	16	46	175	2	105	3	3	181	64	14	9	
CACIQUE	4	2 291	716	699	28	0	61	9	289	14	51	6	23	68	1	60	0	19	59	11	16	1	
VILLA HELIA (FINCA HELIA)	2	986	258	255	22	0	10	6	76	26	20	1	21	38	1	11	1	3	15	4	1	2	
CALIFORNIA	2	1 174	323	309	9	0	51	0	99	3	62	4	4	12	0	7	1	3	42	12	12	2	
DISTRITO 10 DESAMPARADOS	31	21 422	5 845	5 749	411	30	512	216	1 438	285	368	148	198	588	40	636	26	135	546	172	78	18	
DESAMPARADOS	17	12 104	3 152	3 095	214	11	291	97	744	142	222	97	108	325	10	327	15	73	313	106	46	11	
INVU LOS RODRÍGUEZ	11	7 700	2 227	2 195	179	19	201	109	449	131	140	49	80	210	29	270	10	53	206	60	28	4	
ROSALES	3	1 618	466	459	18	0	20	10	245	12	6	2	10	53	1	39	1	9	27	6	4	3	
DISTRITO 11 TURRÚCARES	11	6 360	2 455	2 416	95	5	318	29	441	93	66	36	18	226	2	227	5	10	681	164	21	18	
TURRÚCARES	6	4 208	1 628	1 603	55	4	246	18	290	72	53	17	12	155	2	179	2	6	399	93	13	12	
CEBADILLA	2	1 020	410	402	20	1	42	5	52	10	8	14	3	40	0	20	2	4	130	51	4	4	
SAN MIGUEL O CERRILLOS	2	847	292	286	12	0	25	4	77	11	2	4	2	25	0	25	0	0	84	15	4	2	
SIQUIARES	1	285	125	125	8	0	5	2	22	0	3	1	1	6	0	3	1	0	68	5	0	0	
DISTRITO 12 TAMBOR	19	11 261	3 201	3 136	208	5	211	134	629	190	405	28	74	221	11	387	8	66	493	66	36	29	
TAMBOR (SANTA ANA)	4	2 434	769	763	64	1	36	89	114	42	84	6	14	63	2	65	2	9	151	21	1	5	
CACAO	7	4 367	1 099	1 073	43	4	148	19	237	125	108	4	11	66	6	180	2	35	64	21	13	13	
TUETAL NORTE (PARTE)	5	3 035	850	825	67	0	15	21	150	12	114	16	44	55	3	35	3	18	256	16	17	8	
QUEBRADAS	3	1 425	483	475	34	0	12	5	128	11	99	2	5	37	0	107	1	4	22	8	5	3	

**CUADRO 3.29 CANTÓN ALAJUELA: JUNTAS, ELECTORADO, VOTOS POR PARTIDO, NULOS Y BLANCOS, PARA REGIDURÍAS
SEGÚN DISTRITO ADMINISTRATIVO Y ELECTORAL, ELECCIONES MUNICIPALES FEBRERO 2024**

DISTRITO ADMINISTRATIVO Y ELECTORAL	JUNTAS	ELECTORADO	VOTOS RECIBIDOS																		VOTOS NULOS	VOTOS EN BLANCO
			TOTAL GENERAL	VOTOS POR PARTIDO																		
				TOTAL	AQUÍ COSTA RICA MANDA	COLECTIVO CONVERGENCIA	DESPERTAR ALAJUELENSE	FRENTE AMPLIO	LIBERACIÓN NACIONAL	LIBERAL PROGRESISTA	NUESTRO PUEBLO	NUEVA GENERACIÓN	NUEVA REPÚBLICA	PROGRESO SOCIAL DEMOCRÁTICO	PUEBLO SOBERANO	RENOVEMOS ALAJUELA	REPUBLICANO SOCIAL CRISTIANO	SOMOS	UNIDAD SOCIAL CRISTIANA	UNIDOS PODEMOS		
DISTRITO 13 GARITA	9	5 478	1 839	1 807	196	1	55	31	335	41	254	29	80	194	6	113	7	13	405	47	21	11
GARITA	6	3 805	1 228	1 211	97	0	40	15	173	26	209	25	68	97	5	64	4	11	345	32	13	4
DULCE NOMBRE O LAS ÁNIMAS	3	1 673	611	596	99	1	15	16	162	15	45	4	12	97	1	49	3	2	60	15	8	7
DISTRITO 14 SARAPIQUÍ	6	2 021	1 052	1 023	31	1	58	3	196	3	236	13	1	258	2	34	2	1	171	13	18	11
UJARRÁS	2	792	365	358	4	0	24	0	74	1	140	3	1	72	0	1	1	1	34	2	6	1
SAN MIGUEL DE SARAPIQUÍ	2	1 004	576	561	14	1	34	2	78	2	88	7	0	171	2	31	1	0	120	10	9	6
CORAZÓN DE JESÚS	1	89	48	44	0	0	0	0	27	0	1	0	0	6	0	0	0	0	10	0	1	3
EL PARAÍSO	1	136	63	60	13	0	0	1	17	0	7	3	0	9	0	2	0	0	7	1	2	1

Fuente: Tribunal Supremo de Elecciones.

**CUADRO 3.30 CANTÓN SAN RAMÓN: JUNTAS, ELECTORADO, VOTOS POR PARTIDO, NULOS Y BLANCOS, PARA REGIDURÍAS
SEGÚN DISTRITO ADMINISTRATIVO Y ELECTORAL, ELECCIONES MUNICIPALES FEBRERO 2024**

DISTRITO ADMINISTRATIVO Y ELECTORAL	JUNTAS	ELECTORADO	VOTOS RECIBIDOS											VOTOS NULOS	VOTOS EN BLANCO
			TOTAL GENERAL	VOTOS POR PARTIDO											
				TOTAL	FRENTE AMPLIO	LIBERACIÓN NACIONAL	NUEVA REPÚBLICA	PUEBLO SOBERANO	RECICLADORES Y VISIONARIOS	SOMOS	UNIDAD SOCIAL CRISTIANA	UNIDOS PODEMOS			
TOTAL CANTÓN	131	70 263	26 602	26 124	1 625	10 026	2 523	466	538	149	10 196	601	249	229	
DISTRITO 1 SAN RAMÓN	17	11 413	4 303	4 233	505	1 307	496	56	106	48	1 605	110	9	61	
SAN RAMÓN	17	11 413	4 303	4 233	505	1 307	496	56	106	48	1 605	110	9	61	
DISTRITO 2 SANTIAGO	9	4 316	1 783	1 761	71	659	104	35	27	6	824	35	14	8	
SANTIAGO	5	2 766	1 198	1 188	45	412	74	20	14	3	593	27	5	5	
SAN JOSÉ (RÍO JESÚS)	1	447	179	175	13	89	3	3	8	3	56	0	2	2	
ANGOSTURA	1	176	71	69	3	28	6	1	2	0	29	0	2	0	
CALLE LEÓN	1	358	130	128	2	41	9	6	3	0	61	6	2	0	
EMPALME	1	569	205	201	8	89	12	5	0	0	85	2	3	1	
DISTRITO 3 SAN JUAN	16	9 975	3 137	3 093	252	830	495	72	73	27	1 243	101	31	13	
SAN JUAN	10	6 591	2 115	2 087	181	538	373	51	46	18	811	69	20	8	
HLE SAN RAMÓN	1	30	14	13	0	11	0	0	0	0	2	0	1	0	
BARRIO BELÉN	5	3 354	1 008	993	71	281	122	21	27	9	430	32	10	5	
DISTRITO 4 PIEDADES NORTE	13	6 747	2 502	2 459	150	817	224	40	99	9	1 083	37	31	12	
PIEADADES NORTE	2	1 284	551	539	20	185	26	9	45	3	249	2	8	4	
LA PAZ	1	427	193	192	4	104	4	1	3	1	71	4	1	0	
BOLÍVAR (ESPERANZA)	6	3 547	1 141	1 120	100	317	155	18	30	4	478	18	16	5	
LA ESPERANZA	2	856	272	267	19	45	34	8	14	1	137	9	4	1	
BAJO LA PAZ	2	633	345	341	7	166	5	4	7	0	148	4	2	2	
DISTRITO 5 PIEDADES SUR	10	3 465	1 608	1 576	52	859	109	22	22	5	477	30	13	19	
PIEADADES SUR	3	1 359	548	536	18	251	44	9	9	1	192	12	6	6	
SALVADOR	1	169	106	104	1	55	29	1	1	1	15	1	0	2	
SAN FRANCISCO	1	199	105	103	5	67	8	0	1	0	21	1	1	1	
SAN MIGUEL	2	952	431	421	7	258	12	4	5	2	127	6	3	7	
BUREAL	1	127	83	81	0	67	5	2	2	1	1	3	0	2	
SOCORRO	1	139	75	74	3	41	2	0	0	0	28	0	1	0	
LA GUARIA	1	520	260	257	18	120	9	6	4	0	93	7	2	1	

**CUADRO 3.30 CANTÓN SAN RAMÓN: JUNTAS, ELECTORADO, VOTOS POR PARTIDO, NULOS Y BLANCOS, PARA REGIDURÍAS
SEGÚN DISTRITO ADMINISTRATIVO Y ELECTORAL, ELECCIONES MUNICIPALES FEBRERO 2024**

DISTRITO ADMINISTRATIVO Y ELECTORAL	JUNTAS	ELECTORADO	VOTOS RECIBIDOS											VOTOS NULOS	VOTOS EN BLANCO
			TOTAL GENERAL	VOTOS POR PARTIDO											
				TOTAL	FRENTE AMPLIO	LIBERACIÓN NACIONAL	NUEVA REPÚBLICA	PUEBLO SOBERANO	RECICLADORES Y VISIONARIOS	SOMOS	UNIDAD SOCIAL CRISTIANA	UNIDOS PODEMOS			
DISTRITO 6 SAN RAFAEL	12	7 562	2 836	2 796	184	1 006	247	79	37	17	1 174	52	22	18	
SAN RAFAEL	6	4 193	1 497	1 477	144	495	156	33	25	14	577	33	14	6	
BERLÍN	1	596	292	284	9	173	8	4	1	2	83	4	2	6	
CALLE ZAMORA	4	2 285	846	837	27	275	63	37	10	1	413	11	5	4	
LLANO DE BRENES	1	488	201	198	4	63	20	5	1	0	101	4	1	2	
DISTRITO 7 SAN ISIDRO	6	3 578	1 207	1 181	86	439	106	22	32	9	462	25	17	9	
SAN ISIDRO	4	2 211	802	787	67	286	66	15	25	8	306	14	10	5	
GUARIA (RÍO GRANDE)	2	1 367	405	394	19	153	40	7	7	1	156	11	7	4	
DISTRITO 8 ÁNGELES	8	4 178	1 531	1 502	83	435	137	28	64	7	706	42	18	11	
LOS ÁNGELES SUR	2	1 111	433	424	19	127	20	12	21	6	214	5	6	3	
BAJO ZÚÑIGA	1	532	224	220	7	54	24	7	13	0	104	11	3	1	
CIUDADELA JARDINES	4	2 441	850	837	57	252	93	9	30	1	369	26	7	6	
LA Balsa	1	94	24	21	0	2	0	0	0	0	19	0	2	1	
DISTRITO 9 ALFARO	8	4 788	1 641	1 621	121	695	202	30	40	4	493	36	15	5	
SAN PEDRO	6	3 811	1 289	1 278	103	513	175	28	32	4	392	31	8	3	
CATARATA	2	977	352	343	18	182	27	2	8	0	101	5	7	2	
DISTRITO 10 VOLIO	4	2 151	833	808	25	324	66	6	13	6	355	13	14	11	
VOLIO	3	1 721	635	618	18	228	60	5	10	5	285	7	11	6	
ALTO VILLEGAS	1	430	198	190	7	96	6	1	3	1	70	6	3	5	
DISTRITO 11 CONCEPCIÓN	4	2 135	885	857	22	449	93	19	2	1	260	11	16	12	
CONCEPCIÓN	4	2 135	885	857	22	449	93	19	2	1	260	11	16	12	
DISTRITO 12 ZAPOTAL	3	303	195	189	3	100	31	1	1	1	51	1	3	3	
SAN ANTONIO DE ZAPOTAL	1	153	118	114	3	69	20	0	0	0	22	0	2	2	
CARRERA BUENA	1	105	49	48	0	18	9	1	1	1	18	0	1	0	
ZAPOTAL PARTE ESTE	1	45	28	27	0	13	2	0	0	0	11	1	0	1	

**CUADRO 3.30 CANTÓN SAN RAMÓN: JUNTAS, ELECTORADO, VOTOS POR PARTIDO, NULOS Y BLANCOS, PARA REGIDURÍAS
SEGÚN DISTRITO ADMINISTRATIVO Y ELECTORAL, ELECCIONES MUNICIPALES FEBRERO 2024**

DISTRITO ADMINISTRATIVO Y ELECTORAL	JUNTAS	ELECTORADO	VOTOS RECIBIDOS											VOTOS NULOS	VOTOS EN BLANCO
			TOTAL GENERAL	VOTOS POR PARTIDO											
				TOTAL	FRENTE AMPLIO	LIBERACIÓN NACIONAL	NUEVA REPÚBLICA	PUEBLO SOBERANO	RECICLADORES Y VISIONARIOS	SOMOS	UNIDAD SOCIAL CRISTIANA	UNIDOS PODEMOS			
DISTRITO 13 PEÑAS BLANCAS	14	6 360	2 995	2 927	49	1 680	109	17	13	5	996	58	31	37	
SAN ISIDRO DE PEÑAS BLANCAS	3	1 410	714	694	22	367	17	1	2	2	271	12	10	10	
CHACHAGUA	4	2 327	1 064	1 045	11	652	33	7	4	2	319	17	8	11	
COLONIA TRINIDAD	2	737	443	432	8	237	14	1	3	1	157	11	6	5	
SECTOR LOS ÁNGELES	2	792	382	372	5	246	32	4	2	0	73	10	4	6	
EL CASTILLO	1	259	110	106	1	49	3	0	1	0	49	3	1	3	
SAN MARTIN (EL BOSQUE)	2	835	282	278	2	129	10	4	1	0	127	5	2	2	
DISTRITO 14 SAN LORENZO	7	3 292	1 146	1 121	22	426	104	39	9	4	467	50	15	10	
BAJO CÓRDOBA	1	47	19	18	1	11	0	0	0	0	6	0	1	0	
BAJO DE LOS RODRÍGUEZ	3	1 498	509	500	10	134	28	16	4	0	293	15	5	4	
LOS CRIQUES	1	550	161	157	3	77	17	4	0	1	40	15	2	2	
VALLE AZUL	2	1 197	457	446	8	204	59	19	5	3	128	20	7	4	

Fuente: Tribunal Supremo de Elecciones.

**CUADRO 3.31 CANTÓN GRECIA: JUNTAS, ELECTORADO, VOTOS POR PARTIDO, NULOS Y BLANCOS, PARA REGIDURÍAS
SEGÚN DISTRITO ADMINISTRATIVO Y ELECTORAL, ELECCIONES MUNICIPALES FEBRERO 2024**

DISTRITO ADMINISTRATIVO Y ELECTORAL	JUNTAS	ELECTORADO	VOTOS RECIBIDOS													VOTOS NULOS	VOTOS EN BLANCO
			TOTAL GENERAL	VOTOS POR PARTIDO													
				TOTAL	AQUÍ COSTA RICA MANDA	LIBERACIÓN NACIONAL	NUESTRO PUEBLO	NUEVA GENERACIÓN	NUEVA MAYORÍA GRIEGA	NUEVA REPUBLICA	PROGRESO SOCIAL DEMOCRÁTICO	UNIDAD SOCIAL CRISTIANA	UNIDOS PODEMOS	UNIÓN GRIEGA			
TOTAL CANTÓN	108	58 464	19 888	19 537	945	3 023	917	645	2 905	1 200	1 597	2 964	3 832	1 509	211	140	
DISTRITO 1 GRECIA	26	15 383	5 194	5 126	354	687	168	74	843	254	428	887	968	463	17	51	
GRECIA	20	11 998	4 148	4 097	324	576	133	49	769	210	330	776	734	196	4	47	
RINCÓN DE ARIAS	4	2 662	830	817	26	103	25	22	67	32	64	88	167	223	9	4	
LOS LOTES (SAN VICENTE)	2	723	216	212	4	8	10	3	7	12	34	23	67	44	4	0	
DISTRITO 2 SAN ISIDRO	10	4 746	1 737	1 698	51	366	160	20	298	38	139	348	170	108	25	14	
MESÓN O DULCE NOMBRE	3	1 773	584	577	23	94	42	11	109	17	43	91	72	75	6	1	
SAN FRANCISCO	2	694	329	323	4	155	7	0	69	7	22	27	23	9	3	3	
CALLE ACHIOTE	2	777	286	274	9	29	93	0	27	5	12	57	32	10	6	6	
SAN ISIDRO	3	1 502	538	524	15	88	18	9	93	9	62	173	43	14	10	4	
DISTRITO 3 SAN JOSÉ	15	7 461	2 678	2 627	104	464	209	140	543	70	134	564	293	106	35	16	
SAN JOSÉ Y SANTA GERTRUDIS NORTE	4	2 077	846	827	42	160	55	8	115	9	41	283	69	45	12	7	
SANTA GERTRUDIS SUR	3	1 839	587	571	27	118	106	16	41	23	39	103	87	11	11	5	
LA ARENA (PARTE NORTE)	3	1 476	466	459	12	79	15	29	152	19	14	53	70	16	7	0	
CALLE RODRÍGUEZ	2	640	253	249	6	16	1	1	151	7	14	27	9	17	2	2	
CALLE SAN JOSÉ	1	683	235	234	10	43	12	6	53	8	13	38	37	14	1	0	
CEDRO	2	746	291	287	7	48	20	80	31	4	13	60	21	3	2	2	
DISTRITO 4 SAN ROQUE	19	9 425	3 419	3 363	159	407	141	41	694	103	388	471	659	300	41	15	
SAN ROQUE	7	4 124	1 554	1 529	46	137	65	19	350	35	197	214	364	102	20	5	
SAN MIGUEL	2	655	280	274	25	44	10	1	49	2	12	16	28	87	5	1	
BARRIO LATINO (AGUALOTE)	4	2 422	808	797	44	90	41	15	155	39	77	139	134	63	8	3	
CARBONAL (CRISTO REY)	2	1 029	357	350	10	72	4	1	62	8	56	49	66	22	3	4	
SAN MIGUEL ARRIBA	1	279	125	124	11	38	18	0	12	2	10	6	17	10	1	0	
LEÓN CORTÉS CASTRO	2	855	279	277	23	24	3	5	61	17	34	45	49	16	2	0	
HLE JAFETH JIMÉNEZ MORALES	1	61	16	12	0	2	0	0	5	0	2	2	1	0	2	2	
DISTRITO 5 TACARES	9	6 204	1 895	1 856	75	311	55	110	56	130	81	128	863	47	29	10	
TACARES	4	2 772	753	739	51	189	31	22	22	41	30	50	291	12	8	6	
CATALUÑA	2	1 319	557	546	5	75	7	2	4	56	9	12	372	4	7	4	
BODEGAS	3	2 113	585	571	19	47	17	86	30	33	42	66	200	31	14	0	

**CUADRO 3.31 CANTÓN GRECIA: JUNTAS, ELECTORADO, VOTOS POR PARTIDO, NULOS Y BLANCOS, PARA REGIDURÍAS
SEGÚN DISTRITO ADMINISTRATIVO Y ELECTORAL, ELECCIONES MUNICIPALES FEBRERO 2024**

DISTRITO ADMINISTRATIVO Y ELECTORAL	JUNTAS	ELECTORADO	VOTOS RECIBIDOS													VOTOS NULOS	VOTOS EN BLANCO
			TOTAL GENERAL	VOTOS POR PARTIDO													
				TOTAL	AQUÍ COSTA RICA MANDA	LIBERACIÓN NACIONAL	NUESTRO PUEBLO	NUEVA GENERACIÓN	NUEVA MAYORÍA GRIEGA	NUEVA REPÚBLICA	PROGRESO SOCIAL DEMOCRÁTICO	UNIDAD SOCIAL CRISTIANA	UNIDOS PODEMOS	UNIÓN GRIEGA			
DISTRITO 7 PUENTE DE PIEDRA	17	8 843	2 920	2 863	112	464	86	45	166	557	215	270	626	322	40	17	
PUENTE DE PIEDRA	4	2 302	739	721	39	142	18	5	31	75	49	63	201	98	14	4	
RINCÓN DE SALAS	2	1 318	434	426	15	73	9	4	11	34	59	51	145	25	5	3	
ALTOS DE PERALTA	4	2 126	651	639	24	108	8	8	48	140	45	62	94	102	9	3	
PORÓ	3	1 419	480	473	21	67	38	6	41	43	41	66	94	56	6	1	
BAJO ROSALES	1	355	97	94	2	11	5	9	4	12	6	3	39	3	1	2	
LA ARGENTINA	3	1 323	519	510	11	63	8	13	31	253	15	25	53	38	5	4	
DISTRITO 8 BOLÍVAR	12	6 402	2 045	2 004	90	324	98	215	305	48	212	296	253	163	24	17	
LOS ÁNGELES DE BOLÍVAR	4	2 756	860	845	40	174	26	36	202	25	73	128	69	72	10	5	
SAN JUAN	3	1 665	485	478	22	60	10	158	33	10	26	85	22	52	6	1	
SAN LUIS	2	834	357	347	7	64	6	11	22	5	60	51	113	8	5	5	
CAJÓN (BARRIO SAN JOSÉ)	2	810	248	240	17	21	38	8	39	6	40	24	21	26	3	5	
CAJÓN ARRIBA	1	337	95	94	4	5	18	2	9	2	13	8	28	5	0	1	

Fuente: Tribunal Supremo de Elecciones.

**CUADRO 3.32 CANTÓN SAN MATEO: JUNTAS, ELECTORADO, VOTOS POR PARTIDO, NULOS Y BLANCOS, PARA REGIDURÍAS
SEGÚN DISTRITO ADMINISTRATIVO Y ELECTORAL, ELECCIONES MUNICIPALES FEBRERO 2024**

DISTRITO ADMINISTRATIVO Y ELECTORAL	JUNTAS	ELECTORADO	VOTOS RECIBIDOS									
			TOTAL GENERAL	VOTOS POR PARTIDO						VOTOS NULOS	VOTOS EN BLANCO	
				TOTAL	LIBERACIÓN NACIONAL	NUEVA REPÚBLICA	PROGRESO SOCIAL DEMOCRÁTICO	REPUBLICANO SOCIAL CRISTIANO	UNIDAD SOCIAL CRISTIANA			UNIDOS PODEMOS
TOTAL CANTÓN	13	5 193	2 852	2 795	753	660	238	19	563	562	38	19
DISTRITO 1 SAN MATEO	7	2 656	1 535	1 510	345	418	109	9	347	282	13	12
SAN MATEO	3	1 834	1 072	1 055	252	295	62	5	227	214	9	8
HIGUITO	2	626	340	335	75	75	43	2	105	35	2	3
MADERAL	1	122	71	69	8	39	1	0	0	21	1	1
DULCE NOMBRE	1	74	52	51	10	9	3	2	15	12	1	0
DISTRITO 2 DESMONTE	2	498	263	259	78	53	20	2	70	36	1	3
DESMONTE	1	433	241	237	67	52	18	1	63	36	1	3
ESTANQUILLO (SAN ANTONIO)	1	65	22	22	11	1	2	1	7	0	0	0
DISTRITO 3 JESÚS MARÍA	2	945	544	529	202	123	32	3	60	109	12	3
JESÚS MARÍA	2	945	544	529	202	123	32	3	60	109	12	3
DISTRITO 4 LABRADOR	2	1 094	510	497	128	66	77	5	86	135	12	1
LABRADOR	2	1 094	510	497	128	66	77	5	86	135	12	1

Fuente: Tribunal Supremo de Elecciones.

**CUADRO 3.33 CANTÓN ATENAS: JUNTAS, ELECTORADO, VOTOS POR PARTIDO, NULOS Y BLANCOS, PARA REGIDURÍAS
SEGÚN DISTRITO ADMINISTRATIVO Y ELECTORAL, ELECCIONES MUNICIPALES FEBRERO 2024**

DISTRITO ADMINISTRATIVO Y ELECTORAL	JUNTAS	ELECTORADO	VOTOS RECIBIDOS											VOTOS NULOS	VOTOS EN BLANCO
			TOTAL GENERAL	VOTOS POR PARTIDO											
				TOTAL	AQUÍ COSTA RICA MANDA	LIBERACIÓN NACIONAL	LIBERAL PROGRESISTA	NUEVA GENERACIÓN	NUEVA REPÚBLICA	PROGRESO SOCIAL DEMOCRÁTICO	REPUBLICANO SOCIAL CRISTIANO	UNIDAD SOCIAL CRISTIANA	UNIDOS PODEMOS		
TOTAL CANTÓN	48	22 598	11 269	11 092	744	1 259	1 105	461	587	3 470	1 527	1 888	51	134	43
DISTRITO 1 ATENAS	14	7 379	3 881	3 820	179	476	375	145	154	1 431	601	446	13	49	12
ATENAS	9	4 916	2 609	2 577	112	332	261	114	92	931	413	314	8	23	9
LOS ÁNGELES	4	2 400	1 246	1 221	67	140	112	31	62	494	186	125	4	23	2
HLE HORTENSIA RODRÍGUEZ S DE B	1	63	26	22	0	4	2	0	0	6	2	7	1	3	1
DISTRITO 2 JESÚS	8	3 390	1 654	1 626	107	222	168	141	100	422	152	299	15	22	6
JESÚS	4	1 907	917	899	68	116	81	123	55	166	71	208	11	16	2
SABANA LARGA	3	1 242	634	624	35	93	79	16	41	203	71	82	4	6	4
ESTANQUILLO (SAN ANTONIO) (PARTE ESTE)	1	241	103	103	4	13	8	2	4	53	10	9	0	0	0
DISTRITO 3 MERCEDES	5	2 578	1 277	1 259	191	101	82	42	45	431	130	228	9	9	9
MERCEDES	5	2 578	1 277	1 259	191	101	82	42	45	431	130	228	9	9	9
DISTRITO 4 SAN ISIDRO	6	2 360	1 236	1 211	136	100	87	22	75	366	81	341	3	18	7
SAN ISIDRO	2	679	379	372	67	44	11	8	18	130	21	72	1	5	2
RINCÓN DE SAN ISIDRO	2	954	509	497	51	21	31	13	14	140	19	208	0	10	2
MORAZÁN	2	727	348	342	18	35	45	1	43	96	41	61	2	3	3
DISTRITO 5 CONCEPCIÓN	6	2 990	1 381	1 366	71	148	47	63	108	338	400	183	8	14	1
CONCEPCIÓN	4	2 322	1 118	1 107	49	108	45	49	93	272	341	144	6	11	0
BALSA	2	668	263	259	22	40	2	14	15	66	59	39	2	3	1
DISTRITO 6 SAN JOSÉ	3	1 368	683	674	17	65	231	17	13	129	33	168	1	8	1
SAN JOSÉ SUR	3	1 368	683	674	17	65	231	17	13	129	33	168	1	8	1
DISTRITO 7 SANTA EULALIA	4	1 842	729	718	39	112	99	26	84	156	63	137	2	7	4
SANTA EULALIA	4	1 842	729	718	39	112	99	26	84	156	63	137	2	7	4
DISTRITO 8 ESCOBAL	2	691	428	418	4	35	16	5	8	197	67	86	0	7	3
ESCOBAL	1	565	359	349	3	24	15	4	5	161	63	74	0	7	3
GUÁCIMO	1	126	69	69	1	11	1	1	3	36	4	12	0	0	0

Fuente: Tribunal Supremo de Elecciones.

**CUADRO 3.34 CANTÓN NARANJO: JUNTAS, ELECTORADO, VOTOS POR PARTIDO, NULOS Y BLANCOS, PARA REGIDURÍAS
SEGÚN DISTRITO ADMINISTRATIVO Y ELECTORAL, ELECCIONES MUNICIPALES FEBRERO 2024**

DISTRITO ADMINISTRATIVO Y ELECTORAL	JUNTAS	ELECTORADO	VOTOS RECIBIDOS											VOTOS NULOS	VOTOS EN BLANCO
			TOTAL GENERAL	VOTOS POR PARTIDO											
				TOTAL	AQUÍ COSTA RICA MANDA	LIBERACIÓN NACIONAL	NUEVA GENERACIÓN	NUEVA REPÚBLICA	PROGRESO SOCIAL DEMOCRÁTICO	PUEBLO SOBERANO	SOMOS	UNIDAD SOCIAL CRISTIANA			
TOTAL CANTÓN	66	34 060	13 013	12 784	1 221	4 956	72	1 542	609	255	341	3 788	163	66	
DISTRITO 1 NARANJO	24	13 163	5 378	5 275	432	2 321	25	784	188	55	195	1 275	76	27	
NARANJO	14	8 010	3 445	3 379	293	1 509	12	448	107	25	142	843	50	16	
CANDELARIA (BAJO CORRALES)	4	2 381	999	982	80	444	7	188	37	17	24	185	12	5	
COMÚN O SAN RAFAEL	2	928	323	316	14	85	0	57	21	4	6	129	5	2	
DULCE NOMBRE (VILLANO)	3	1 791	594	583	45	272	6	91	22	9	23	115	8	3	
HLE JOSÉ DEL OLMO	1	53	17	15	0	11	0	0	1	0	0	3	1	1	
DISTRITO 2 SAN MIGUEL	6	2 875	962	946	105	328	7	108	42	10	15	331	9	7	
SAN MIGUEL	5	2 521	847	831	91	299	6	100	34	8	13	280	9	7	
SAN FRANCISCO (VACA MUERTA)	1	354	115	115	14	29	1	8	8	2	2	51	0	0	
DISTRITO 3 SAN JOSÉ	6	2 402	965	952	150	284	6	70	31	6	18	387	11	2	
SAN JOSÉ (SAN JUANILLO)	3	1 252	531	524	78	132	3	51	8	6	12	234	6	1	
BARRANCA	1	380	172	167	13	102	1	3	8	0	4	36	4	1	
SAN ANTONIO DE BARRANCA	1	442	162	161	50	29	2	4	8	0	1	67	1	0	
CAÑUELA ARRIBA	1	328	100	100	9	21	0	12	7	0	1	50	0	0	
DISTRITO 4 CIRRÍ SUR	7	3 685	1 329	1 305	159	553	7	153	112	14	32	275	14	10	
CIRRÍ SUR	4	2 108	728	717	44	341	4	101	61	11	12	143	6	5	
LLANO BONITO O CIRRÍ NORTE	2	974	322	314	94	55	2	12	34	2	17	98	3	5	
LOURDES	1	603	279	274	21	157	1	40	17	1	3	34	5	0	
DISTRITO 5 SAN JERÓNIMO	5	2 629	999	976	32	436	3	109	46	14	21	315	15	8	
SAN JERÓNIMO	4	2 262	849	830	30	364	3	97	41	13	19	263	12	7	
LOS ROBLES	1	367	150	146	2	72	0	12	5	1	2	52	3	1	
DISTRITO 6 SAN JUAN	5	2 591	991	979	60	335	2	137	28	14	27	376	7	5	
SAN ANTONIO DE LA CUEVA	2	986	372	366	27	146	0	61	12	12	19	89	3	3	
SAN JUAN (ACEQUIA GRANDE)	3	1 605	619	613	33	189	2	76	16	2	8	287	4	2	

**CUADRO 3.34 CANTÓN NARANJO: JUNTAS, ELECTORADO, VOTOS POR PARTIDO, NULOS Y BLANCOS, PARA REGIDURÍAS
SEGÚN DISTRITO ADMINISTRATIVO Y ELECTORAL, ELECCIONES MUNICIPALES FEBRERO 2024**

DISTRITO ADMINISTRATIVO Y ELECTORAL	JUNTAS	ELECTORADO	VOTOS RECIBIDOS											VOTOS NULOS	VOTOS EN BLANCO
			TOTAL GENERAL	VOTOS POR PARTIDO											
				TOTAL	AQUÍ COSTA RICA MANDA	LIBERACIÓN NACIONAL	NUEVA GENERACIÓN	NUEVA REPÚBLICA	PROGRESO SOCIAL DEMOCRÁTICO	PUEBLO SOBERANO	SOMOS	UNIDAD SOCIAL CRISTIANA			
DISTRITO 7 EL ROSARIO	6	3 061	1 078	1 054	223	314	15	62	31	129	3	277	19	5	
ROSARIO (EL HOYO)	5	2 905	1 011	988	217	294	15	62	28	118	3	251	18	5	
SANTA MARGARITA	1	156	67	66	6	20	0	0	3	11	0	26	1	0	
DISTRITO 8 PALMITOS	7	3 654	1 311	1 297	60	385	7	119	131	13	30	552	12	2	
PALMITOS	3	1 388	512	504	22	98	4	25	40	3	19	293	7	1	
CONCEPCIÓN ESTE	3	1 639	567	563	26	207	3	83	28	7	7	202	3	1	
SAN ROQUE	1	627	232	230	12	80	0	11	63	3	4	57	2	0	

Fuente: Tribunal Supremo de Elecciones.

**CUADRO 3.35 CANTÓN PALMARES: JUNTAS, ELECTORADO, VOTOS POR PARTIDO, NULOS Y BLANCOS, PARA REGIDURÍAS
SEGÚN DISTRITO ADMINISTRATIVO Y ELECTORAL, ELECCIONES MUNICIPALES FEBRERO 2024**

DISTRITO ADMINISTRATIVO Y ELECTORAL	JUNTAS	ELECTORADO	VOTOS RECIBIDOS														VOTOS NULOS	VOTOS EN BLANCO
			TOTAL GENERAL	VOTOS POR PARTIDO														
				TOTAL	FRENTE AMPLIO	LIBERACIÓN NACIONAL	LIBERAL PROGRESISTA	NUEVA REPÚBLICA	PALMARES PRIMERO	PROGRESO SOCIAL DEMOCRÁTICO	PUEBLO SOBERANO	REPUBLICANO SOCIAL CRISTIANO	SOMOS	UNIDAD SOCIAL CRISTIANA	UNIDOS PODEMOS			
TOTAL CANTÓN	57	30 425	12 964	12 690	437	953	3 694	95	3 750	840	94	514	274	468	1 571	178	96	
DISTRITO 1 PALMARES	8	4 670	2 339	2 288	130	150	759	14	504	128	20	170	79	49	285	31	20	
PALMARES	8	4 670	2 339	2 288	130	150	759	14	504	128	20	170	79	49	285	31	20	
DISTRITO 2 ZARAGOZA	16	8 204	3 491	3 420	106	304	1 124	21	914	247	23	105	135	121	320	48	23	
ZARAGOZA	5	2 602	1 093	1 072	36	70	336	2	303	67	5	36	90	21	106	15	6	
RINCÓN DE ZARAGOZA	6	3 230	1 425	1 393	40	85	566	9	326	77	12	35	35	75	133	23	9	
COCALECA (PARTE OESTE)	2	1 141	453	443	11	41	116	4	150	45	4	17	5	9	41	7	3	
CALLE VARGAS	3	1 231	520	512	19	108	106	6	135	58	2	17	5	16	40	3	5	
DISTRITO 3 BUENOS AIRES	10	5 693	2 377	2 340	85	148	612	21	823	168	16	68	35	103	261	20	17	
BUENOS AIRES	10	5 693	2 377	2 340	85	148	612	21	823	168	16	68	35	103	261	20	17	
DISTRITO 4 SANTIAGO	4	1 894	678	655	15	56	170	9	265	26	4	17	4	24	65	14	9	
SANTIAGO	4	1 894	678	655	15	56	170	9	265	26	4	17	4	24	65	14	9	
DISTRITO 5 CANDELARIA	3	1 642	656	634	4	29	63	2	266	26	2	14	5	40	183	18	4	
CANDELARIA	3	1 642	656	634	4	29	63	2	266	26	2	14	5	40	183	18	4	
DISTRITO 6 ESQUIPULAS	9	5 152	1 982	1 933	53	148	597	16	564	110	20	95	8	106	216	36	13	
ESQUIPULAS	9	5 152	1 982	1 933	53	148	597	16	564	110	20	95	8	106	216	36	13	
DISTRITO 7 LA GRANJA	7	3 170	1 441	1 420	44	118	369	12	414	135	9	45	8	25	241	11	10	
LA GRANJA	6	3 116	1 415	1 397	43	105	369	12	411	135	8	45	8	21	240	11	7	
HLE PALMARES	1	54	26	23	1	13	0	0	3	0	1	0	0	4	1	0	3	

Fuente: Tribunal Supremo de Elecciones.

**CUADRO 3.36 CANTÓN POÁS: JUNTAS, ELECTORADO, VOTOS POR PARTIDO, NULOS Y BLANCOS, PARA REGIDURÍAS
SEGÚN DISTRITO ADMINISTRATIVO Y ELECTORAL, ELECCIONES MUNICIPALES FEBRERO 2024**

DISTRITO ADMINISTRATIVO Y ELECTORAL	JUNTAS	ELECTORADO	VOTOS RECIBIDOS											
			TOTAL GENERAL	VOTOS POR PARTIDO									VOTOS NULOS	VOTOS EN BLANCO
				TOTAL	AQUÍ COSTA RICA MANDA	LIBERACIÓN NACIONAL	NUEVA REPÚBLICA	PROGRESO SOCIAL DEMOCRÁTICO	REPUBLICANO SOCIAL CRISTIANO	SOMOS	UNIDAD SOCIAL CRISTIANA	UNIDOS PODEMOS		
TOTAL CANTÓN	44	24 203	8 765	8 643	523	2 491	478	615	630	27	3 613	266	85	37
DISTRITO 1 SAN PEDRO	14	8 032	3 354	3 298	214	861	201	165	297	15	1 432	113	40	16
SAN PEDRO	12	7 202	3 077	3 024	185	795	173	147	287	12	1 320	105	37	16
CHILAMATE	2	830	277	274	29	66	28	18	10	3	112	8	3	0
DISTRITO 2 SAN JUAN	6	2 753	1 006	991	90	270	75	65	71	4	385	31	12	3
SAN JUAN SUR	4	1 969	724	718	81	182	61	47	51	4	269	23	5	1
SAN JUAN NORTE	2	784	282	273	9	88	14	18	20	0	116	8	7	2
DISTRITO 3 SAN RAFAEL	9	4 131	1 973	1 949	45	520	88	105	84	2	1 082	23	16	8
SAN RAFAEL	4	2 281	1 197	1 180	26	339	39	30	42	1	692	11	10	7
SANTA ROSA	2	695	307	304	4	95	16	23	14	0	147	5	2	1
GUATUZA	2	934	364	363	15	45	28	51	15	0	203	6	1	0
EL SITIO (PARTE OESTE)	1	221	105	102	0	41	5	1	13	1	40	1	3	0
DISTRITO 4 CARRILLOS	11	7 157	1 766	1 747	134	647	69	217	128	5	461	86	14	5
CARRILLOS BAJO	7	4 661	1 024	1 012	89	250	43	169	107	5	311	38	9	3
CARRILLOS ALTO	4	2 496	742	735	45	397	26	48	21	0	150	48	5	2
DISTRITO 5 SABANA REDONDA	4	2 130	666	658	40	193	45	63	50	1	253	13	3	5
SABANA REDONDA	4	2 130	666	658	40	193	45	63	50	1	253	13	3	5

Fuente: Tribunal Supremo de Elecciones.

**CUADRO 3.37 CANTÓN OROTINA: JUNTAS, ELECTORADO, VOTOS POR PARTIDO, NULOS Y BLANCOS, PARA REGIDURÍAS
SEGÚN DISTRITO ADMINISTRATIVO Y ELECTORAL, ELECCIONES MUNICIPALES FEBRERO 2024**

DISTRITO ADMINISTRATIVO Y ELECTORAL	JUNTAS	ELECTORADO	VOTOS RECIBIDOS								
			TOTAL GENERAL	VOTOS POR PARTIDO						VOTOS NULOS	VOTOS EN BLANCO
				TOTAL	AQUÍ COSTA RICA MANDA	LIBERACIÓN NACIONAL	NUEVA REPÚBLICA	UNIDAD SOCIAL CRISTIANA	UNIDOS PODEMOS		
TOTAL CANTÓN	34	17 243	5 853	5 758	684	2 102	113	1 964	895	73	22
DISTRITO 1 OROTINA	16	8 496	3 155	3 105	357	1 063	46	1 263	376	37	13
OROTINA	13	7 341	2 790	2 749	312	940	36	1 131	330	32	9
CUATRO ESQUINAS NORTE	2	1 130	358	350	45	121	10	128	46	5	3
HLE PRESBITERO JESÚS MARÍA VARGAS	1	25	7	6	0	2	0	4	0	0	1
DISTRITO 2 EL MASTATE	3	1 733	571	559	78	175	10	147	149	9	3
EL MASTATE	3	1 733	571	559	78	175	10	147	149	9	3
DISTRITO 3 HACIENDA VIEJA	2	1 032	418	412	68	130	9	151	54	5	1
HACIENDA VIEJA	2	1 032	418	412	68	130	9	151	54	5	1
DISTRITO 4 COYOLAR	9	4 624	1 282	1 260	168	547	37	239	269	18	4
COYOLAR	4	2 203	662	648	93	235	5	155	160	10	4
NUEVA SANTA RITA	4	2 184	560	552	64	281	31	74	102	8	0
SAN JERÓNIMO	1	237	60	60	11	31	1	10	7	0	0
DISTRITO 5 LA CEIBA	4	1 358	427	422	13	187	11	164	47	4	1
CASCAJAL	1	313	76	75	2	23	4	32	14	1	0
LA CEIBA	1	319	109	108	5	49	5	28	21	0	1
PARCELAS TRINIDAD (UVITA)	2	726	242	239	6	115	2	104	12	3	0

Fuente: Tribunal Supremo de Elecciones.

**CUADRO 3.38 CANTÓN SAN CARLOS: JUNTAS, ELECTORADO, VOTOS POR PARTIDO, NULOS Y BLANCOS, PARA REGIDURÍAS
SEGÚN DISTRITO ADMINISTRATIVO Y ELECTORAL, ELECCIONES MUNICIPALES FEBRERO 2024**

DISTRITO ADMINISTRATIVO Y ELECTORAL	JUNTAS	ELECTORADO	VOTOS RECIBIDOS											VOTOS NULOS	VOTOS EN BLANCO
			TOTAL GENERAL	VOTOS POR PARTIDO											
				TOTAL	AGENDA DEMOCRÁTICA NACIONAL	AQUÍ COSTA RICA MANDA	LIBERACIÓN NACIONAL	LIBERAL PROGRESISTA	NUEVA REPÚBLICA	PROGRESER	PUEBLO SOBERANO	UNIDAD SOCIAL CRISTIANA	UNIDOS PODEMOS		
TOTAL CANTÓN	236	123 134	42 113	41 218	944	8 424	12 760	7 584	1 037	4 942	919	3 404	1 204	664	231
DISTRITO 1 QUESADA	64	35 934	13 173	12 938	384	2 352	3 675	2 635	241	2 032	235	972	412	171	64
QUESADA	12	7 045	2 733	2 696	49	433	863	539	46	455	64	193	54	29	8
DULCE NOMBRE	2	1 017	380	368	18	72	97	69	2	18	4	81	7	6	6
SUCRE	3	1 303	475	467	8	65	105	163	10	50	20	32	14	5	3
SAN VICENTE	1	313	177	174	2	19	52	25	0	26	21	12	17	2	1
PORVENIR	2	805	273	265	3	47	105	49	6	38	1	14	2	5	3
SAN JUAN DE QUEBRADA DE PALO	3	2 029	619	602	16	136	155	145	4	92	9	35	10	13	4
SAN GERARDO	2	1 078	511	493	13	83	141	115	5	84	4	36	12	14	4
CEDRAL	6	3 897	1 285	1 256	48	317	269	251	26	133	15	158	39	21	8
SAN RAMÓN (CARIBLANCA)	1	150	65	65	0	8	45	5	1	3	2	0	1	0	0
SAN ROQUE	6	3 849	1 466	1 447	44	232	400	296	27	265	25	74	84	14	5
LINDA VISTA	2	762	254	250	6	19	71	44	32	60	2	11	5	3	1
SAN MARTÍN	9	6 179	2 290	2 257	97	455	614	398	25	419	37	155	57	21	12
HLE SAN VICENTE DE PAÚL	1	38	16	15	0	0	12	0	0	1	0	2	0	1	0
ABUNDANCIA	2	1 318	348	344	30	49	89	51	14	56	3	28	24	2	2
SAN JOSÉ DE LA MONTAÑA	1	113	57	57	0	11	9	15	1	7	3	1	10	0	0
SAN PABLO	4	2 375	801	785	26	150	202	165	17	126	14	58	27	14	2
CARMEN	6	3 234	1 299	1 276	23	235	395	290	23	185	11	70	44	21	2
CORAZÓN DE JESÚS DE LA TESALIA	1	429	124	121	1	21	51	15	2	14	0	12	5	0	3
DISTRITO 2 FLORENCIA	23	12 274	4 169	4 061	83	677	1 065	868	136	646	278	212	96	79	29
FLORENCIA	6	3 718	1 252	1 219	21	167	313	423	15	125	66	52	37	24	9
QUEBRADA AZUL	1	285	93	89	1	13	35	10	0	11	12	5	2	1	3
MUELLE DE SAN CARLOS	2	1 049	320	313	4	67	107	45	17	35	1	29	8	6	1
SANTA CLARA	4	2 377	789	768	29	60	122	130	17	243	118	44	5	13	8
LA VEGA O CUATRO ESQUINAS	2	1 367	368	356	6	70	102	78	12	50	7	18	13	10	2
PLATANAR	2	1 316	404	393	7	112	111	53	17	38	25	21	9	9	2
LA VIEJA	1	184	95	95	0	22	23	37	0	9	2	2	0	0	0
SAN RAFAEL DE PLATANAR	1	172	97	97	1	13	29	1	47	1	1	3	1	0	0
SANTA RITA	1	490	247	244	0	12	85	26	3	104	6	5	3	3	0

**CUADRO 3.38 CANTÓN SAN CARLOS: JUNTAS, ELECTORADO, VOTOS POR PARTIDO, NULOS Y BLANCOS, PARA REGIDURÍAS
SEGÚN DISTRITO ADMINISTRATIVO Y ELECTORAL, ELECCIONES MUNICIPALES FEBRERO 2024**

DISTRITO ADMINISTRATIVO Y ELECTORAL	JUNTAS	ELECTORADO	VOTOS RECIBIDOS												VOTOS NULOS	VOTOS EN BLANCO
			TOTAL GENERAL	VOTOS POR PARTIDO												
				TOTAL	AGENDA DEMOCRÁTICA NACIONAL	AQUÍ COSTA RICA MANDA	LIBERACIÓN NACIONAL	LIBERAL PROGRESISTA	NUEVA REPÚBLICA	PROGRESER	PUEBLO SOBERANO	UNIDAD SOCIAL CRISTIANA	UNIDOS PODEMOS			
SAN JUAN DE LA CEIBA	1	484	190	186	3	99	41	10	5	9	3	13	3	4	0	
SAN FRANCISCO O LA AQUILEA	2	832	314	301	11	42	97	55	3	21	37	20	15	9	4	
DISTRITO 3 BUENAVISTA	1	335	231	224	8	5	85	29	21	45	0	28	3	5	2	
BUENAVISTA	1	335	231	224	8	5	85	29	21	45	0	28	3	5	2	
DISTRITO 4 AGUAS ZARCAS	27	16 036	5 145	5 038	138	1 273	1 194	984	194	620	142	311	182	86	21	
AGUAS ZARCAS	13	8 961	2 915	2 868	79	619	509	728	103	473	100	209	48	39	8	
LOS CHILES	3	1 955	608	598	25	168	123	73	19	70	15	31	74	8	2	
LOS LLANOS O ALTAMIRITA	2	711	235	227	3	64	87	37	6	8	2	10	10	4	4	
PITALITO	2	815	294	284	9	93	101	44	4	14	4	7	8	7	3	
LA GLORIA O SAN MARCOS	1	461	204	196	4	61	109	8	4	3	1	4	2	8	0	
SANTA FE O LA FAMA	1	703	170	166	7	61	47	17	7	5	5	10	7	3	1	
DELICIAS	3	1 471	416	401	6	84	129	53	27	38	14	21	29	14	1	
CERRO CORTÉS	2	959	303	298	5	123	89	24	24	9	1	19	4	3	2	
DISTRITO 5 VENECIA	13	7 105	2 780	2 706	185	258	850	307	80	390	40	543	53	41	33	
LA UNIÓN ESTE	2	926	375	356	76	34	104	35	9	30	9	56	3	11	8	
VENECIA	7	4 177	1 552	1 524	79	157	486	172	45	282	24	235	44	15	13	
MARSELLA	2	886	323	311	12	32	137	25	8	53	3	37	4	5	7	
BUENOS AIRES DE VENECIA	2	1 116	530	515	18	35	123	75	18	25	4	215	2	10	5	
DISTRITO 6 PITAL	19	10 779	3 339	3 256	47	922	1 005	588	69	240	55	274	56	71	12	
PITAL	9	6 196	1 809	1 774	24	444	549	342	53	168	41	122	31	28	7	
VERACRUZ	2	1 418	392	381	3	135	79	54	3	21	8	71	7	11	0	
SAHÍNO O SAN JORGE	2	680	197	193	8	46	101	10	2	4	1	16	5	4	0	
LA LEGUA	1	281	127	124	0	69	21	13	1	4	3	10	3	3	0	
BOCA TAPADA	1	354	100	95	0	17	60	2	0	0	0	15	1	5	0	
LOS ÁNGELES DE PITAL	2	1 197	427	409	9	112	103	111	7	26	1	33	7	16	2	
PALMAR	1	252	153	150	2	81	12	50	0	1	0	2	2	1	2	
SANTA ELENA	1	401	134	130	1	18	80	6	3	16	1	5	0	3	1	

**CUADRO 3.38 CANTÓN SAN CARLOS: JUNTAS, ELECTORADO, VOTOS POR PARTIDO, NULOS Y BLANCOS, PARA REGIDURÍAS
SEGÚN DISTRITO ADMINISTRATIVO Y ELECTORAL, ELECCIONES MUNICIPALES FEBRERO 2024**

DISTRITO ADMINISTRATIVO Y ELECTORAL	JUNTAS	ELECTORADO	VOTOS RECIBIDOS											VOTOS NULOS	VOTOS EN BLANCO
			TOTAL GENERAL	VOTOS POR PARTIDO											
				TOTAL	AGENDA DEMOCRÁTICA NACIONAL	AQUÍ COSTA RICA MANDA	LIBERACIÓN NACIONAL	LIBERAL PROGRESISTA	NUEVA REPÚBLICA	PROGRESER	PUEBLO SOBERANO	UNIDAD SOCIAL CRISTIANA	UNIDOS PODEMOS		
DISTRITO 7 LA FORTUNA	21	11 905	2 897	2 836	26	819	933	341	118	178	42	195	184	51	10
LA FORTUNA	9	5 795	1 199	1 182	17	285	340	216	64	89	35	81	55	13	4
EL TANQUE	3	1 497	418	401	5	151	127	28	16	25	3	32	14	16	1
GUARIA DE FORTUNA	1	137	41	41	1	9	22	1	0	3	0	4	1	0	0
AGUA AZUL	1	157	59	57	0	20	24	5	1	3	0	3	1	2	0
LOS ÁNGELES	5	2 996	838	820	3	250	333	67	16	52	2	36	61	13	5
SONAFLUCA	2	1 323	342	335	0	104	87	24	21	6	2	39	52	7	0
DISTRITO 8 LA TIGRA	10	4 926	2 075	2 022	6	579	639	478	31	97	33	93	66	42	11
LA TIGRA	3	1 733	739	718	3	192	293	124	10	30	6	24	36	17	4
SAN JOSÉ DE LA TIGRA	2	1 007	444	430	2	92	104	147	7	28	5	36	9	10	4
SAN PEDRO DE LA TIGRA	3	1 493	583	573	0	174	135	171	10	27	18	21	17	8	2
CONCEPCIÓN	1	166	79	76	0	36	34	2	1	1	0	2	0	3	0
LA LUCHA	1	527	230	225	1	85	73	34	3	11	4	10	4	4	1
DISTRITO 9 LA PALMERA	11	4 846	2 027	1 995	18	454	629	274	50	188	32	315	35	21	11
LA PALMERA	2	1 044	466	461	4	97	132	108	6	23	7	80	4	2	3
SAN FRANCISCO O VACA BLANCA	3	1 554	676	672	3	156	220	48	16	67	8	137	17	2	2
LA MARINA	2	881	359	354	6	66	104	59	11	62	5	34	7	2	3
CAI NELSON MANDELA	1	250	22	22	0	0	18	0	0	0	0	4	0	0	0
EL CORTE (SANTA ROSA)	2	916	407	394	3	86	150	52	13	34	10	39	7	11	2
COREA O CONCEPCIÓN	1	201	97	92	2	49	5	7	4	2	2	21	0	4	1
DISTRITO 10 VENADO	3	1 133	587	577	6	93	208	200	2	17	4	37	10	9	1
VENADO	2	733	417	411	0	36	161	177	1	14	4	13	5	5	1
JICARITO	1	400	170	166	6	57	47	23	1	3	0	24	5	4	0
DISTRITO 11 CUTRIS	15	5 685	1 959	1 907	13	400	606	337	40	275	21	191	24	37	15
BOCA DE ARENAL	5	2 531	862	836	4	119	237	127	5	225	8	100	11	18	8
SAN PEDRO Y TABLA GRANDE	1	175	36	35	0	17	8	3	2	1	2	2	0	0	1
SAN JOSECITO DE CUTRIS	1	279	93	93	4	20	23	15	2	16	3	6	4	0	0
SAN JOAQUÍN	1	444	247	239	0	55	139	11	20	3	4	6	1	5	3
CORAZÓN DE JESÚS	1	269	64	64	2	39	14	1	1	2	1	4	0	0	0

**CUADRO 3.38 CANTÓN SAN CARLOS: JUNTAS, ELECTORADO, VOTOS POR PARTIDO, NULOS Y BLANCOS, PARA REGIDURÍAS
SEGÚN DISTRITO ADMINISTRATIVO Y ELECTORAL, ELECCIONES MUNICIPALES FEBRERO 2024**

DISTRITO ADMINISTRATIVO Y ELECTORAL	JUNTAS	ELECTORADO	VOTOS RECIBIDOS												VOTOS NULOS	VOTOS EN BLANCO
			TOTAL GENERAL	VOTOS POR PARTIDO												
				TOTAL	AGENDA DEMOCRÁTICA NACIONAL	AQUÍ COSTA RICA MANDA	LIBERACIÓN NACIONAL	LIBERAL PROGRESISTA	NUEVA REPÚBLICA	PROGRESER	PUEBLO SOBERANO	UNIDAD SOCIAL CRISTIANA	UNIDOS PODEMOS			
BELLA VISTA	1	230	93	92	0	11	17	39	6	5	0	12	2	0	1	
COOPEVEGA	1	693	234	227	2	26	72	98	1	8	1	15	4	5	2	
MORAVIA	1	225	65	62	0	37	5	18	1	1	0	0	0	3	0	
SAN MARCOS NORTE	1	470	155	150	1	32	58	15	1	6	1	35	1	5	0	
SAN JORGE DE CUTRIS	1	203	51	51	0	8	24	6	1	7	1	4	0	0	0	
ALMENDROS	1	166	59	58	0	36	9	4	0	1	0	7	1	1	0	
DISTRITO 12 MONTERREY	7	2 429	1 003	980	4	161	548	136	5	53	3	39	31	11	12	
SANTO DOMINGO	3	1 770	705	688	4	119	361	104	3	41	2	32	22	9	8	
MONTELIMAR	1	85	48	47	0	11	31	2	0	1	1	0	1	0	1	
LA UNIÓN	1	313	107	106	0	14	74	8	2	1	0	5	2	0	1	
CHAMBACÚ DE MONTERREY	1	157	77	75	0	13	28	19	0	10	0	2	3	0	2	
SAN MIGUEL O LIMBO	1	104	66	64	0	4	54	3	0	0	0	0	3	2	0	
DISTRITO 13 POCOSOL	22	9 747	2 728	2 678	26	431	1 323	407	50	161	34	194	52	40	10	
BUENOS AIRES	1	575	196	189	0	8	139	13	6	19	0	2	2	5	2	
SAN GERARDO DE POCOSOL	1	481	123	121	0	31	78	1	2	5	0	3	1	2	0	
EL CONCHO	1	367	63	61	1	13	31	13	2	0	0	1	0	2	0	
SANTA ROSA DE POCOSOL	8	5 215	1 396	1 374	12	185	645	266	23	106	15	96	26	16	6	
LAS BRISAS	1	99	39	38	0	2	16	3	0	0	0	16	1	1	0	
ESTERITO	1	328	92	90	1	28	33	11	0	12	1	3	1	2	0	
SANTA MARÍA	1	512	170	165	3	23	57	40	4	2	1	34	1	5	0	
SAN DIEGO	1	221	63	63	3	11	29	4	3	8	2	2	1	0	0	
CARRIZAL	1	238	49	48	0	6	29	5	0	2	3	2	1	1	0	
EL PLOMO	1	211	75	75	0	32	22	10	1	1	3	1	5	0	0	
ACAPULCO	1	255	87	86	2	13	53	9	0	1	0	7	1	1	0	
GUARIA DE POCOSOL	1	368	105	105	2	18	69	6	0	1	1	6	2	0	0	
SAN BOSCO	1	303	84	82	0	21	32	8	7	0	5	8	1	1	1	
SAN CRISTÓBAL	1	95	43	40	0	21	4	5	1	0	0	4	5	3	0	
TRES Y TRES	1	479	143	141	2	19	86	13	1	4	3	9	4	1	1	

Fuente: Tribunal Supremo de Elecciones.

**CUADRO 3.39 CANTÓN ZARCERO: JUNTAS, ELECTORADO, VOTOS POR PARTIDO, NULOS Y BLANCOS, PARA REGIDURÍAS
SEGÚN DISTRITO ADMINISTRATIVO Y ELECTORAL, ELECCIONES MUNICIPALES FEBRERO 2024**

DISTRITO ADMINISTRATIVO Y ELECTORAL	JUNTAS	ELECTORADO	VOTOS RECIBIDOS							
			TOTAL GENERAL	VOTOS POR PARTIDO					VOTOS NULOS	VOTOS EN BLANCO
				TOTAL	AQUÍ COSTA RICA MANDA	LIBERACIÓN NACIONAL	NUEVA REPÚBLICA	SOMOS		
TOTAL CANTÓN	23	9 512	4 207	4 109	190	1 381	222	2 316	66	32
DISTRITO 1 ZARCERO	8	3 856	1 664	1 629	91	436	87	1 015	27	8
ZARCERO	7	3 814	1 647	1 614	90	429	83	1 012	25	8
HLE SAN RAFAEL	1	42	17	15	1	7	4	3	2	0
DISTRITO 2 LAGUNA	3	1 249	465	453	24	135	14	280	9	3
LAGUNA	3	1 249	465	453	24	135	14	280	9	3
DISTRITO 3 TAPESCO	2	983	476	472	13	164	15	280	2	2
TAPESCO	2	983	476	472	13	164	15	280	2	2
DISTRITO 4 GUADALUPE	3	570	276	259	8	106	59	86	6	11
GUADALUPE	1	158	67	55	0	20	35	0	3	9
SAN LUIS O MORELOS	1	346	173	171	7	67	24	73	0	2
ANATERI	1	66	36	33	1	19	0	13	3	0
DISTRITO 5 PALMIRA	2	1 041	335	327	15	124	19	169	6	2
PALMIRA	1	555	185	182	7	75	9	91	1	2
PUEBLO NUEVO DE LA PICADA	1	486	150	145	8	49	10	78	5	0
DISTRITO 6 ZAPOTE	2	448	228	224	14	111	6	93	3	1
ZAPOTE	1	294	147	144	6	66	3	69	2	1
SAN JUAN DE LAJAS	1	154	81	80	8	45	3	24	1	0
DISTRITO 7 BRISAS	3	1 365	763	745	25	305	22	393	13	5
SANTA ROSA	2	987	551	542	17	217	16	292	6	3
LEGUA	1	378	212	203	8	88	6	101	7	2

Fuente: Tribunal Supremo de Elecciones.

**CUADRO 3.40 CANTÓN SARCHÍ: JUNTAS, ELECTORADO, VOTOS POR PARTIDO, NULOS Y BLANCOS, PARA REGIDURÍAS
SEGÚN DISTRITO ADMINISTRATIVO Y ELECTORAL, ELECCIONES MUNICIPALES FEBRERO 2024**

DISTRITO ADMINISTRATIVO Y ELECTORAL	JUNTAS	ELECTORADO	VOTOS RECIBIDOS									
			TOTAL GENERAL	VOTOS POR PARTIDO						VOTOS NULOS	VOTOS EN BLANCO	
				TOTAL	ALIANZA POR SARCHÍ	LIBERACIÓN NACIONAL	NUEVA REPÚBLICA	PUEBLO SOBERANO	SOMOS			UNIDAD SOCIAL CRISTIANA
TOTAL CANTÓN	30	15 653	7 737	7 632	3 322	423	160	382	992	2 353	72	33
DISTRITO 1 SARCHÍ NORTE	13	6 731	3 416	3 368	1 533	183	82	164	444	962	31	17
SARCHÍ NORTE	10	5 748	2 914	2 877	1 367	164	78	127	395	746	25	12
LOS ÁNGELES	1	182	80	75	10	5	2	14	19	25	3	2
LA LUISA	2	801	422	416	156	14	2	23	30	191	3	3
DISTRITO 2 SARCHÍ SUR	8	4 612	1 950	1 924	936	135	45	78	168	562	17	9
SARCHÍ SUR	8	4 612	1 950	1 924	936	135	45	78	168	562	17	9
DISTRITO 3 TORO AMARILLO	1	186	120	116	21	14	2	11	10	58	4	0
BAJOS DEL TORO	1	186	120	116	21	14	2	11	10	58	4	0
DISTRITO 4 SAN PEDRO	5	2 483	1 293	1 280	435	59	19	78	231	458	9	4
SAN PEDRO	3	1 667	876	869	216	48	11	52	191	351	6	1
SAN JOSÉ DE TROJAS	2	816	417	411	219	11	8	26	40	107	3	3
DISTRITO 5 RODRÍGUEZ	3	1 641	958	944	397	32	12	51	139	313	11	3
SAN JUAN	2	1 186	697	688	313	24	8	23	120	200	8	1
SABANILLA	1	455	261	256	84	8	4	28	19	113	3	2

Fuente: Tribunal Supremo de Elecciones.

**CUADRO 3.41 CANTÓN UPALA: JUNTAS, ELECTORADO, VOTOS POR PARTIDO, NULOS Y BLANCOS, PARA REGIDURÍAS
SEGÚN DISTRITO ADMINISTRATIVO Y ELECTORAL, ELECCIONES MUNICIPALES FEBRERO 2024**

DISTRITO ADMINISTRATIVO Y ELECTORAL	JUNTAS	ELECTORADO	VOTOS RECIBIDOS											
			TOTAL GENERAL	VOTOS POR PARTIDO									VOTOS NULOS	VOTOS EN BLANCO
				TOTAL	AGENDA DEMOCRÁTICA NACIONAL	AQUÍ COSTA RICA MANDA	LIBERACIÓN NACIONAL	NUEVA REPÚBLICA	PROGRESO SOCIAL DEMOCRÁTICO	PUEBLO SOBERANO	UNIDAD SOCIAL CRISTIANA	UNIDOS PODEMOS		
TOTAL CANTÓN	73	33 278	11 758	11 426	97	357	4 137	558	253	691	5 116	217	234	98
DISTRITO 1 UPALA	17	9 447	3 614	3 540	34	120	1 320	167	58	241	1 558	42	56	18
UPALA	10	5 917	2 384	2 343	23	63	758	94	35	174	1 161	35	32	9
COLONIA PUNTARENAS	3	2 008	664	638	4	38	280	46	6	43	218	3	20	6
SAN LUIS	1	418	109	107	2	9	31	13	9	6	34	3	1	1
SANTA ROSA (CHIMURRIA ARRIBA)	1	307	121	121	2	6	79	3	5	11	14	1	0	0
MORENO CAÑAS	1	473	175	174	1	0	68	6	2	2	95	0	0	1
LLANO AZUL	1	324	161	157	2	4	104	5	1	5	36	0	3	1
DISTRITO 2 AGUAS CLARAS	11	3 978	1 398	1 344	23	62	508	74	47	143	474	13	36	18
SAN ISIDRO DE AGUAS CLARAS	2	969	307	289	10	9	101	24	6	87	49	3	13	5
COLONIA LIBERTAD	1	182	79	74	1	3	58	1	0	4	7	0	3	2
CUATRO BOCAS	1	458	181	175	0	21	63	1	5	1	83	1	4	2
GUAYABAL O EL CARMEN	1	209	62	62	2	1	12	2	1	9	32	3	0	0
AGUAS CLARAS	2	817	206	199	2	14	63	18	2	26	70	4	3	4
BUENOS AIRES	1	177	92	91	1	1	21	3	0	0	64	1	0	1
PORVENIR	1	460	226	216	2	1	88	6	29	2	88	0	7	3
COLONIA BLANCA	1	356	103	100	2	7	45	16	1	9	20	0	3	0
RÍO NEGRO	1	350	142	138	3	5	57	3	3	5	61	1	3	1
DISTRITO 3 SAN JOSÉ O PIZOTE	11	5 410	1 664	1 610	10	34	519	36	73	74	802	62	36	18
SAN JOSÉ O PIZOTE	5	3 164	855	826	7	9	231	22	57	54	441	5	18	11
VILLANUEVA	2	921	326	319	2	5	117	5	5	10	123	52	5	2
CARTAGOS SUR	1	159	53	53	0	7	21	1	1	2	21	0	0	0
CARTAGOS NORTE	1	296	125	118	0	8	17	6	1	4	81	1	5	2
BETANIA	1	380	131	130	0	2	49	2	9	1	67	0	1	0
PROGRESO	1	490	174	164	1	3	84	0	0	3	69	4	7	3
DISTRITO 4 BIJAGUA	9	3 764	1 280	1 238	13	42	529	116	28	72	430	8	29	13
BIJAGUA	5	2 639	845	822	11	29	362	77	17	48	274	4	17	6
SANTO DOMINGO	1	231	89	86	1	3	16	34	1	8	23	0	2	1
EL SALTO	1	213	54	50	1	2	21	2	1	4	18	1	3	1

**CUADRO 3.41 CANTÓN UPALA: JUNTAS, ELECTORADO, VOTOS POR PARTIDO, NULOS Y BLANCOS, PARA REGIDURÍAS
SEGÚN DISTRITO ADMINISTRATIVO Y ELECTORAL, ELECCIONES MUNICIPALES FEBRERO 2024**

DISTRITO ADMINISTRATIVO Y ELECTORAL	JUNTAS	ELECTORADO	VOTOS RECIBIDOS										VOTOS NULOS	VOTOS EN BLANCO
			TOTAL GENERAL	VOTOS POR PARTIDO										
				TOTAL	AGENDA DEMOCRÁTICA NACIONAL	AQUÍ COSTA RICA MANDA	LIBERACIÓN NACIONAL	NUEVA REPÚBLICA	PROGRESO SOCIAL DEMOCRÁTICO	PUEBLO SOBERANO	UNIDAD SOCIAL CRISTIANA	UNIDOS PODEMOS		
LAS FLORES	1	195	80	76	0	1	35	3	3	12	22	0	3	1
HIGUERÓN (PARTE SUR)	1	486	212	204	0	7	95	0	6	0	93	3	4	4
DISTRITO 5 DELICIAS	7	2 785	957	941	2	20	364	16	10	23	446	60	11	5
DELICIAS	2	891	282	280	1	4	114	7	1	9	141	3	2	0
SANTA CLARA (PARTE ESTE)	1	553	189	186	1	2	55	2	7	7	111	1	1	2
SAN RAMÓN	2	720	207	201	0	3	52	4	0	3	139	0	5	1
QUEBRADÓN	2	621	279	274	0	11	143	3	2	4	55	56	3	2
DISTRITO 6 DOS RÍOS	5	2 101	770	747	3	31	190	13	11	30	466	3	15	8
DOS RÍOS O COLONIA MAYORGA	2	804	274	264	1	27	48	12	4	4	166	2	3	7
BRASILIA	1	530	226	219	1	0	57	1	1	23	135	1	7	0
BIRMANIA	1	272	119	114	0	3	39	0	3	2	67	0	4	1
AMÉRICA	1	495	151	150	1	1	46	0	3	1	98	0	1	0
DISTRITO 7 YOLILLAL	6	2 648	951	921	8	25	340	65	16	40	422	5	23	7
SAN ISIDRO DE ZAPOTE	2	915	303	294	4	6	79	25	3	21	155	1	7	2
SAN JORGE O RÍO NEGRO	2	836	270	262	2	12	118	19	6	9	95	1	4	4
NAZARETH	1	336	156	155	0	0	52	1	3	4	94	1	1	0
SAN RAFAEL O CHIMURRIA ABAJO	1	561	222	210	2	7	91	20	4	6	78	2	11	1
DISTRITO 8 CANALETE	7	3 145	1 124	1 085	4	23	367	71	10	68	518	24	28	11
CANALETE	4	2 373	818	789	3	20	291	39	7	42	371	16	23	6
PATA DE GALLO O SAN CRISTÓBAL (PARTE NORTE)	1	49	20	20	0	0	5	0	0	0	14	1	0	0
LAS BRISAS (MIRAMAR)	1	451	161	158	0	3	49	13	2	0	87	4	1	2
LAS ARMENIAS	1	272	125	118	1	0	22	19	1	26	46	3	4	3

Fuente: Tribunal Supremo de Elecciones.

**CUADRO 3.42 CANTÓN LOS CHILES: JUNTAS, ELECTORADO, VOTOS POR PARTIDO, NULOS Y BLANCOS, PARA REGIDURÍAS
SEGÚN DISTRITO ADMINISTRATIVO Y ELECTORAL, ELECCIONES MUNICIPALES FEBRERO 2024**

DISTRITO ADMINISTRATIVO Y ELECTORAL	JUNTAS	ELECTORADO	VOTOS RECIBIDOS									
			TOTAL GENERAL	VOTOS POR PARTIDO						VOTOS NULOS	VOTOS EN BLANCO	
				TOTAL	AQUI COSTA RICA MANDA	LIBERACIÓN NACIONAL	LIBERAL PROGRESISTA	NUESTRO PUEBLO	NUEVA REPÚBLICA			UNIDOS PODEMOS
TOTAL CANTÓN	34	14 648	5 999	5 857	447	1 885	1 082	683	234	1 526	97	45
DISTRITO 1 LOS CHILES	18	8 344	3 330	3 247	219	1 257	764	281	145	581	60	23
LOS CHILES	7	3 991	1 819	1 792	49	818	539	169	82	135	19	8
ARCO IRIS	1	94	55	54	5	25	8	4	1	11	1	0
MEDIO QUESO	1	549	165	151	42	40	18	15	14	22	11	3
CUATRO ESQUINAS	1	328	111	110	7	28	37	3	1	34	1	0
SANTA ELENA DE ISLA CHICA	1	202	71	67	7	33	9	4	0	14	4	0
COQUITAL	2	816	282	271	57	65	18	21	17	93	11	0
EL PARQUE	3	1 542	533	521	26	200	117	35	11	132	6	6
CRISTO REY	1	461	154	146	16	23	10	12	4	81	5	3
LAS NUBES	1	361	140	135	10	25	8	18	15	59	2	3
DISTRITO 2 CAÑO NEGRO	3	1 166	557	540	19	152	147	105	34	83	10	7
CAÑO NEGRO	2	729	320	310	7	75	57	61	31	79	6	4
VERACRUZ	1	437	237	230	12	77	90	44	3	4	4	3
DISTRITO 3 EL AMPARO	9	3 513	1 431	1 404	170	229	96	217	46	646	19	8
SAN JOSÉ DEL AMPARO	2	779	330	319	28	101	14	30	21	125	9	2
MONTEALEGRE	1	205	123	123	31	5	2	24	2	59	0	0
VASCONIA	1	206	104	103	4	17	4	21	0	57	0	1
PAVÓN	3	1 959	721	709	100	69	74	130	23	313	8	4
CÓBANO	1	129	50	50	3	28	1	10	0	8	0	0
LA UNIÓN	1	235	103	100	4	9	1	2	0	84	2	1
DISTRITO 4 SAN JORGE	4	1 625	681	666	39	247	75	80	9	216	8	7
PORVENIR DE SAN JORGE	1	343	177	173	11	130	4	5	2	21	3	1
LOS LIRIOS	1	680	257	251	18	13	22	52	6	140	3	3
SAN JORGE	1	447	162	160	6	93	37	7	1	16	2	0
LA URRACA	1	155	85	82	4	11	12	16	0	39	0	3

Fuente: Tribunal Supremo de Elecciones.

**CUADRO 3.43 CANTÓN GUATUSO: JUNTAS, ELECTORADO, VOTOS POR PARTIDO, NULOS Y BLANCOS, PARA REGIDURÍAS
SEGÚN DISTRITO ADMINISTRATIVO Y ELECTORAL, ELECCIONES MUNICIPALES FEBRERO 2024**

DISTRITO ADMINISTRATIVO Y ELECTORAL	JUNTAS	ELECTORADO	VOTOS RECIBIDOS										VOTOS NULOS	VOTOS EN BLANCO
			TOTAL GENERAL	VOTOS POR PARTIDO										
				TOTAL	LIBERACIÓN NACIONAL	LIBERAL PROGRESISTA	NUEVA GENERACIÓN	NUEVA REPÚBLICA	PROGRESO SOCIAL DEMOCRÁTICO	REPUBLICANO SOCIAL CRISTIANO	UNIDAD SOCIAL CRISTIANA			
TOTAL CANTÓN	28	12 361	5 884	5 746	994	682	12	89	820	826	2 323	98	40	
DISTRITO 1 SAN RAFAEL	15	6 353	2 979	2 913	498	325	4	46	319	261	1 460	43	23	
SAN RAFAEL	7	3 690	1 698	1 664	274	244	3	16	173	129	825	18	16	
PATASTILLO	1	164	67	64	9	3	0	0	0	17	35	2	1	
MARGARITA	1	459	224	220	36	25	0	2	51	13	93	1	3	
PATASTE	1	369	197	194	31	24	0	2	10	18	109	2	1	
MAQUENCAL O PALMITAL	1	427	201	194	16	4	1	13	12	32	116	7	0	
TONJIBE	1	322	190	183	31	13	0	10	31	11	87	6	1	
SANTA FÉ	1	421	149	147	30	1	0	1	22	14	79	2	0	
LA GARITA	1	56	43	42	20	1	0	1	0	6	14	0	1	
SILENCIO	1	445	210	205	51	10	0	1	20	21	102	5	0	
DISTRITO 2 BUENAVISTA	3	1 128	601	582	99	75	0	10	60	94	244	14	5	
BUENAVISTA	1	576	325	318	50	38	0	2	9	50	169	4	3	
TIALES	1	383	203	194	41	20	0	8	50	33	42	7	2	
MONICO	1	169	73	70	8	17	0	0	1	11	33	3	0	
DISTRITO 3 COTE	1	555	287	282	105	14	2	0	48	33	80	4	1	
CABANGA DE COTE (PUEBLO NUEVO)	1	555	287	282	105	14	2	0	48	33	80	4	1	
DISTRITO 4 KATIRA	9	4 325	2 017	1 969	292	268	6	33	393	438	539	37	11	
KATIRA	5	2 466	1 097	1 069	158	87	2	13	278	200	331	23	5	
RÍO CELESTE	2	784	370	363	76	30	2	19	60	92	84	4	3	
EL VALLE	2	1 075	550	537	58	151	2	1	55	146	124	10	3	

Fuente: Tribunal Supremo de Elecciones.

**CUADRO 3.44 CANTÓN RÍO CUARTO: JUNTAS, ELECTORADO, VOTOS POR PARTIDO, NULOS Y BLANCOS, PARA REGIDURÍAS
SEGÚN DISTRITO ADMINISTRATIVO Y ELECTORAL, ELECCIONES MUNICIPALES FEBRERO 2024**

DISTRITO ADMINISTRATIVO Y ELECTORAL	JUNTAS	ELECTORADO	VOTOS RECIBIDOS								
			TOTAL GENERAL	VOTOS POR PARTIDO						VOTOS NULOS	VOTOS EN BLANCO
				TOTAL	AGENDA DEMOCRÁTICA NACIONAL	LIBERACIÓN NACIONAL	NUOVA REPÚBLICA	PROGRESO SOCIAL DEMOCRÁTICO	PUEBLO SOBERANO		
TOTAL CANTÓN	17	7 083	3 330	3 263	41	2 522	225	451	24	52	15
DISTRITO 1 RÍO CUARTO	6	2 523	1 383	1 350	21	1 059	70	191	9	22	11
COLONIA AGRÍCOLA DEL TORO	1	249	143	137	1	115	5	14	2	5	1
RÍO CUARTO	4	2 224	1 209	1 183	19	918	65	175	6	17	9
PATA DE GALLO (LOS ÁNGELES SUR)	1	50	31	30	1	26	0	2	1	0	1
DISTRITO 2 SANTA RITA	6	2 809	1 181	1 156	9	867	106	167	7	22	3
LA TABLA	1	563	308	307	4	228	23	49	3	0	1
LOS ÁNGELES	1	217	95	94	1	87	4	2	0	0	1
SANTA RITA	3	1 640	599	587	3	453	25	103	3	11	1
LA VICTORIA (PARTE SUR)	1	389	179	168	1	99	54	13	1	11	0
DISTRITO 3 SANTA ISABEL	5	1 751	766	757	11	596	49	93	8	8	1
SAN RAFAEL DE RÍO CUARTO (CUCARACHO)	1	388	188	184	2	144	5	32	1	4	0
SANTA ISABEL	2	965	403	399	6	326	26	39	2	3	1
SAN VICENTE	1	118	61	61	1	55	1	3	1	0	0
LA ESPAÑOLITA	1	280	114	113	2	71	17	19	4	1	0

Fuente: Tribunal Supremo de Elecciones.

**CUADRO 3.45 CANTÓN CARTAGO: JUNTAS, ELECTORADO, VOTOS POR PARTIDO, NULOS Y BLANCOS, PARA REGIDURÍAS
SEGÚN DISTRITO ADMINISTRATIVO Y ELECTORAL, ELECCIONES MUNICIPALES FEBRERO 2024**

DISTRITO ADMINISTRATIVO Y ELECTORAL	JUNTAS	ELECTORADO	VOTOS RECIBIDOS																VOTOS NULOS	VOTOS EN BLANCO
			TOTAL GENERAL	VOTOS POR PARTIDO																
				TOTAL	ACTUEMOS YA	AGENDA DEMOCRÁTICA NACIONAL	AQUÍ COSTA RICA MANDA	FRENTE AMPLIO	JUSTICIA SOCIAL COSTARRICENSE	LIBERACIÓN NACIONAL	LIBERAL PROGRESISTA	NUEVA GENERACIÓN	NUEVA REPÚBLICA	PUEBLO SOBERANO	REPUBLICANO SOCIAL CRISTIANO	UNIDAD SOCIAL CRISTIANA	UNIDOS PODEMOS			
TOTAL CANTÓN	221	130 592	44 507	43 642	16 139	4 509	1 638	1 601	886	9 728	3 073	1 242	383	868	176	2 394	1 005	471	394	
DISTRITO 1 ORIENTAL	22	12 926	4 411	4 362	1 517	414	173	221	78	1 000	431	143	41	77	20	154	93	4	45	
ORIENTAL	22	12 926	4 411	4 362	1 517	414	173	221	78	1 000	431	143	41	77	20	154	93	4	45	
DISTRITO 2 OCCIDENTAL	17	9 224	3 349	3 319	1 142	410	170	163	61	783	206	82	26	63	13	120	80	5	25	
OCCIDENTAL	16	9 161	3 326	3 296	1 138	407	170	163	61	771	206	82	26	63	12	117	80	5	25	
HLE ASILO DE LA VEJEZ	1	63	23	23	4	3	0	0	0	12	0	0	0	0	1	3	0	0	0	
DISTRITO 3 CARMEN	23	14 126	4 795	4 701	1 944	413	135	198	85	1 067	266	141	27	113	14	200	98	69	25	
EL CARMEN	13	7 693	2 606	2 565	1 167	257	93	98	51	434	173	86	11	26	8	105	56	31	10	
SAN BLAS	10	6 433	2 189	2 136	777	156	42	100	34	633	93	55	16	87	6	95	42	38	15	
DISTRITO 4 SAN NICOLÁS	35	20 937	6 558	6 438	2 157	1 361	238	199	131	1 226	397	226	63	92	51	184	113	78	42	
SAN NICOLÁS	12	6 859	2 303	2 268	649	801	74	76	33	314	131	66	25	29	13	33	24	22	13	
ALTO DE OCHOMOGO	5	2 547	752	736	257	63	23	27	15	226	27	32	1	10	17	29	9	14	2	
LA LIMA	5	3 532	897	883	322	144	47	23	20	138	82	25	15	10	4	33	20	9	5	
QUIRCOT	7	4 907	1 564	1 537	518	167	56	47	43	419	75	78	12	21	6	53	42	20	7	
PÓLVORA O LOYOLA	6	3 092	1 042	1 014	411	186	38	26	20	129	82	25	10	22	11	36	18	13	15	
DISTRITO 5 AGUACALIENTE O SAN FRANCISCO	44	27 483	8 734	8 557	3 532	455	382	333	269	1 507	494	283	125	338	33	568	238	121	56	
SAN FRANCISCO	15	9 017	3 014	2 955	1 241	147	103	108	76	667	197	88	24	70	11	164	59	40	19	
LOURDES	6	3 453	1 151	1 123	359	79	41	66	36	163	38	28	13	135	7	127	31	24	4	
PITAHAYA	12	8 329	2 762	2 719	1 164	149	143	118	59	381	161	131	69	107	12	120	105	30	13	
MANUEL DE JESÚS JIMÉNEZ	8	5 025	1 398	1 363	605	53	84	34	85	189	82	23	15	26	2	129	36	23	12	
GUAYABAL (PARTE ESTE)	3	1 659	409	397	163	27	11	7	13	107	16	13	4	0	1	28	7	4	8	
DISTRITO 6 GUADALUPE O ARENILLA	18	12 278	3 927	3 859	1 321	305	284	157	24	745	435	153	41	41	14	235	104	5	63	
GUADALUPE O ARENILLA	18	12 278	3 927	3 859	1 321	305	284	157	24	745	435	153	41	41	14	235	104	5	63	
DISTRITO 7 CORRALILLO	18	9 021	3 853	3 752	1 457	276	75	65	100	1 053	353	43	12	40	9	197	72	54	47	
CORRALILLO	3	1 588	724	700	299	108	9	11	13	153	54	12	1	3	2	27	8	10	14	
SAN JUAN NORTE	1	602	263	259	82	3	10	4	8	78	13	5	0	1	2	52	1	2	2	
SAN JUAN SUR	3	1 665	586	566	226	15	14	16	22	141	64	7	1	6	2	32	20	10	10	
SANTA ELENA ARRIBA	2	1 209	479	468	159	55	10	14	25	98	65	8	3	14	0	15	2	4	7	
LLANO DE LOS ÁNGELES	2	1 167	593	581	166	28	5	2	5	239	121	1	0	1	0	8	5	10	2	
SAN ANTONIO	2	837	470	455	155	24	12	10	2	168	11	3	2	4	0	38	26	8	7	
SAN ISIDRO O EL ALUMBRE	2	737	291	285	148	7	4	4	3	90	8	3	3	0	1	12	2	2	4	
RÍO CONEJO	2	803	274	270	149	25	7	4	11	41	13	2	1	2	1	11	3	4	0	
LOMA LARGA	1	413	173	168	73	11	4	0	11	45	4	2	1	9	1	2	5	4	1	

**CUADRO 3.45 CANTÓN CARTAGO: JUNTAS, ELECTORADO, VOTOS POR PARTIDO, NULOS Y BLANCOS, PARA REGIDURÍAS
SEGÚN DISTRITO ADMINISTRATIVO Y ELECTORAL, ELECCIONES MUNICIPALES FEBRERO 2024**

DISTRITO ADMINISTRATIVO Y ELECTORAL	JUNTAS	ELECTORADO	VOTOS RECIBIDOS															VOTOS NULOS	VOTOS EN BLANCO
			TOTAL GENERAL	VOTOS POR PARTIDO															
				TOTAL	ACTUEMOS YA	AGENDA DEMOCRÁTICA NACIONAL	AQUÍ COSTA RICA MANDA	FRENTE AMPLIO	JUSTICIA SOCIAL COSTARRICENSE	LIBERACIÓN NACIONAL	LIBERAL PROGRESISTA	NUEVA GENERACIÓN	NUEVA REPÚBLICA	PUEBLO SOBERANO	REPUBLICANO SOCIAL CRISTIANO	UNIDAD SOCIAL CRISTIANA	UNIDOS PODEMOS		
DISTRITO 8 TIERRA BLANCA	8	4 827	1 698	1 633	513	94	22	23	56	371	200	14	8	6	3	293	30	37	28
TIERRA BLANCA	8	4 827	1 698	1 633	513	94	22	23	56	371	200	14	8	6	3	293	30	37	28
DISTRITO 9 DULCE NOMBRE	17	9 770	3 561	3 505	1 194	291	94	172	42	960	219	82	32	47	9	253	110	33	23
DULCE NOMBRE	10	5 668	2 261	2 222	759	148	44	70	27	739	127	37	17	23	5	180	46	21	18
NAVARRO	1	251	138	137	74	4	3	1	2	16	16	5	1	0	0	11	4	0	1
CABALLO BLANCO (SUR CARRETERA)	6	3 851	1 162	1 146	361	139	47	101	13	205	76	40	14	24	4	62	60	12	4
DISTRITO 10 LLANO GRANDE	7	3 662	1 309	1 282	396	255	20	25	13	382	12	19	2	17	3	128	10	13	14
LLANO GRANDE	4	2 401	772	756	222	167	9	18	4	218	8	13	2	12	3	73	7	6	10
AZAHAR (PÉNJAMO)	3	1 261	537	526	174	88	11	7	9	164	4	6	0	5	0	55	3	7	4
DISTRITO 11 QUEBRADILLA	12	6 338	2 312	2 234	966	235	45	45	27	634	60	56	6	34	7	62	57	52	26
QUEBRADILLA	8	4 365	1 555	1 514	667	94	36	41	16	437	44	36	5	25	6	52	55	32	9
BERMEJO	3	1 641	579	548	195	127	9	2	10	164	12	11	0	7	1	8	2	16	15
COPALCHÍ	1	332	178	172	104	14	0	2	1	33	4	9	1	2	0	2	0	4	2

Fuente: Tribunal Supremo de Elecciones.

**CUADRO 3.46 CANTÓN PARAÍSO: JUNTAS, ELECTORADO, VOTOS POR PARTIDO, NULOS Y BLANCOS, PARA REGIDURÍAS
SEGÚN DISTRITO ADMINISTRATIVO Y ELECTORAL, ELECCIONES MUNICIPALES FEBRERO 2024**

DISTRITO ADMINISTRATIVO Y ELECTORAL	JUNTAS	ELECTORADO	VOTOS RECIBIDOS													VOTOS NULOS	VOTOS EN BLANCO
			TOTAL GENERAL	VOTOS POR PARTIDO													
				TOTAL	ACTUEMOS YA	AQUÍ COSTA RICA MANDA	FRENTE AMPLIO	LIBERACIÓN NACIONAL	LIBERAL PROGRESISTA	NUEVA GENERACIÓN	NUEVA REPÚBLICA	PUEBLO SOBERANO	REPUBLICANO SOCIAL CRISTIANO	UNIDAD SOCIAL CRISTIANA	UNIDOS PODEMOS		
TOTAL CANTÓN	88	50 600	19 605	19 205	619	532	1 149	4 342	2 012	661	355	408	667	1 645	6 815	217	183
DISTRITO 1 PARAÍSO	30	17 491	6 686	6 599	228	219	453	1 240	1 105	229	123	42	242	652	2 066	8	79
PARAÍSO	28	16 623	6 375	6 294	221	212	441	1 166	1 095	223	123	41	230	617	1 925	4	77
UJARRÁS	2	868	311	305	7	7	12	74	10	6	0	1	12	35	141	4	2
DISTRITO 2 SANTIAGO	10	4 727	1 764	1 727	68	26	64	760	134	17	40	7	68	72	471	19	18
SANTIAGO	3	1 633	627	619	29	10	24	357	21	6	22	5	5	36	104	5	3
EL YAS	2	780	292	282	12	4	15	165	28	1	5	0	1	10	41	4	6
LA FLOR	1	555	195	191	1	3	0	73	22	2	6	0	0	4	80	1	3
AJENJAL	1	682	233	226	7	4	6	53	9	8	5	2	55	9	68	3	4
LAPUENTE	1	395	129	127	16	2	4	13	40	0	1	0	1	6	44	2	0
RÍO REGADO	2	682	288	282	3	3	15	99	14	0	1	0	6	7	134	4	2
DISTRITO 3 OROSI	16	7 998	3 280	3 166	44	127	138	573	415	124	35	246	150	336	978	83	31
OROSI	8	4 841	1 993	1 931	26	67	58	397	312	93	18	65	127	197	571	44	18
RÍO MACHO	2	727	259	246	5	5	31	36	33	4	7	9	7	19	90	6	7
PALOMO	3	1 776	705	680	7	13	13	98	33	12	8	136	11	75	274	22	3
PURISIL	1	208	117	114	3	38	33	9	1	12	0	0	1	6	11	1	2
ALTO DE ARAYA	1	281	132	122	3	2	2	23	25	2	1	2	2	34	26	9	1
ALEGRÍA	1	165	74	73	0	2	1	10	11	1	1	34	2	5	6	1	0
DISTRITO 4 CACHÍ	10	4 891	2 208	2 150	87	68	292	764	72	224	6	26	33	320	258	35	23
CACHÍ	6	3 606	1 685	1 643	56	54	244	574	52	186	5	15	25	251	181	24	18
URASCA	1	546	244	236	19	8	9	96	10	22	1	4	7	25	35	7	1
LA LOAIZA	1	243	108	108	5	4	14	50	10	0	0	5	1	7	12	0	0
SAN JERÓNIMO O GUATUSO	1	409	148	140	5	1	25	33	0	16	0	2	0	33	25	4	4
SAN MIGUEL O HAMACA (PARTE OESTE)	1	87	23	23	2	1	0	11	0	0	0	0	0	4	5	0	0
DISTRITO 5 LLANOS DE SANTA LUCÍA	18	12 697	4 694	4 605	177	83	172	506	227	57	123	83	169	183	2 825	65	24
LLANOS DE SANTA LUCÍA	18	12 697	4 694	4 605	177	83	172	506	227	57	123	83	169	183	2 825	65	24
DISTRITO 6 BIRRISITO	4	2 796	973	958	15	9	30	499	59	10	28	4	5	82	217	7	8
BIRRISITO	4	2 796	973	958	15	9	30	499	59	10	28	4	5	82	217	7	8

Fuente: Tribunal Supremo de Elecciones.

**CUADRO 3.47 CANTÓN LA UNIÓN: JUNTAS, ELECTORADO, VOTOS POR PARTIDO, NULOS Y BLANCOS, PARA REGIDURÍAS
SEGÚN DISTRITO ADMINISTRATIVO Y ELECTORAL, ELECCIONES MUNICIPALES FEBRERO 2024**

DISTRITO ADMINISTRATIVO Y ELECTORAL	JUNTAS	ELECTORADO	VOTOS RECIBIDOS														
			TOTAL GENERAL	VOTOS POR PARTIDO											VOTOS NULOS	VOTOS EN BLANCO	
				TOTAL	ACTUEMOS YA	AGENDA DEMOCRÁTICA NACIONAL	AQUÍ COSTA RICA MANDA	FRENTE AMPLIO	LIBERACIÓN NACIONAL	LIBERAL PROGRESISTA	NUESTRO PUEBLO	NUEVA REPÚBLICA	REPUBLICANO SOCIAL CRISTIANO	UNIDAD SOCIAL CRISTIANA			UNIDOS PODEMOS
TOTAL CANTÓN	122	76 151	19 346	19 097	1 464	2 119	1 035	910	5 623	3 068	1 293	555	171	1 360	1 499	169	80
DISTRITO 1 TRES RÍOS	20	11 635	3 860	3 830	187	532	238	151	1 179	646	246	63	55	240	293	1	29
TRES RÍOS	20	11 635	3 860	3 830	187	532	238	151	1 179	646	246	63	55	240	293	1	29
DISTRITO 2 SAN DIEGO	24	15 665	3 298	3 241	175	354	245	143	847	393	185	90	34	385	390	45	12
SAN DIEGO	11	7 745	1 908	1 882	87	161	178	109	502	253	102	40	14	187	249	20	6
SANTIAGO DEL MONTE	10	6 481	1 149	1 122	79	167	49	29	279	118	55	41	14	187	104	23	4
RINCÓN MESÉN ESTE	3	1 439	241	237	9	26	18	5	66	22	28	9	6	11	37	2	2
DISTRITO 3 SAN JUAN	13	8 433	2 286	2 263	75	331	119	150	550	306	296	85	16	132	203	18	5
SAN JUAN	6	3 970	1 070	1 062	37	112	60	72	309	172	37	26	11	94	132	6	2
VILLAS DE AYARCO	7	4 463	1 216	1 201	38	219	59	78	241	134	259	59	5	38	71	12	3
DISTRITO 4 SAN RAFAEL	17	10 327	2 781	2 747	177	272	172	86	671	753	223	73	18	138	164	30	4
SAN RAFAEL	8	5 594	1 585	1 570	131	174	96	74	474	263	103	49	13	75	118	13	2
QUEBRADA DE FIERRO	3	1 216	395	392	6	17	2	1	54	224	49	1	1	31	6	2	1
SAN VICENTE	4	2 493	517	508	29	16	35	8	79	225	57	10	3	23	23	9	0
YERBABUENA	2	1 024	284	277	11	65	39	3	64	41	14	13	1	9	17	6	1
DISTRITO 5 CONCEPCIÓN	22	14 327	3 210	3 169	488	279	144	213	864	419	181	117	22	178	264	25	16
CONCEPCIÓN	16	10 760	2 412	2 377	319	239	116	186	637	312	110	99	17	129	213	21	14
SALITRILLO	2	815	225	223	40	14	8	8	41	35	36	2	2	10	27	1	1
SAN FRANCISCO	3	2 068	377	373	83	17	10	12	122	52	24	9	1	32	11	3	1
LA CIMA	1	684	196	196	46	9	10	7	64	20	11	7	2	7	13	0	0
DISTRITO 6 DULCE NOMBRE	10	6 036	1 748	1 717	297	186	38	41	514	306	81	54	9	106	85	27	4
DULCE NOMBRE	5	3 108	866	852	237	73	14	28	225	110	44	11	2	67	41	13	1
EL CARMEN	5	2 928	882	865	60	113	24	13	289	196	37	43	7	39	44	14	3

**CUADRO 3.47 CANTÓN LA UNIÓN: JUNTAS, ELECTORADO, VOTOS POR PARTIDO, NULOS Y BLANCOS, PARA REGIDURÍAS
SEGÚN DISTRITO ADMINISTRATIVO Y ELECTORAL, ELECCIONES MUNICIPALES FEBRERO 2024**

DISTRITO ADMINISTRATIVO Y ELECTORAL	JUNTAS	ELECTORADO	VOTOS RECIBIDOS														
			TOTAL GENERAL	VOTOS POR PARTIDO											VOTOS NULOS	VOTOS EN BLANCO	
				TOTAL	ACTUEMOS YA	AGENDA DEMOCRÁTICA NACIONAL	AQUÍ COSTA RICA MANDA	FRENTE AMPLIO	LIBERACIÓN NACIONAL	LIBERAL PROGRESISTA	NUESTRO PUEBLO	NUOVA REPÚBLICA	REPUBLICANO SOCIAL CRISTIANO	UNIDAD SOCIAL CRISTIANA			UNIDOS PODEMOS
DISTRITO 7 SAN RAMÓN	6	3 593	889	875	29	107	40	104	264	134	36	24	6	75	56	11	3
SAN RAMÓN	6	3 593	889	875	29	107	40	104	264	134	36	24	6	75	56	11	3
DISTRITO 8 RÍO AZUL	10	6 135	1 274	1 255	36	58	39	22	734	111	45	49	11	106	44	12	7
RÍO AZUL	5	3 054	647	637	20	20	17	12	480	11	21	10	5	31	10	6	4
LINDA VISTA	5	3 081	627	618	16	38	22	10	254	100	24	39	6	75	34	6	3

Fuente: Tribunal Supremo de Elecciones.

**CUADRO 3.48 CANTÓN JIMÉNEZ: JUNTAS, ELECTORADO, VOTOS POR PARTIDO, NULOS Y BLANCOS, PARA REGIDURÍAS
SEGÚN DISTRITO ADMINISTRATIVO Y ELECTORAL, ELECCIONES MUNICIPALES FEBRERO 2024**

DISTRITO ADMINISTRATIVO Y ELECTORAL	JUNTAS	ELECTORADO	VOTOS RECIBIDOS											VOTOS NULOS	VOTOS EN BLANCO
			TOTAL GENERAL	VOTOS POR PARTIDO											
				TOTAL	ACTUEMOS YA	AQUÍ COSTA RICA MANDA	LIBERACIÓN NACIONAL	LIBERAL PROGRESISTA	NUEVA GENERACIÓN	NUEVA REPUBLICA	UNIDAD SOCIAL CRISTIANA	UNIDOS PODEMOS			
TOTAL CANTÓN	28	13 059	6 741	6 464	291	457	2 682	1 040	274	99	1 540	81	112	165	
DISTRITO 1 JUAN VIÑAS	9	4 391	2 264	2 205	168	219	740	298	82	12	661	25	38	21	
JUAN VIÑAS	5	2 888	1 489	1 449	93	160	496	201	47	7	427	18	25	15	
SANTA MARTA	1	56	42	42	4	1	12	6	3	1	14	1	0	0	
EL NARANJO	1	560	235	230	50	21	65	18	13	1	61	1	5	0	
SAN MARTÍN	1	403	219	210	12	17	56	36	8	1	78	2	6	3	
LOS ALPES	1	484	279	274	9	20	111	37	11	2	81	3	2	3	
DISTRITO 2 TUCURRIQUE	9	4 129	2 326	2 165	31	30	1 116	265	56	73	564	30	39	122	
TUCURRIQUE	5	2 535	1 473	1 369	22	20	685	178	30	54	355	25	20	84	
SABANILLA	2	806	449	426	2	6	253	42	16	11	94	2	13	10	
LAS VUELTAS	2	788	404	370	7	4	178	45	10	8	115	3	6	28	
DISTRITO 3 PEJIBAYE	7	3 111	1 519	1 481	48	165	602	375	65	11	196	19	26	12	
PEJIBAYE	4	2 217	1 022	994	34	132	408	184	60	4	163	9	21	7	
ORIENTE	1	206	83	82	0	2	48	3	0	6	22	1	1	0	
HUMO	2	688	414	405	14	31	146	188	5	1	11	9	4	5	
DISTRITO 4 LA VICTORIA	3	1 428	632	613	44	43	224	102	71	3	119	7	9	10	
ALTO VICTORIA	3	1 428	632	613	44	43	224	102	71	3	119	7	9	10	

Fuente: Tribunal Supremo de Elecciones.

**CUADRO 3.49 CANTÓN TURRIALBA: JUNTAS, ELECTORADO, VOTOS POR PARTIDO, NULOS Y BLANCOS, PARA REGIDURÍAS
SEGÚN DISTRITO ADMINISTRATIVO Y ELECTORAL, ELECCIONES MUNICIPALES FEBRERO 2024**

DISTRITO ADMINISTRATIVO Y ELECTORAL	JUNTAS	ELECTORADO	VOTOS RECIBIDOS															VOTOS NULOS	VOTOS EN BLANCO
			TOTAL GENERAL	VOTOS POR PARTIDO															
				TOTAL	ACTUEMOS YA	AQUÍ COSTA RICA MANDA	FRENTE AMPLIO	LIBERACIÓN NACIONAL	LIBERAL PROGRESISTA	NUEVA GENERACIÓN	NUEVA REPÚBLICA	PROGRESO SOCIAL DEMOCRÁTICO	PUEBLO SOBERANO	TURRIALBA PRIMERO	UNIDAD SOCIAL CRISTIANA	UNIDOS PODEMOS			
TOTAL CANTÓN	130	60 479	21 473	20 962	177	409	488	3 763	149	8 145	87	546	107	2 058	2 626	2 407	327	184	
DISTRITO 1 TURRIALBA	44	22 845	9 104	8 955	75	200	244	1 037	58	4 333	34	185	26	615	1 282	866	96	53	
TURRIALBA	9	5 110	2 223	2 197	16	56	74	216	9	1 077	10	54	4	130	296	255	17	9	
EL PORÓ	3	1 459	571	564	6	11	16	93	0	239	1	14	2	15	115	52	6	1	
SAN JUAN NORTE	2	1 064	374	366	7	6	8	68	5	175	1	4	1	17	51	23	3	5	
SAN JUAN SUR	2	937	282	273	2	3	6	35	4	125	3	6	2	16	51	20	5	4	
LAS AMÉRICAS	8	4 808	2 047	2 024	11	51	71	230	19	1 001	6	46	7	138	256	188	17	6	
FLORENCIA	1	245	89	89	1	1	0	17	1	42	1	1	0	11	4	10	0	0	
COLORADO	2	845	293	285	3	8	5	67	4	114	1	5	1	13	26	38	3	5	
ESMERALDA (PARTE ESTE)	1	158	36	34	4	0	1	6	0	11	1	0	0	5	2	4	1	1	
RECREO	2	925	335	326	1	8	11	40	4	153	0	5	0	23	48	33	6	3	
NOCHEBUENA	2	805	231	224	3	2	1	28	2	100	2	6	1	24	34	21	6	1	
CARMEN LYRA	6	3 327	1 332	1 308	12	21	18	72	5	720	4	20	7	122	225	82	15	9	
HLE SAN BUENAVENTURA	1	46	22	20	0	2	0	10	0	1	0	0	0	7	0	0	0	2	
MARGOT	5	3 116	1 269	1 245	9	31	33	155	5	575	4	24	1	101	167	140	17	7	
DISTRITO 2 LA SUIZA	16	7 192	2 643	2 584	21	90	69	566	29	613	13	54	14	327	340	448	37	22	
PACAYITAS	1	446	229	223	3	3	0	47	1	40	0	2	1	49	32	45	2	4	
LA SUIZA	6	3 654	1 197	1 171	4	31	48	252	10	282	4	20	6	168	149	197	14	12	
ATIRRO	1	177	39	38	0	1	2	7	1	10	0	1	0	0	6	10	1	0	
MOLLEJONES	1	169	91	90	3	0	0	16	0	4	0	1	1	11	1	53	1	0	
CARMEN	1	264	113	110	0	0	1	54	0	18	1	2	0	19	7	8	3	0	
SAN VICENTE	1	185	102	101	2	7	1	7	1	8	0	0	0	12	12	51	1	0	
EL SILENCIO	1	272	128	125	2	2	2	29	4	45	0	2	0	15	6	18	2	1	
CANADÁ	3	1 970	729	711	7	46	15	150	12	206	8	26	6	53	126	56	13	5	
PACUARE	1	55	15	15	0	0	0	4	0	0	0	0	0	0	1	10	0	0	
DISTRITO 3 PERALTA	1	346	127	127	0	0	0	34	2	23	1	3	0	56	7	1	0	0	
PERALTA	1	346	127	127	0	0	0	34	2	23	1	3	0	56	7	1	0	0	
DISTRITO 4 SANTA CRUZ	9	3 193	1 048	1 016	4	6	20	276	7	311	2	51	6	123	55	155	19	13	
SANTA CRUZ	2	763	264	254	1	1	6	44	1	115	0	15	3	7	14	47	4	6	
LA PASTORA	1	432	136	133	0	0	5	52	1	35	0	10	0	1	3	26	2	1	
SAN ANTONIO	2	784	207	200	1	3	5	23	1	67	1	3	1	64	9	22	5	2	
CALLE VARGAS	1	270	62	59	0	0	0	26	1	12	0	4	0	5	2	9	1	2	
EL CARMEN	1	400	164	161	2	1	2	26	1	37	0	13	1	40	7	31	2	1	

**CUADRO 3.49 CANTÓN TURRIALBA: JUNTAS, ELECTORADO, VOTOS POR PARTIDO, NULOS Y BLANCOS, PARA REGIDURÍAS
SEGÚN DISTRITO ADMINISTRATIVO Y ELECTORAL, ELECCIONES MUNICIPALES FEBRERO 2024**

DISTRITO ADMINISTRATIVO Y ELECTORAL	JUNTAS	ELECTORADO	VOTOS RECIBIDOS															VOTOS NULOS	VOTOS EN BLANCO
			TOTAL GENERAL	VOTOS POR PARTIDO															
				TOTAL	ACTUEMOS YA	AQUÍ COSTA RICA MANDA	FRENTE AMPLIO	LIBERACIÓN NACIONAL	LIBERAL PROGRESISTA	NUEVA GENERACIÓN	NUEVA REPÚBLICA	PROGRESO SOCIAL DEMOCRÁTICO	PUEBLO SOBERANO	TURRIALBA PRIMERO	UNIDAD SOCIAL CRISTIANA	UNIDOS PODEMOS			
SAN RAFAEL	1	397	158	154	0	1	1	76	2	31	1	3	1	5	19	14	3	1	
LAS VIRTUDES	1	147	57	55	0	0	1	29	0	14	0	3	0	1	1	6	2	0	
DISTRITO 5 SANTA TERESITA	11	4 317	1 527	1 486	5	9	16	591	4	288	5	26	36	110	178	218	25	16	
BONILLA ARRIBA	1	68	28	28	1	0	0	1	0	24	0	0	0	0	0	2	0	0	
EL TORITO (PARTE ESTE)	1	165	47	46	0	0	1	7	0	13	0	0	2	4	4	15	0	1	
SANTA TERESITA (LAJAS)	2	1 277	411	400	0	1	2	197	0	55	1	10	2	30	71	31	7	4	
COLONIA GUAYABO	1	546	164	157	1	1	4	37	0	45	0	3	0	33	15	18	4	3	
CIMARRONES	1	403	158	156	1	0	2	45	3	65	1	1	6	15	14	3	2	0	
PALOMO	1	368	155	150	0	1	0	96	0	6	0	3	23	5	9	7	4	1	
SAN RAMÓN	1	312	82	80	0	2	1	32	0	31	0	1	0	1	11	1	0	2	
FUENTE	1	184	103	100	1	0	2	11	0	5	0	0	1	3	10	67	0	3	
SAUCE	1	643	271	265	0	3	0	140	1	18	1	3	2	7	19	71	6	0	
GUAYABO ABAJO	1	351	108	104	1	1	4	25	0	26	2	5	0	12	25	3	2	2	
DISTRITO 6 PAVONES	8	3 925	1 313	1 276	21	16	13	353	15	457	7	32	4	191	70	97	24	13	
PAVONES	2	1 214	373	361	3	2	2	118	5	108	1	12	2	71	26	11	8	4	
SITIO DE MATA	1	501	213	211	2	0	2	61	4	115	3	2	0	7	6	9	1	1	
CHITARÍA	2	680	256	246	4	3	1	115	0	65	0	3	0	12	6	37	7	3	
ESLABÓN	1	554	185	182	10	6	6	11	6	70	2	7	1	23	18	22	1	2	
JABILLOS	2	976	286	276	2	5	2	48	0	99	1	8	1	78	14	18	7	3	
DISTRITO 7 TUIS	5	2 019	716	699	5	6	5	204	4	175	5	8	1	44	93	149	13	4	
TUIS	2	1 390	440	425	5	5	3	69	4	141	1	5	1	39	71	81	13	2	
SAN JOAQUÍN (CABEZA DE BUEY)	1	240	113	112	0	0	2	71	0	1	3	2	0	0	2	31	0	1	
CIEN MANZANAS	1	295	138	137	0	0	0	55	0	24	1	1	0	2	19	35	0	1	
LAS NUBES	1	94	25	25	0	1	0	9	0	9	0	0	0	3	1	2	0	0	
DISTRITO 8 TAYUTIC	4	1 943	684	661	9	13	6	121	5	251	2	13	5	76	48	112	16	7	
PLATANILLO	2	1 412	516	494	7	12	5	99	4	163	1	11	1	48	42	101	15	7	
BAJO PACUARE O SUR	1	176	37	37	0	0	0	4	0	16	1	0	0	12	2	2	0	0	
JICOTEA	1	355	131	130	2	1	1	18	1	72	0	2	4	16	4	9	1	0	
DISTRITO 9 SANTA ROSA	7	4 016	1 500	1 461	13	21	22	256	14	630	4	45	1	120	228	107	20	19	
AQUIARES O LA ISLA	2	1 218	385	377	4	3	4	53	3	153	0	19	0	66	49	23	4	4	
SANTA ROSA	4	2 256	878	853	7	9	13	153	7	355	2	24	1	47	164	71	11	14	
VERBENA NORTE	1	542	237	231	2	9	5	50	4	122	2	2	0	7	15	13	5	1	

**CUADRO 3.49 CANTÓN TURRIALBA: JUNTAS, ELECTORADO, VOTOS POR PARTIDO, NULOS Y BLANCOS, PARA REGIDURÍAS
SEGÚN DISTRITO ADMINISTRATIVO Y ELECTORAL, ELECCIONES MUNICIPALES FEBRERO 2024**

DISTRITO ADMINISTRATIVO Y ELECTORAL	JUNTAS	ELECTORADO	VOTOS RECIBIDOS															VOTOS NULOS	VOTOS EN BLANCO
			TOTAL GENERAL	VOTOS POR PARTIDO															
				TOTAL	ACTUEMOS YA	AQUÍ COSTA RICA MANDA	FRENTE AMPLIO	LIBERACIÓN NACIONAL	LIBERAL PROGRESISTA	NUEVA GENERACIÓN	NUEVA REPÚBLICA	PROGRESO SOCIAL DEMOCRÁTICO	PUEBLO SOBERANO	TURRIALBA PRIMERO	UNIDAD SOCIAL CRISTIANA	UNIDOS PODEMOS			
DISTRITO 10 TRES EQUIS	3	1 563	396	376	2	0	1	100	0	82	1	5	0	109	57	19	16	4	
LA FLOR DE TRES EQUIS	1	293	81	75	0	0	0	53	0	11	0	1	0	4	5	1	5	1	
TRES EQUIS	2	1 270	315	301	2	0	1	47	0	71	1	4	0	105	52	18	11	3	
DISTRITO 11 LA ISABEL	9	4 930	1 657	1 612	16	31	23	101	8	703	8	111	6	211	209	185	30	15	
EL MORA	3	1 914	616	596	6	9	5	49	2	284	2	16	3	98	76	46	15	5	
SAN MARTÍN	1	436	158	152	2	2	11	9	1	64	2	9	1	2	23	26	3	3	
ALTO VARAL	1	235	100	100	1	6	0	2	0	36	0	24	1	15	14	1	0	0	
AZUL	4	2 345	783	764	7	14	7	41	5	319	4	62	1	96	96	112	12	7	
DISTRITO 12 CHIRRIPO	13	4 190	758	709	6	17	69	124	3	279	5	13	8	76	59	50	31	18	
GRANO DE ORO O XARA	2	1 042	240	224	0	7	23	73	2	76	2	6	2	23	4	6	9	7	
SIMIRIÑAC (JACUY)	1	349	76	66	0	0	0	5	0	53	2	0	0	2	4	0	8	2	
ALTO PACUARE ARRIBA (DUCLAC)	1	257	43	42	0	1	14	0	1	19	1	1	0	3	0	2	1	0	
JAKI (CAPILLA DOS CHIRRIPO ARRIBA)	1	450	26	24	1	0	1	9	0	3	0	1	0	0	9	0	0	2	
BOLORI ÑAC (CAPILLA UNO)	1	404	75	73	1	6	1	18	0	10	0	2	2	18	12	3	1	1	
NIMARI-ÑAC (RÍO PEJE)	1	231	60	58	1	0	2	7	0	25	0	1	3	3	5	11	1	1	
NAMALDI	1	117	16	16	1	0	0	1	0	2	0	0	0	3	8	1	0	0	
TSIPIRI (QUEBRADA PLATANILLO)	1	606	68	64	0	0	9	5	0	21	0	1	0	21	5	2	2	2	
QUETZAL	1	432	93	88	1	2	16	2	0	43	0	0	1	1	3	19	4	1	
JAMÓ (SITIO HILDA PARTE OESTE)	1	85	17	12	0	1	0	2	0	3	0	1	0	2	0	3	4	1	
ALTO PACUARE ABAJO (JEKUI)	1	159	32	31	1	0	2	0	0	24	0	0	0	0	1	3	0	1	
JACBATA (CERRO AZUL)	1	58	12	11	0	0	1	2	0	0	0	0	0	0	8	0	1	0	

Fuente: Tribunal Supremo de Elecciones.

**CUADRO 3.50 CANTÓN ALVARADO: JUNTAS, ELECTORADO, VOTOS POR PARTIDO, NULOS Y BLANCOS, PARA REGIDURÍAS
SEGÚN DISTRITO ADMINISTRATIVO Y ELECTORAL, ELECCIONES MUNICIPALES FEBRERO 2024**

DISTRITO ADMINISTRATIVO Y ELECTORAL	JUNTAS	ELECTORADO	VOTOS RECIBIDOS									
			TOTAL GENERAL	VOTOS POR PARTIDO						VOTOS NULOS	VOTOS EN BLANCO	
				TOTAL	ACTUEMOS YA	LIBERACIÓN NACIONAL	NUEVA GENERACIÓN	NUEVA REPÚBLICA	UNIDAD SOCIAL CRISTIANA			UNIDOS PODEMOS
TOTAL CANTÓN	22	11 779	5 349	5 195	1 203	687	238	28	998	2 041	88	66
DISTRITO 1 PACAYAS	10	4 759	2 202	2 144	915	151	66	6	399	607	33	25
PACAYAS	6	3562	1692	1648	626	122	55	3	330	512	24	20
IRAZÚ SUR	1	383	153	152	99	9	2	2	7	33	1	0
BUENA VISTA	1	170	97	95	62	5	1	1	15	11	2	0
LLANO GRANDE	1	355	173	168	71	15	3	0	31	48	3	2
SAN RAFAEL DE IRAZÚ	1	289	87	81	57	0	5	0	16	3	3	3
DISTRITO 2 CERVANTES	8	5 172	2 267	2 188	106	358	157	16	418	1 133	46	33
CERVANTES	8	5172	2267	2188	106	358	157	16	418	1133	46	33
DISTRITO 3 CAPELLADES	4	1 848	880	863	182	178	15	6	181	301	9	8
CAPELLADES	2	1217	641	628	114	139	11	4	140	220	7	6
SANTA TERESA	1	560	209	206	47	37	4	1	37	80	2	1
LOURDES (CALLEJÓN)	1	71	30	29	21	2	0	1	4	1	0	1

Fuente: Tribunal Supremo de Elecciones.

**CUADRO 3.51 CANTÓN OREAMUNO: JUNTAS, ELECTORADO, VOTOS POR PARTIDO, NULOS Y BLANCOS, PARA REGIDURÍAS
SEGÚN DISTRITO ADMINISTRATIVO Y ELECTORAL, ELECCIONES MUNICIPALES FEBRERO 2024**

DISTRITO ADMINISTRATIVO Y ELECTORAL	JUNTAS	ELECTORADO	VOTOS RECIBIDOS											VOTOS NULOS	VOTOS EN BLANCO
			TOTAL GENERAL	VOTOS POR PARTIDO											
				TOTAL	ACTUEMOS YA	AQUÍ COSTA RICA MANDA	FRENTE AMPLIO	LIBERACIÓN NACIONAL	NUESTRO PUEBLO	NUEVA REPÚBLICA	UNIDAD SOCIAL CRISTIANA	UNIDOS PODEMOS			
TOTAL CANTÓN	63	38 941	12 375	12 086	1 117	373	424	1 678	1 039	182	372	6 901	179	110	
DISTRITO 1 SAN RAFAEL	36	23 670	7 045	6 939	668	280	228	757	553	87	165	4 201	50	56	
SAN RAFAEL	19	12 792	4 084	4 039	301	118	122	370	309	56	106	2 657	4	41	
ALTO CERRILLOS (CORAZÓN DE JESÚS)	7	4 273	1 150	1 129	82	73	31	118	117	10	22	676	16	5	
BOSQUE	10	6 605	1 811	1 771	285	89	75	269	127	21	37	868	30	10	
DISTRITO 2 COT	14	8 053	2 975	2 850	277	47	102	401	318	65	128	1 512	90	35	
COT	12	6 851	2 678	2 560	261	41	95	348	296	64	101	1 354	84	34	
PASO ANCHO	2	1 202	297	290	16	6	7	53	22	1	27	158	6	1	
DISTRITO 3 POTRERO CERRADO	3	1 628	638	627	17	9	15	185	28	5	29	339	7	4	
POTRERO CERRADO	2	1 066	440	432	11	9	14	154	21	4	23	196	4	4	
SAN JUAN DE CHICUÁ	1	562	198	195	6	0	1	31	7	1	6	143	3	0	
DISTRITO 4 CIPRESES	5	3 089	918	892	47	30	68	200	116	12	24	395	17	9	
CIPRESES	5	3 089	918	892	47	30	68	200	116	12	24	395	17	9	
DISTRITO 5 SANTA ROSA	5	2 501	799	778	108	7	11	135	24	13	26	454	15	6	
SANTA ROSA	2	1 348	462	452	41	6	5	84	14	8	16	278	9	1	
SAN PABLO	1	621	121	119	14	0	1	17	4	0	7	76	1	1	
SAN GERARDO NORTE DEL IRAZÚ	1	78	3	2	0	0	0	1	0	0	1	0	0	1	
SAN GERARDO SUR DE PASQUÍ	1	454	213	205	53	1	5	33	6	5	2	100	5	3	

Fuente: Tribunal Supremo de Elecciones.

**CUADRO 3.52 CANTÓN EL GUARCO: JUNTAS, ELECTORADO, VOTOS POR PARTIDO, NULOS Y BLANCOS, PARA REGIDURÍAS
SEGÚN DISTRITO ADMINISTRATIVO Y ELECTORAL, ELECCIONES MUNICIPALES FEBRERO 2024**

DISTRITO ADMINISTRATIVO Y ELECTORAL	JUNTAS	ELECTORADO	VOTOS RECIBIDOS											VOTOS EN BLANCO
			TOTAL GENERAL	VOTOS POR PARTIDO										
				TOTAL	ACTUEMOS YA	AQUÍ COSTA RICA MANDA	LIBERACIÓN NACIONAL	PUEBLO SOBERANO	REPUBLICANO SOCIAL CRISTIANO	UNIDAD SOCIAL CRISTIANA	UNIDOS PODEMOS	UNIÓN GUARQUEÑO	VOTOS NULOS	
TOTAL CANTÓN	65	36 911	12 891	12 613	293	645	5 017	130	132	2 255	756	3 385	154	124
DISTRITO 1 EL TEJAR	35	21 229	6 695	6 588	176	472	1 933	73	58	1 145	489	2 242	44	63
EL TEJAR	19	11172	3630	3582	100	289	1084	39	26	570	264	1210	4	44
BARRIO NUEVO	10	6928	2047	2012	51	135	495	26	22	440	127	716	26	9
ASUNCIÓN (CANGREJAL)	4	2255	762	741	24	31	256	7	6	100	82	235	14	7
SABANA GRANDE	1	426	184	182	1	15	61	1	4	18	14	68	0	2
CAI JORGE DEBRAVO	1	448	72	71	0	2	37	0	0	17	2	13	0	1
DISTRITO 2 SAN ISIDRO	16	8 924	3 187	3 090	85	109	1 344	45	45	638	173	651	74	23
SAN ISIDRO	9	5819	1784	1706	55	70	686	39	22	289	137	408	60	18
PALMITAL	2	666	311	308	8	10	191	3	6	24	6	60	3	0
LA ESTRELLA	1	515	239	237	5	9	103	2	4	26	23	65	2	0
CAÑÓN (PARTE NORTE)	2	958	452	442	8	13	220	0	2	152	3	44	7	3
LA CANGREJA	1	411	161	158	5	2	74	1	9	21	2	44	2	1
VARA DE ROBLE	1	555	240	239	4	5	70	0	2	126	2	30	0	1
DISTRITO 3 TOBOSI	12	6 309	2 700	2 636	28	62	1 558	10	29	365	93	491	34	30
TOBOSI	8	4371	1547	1509	14	50	756	8	23	210	87	361	21	17
TABLÓN	2	1218	793	773	8	7	576	1	5	126	5	45	10	10
PURIRES (PARTE OESTE)	2	720	360	354	6	5	226	1	1	29	1	85	3	3
DISTRITO 4 PATIO DE AGUA	2	449	309	299	4	2	182	2	0	107	1	1	2	8
PATIO DE AGUA	1	138	94	93	0	2	79	0	0	11	1	0	1	0
CARAGRAL	1	311	215	206	4	0	103	2	0	96	0	1	1	8

Fuente: Tribunal Supremo de Elecciones.

**CUADRO 3.53 CANTÓN HEREDIA: JUNTAS, ELECTORADO, VOTOS POR PARTIDO, NULOS Y BLANCOS, PARA REGIDURÍAS
SEGÚN DISTRITO ADMINISTRATIVO Y ELECTORAL, ELECCIONES MUNICIPALES FEBRERO 2024**

DISTRITO ADMINISTRATIVO Y ELECTORAL	JUNTAS	ELECTORADO	VOTOS RECIBIDOS																
			TOTAL GENERAL	VOTOS POR PARTIDO														VOTOS NULOS	VOTOS EN BLANCO
				TOTAL	ACCIÓN CIUDADANA	AGENDA DEMOCRÁTICA NACIONAL	FRENTE AMPLIO	LIBERACIÓN NACIONAL	LIBERAL PROGRESISTA	NUESTRO PUEBLO	NUEVA GENERACIÓN	NUEVA REPÚBLICA	PROGRESO SOCIAL DEMOCRÁTICO	PUEBLO SOBERANO	REPUBLICANO SOCIAL CRISTIANO	SENTIR HEREDIA	UNIDAD SOCIAL CRISTIANA		
TOTAL CANTÓN	153	103 688	24 121	23 790	642	648	1 876	7 238	1 178	1 229	187	510	1 918	295	797	1 653	5 619	201	130
DISTRITO 1 HEREDIA	24	16 924	4 268	4 222	121	118	348	987	347	217	28	88	264	53	227	396	1 028	36	10
HEREDIA	24	16 924	4 268	4 222	121	118	348	987	347	217	28	88	264	53	227	396	1 028	36	10
DISTRITO 2 MERCEDES	34	23 670	6 329	6 256	213	230	421	2 125	287	408	47	141	441	113	261	572	997	24	49
MERCEDES NORTE	18	12 575	3 192	3 157	139	86	242	1 076	133	156	16	79	211	69	168	320	462	1	34
MERCEDES SUR	16	11 095	3 137	3 099	74	144	179	1 049	154	252	31	62	230	44	93	252	535	23	15
DISTRITO 3 SAN FRANCISCO	58	38 598	7 843	7 716	178	208	473	2 254	321	371	63	172	750	77	204	415	2 230	88	39
SAN FRANCISCO	23	15 705	3 358	3 318	122	97	285	946	234	154	28	64	313	36	62	256	721	26	14
LOS LAGOS	6	3 833	947	930	24	28	56	281	32	85	9	17	137	13	13	41	194	12	5
BERNARDO BENAVIDES (INVU)	7	4 533	1 183	1 168	14	15	61	414	18	33	4	34	80	7	55	64	369	9	6
GUARARÍ	18	12 348	1 889	1 841	10	24	45	479	28	73	19	39	173	16	72	43	820	36	12
LA AURORA (PARTE NORTE)	4	2 179	466	459	8	44	26	134	9	26	3	18	47	5	2	11	126	5	2
DISTRITO 4 ULLOA	35	23 851	5 248	5 172	129	92	633	1 663	213	232	49	108	459	52	102	270	1 170	48	28
BARREAL (SAN JOSÉ)	12	8 038	2 084	2 055	26	15	389	728	72	61	18	27	119	18	27	73	482	20	9
LA AURORA (PARTE SUR)	14	9 723	1 856	1 817	71	60	124	564	78	120	18	57	235	27	49	103	311	22	17
LAGUNILLA	9	6 090	1 308	1 300	32	17	120	371	63	51	13	24	105	7	26	94	377	6	2
DISTRITO 5 VARABLANCA	2	645	433	424	1	0	1	209	10	1	0	1	4	0	3	0	194	5	4
VARABLANCA	1	452	301	292	1	0	1	159	10	1	0	1	3	0	3	0	113	5	4
SAN RAFAEL DE VARABLANCA	1	193	132	132	0	0	0	50	0	0	0	0	1	0	0	0	81	0	0

Fuente: Tribunal Supremo de Elecciones.

**CUADRO 3.54 CANTÓN BARVA: JUNTAS, ELECTORADO, VOTOS POR PARTIDO, NULOS Y BLANCOS, PARA REGIDURÍAS
SEGÚN DISTRITO ADMINISTRATIVO Y ELECTORAL, ELECCIONES MUNICIPALES FEBRERO 2024**

DISTRITO ADMINISTRATIVO Y ELECTORAL	JUNTAS	ELECTORADO	VOTOS RECIBIDOS															
			TOTAL GENERAL	VOTOS POR PARTIDO													VOTOS NULOS	VOTOS EN BLANCO
				TOTAL	ACCIÓN CIUDADANA	FRENTE AMPLIO	JUSTICIA SOCIAL COSTARRICENSE	LIBERACIÓN NACIONAL	LIBERAL PROGRESISTA	NUEVA REPÚBLICA	PROGRESO SOCIAL DEMOCRÁTICO	PUEBLO SOBERANO	REPUBLICANO SOCIAL CRISTIANO	UNIDAD SOCIAL CRISTIANA	UNIDOS PODEMOS			
TOTAL CANTÓN	58	36 009	13 204	13 034	323	667	1 381	1 134	1 068	95	746	80	6 201	651	688	122	48	
DISTRITO 1 BARVA	10	5 989	2 502	2 465	67	95	273	250	318	15	160	16	852	296	123	26	11	
BARVA	10	5 989	2 502	2 465	67	95	273	250	318	15	160	16	852	296	123	26	11	
DISTRITO 2 SAN PEDRO	9	6 161	2 557	2 534	23	58	78	139	40	16	69	7	2 009	66	29	17	6	
SAN PEDRO	9	6 161	2 557	2 534	23	58	78	139	40	16	69	7	2 009	66	29	17	6	
DISTRITO 3 SAN PABLO	10	6 248	2 580	2 533	54	123	398	163	258	18	192	11	1 052	101	163	30	17	
SAN PABLO	7	4 616	1 786	1 748	33	83	132	110	159	17	122	8	884	84	116	26	12	
BUENAVISTA (ALTO DE ABRA)	3	1 632	794	785	21	40	266	53	99	1	70	3	168	17	47	4	5	
DISTRITO 4 SAN ROQUE	5	3 342	1 163	1 154	17	86	95	152	69	7	60	3	574	45	46	8	1	
SAN ROQUE	5	3 342	1 163	1 154	17	86	95	152	69	7	60	3	574	45	46	8	1	
DISTRITO 5 SANTA LUCÍA	9	6 130	1 596	1 574	121	116	108	139	241	19	124	29	503	59	115	15	7	
SANTA LUCÍA	9	6 130	1 596	1 574	121	116	108	139	241	19	124	29	503	59	115	15	7	
DISTRITO 6 SAN JOSÉ DE LA MONTAÑA	10	4 708	1 700	1 683	31	165	290	249	108	18	73	8	514	44	183	15	2	
SAN JOSÉ DE LA MONTAÑA	6	3 837	1 442	1 427	27	122	255	219	81	15	69	6	450	38	145	13	2	
SACRAMENTO	1	97	37	36	0	1	0	1	2	0	0	0	21	1	10	1	0	
PASO LLANO O PORROSATÍ	1	314	84	84	0	6	11	11	16	3	1	2	21	0	13	0	0	
SAN MIGUEL	1	441	128	127	4	34	24	15	9	0	2	0	20	4	15	1	0	
HLE REINA DE LOS ANGELES	1	19	9	9	0	2	0	3	0	0	1	0	2	1	0	0	0	
DISTRITO 7 PUENTE SALAS	5	3 431	1 106	1 091	10	24	139	42	34	2	68	6	697	40	29	11	4	
PUENTE DE SALAS	5	3 431	1 106	1 091	10	24	139	42	34	2	68	6	697	40	29	11	4	

Fuente: Tribunal Supremo de Elecciones.

**CUADRO 3.55 CANTÓN SANTO DOMINGO: JUNTAS, ELECTORADO, VOTOS POR PARTIDO, NULOS Y BLANCOS, PARA REGIDURÍAS
SEGÚN DISTRITO ADMINISTRATIVO Y ELECTORAL, ELECCIONES MUNICIPALES FEBRERO 2024**

DISTRITO ADMINISTRATIVO Y ELECTORAL	JUNTAS	ELECTORADO	VOTOS RECIBIDOS													VOTOS NULOS	VOTOS EN BLANCO
			TOTAL GENERAL	VOTOS POR PARTIDO													
				TOTAL	JUSTICIA SOCIAL COSTARRICENSE	LIBERACIÓN NACIONAL	LIBERAL PROGRESISTA	MOVIMIENTO AVANCE SANTO DOMINGO	NUÉVA REPÚBLICA	PROGRESO SOCIAL DEMOCRÁTICO	PUEBLO SOBERANO	UNIDAD SOCIAL CRISTIANA	UNIDOS PODEMOS	UNIÓN DOMINGUEÑA			
TOTAL CANTÓN	58	37 070	11 395	11 251	781	2 830	805	2 404	342	1 052	227	1 503	341	966	103	41	
DISTRITO 1 SANTO DOMINGO	11	7 475	2 457	2 436	204	640	279	579	56	100	54	241	54	229	16	5	
SANTO DOMINGO	11	7 475	2 457	2 436	204	640	279	579	56	100	54	241	54	229	16	5	
DISTRITO 2 SAN VICENTE	8	5 128	1 560	1 536	119	322	136	467	21	83	27	150	36	175	16	8	
SAN VICENTE	8	5 128	1 560	1 536	119	322	136	467	21	83	27	150	36	175	16	8	
DISTRITO 3 SAN MIGUEL	10	5 748	1 842	1 819	29	484	69	224	108	494	11	230	38	132	16	7	
SAN MIGUEL	5	3 259	1 072	1 060	10	300	33	113	59	304	7	138	15	81	9	3	
SOCORRO	2	881	299	293	7	100	17	38	6	81	1	29	8	6	3	3	
CASTILLA (EL CARMEN)	3	1 608	471	466	12	84	19	73	43	109	3	63	15	45	4	1	
DISTRITO 4 PARACITO	4	2 266	552	547	10	151	19	50	19	42	71	168	8	9	2	3	
PARACITO	4	2 266	552	547	10	151	19	50	19	42	71	168	8	9	2	3	
DISTRITO 5 SANTO TOMÁS	7	4 650	1 593	1 574	233	392	79	222	36	99	13	266	46	188	14	5	
SANTO TOMÁS	7	4 650	1 593	1 574	233	392	79	222	36	99	13	266	46	188	14	5	
DISTRITO 6 SANTA ROSA	8	5 672	1 474	1 456	133	443	125	327	44	89	22	162	38	73	15	3	
SANTA ROSA	8	5 672	1 474	1 456	133	443	125	327	44	89	22	162	38	73	15	3	
DISTRITO 7 TURES	5	3 259	1 037	1 017	38	261	58	152	29	53	16	179	102	129	14	6	
LOS ÁNGELES	5	3 259	1 037	1 017	38	261	58	152	29	53	16	179	102	129	14	6	
DISTRITO 8 PARÁ	5	2 872	880	866	15	137	40	383	29	92	13	107	19	31	10	4	
SAN LUIS	5	2 872	880	866	15	137	40	383	29	92	13	107	19	31	10	4	

Fuente: Tribunal Supremo de Elecciones.

**CUADRO 3.56 CANTÓN SANTA BÁRBARA: JUNTAS, ELECTORADO, VOTOS POR PARTIDO, NULOS Y BLANCOS, PARA REGIDURÍAS
SEGÚN DISTRITO ADMINISTRATIVO Y ELECTORAL, ELECCIONES MUNICIPALES FEBRERO 2024**

DISTRITO ADMINISTRATIVO Y ELECTORAL	JUNTAS	ELECTORADO	VOTOS RECIBIDOS							
			TOTAL GENERAL	VOTOS POR PARTIDO					VOTOS NULOS	VOTOS EN BLANCO
				TOTAL	LIBERACIÓN NACIONAL	NUEVA GENERACIÓN	NUEVA REPÚBLICA	REPUBLICANO SOCIAL CRISTIANO		
TOTAL CANTÓN	47	29 373	9 015	8 836	3 813	2 115	413	2 495	126	53
DISTRITO 1 SANTA BÁRBARA	10	7 075	2 452	2 405	1 025	654	118	608	32	15
SANTA BÁRBARA	10	7 075	2 452	2 405	1 025	654	118	608	32	15
DISTRITO 2 SAN PEDRO	5	3 483	993	972	391	129	35	417	17	4
SAN PEDRO	5	3 483	993	972	391	129	35	417	17	4
DISTRITO 3 SAN JUAN	9	5 845	1 720	1 686	671	447	101	467	21	13
SAN JUAN ABAJO	9	5 845	1 720	1 686	671	447	101	467	21	13
DISTRITO 4 JESÚS	11	6 785	1 925	1 886	763	521	86	516	30	9
JESÚS	5	3 044	1 095	1 071	424	380	34	233	19	5
BIRRÍ	6	3 741	830	815	339	141	52	283	11	4
DISTRITO 5 SANTO DOMINGO	5	2 481	790	774	376	129	26	243	11	5
SANTO DOMINGO DEL ROBLE	3	1 685	545	533	278	95	21	139	8	4
CHAGÜITE	1	683	199	197	68	27	5	97	2	0
LOS CARTAGOS	1	113	46	44	30	7	0	7	1	1
DISTRITO 6 PURABÁ	7	3 704	1 135	1 113	587	235	47	244	15	7
SETILLAL	3	1 312	443	431	219	105	15	92	5	7
SAN BOSCO	4	2 392	692	682	368	130	32	152	10	0

Fuente: Tribunal Supremo de Elecciones.

**CUADRO 3.57 CANTÓN SAN RAFAEL: JUNTAS, ELECTORADO, VOTOS POR PARTIDO, NULOS Y BLANCOS, PARA REGIDURÍAS
SEGÚN DISTRITO ADMINISTRATIVO Y ELECTORAL, ELECCIONES MUNICIPALES FEBRERO 2024**

DISTRITO ADMINISTRATIVO Y ELECTORAL	JUNTAS	ELECTORADO	VOTOS RECIBIDOS														VOTOS NULOS	VOTOS EN BLANCO
			TOTAL GENERAL	VOTOS POR PARTIDO														
				TOTAL	ACCIÓN CIUDADANA	BIENESTAR RAFAELEÑO	FRENTE AMPLIO	LIBERACIÓN NACIONAL	LIBERAL PROGRESISTA	NUEVA GENERACIÓN	NUEVA REPUBLICA	PROGRESO SOCIAL DEMOCRÁTICO	PUEBLO SOBERANO	UNIDAD SOCIAL CRISTIANA	UNIDOS PODEMOS			
TOTAL CANTÓN	59	39 684	12 281	12 137	332	3 331	543	3 072	421	61	123	523	341	2 742	648	79	65	
DISTRITO 1 SAN RAFAEL	14	9 859	3 520	3 492	176	1 055	94	822	79	13	38	141	61	800	213	4	24	
SAN RAFAEL	14	9 859	3 520	3 492	176	1 055	94	822	79	13	38	141	61	800	213	4	24	
DISTRITO 2 SAN JOSECITO	12	8 428	2 063	2 035	33	535	107	479	58	10	33	141	112	411	116	19	9	
SAN JOSECITO	12	8 428	2 063	2 035	33	535	107	479	58	10	33	141	112	411	116	19	9	
DISTRITO 3 SANTIAGO	10	6 685	2 057	2 036	39	601	85	568	92	16	15	79	64	401	76	12	9	
SANTIAGO	7	4 872	1 489	1 476	17	436	66	403	76	11	12	58	53	284	60	9	4	
LA SUIZA	3	1 813	568	560	22	165	19	165	16	5	3	21	11	117	16	3	5	
DISTRITO 4 LOS ÁNGELES	17	10 538	3 259	3 208	54	777	172	843	125	15	30	112	61	833	186	37	14	
LOS ÁNGELES	8	5 136	1 784	1 764	30	478	83	529	85	6	18	78	12	345	100	14	6	
GETSEMANÍ (PARTE ESTE)	4	2 648	662	639	12	119	48	113	18	5	10	14	34	231	35	17	6	
MONTECITO	2	813	261	259	4	70	20	84	11	1	1	6	2	40	20	0	2	
SAN MIGUEL O PALMAR (ESTE)	3	1 941	552	546	8	110	21	117	11	3	1	14	13	217	31	6	0	
DISTRITO 5 CONCEPCIÓN	6	4 174	1 382	1 366	30	363	85	360	67	7	7	50	43	297	57	7	9	
CONCEPCIÓN	6	4 174	1 382	1 366	30	363	85	360	67	7	7	50	43	297	57	7	9	

Fuente: Tribunal Supremo de Elecciones.

**CUADRO 3.58 CANTÓN SAN ISIDRO: JUNTAS, ELECTORADO, VOTOS POR PARTIDO, NULOS Y BLANCOS, PARA REGIDURÍAS
SEGÚN DISTRITO ADMINISTRATIVO Y ELECTORAL, ELECCIONES MUNICIPALES FEBRERO 2024**

DISTRITO ADMINISTRATIVO Y ELECTORAL	JUNTAS	ELECTORADO	VOTOS RECIBIDOS													
			TOTAL GENERAL	VOTOS POR PARTIDO											VOTOS NULOS	VOTOS EN BLANCO
				TOTAL	ACCIÓN CIUDADANA	AVANCE ISIDREÑO	FRENTE AMPLIO	LIBERACIÓN NACIONAL	LIBERAL PROGRESISTA	NUEVA GENERACIÓN	NUEVA REPÚBLICA	REPUBLICANO SOCIAL CRISTIANO	UNIDAD SOCIAL CRISTIANA			
TOTAL CANTÓN	31	17 759	6 786	6 696	188	2 114	161	1 620	425	20	147	32	1 989	63	13	
DISTRITO 1 SAN ISIDRO	12	8 441	3 234	3 188	70	1 094	84	812	247	12	79	13	777	33	13	
SAN ISIDRO	12	8 441	3 234	3 188	70	1 094	84	812	247	12	79	13	777	33	13	
DISTRITO 2 SAN JOSÉ	10	4 687	1 726	1 704	70	450	36	436	96	3	45	14	554	14	8	
SAN JOSECITO	6	3 604	1 366	1 346	53	343	29	340	70	2	34	10	465	13	7	
SANTA ELENA	2	1 006	338	336	16	105	7	89	26	0	11	0	82	1	1	
CENTRO DE FORMACIÓN JUVENIL ZURQUÍ	1	27	8	8	1	1	0	0	0	1	0	2	3	0	0	
HLE SEÑORA DE LOS ANGELES	1	50	14	14	0	1	0	7	0	0	0	2	4	0	0	
DISTRITO 3 CONCEPCIÓN	5	2 420	1 001	993	21	290	23	202	29	1	10	1	416	6	2	
CONCEPCIÓN	3	1 637	693	686	17	172	12	139	19	0	7	1	319	5	2	
SANTA CECILIA (ALHAJAS)	2	783	308	307	4	118	11	63	10	1	3	0	97	1	0	
DISTRITO 4 SAN FRANCISCO	4	2 211	825	811	27	280	18	170	53	4	13	4	242	10	4	
SAN FRANCISCO	3	1 994	777	766	23	262	18	164	49	4	13	4	229	7	4	
QUEBRADAS O LOURDES (PARTE NORTE)	1	217	48	45	4	18	0	6	4	0	0	0	13	3	0	

Fuente: Tribunal Supremo de Elecciones.

**CUADRO 3.59 CANTÓN BELÉN: JUNTAS, ELECTORADO, VOTOS POR PARTIDO, NULOS Y BLANCOS, PARA REGIDURÍAS
SEGÚN DISTRITO ADMINISTRATIVO Y ELECTORAL, ELECCIONES MUNICIPALES FEBRERO 2024**

DISTRITO ADMINISTRATIVO Y ELECTORAL	JUNTAS	ELECTORADO	VOTOS RECIBIDOS								
			TOTAL GENERAL	VOTOS POR PARTIDO						VOTOS NULOS	VOTOS EN BLANCO
				TOTAL	COALICIÓN UNION BELEMITA	LIBERACIÓN NACIONAL	NUEVA GENERACIÓN	NUEVA REPÚBLICA	UNIDAD SOCIAL CRISTIANA		
TOTAL CANTÓN	35	20 254	8 412	8 318	3 155	1 065	610	90	3 398	70	24
DISTRITO 1 SAN ANTONIO	15	8 989	3 853	3 801	1 512	444	280	41	1 524	38	14
SAN ANTONIO	15	8 989	3 853	3 801	1 512	444	280	41	1 524	38	14
DISTRITO 2 LA RIBERA	12	6 969	2 860	2 838	1 075	357	148	30	1 228	16	6
LA RIBERA	12	6 969	2 860	2 838	1 075	357	148	30	1 228	16	6
DISTRITO 3 LA ASUNCIÓN	8	4 296	1 699	1 679	568	264	182	19	646	16	4
LA ASUNCIÓN	8	4 296	1 699	1 679	568	264	182	19	646	16	4

Fuente: Tribunal Supremo de Elecciones.

**CUADRO 3.60 CANTÓN FLORES: JUNTAS, ELECTORADO, VOTOS POR PARTIDO, NULOS Y BLANCOS, PARA REGIDURÍAS
SEGÚN DISTRITO ADMINISTRATIVO Y ELECTORAL, ELECCIONES MUNICIPALES FEBRERO 2024**

DISTRITO ADMINISTRATIVO Y ELECTORAL	JUNTAS	ELECTORADO	VOTOS RECIBIDOS										
			TOTAL GENERAL	VOTOS POR PARTIDO								VOTOS NULOS	VOTOS EN BLANCO
				TOTAL	ALMA FLOREÑA	FRENTE AMPLIO	LIBERACIÓN NACIONAL	NUEVA GENERACIÓN	NUEVA REPÚBLICA	UNIDAD SOCIAL CRISTIANA			
TOTAL CANTÓN	29	18 558	6 504	6 435	1 927	183	2 224	1 025	197	879	44	25	
DISTRITO 1 SAN JOAQUÍN	14	9 270	3 293	3 271	1 088	95	1 018	605	60	405	15	7	
SAN JOAQUÍN	14	9 270	3 293	3 271	1 088	95	1 018	605	60	405	15	7	
DISTRITO 2 BARRANTES	6	3 315	1 297	1 287	357	48	487	145	29	221	4	6	
SAN LORENZO	6	3 315	1 297	1 287	357	48	487	145	29	221	4	6	
DISTRITO 3 LLORENTE	9	5 973	1 914	1 877	482	40	719	275	108	253	25	12	
LLORENTE	9	5 973	1 914	1 877	482	40	719	275	108	253	25	12	

Fuente: Tribunal Supremo de Elecciones.

**CUADRO 3.61 CANTÓN SAN PABLO: JUNTAS, ELECTORADO, VOTOS POR PARTIDO, NULOS Y BLANCOS, PARA REGIDURÍAS
SEGÚN DISTRITO ADMINISTRATIVO Y ELECTORAL, ELECCIONES MUNICIPALES FEBRERO 2024**

DISTRITO ADMINISTRATIVO Y ELECTORAL	JUNTAS	ELECTORADO	VOTOS RECIBIDOS							
			TOTAL GENERAL	VOTOS POR PARTIDO					VOTOS NULOS	VOTOS EN BLANCO
				TOTAL	FRENTE AMPLIO	LIBERACIÓN NACIONAL	NUEVA REPÚBLICA	UNIDAD SOCIAL CRISTIANA		
TOTAL CANTÓN	38	24 225	7 525	7 399	534	1 689	462	4 714	57	69
DISTRITO 1 SAN PABLO	26	17 824	5 504	5 416	385	1 235	336	3 460	32	56
SAN PABLO	26	17 824	5 504	5 416	385	1 235	336	3 460	32	56
DISTRITO 2 RINCÓN DE SABANILLA	12	6 401	2 021	1 983	149	454	126	1 254	25	13
RINCÓN DE RICARDO	5	2 631	926	911	75	222	55	559	11	4
MIRAFLORES	6	3 706	1 082	1 059	74	226	71	688	14	9
HLE ALFREDO Y DELIA GONZÁLEZ FLORES	1	64	13	13	0	6	0	7	0	0

Fuente: Tribunal Supremo de Elecciones.

**CUADRO 3.62 CANTÓN SARAPIQUÍ: JUNTAS, ELECTORADO, VOTOS POR PARTIDO, NULOS Y BLANCOS, PARA REGIDURÍAS
SEGÚN DISTRITO ADMINISTRATIVO Y ELECTORAL, ELECCIONES MUNICIPALES FEBRERO 2024**

DISTRITO ADMINISTRATIVO Y ELECTORAL	JUNTAS	ELECTORADO	VOTOS RECIBIDOS												VOTOS NULOS	VOTOS EN BLANCO
			TOTAL GENERAL	VOTOS POR PARTIDO												
				TOTAL	ACCIÓN CIUDADANA	AUTÉNTICO SARAPIQUEÑO	LIBERACIÓN NACIONAL	NUESTRO PUEBLO	NUEVA GENERACIÓN	NUEVA REPÚBLICA	PROGRESO SOCIAL DEMOCRÁTICO	PUEBLO SOBERANO	UNIDAD SOCIAL CRISTIANA			
TOTAL CANTÓN	82	38 954	13 340	13 003	155	1 352	6 497	92	1 474	555	551	477	1 850	217	120	
DISTRITO 1 PUERTO VIEJO	25	12 093	4 066	3 974	18	339	1 918	16	259	113	212	253	846	62	330	
PUERTO VIEJO	4	2 529	1 070	1 037	8	98	454	1	74	20	50	188	144	26	7	
SAN JOSÉ DE RÍO SARAPIQUÍ	1	43	12	12	0	2	8	0	0	0	0	0	2	0	0	
LA CEIBA	1	114	46	43	0	3	20	0	0	0	6	0	14	2	1	
CHILAMATE ESTE ALTOS	4	2 315	599	590	0	52	340	6	41	31	30	10	80	6	3	
SAN JULIÁN	1	436	176	176	1	16	115	1	10	3	8	5	17	0	0	
LOS ARBOLITOS (PARTE ESTE)	1	144	93	90	0	3	72	0	0	0	12	0	3	1	2	
ZAPOTE	2	786	199	193	2	14	70	1	30	38	23	4	11	5	1	
COLONIA SAN JOSÉ	2	1 255	303	298	3	23	144	1	12	2	12	4	97	3	2	
LAS MARÍAS	2	723	207	204	1	9	100	0	16	1	19	2	56	1	2	
ESTERO GRANDE	1	587	199	193	0	23	57	0	4	3	2	2	102	3	3	
GUARIA	3	1 886	706	696	3	65	338	3	36	10	26	31	184	6	4	
COLONIA LA GATA	1	199	96	94	0	8	53	1	7	0	13	0	12	1	1	
NARANJAL	2	1 076	360	348	0	23	147	2	29	5	11	7	124	8	4	
DISTRITO 2 LA VIRGEN	18	7 177	2 699	2 627	13	251	1 387	23	398	63	87	44	361	48	24	
LA VIRGEN	5	3 228	1 089	1 070	6	168	502	6	154	20	33	23	158	11	8	
PANGOLA O SAN JUAN	1	248	142	131	0	2	64	0	42	1	4	3	15	6	5	
LLANO GRANDE	1	189	93	90	0	10	73	0	2	0	3	1	1	3	0	
SAN RAMÓN	1	564	341	330	0	23	221	3	5	2	6	2	68	6	5	
LOS ÁNGELES DE COLONIA CARVAJAL	1	144	71	69	1	6	55	0	4	0	0	0	3	2	0	
PUEBLO NUEVO	2	747	245	238	0	10	97	4	74	19	8	0	26	5	2	
EL ROBLE	2	917	292	282	2	18	134	6	48	12	17	10	35	9	1	
TIRIMBINA	1	183	69	66	1	1	41	0	2	2	2	0	17	2	1	
SANTA DELIA	1	57	19	18	0	1	6	1	1	0	1	0	8	0	1	
RANCHO CHILAMATE	1	294	98	98	0	7	63	3	3	6	5	4	7	0	0	
HLE SAN AGUSTÍN	1	19	16	15	0	1	5	0	0	0	2	0	7	1	0	
LAS PALMITAS	1	587	224	220	3	4	126	0	63	1	6	1	16	3	1	

**CUADRO 3.62 CANTÓN SARAPIQUÍ: JUNTAS, ELECTORADO, VOTOS POR PARTIDO, NULOS Y BLANCOS, PARA REGIDURÍAS
SEGÚN DISTRITO ADMINISTRATIVO Y ELECTORAL, ELECCIONES MUNICIPALES FEBRERO 2024**

DISTRITO ADMINISTRATIVO Y ELECTORAL	JUNTAS	ELECTORADO	VOTOS RECIBIDOS												VOTOS NULOS	VOTOS EN BLANCO
			TOTAL GENERAL	VOTOS POR PARTIDO												
				TOTAL	ACCIÓN CIUDADANA	AUTÉNTICO SARAPIQUEÑO	LIBERACIÓN NACIONAL	NUESTRO PUEBLO	NUEVA GENERACIÓN	NUEVA REPÚBLICA	PROGRESO SOCIAL DEMOCRÁTICO	PUEBLO SOBERANO	UNIDAD SOCIAL CRISTIANA			
DISTRITO 3 HORQUETAS	36	18 819	6 148	5 987	124	720	3 035	52	815	378	227	168	468	98	63	
LAS HORQUETAS	5	3 033	873	854	20	79	489	10	52	50	33	29	92	11	8	
RÍO FRÍO	6	3 929	1 138	1 108	22	151	578	9	109	91	45	42	61	19	11	
EL TIGRE SUR	2	1 106	365	355	5	35	217	1	8	10	14	18	47	6	4	
LA RAMBLA	1	608	219	214	3	12	119	1	50	9	1	12	7	3	2	
FINCA DIEZ	2	1 352	374	366	5	146	126	13	19	23	12	3	19	4	4	
FINCA DOS	2	1 262	434	417	6	24	232	3	59	8	3	22	60	11	6	
COLONIA CUBUJUQUÍ	1	441	168	165	5	8	97	0	18	17	9	2	9	2	1	
CERRO NEGRO (PARTE SUR)	1	88	39	37	1	2	6	1	1	0	26	0	0	2	0	
COLONIA VICTORIA	4	2 722	884	857	21	151	413	10	114	58	41	15	34	17	10	
EL PALMAR	1	208	89	88	2	7	38	0	23	13	1	0	4	0	1	
COLONIA VILLALOBOS	2	735	282	276	4	14	160	2	18	19	10	6	43	1	5	
SAN BERNARDINO	1	493	129	129	4	8	72	0	13	18	4	4	6	0	0	
LA CHAVES	2	817	345	333	6	25	89	0	178	2	4	2	27	11	1	
LA CONQUISTA	1	333	147	147	5	11	88	0	17	1	3	3	19	0	0	
FINCA CINCO (CHIRRIPO)	1	571	179	173	0	17	79	1	42	21	1	4	8	3	3	
HUETARES	2	620	258	251	2	19	159	0	19	24	15	4	9	4	3	
EL MORTERO	1	218	97	93	2	4	45	0	10	12	3	1	16	3	1	
FINCA AGUA	1	283	128	124	11	7	28	1	65	2	2	1	7	1	3	
DISTRITO 4 LLANURAS DEL GASPAR	1	450	197	189	0	26	82	0	1	0	21	9	50	6	2	
LA ALDEA	1	450	197	189	0	26	82	0	1	0	21	9	50	6	2	
DISTRITO 5 CUREÑA	2	415	230	226	0	16	75	1	1	1	4	3	125	3	1	
GOLFITO	1	212	133	129	0	11	56	0	1	1	4	0	56	3	1	
ÁNGELES DE RÍO SARAPIQUÍ	1	203	97	97	0	5	19	1	0	0	0	3	69	0	0	

Fuente: Tribunal Supremo de Elecciones.

**CUADRO 3.63 CANTÓN LIBERIA: JUNTAS, ELECTORADO, VOTOS POR PARTIDO, NULOS Y BLANCOS, PARA REGIDURÍAS
SEGÚN DISTRITO ADMINISTRATIVO Y ELECTORAL, ELECCIONES MUNICIPALES FEBRERO 2024**

DISTRITO ADMINISTRATIVO Y ELECTORAL	JUNTAS	ELECTORADO	VOTOS RECIBIDOS															VOTOS NULOS	VOTOS EN BLANCO
			TOTAL GENERAL	VOTOS POR PARTIDO															
				TOTAL	AQUÍ COSTA RICA MANDA	FRENTE AMPLIO	LIBERACIÓN NACIONAL	LIBERAL PROGRESISTA	LIBERIA UNIDA	NUEVA LIBERIA	NUEVA REPÚBLICA	PROGRESO SOCIAL DEMOCRÁTICO	PUEBLO SOBERANO	UNIDAD SOCIAL CRISTIANA	UNIDOS PODEMOS	UNIÓN GUANACASTECA			
TOTAL CANTÓN	87	51 292	14 413	14 153	425	355	2 785	2 479	897	1 507	586	749	160	2 255	528	1 427	163	97	
DISTRITO 1 LIBERIA	72	43 645	11 894	11 701	387	317	2 078	2 149	682	1 252	516	638	147	1 837	480	1 218	120	73	
LIBERIA	11	6 259	2 145	2 109	61	62	405	436	154	197	60	101	41	368	110	114	20	16	
SALTO OESTE	2	828	218	217	7	2	34	44	7	38	3	10	1	25	8	38	1	0	
CAI CALLE REAL (MÓDULO B CASITAS)	1	321	91	91	1	1	31	1	3	1	4	2	4	22	0	21	0	0	
HLE LIBERIA	1	26	16	16	2	0	5	1	0	0	0	2	0	4	0	2	0	0	
BARRIO LA CRUZ	3	1 563	394	388	18	14	74	81	14	24	12	28	1	82	9	31	4	2	
CORAZÓN DE JESÚS	10	6 404	1 415	1 383	62	40	210	209	57	202	82	88	17	204	31	181	18	14	
LA VICTORIA	10	6 766	2 160	2 129	61	51	408	479	131	212	47	132	11	312	82	203	26	5	
SAN ROQUE	18	12 722	2 811	2 788	76	42	530	483	154	337	250	116	28	387	92	293	4	19	
SANTA MARÍA	1	70	30	26	0	0	7	6	0	0	0	5	0	5	0	3	4	0	
RODEITO	1	257	88	83	1	1	14	13	10	5	2	3	1	16	3	14	5	0	
MORACIA	8	5 656	1 671	1 649	67	70	237	257	114	158	39	107	33	281	117	169	17	5	
CAI LIBERIA (MÓDULO D1-D2)	1	328	75	74	0	0	17	1	3	4	3	0	0	22	0	24	0	1	
CAPULÍN	4	2 300	726	706	31	33	89	138	34	72	11	42	10	100	27	119	19	1	
CAI LIBERIA (MÓDULO D3-D4)	1	145	54	42	0	1	17	0	1	2	3	2	0	9	1	6	2	10	
DISTRITO 2 CAÑAS DULCES	6	2 492	901	879	12	13	235	133	75	155	18	41	5	104	8	80	15	7	
CAÑAS DULCES	3	1 419	537	519	4	7	129	99	15	126	13	19	4	58	7	38	15	3	
BUENAVISTA DE CAÑAS DULCES	1	539	147	145	1	0	56	16	12	6	4	2	0	22	1	25	0	2	
IRIGARAY	1	397	150	148	7	6	31	12	22	21	1	16	1	18	0	13	0	2	
LAS LILAS	1	137	67	67	0	0	19	6	26	2	0	4	0	6	0	4	0	0	
DISTRITO 3 MAYORGA	2	1 161	500	478	6	11	176	53	103	5	9	8	0	79	6	22	13	9	
QUEBRADA GRANDE O GARCÍA FLAMENCO	2	1 161	500	478	6	11	176	53	103	5	9	8	0	79	6	22	13	9	
DISTRITO 4 NACASCOLO	3	1 900	466	453	9	2	122	54	20	54	21	23	0	110	15	23	8	5	
GUARDIA	3	1 900	466	453	9	2	122	54	20	54	21	23	0	110	15	23	8	5	
DISTRITO 5 CURUBANDÉ	4	2 094	652	642	11	12	174	90	17	41	22	39	8	125	19	84	7	3	
CURUBANDÉ	1	463	139	135	2	3	48	10	7	3	2	20	4	6	1	29	2	2	
CERECEDA (GUADALUPE)	2	1 164	344	340	7	6	58	59	7	23	11	15	3	104	12	35	4	0	
EL GALLO	1	467	169	167	2	3	68	21	3	15	9	4	1	15	6	20	1	1	

Fuente: Tribunal Supremo de Elecciones.

**CUADRO 3.64 CANTÓN NICOYA: JUNTAS, ELECTORADO, VOTOS POR PARTIDO, NULOS Y BLANCOS, PARA REGIDURÍAS
SEGÚN DISTRITO ADMINISTRATIVO Y ELECTORAL, ELECCIONES MUNICIPALES FEBRERO 2024**

DISTRITO ADMINISTRATIVO Y ELECTORAL	JUNTAS	ELECTORADO	VOTOS RECIBIDOS												VOTOS NULOS	VOTOS EN BLANCO
			TOTAL GENERAL	VOTOS POR PARTIDO												
				TOTAL	AQUÍ COSTA RICA MANDA	LA GRAN NICOYA	LIBERACIÓN NACIONAL	LIBERAL PROGRESISTA	NUESTRO PUEBLO	NUEVA REPÚBLICA	REPUBLICANO SOCIAL CRISTIANO	UNIDAD SOCIAL CRISTIANA	UNIÓN GUANACASTECA			
TOTAL CANTÓN	109	45 124	16 881	16 456	883	7 899	3 114	335	86	626	89	2 717	707	299	126	
DISTRITO 1 NICOYA	47	22 804	8 771	8 610	465	4 565	1 365	95	43	406	54	1 394	223	105	56	
NICOYA	15	8 617	3 459	3 437	180	2 015	421	40	25	133	26	547	50	3	19	
QUIRIMÁN	1	412	159	157	1	93	20	2	0	4	0	36	1	2	0	
SABANA GRANDE	1	526	320	316	1	264	9	1	1	13	0	22	5	2	2	
JUAN DÍAZ	1	399	149	146	0	97	20	3	0	0	1	22	3	3	0	
SAN MARTÍN	9	5 864	1 934	1 890	150	977	302	16	11	113	5	274	42	34	10	
DULCE NOMBRE (GARITA)	1	432	134	130	1	54	36	1	0	14	0	11	13	4	0	
CAIMITAL	2	934	339	327	45	142	49	5	0	33	3	46	4	9	3	
SANTA ANA	2	770	296	288	13	60	20	5	2	2	1	103	82	8	0	
CERRO NEGRO	1	107	51	49	0	6	8	0	0	0	0	35	0	0	2	
LA ESPERANZA NORTE O DE JUAN DÍAZ	1	230	67	65	7	10	19	2	0	1	0	25	1	2	0	
LA VIRGINIA DE GAMALOTAL	1	460	230	222	3	108	18	2	3	5	2	79	2	4	4	
EL JOBO NORTE	1	182	108	102	0	79	16	0	0	0	0	6	1	5	1	
NAMBÍ	2	1 096	379	368	15	172	78	5	0	32	3	57	6	7	4	
CURIME	2	977	385	377	20	213	79	0	1	11	8	39	6	5	3	
PILAS BLANCAS	1	60	18	18	2	1	14	0	0	0	0	1	0	0	0	
GAMALOTAL	1	430	174	171	3	121	8	2	0	1	2	34	0	3	0	
CASITAS	2	744	349	331	15	95	152	9	0	17	1	37	5	12	6	
GARCIMUÑOZ	1	95	41	39	0	24	2	1	0	0	0	11	1	2	0	
HLE SAN BLAS	1	28	14	14	7	0	7	0	0	0	0	0	0	0	0	
RÍO GRANDE	1	441	165	163	2	34	87	1	0	27	2	9	1	0	2	
DISTRITO 2 MANSIÓN	11	4 486	1 472	1 431	56	524	357	35	6	33	3	272	145	26	15	
SAN JOAQUÍN	1	694	138	136	2	75	25	4	1	7	0	18	4	2	0	
LA MANSIÓN	3	1 568	533	521	26	146	185	6	2	17	0	129	10	7	5	
MATINA	1	73	30	30	1	6	10	0	0	0	0	10	3	0	0	
LA VIGÍA	1	519	180	175	6	106	13	2	1	3	1	12	31	3	2	
PUEBLO VIEJO	1	461	163	152	13	36	28	6	0	3	0	36	30	7	4	
IGUANITA	1	242	88	84	1	17	19	0	0	0	1	44	2	2	2	
BARRAHONDA O NACAOME	1	413	172	168	5	85	39	15	1	1	0	11	11	2	2	
MATAMBUGUITO	1	213	54	54	0	22	23	0	1	1	0	5	2	0	0	
ACOYAPA	1	303	114	111	2	31	15	2	0	1	1	7	52	3	0	

**CUADRO 3.64 CANTÓN NICOYA: JUNTAS, ELECTORADO, VOTOS POR PARTIDO, NULOS Y BLANCOS, PARA REGIDURÍAS
SEGÚN DISTRITO ADMINISTRATIVO Y ELECTORAL, ELECCIONES MUNICIPALES FEBRERO 2024**

DISTRITO ADMINISTRATIVO Y ELECTORAL	JUNTAS	ELECTORADO	VOTOS RECIBIDOS												VOTOS NULOS	VOTOS EN BLANCO
			TOTAL GENERAL	VOTOS POR PARTIDO												
				TOTAL	AQUÍ COSTA RICA MANDA	LA GRAN NICOYA	LIBERACIÓN NACIONAL	LIBERAL PROGRESISTA	NUESTRO PUEBLO	NUEVA REPÚBLICA	REPUBLICANO SOCIAL CRISTIANO	UNIDAD SOCIAL CRISTIANA	UNIÓN GUANACASTECA			
DISTRITO 3 SAN ANTONIO	18	5 824	2 774	2 707	135	1 348	696	21	11	37	14	329	116	48	19	
SAN ANTONIO	2	792	363	354	5	138	136	3	2	9	3	48	10	7	2	
CORRALILLO	2	925	365	359	2	228	62	6	3	11	1	41	5	5	1	
PUERTO HUMO	1	180	120	116	11	12	57	0	0	1	0	35	0	4	0	
SAN LÁZARO	1	364	197	189	4	64	99	1	0	2	2	11	6	3	5	
SAN VICENTE ABAJO	1	555	214	212	2	174	20	0	0	2	2	11	1	2	0	
ZAPOTE	1	260	133	130	0	71	34	0	0	1	3	9	12	2	1	
POZO DE AGUA	1	484	210	208	32	108	33	2	0	0	0	29	4	1	1	
EL CAÑAL	1	172	100	98	2	57	15	0	1	3	0	20	0	1	1	
FLORIDA	1	393	170	168	1	79	45	3	0	1	0	36	3	1	1	
MORACIA	2	711	364	357	7	163	160	2	0	5	1	16	3	7	0	
TALOLINGA	1	268	133	127	2	41	8	2	0	1	0	5	68	4	2	
MONTE GALÁN	1	114	62	60	0	45	5	1	0	1	1	7	0	1	1	
EL ROSARIO	1	340	221	208	67	87	4	0	5	0	0	45	0	10	3	
EL FLOR (ROJAS)	1	175	76	75	0	54	8	1	0	0	0	10	2	0	1	
MONTAÑITA	1	91	46	46	0	27	10	0	0	0	1	6	2	0	0	
DISTRITO 4 QUEBRADA HONDA	7	2 290	1 132	1 105	22	373	291	10	11	24	2	292	80	17	10	
CABALLITO	1	317	189	182	0	52	79	2	1	1	0	47	0	5	2	
COPAL	2	678	300	296	5	28	99	0	8	0	1	109	46	3	1	
QUEBRADA HONDA	1	378	193	191	5	127	10	0	1	6	1	32	9	1	1	
EL ROBLAR	1	134	74	73	2	7	50	0	0	1	0	13	0	1	0	
SAN JUAN (PARTE NORTE)	1	308	142	134	6	76	14	1	1	3	0	20	13	6	2	
LOMA BONITA O LAS CASITAS	1	475	234	229	4	83	39	7	0	13	0	71	12	1	4	
DISTRITO 5 SÁMARA	8	2 955	763	713	15	252	168	63	2	73	4	104	32	42	8	
SAN FERNANDO	1	410	100	89	1	18	11	2	1	23	2	27	4	8	3	
TERCIOPELO	1	355	106	101	0	6	14	24	1	25	1	25	5	4	1	
SÁMARA	3	1 483	327	317	9	96	127	33	0	12	1	24	15	9	1	
BARCO QUEBRADO	1	474	122	111	3	75	2	2	0	12	0	10	7	10	1	
SILENCIO	1	106	44	31	0	2	11	0	0	1	0	16	1	11	2	
SANTO DOMINGO	1	127	64	64	2	55	3	2	0	0	0	2	0	0	0	

**CUADRO 3.64 CANTÓN NICOYA: JUNTAS, ELECTORADO, VOTOS POR PARTIDO, NULOS Y BLANCOS, PARA REGIDURÍAS
SEGÚN DISTRITO ADMINISTRATIVO Y ELECTORAL, ELECCIONES MUNICIPALES FEBRERO 2024**

DISTRITO ADMINISTRATIVO Y ELECTORAL	JUNTAS	ELECTORADO	VOTOS RECIBIDOS												VOTOS NULOS	VOTOS EN BLANCO
			TOTAL GENERAL	VOTOS POR PARTIDO												
				TOTAL	AQUÍ COSTA RICA MANDA	LA GRAN NICOYA	LIBERACIÓN NACIONAL	LIBERAL PROGRESISTA	NUESTRO PUEBLO	NUEVA REPÚBLICA	REPUBLICANO SOCIAL CRISTIANO	UNIDAD SOCIAL CRISTIANA	UNIÓN GUANACASTECA			
DISTRITO 6 NOSARA	9	4 525	1 181	1 128	167	480	123	85	9	38	9	136	81	42	11	
BOCAS DE NOSARA	5	3 343	851	810	108	382	91	84	6	24	5	90	20	32	9	
RÍO MONTAÑA	1	72	22	21	0	14	3	0	1	0	0	3	0	0	1	
GARZA	1	275	84	81	11	27	10	0	0	3	1	20	9	2	1	
LA ESPERANZA SUR	1	601	136	132	6	46	15	1	0	2	3	12	47	4	0	
DELICIAS DE GARZA	1	234	88	84	42	11	4	0	2	9	0	11	5	4	0	
DISTRITO 7 BELÉN DE NOSARITA	9	2 240	788	762	23	357	114	26	4	15	3	190	30	19	7	
MAQUENCO	1	215	48	46	4	11	7	2	0	1	1	14	6	0	2	
SANTA ELENA (PARTE OESTE)	1	272	93	90	2	29	11	3	1	0	0	34	10	2	1	
NARANJAL	1	264	59	57	5	25	16	3	2	0	0	3	3	1	1	
CUAJINQUIL	1	201	123	117	3	75	14	1	0	1	1	20	2	6	0	
BELÉN DE NOSARITA	2	935	318	312	7	159	31	2	1	11	1	94	6	6	0	
CUESTA GRANDE	1	223	86	82	1	42	11	13	0	2	0	11	2	2	2	
CONCEPCIÓN DE PLATANILLO	1	66	21	19	1	2	3	1	0	0	0	11	1	1	1	
JUNTAS	1	64	40	39	0	14	21	1	0	0	0	3	0	1	0	

Fuente: Tribunal Supremo de Elecciones.

**CUADRO 3.65 CANTÓN SANTA CRUZ: JUNTAS, ELECTORADO, VOTOS POR PARTIDO, NULOS Y BLANCOS, PARA REGIDURÍAS
SEGÚN DISTRITO ADMINISTRATIVO Y ELECTORAL, ELECCIONES MUNICIPALES FEBRERO 2024**

DISTRITO ADMINISTRATIVO Y ELECTORAL	JUNTAS	ELECTORADO	VOTOS RECIBIDOS													VOTOS NULOS	VOTOS EN BLANCO
			TOTAL GENERAL	VOTOS POR PARTIDO													
				TOTAL	AQUÍ COSTA RICA MANDA	AUTÉNTICO SANTACRUCEÑO	LIBERACIÓN NACIONAL	LIBERAL PROGRESISTA	NUEVA REPÚBLICA	PROGRESO SOCIAL DEMOCRÁTICO	PUEBLO SOBERANO	UNIDAD SOCIAL CRISTIANA	UNIDOS PODEMOS	UNIÓN GUANACASTECA			
TOTAL CANTÓN	97	46 480	17 314	16 855	674	5 223	3 936	231	1 102	655	80	3 129	1 518	307	298	161	
DISTRITO 1 SANTA CRUZ	39	19 483	7 341	7 220	399	2 151	1 259	153	612	305	40	1 480	713	108	49	72	
SANTA CRUZ	21	12 363	4 686	4 637	310	1 369	819	114	411	211	27	948	389	39	4	45	
ARADO	3	1 534	643	628	25	226	145	17	19	27	2	100	49	18	11	4	
LAGUNILLA	2	1 038	332	318	6	77	45	4	19	10	2	95	56	4	8	6	
SAN JUAN	2	818	356	349	9	138	58	1	5	10	0	91	21	16	5	2	
BERNABELA	2	623	282	279	5	34	40	2	95	9	1	21	60	12	2	1	
CACAO	2	1 045	308	300	10	70	30	5	18	10	7	84	60	6	5	3	
VISTAMAR (CENIZOSA)	1	38	8	8	0	4	1	0	0	0	0	0	3	0	0	0	
LIMÓN	2	814	307	298	9	140	46	5	25	8	1	38	25	1	4	5	
SAN PEDRO	1	517	190	185	16	40	38	2	5	12	0	30	36	6	3	2	
HLE NUESTRA SEÑORA DEL ROSARIO	1	9	5	5	0	1	1	0	0	0	0	3	0	0	0	0	
CHIRCÓ	2	684	224	213	9	52	36	3	15	8	0	70	14	6	7	4	
DISTRITO 2 BOLSÓN	3	1 397	558	535	4	122	196	4	42	25	2	40	97	3	15	8	
BOLSÓN	1	407	183	179	2	27	62	1	18	13	0	14	41	1	4	0	
ORTEGA	2	990	375	356	2	95	134	3	24	12	2	26	56	2	11	8	
DISTRITO 3 VEINTISIETE DE ABRIL	14	5 795	2 112	2 031	122	885	284	13	77	49	12	350	179	60	55	26	
PARAÍSO O RÍO SEQUITO	3	1 294	513	488	9	253	39	1	4	7	2	152	18	3	19	6	
VEINTISIETE DE ABRIL	3	1 727	545	533	24	277	96	1	8	12	0	71	38	6	6	6	
RÍO SECO	1	463	166	159	6	61	23	2	4	1	3	34	24	1	5	2	
SAN FRANCISCO	1	454	182	166	49	44	26	4	1	10	3	17	11	1	9	7	
HATILLO	2	728	262	253	22	51	27	0	56	9	2	22	17	47	8	1	
FLORIDA	1	386	147	143	1	54	24	3	2	2	1	30	25	1	2	2	
SAN JOSÉ DE LA MONTAÑA	1	179	62	58	1	8	17	0	2	4	1	3	22	0	4	0	
RÍO TABACO ARRIBA	1	91	58	56	0	37	3	0	0	0	0	0	16	0	2	0	
DELICIAS	1	473	177	175	10	100	29	2	0	4	0	21	8	1	0	2	
DISTRITO 4 TEMPATE	8	4 091	1 352	1 305	22	221	282	9	82	26	7	527	99	30	35	12	
TEMPATE	1	569	247	239	2	27	104	1	1	2	0	91	6	5	8	0	
PORTEGOLPE	2	932	346	336	2	58	40	3	7	2	0	191	26	7	8	2	
HUACAS	2	1 035	254	248	9	79	29	2	52	2	2	62	6	5	1	5	

**CUADRO 3.65 CANTÓN SANTA CRUZ: JUNTAS, ELECTORADO, VOTOS POR PARTIDO, NULOS Y BLANCOS, PARA REGIDURÍAS
SEGÚN DISTRITO ADMINISTRATIVO Y ELECTORAL, ELECCIONES MUNICIPALES FEBRERO 2024**

DISTRITO ADMINISTRATIVO Y ELECTORAL	JUNTAS	ELECTORADO	VOTOS RECIBIDOS													VOTOS NULOS	VOTOS EN BLANCO
			TOTAL GENERAL	VOTOS POR PARTIDO													
				TOTAL	AQUÍ COSTA RICA MANDA	AUTÉNTICO SANTACRUCEÑO	LIBERACIÓN NACIONAL	LIBERAL PROGRESISTA	NUEVA REPÚBLICA	PROGRESO SOCIAL DEMOCRÁTICO	PUEBLO SOBERANO	UNIDAD SOCIAL CRISTIANA	UNIDOS PODEMOS	UNIÓN GUANACASTECA			
POTRERO	1	677	133	131	4	38	27	2	6	17	1	28	7	1	2	0	
EL LLANO (EL CHORRO)	2	878	372	351	5	19	82	1	16	3	4	155	54	12	16	5	
DISTRITO 5 CARTAGENA	6	3 255	1 431	1 392	28	376	611	19	49	95	6	103	75	30	29	10	
CARTAGENA	5	2 911	1 247	1 214	26	330	541	18	47	94	6	76	51	25	24	9	
LORENA	1	344	184	178	2	46	70	1	2	1	0	27	24	5	5	1	
DISTRITO 6 CUAJINIQUIL	6	1 410	690	664	4	332	212	2	14	11	4	32	42	11	19	7	
MARBELLA	1	456	198	191	2	105	44	2	6	6	2	16	5	3	7	0	
SAN JUANILLO	1	280	157	153	2	62	68	0	0	1	0	10	9	1	4	0	
OSTIONAL	1	451	193	182	0	131	31	0	8	0	0	4	5	3	6	5	
EL SOCORRO	1	147	103	100	0	12	65	0	0	4	0	1	15	3	1	2	
PALMARES	1	33	24	24	0	13	3	0	0	0	0	0	7	1	0	0	
JAZMINAL	1	43	15	14	0	9	1	0	0	0	2	1	1	0	1	0	
DISTRITO 7 DIRIÁ	7	3 458	1 523	1 475	31	304	641	12	96	81	4	132	158	16	44	4	
SANTA BÁRBARA	4	2 139	954	922	20	235	414	10	47	47	3	61	71	14	30	2	
DIRIÁ O RÍO GRANDE	1	403	154	147	3	17	47	1	7	7	0	44	20	1	6	1	
TALOLINGUITA	1	398	149	144	4	23	46	1	14	13	1	8	34	0	5	0	
GUAITIL	1	518	266	262	4	29	134	0	28	14	0	19	33	1	3	1	
DISTRITO 8 CABO VELAS	5	2 539	860	829	20	227	191	6	71	29	1	228	44	12	23	8	
MATAPALO	3	1 561	541	515	14	103	85	2	67	20	1	184	32	7	20	6	
BRASILITO	2	978	319	314	6	124	106	4	4	9	0	44	12	5	3	2	
DISTRITO 9 TAMARINDO	9	5 052	1 447	1 404	44	605	260	13	59	34	4	237	111	37	29	14	
VILLARREAL	5	3 050	792	771	30	344	159	10	39	22	3	90	69	5	14	7	
SANTA ROSA	2	895	294	285	9	84	50	0	10	7	1	103	18	3	7	2	
SAN JOSÉ DE PINILLA	1	627	142	131	5	34	40	1	5	2	0	38	6	0	6	5	
GARITA NUEVA	1	480	219	217	0	143	11	2	5	3	0	6	18	29	2	0	

Fuente: Tribunal Supremo de Elecciones.

**CUADRO 3.66 CANTÓN BAGACES: JUNTAS, ELECTORADO, VOTOS POR PARTIDO, NULOS Y BLANCOS, PARA REGIDURÍAS
SEGÚN DISTRITO ADMINISTRATIVO Y ELECTORAL, ELECCIONES MUNICIPALES FEBRERO 2024**

DISTRITO ADMINISTRATIVO Y ELECTORAL	JUNTAS	ELECTORADO	VOTOS RECIBIDOS										
			TOTAL GENERAL	VOTOS POR PARTIDO								VOTOS NULOS	VOTOS EN BLANCO
				TOTAL	AQUÍ COSTA RICA MANDA	LIBERACIÓN NACIONAL	LIBERAL PROGRESISTA	PUEBLO SOBERANO	REPUBLICANO SOCIAL CRISTIANO	UNIDAD SOCIAL CRISTIANA	UNIÓN GUANACASTECA		
TOTAL CANTÓN	35	15 382	5 029	4 923	353	1 076	1 520	71	128	916	859	72	34
DISTRITO 1 BAGACES	19	9 111	3 079	3 017	79	836	1 118	59	70	457	398	43	19
BAGACES	10	5 581	2 062	2 033	47	559	832	27	48	295	225	19	10
MONTANO	1	245	99	97	1	38	45	0	0	9	4	0	2
BEBEDERO (NORTE DEL RÍO)	1	193	61	60	2	36	1	0	1	9	11	1	0
SALITRAL	1	138	54	53	0	24	13	1	1	8	6	1	0
MONTENEGRO	1	689	247	235	17	17	59	2	1	82	57	9	3
PIJIJE	2	1 390	260	251	8	100	46	27	13	23	34	7	2
BAGATZI	1	237	71	66	3	21	13	1	3	2	23	4	1
LLANOS DE CORTÉS	1	304	142	140	1	19	100	0	3	9	8	1	1
AGUA CALIENTE	1	334	83	82	0	22	9	1	0	20	30	1	0
DISTRITO 2 LA FORTUNA	6	2 381	802	792	122	109	120	5	36	263	137	5	5
CUIPILAPA	1	80	37	37	4	3	15	0	3	5	7	0	0
LA FORTUNA	4	1 857	625	616	102	85	93	5	25	213	93	5	4
SAN BERNARDO	1	444	140	139	16	21	12	0	8	45	37	0	1
DISTRITO 3 MOGOTE	7	3 050	809	790	141	90	126	3	19	141	270	15	4
GUAYABO	5	2 716	735	717	130	73	123	3	16	128	244	14	4
PUEBLO NUEVO	1	216	47	47	10	4	3	0	1	9	20	0	0
SAN ISIDRO DE LIMONAL	1	118	27	26	1	13	0	0	2	4	6	1	0
DISTRITO 4 RÍO NARANJO	3	840	339	324	11	41	156	4	3	55	54	9	6
RÍO NARANJO	2	665	265	253	8	31	132	0	2	47	33	8	4
RÍO CHIQUITO	1	175	74	71	3	10	24	4	1	8	21	1	2

Fuente: Tribunal Supremo de Elecciones.

**CUADRO 3.67 CANTÓN CARRILLO: JUNTAS, ELECTORADO, VOTOS POR PARTIDO, NULOS Y BLANCOS, PARA REGIDURÍAS
SEGÚN DISTRITO ADMINISTRATIVO Y ELECTORAL, ELECCIONES MUNICIPALES FEBRERO 2024**

DISTRITO ADMINISTRATIVO Y ELECTORAL	JUNTAS	ELECTORADO	VOTOS RECIBIDOS											VOTOS NULOS	VOTOS EN BLANCO
			TOTAL GENERAL	VOTOS POR PARTIDO									UNIÓN GUANACASTECA		
				TOTAL	LIBERACIÓN NACIONAL	NUESTRO PUEBLO	NUEVA REPÚBLICA	PROGRESO SOCIAL DEMOCRÁTICO	PUEBLO SOBERANO	REPUBLICANO SOCIAL CRISTIANO	UNIDAD SOCIAL CRISTIANA				
TOTAL CANTÓN	53	27 826	9 804	9 559	2 653	333	625	2 602	822	532	1 372	620	194	51	
DISTRITO 1 FILADELFIA	12	6 122	2 471	2 423	793	93	62	566	274	96	449	90	36	12	
FILADELFIA	9	5 233	2 197	2 160	698	90	47	502	263	86	409	65	27	10	
LA GUINEA	1	210	87	82	39	0	1	21	6	2	8	5	4	1	
CORRALILLO	2	679	187	181	56	3	14	43	5	8	32	20	5	1	
DISTRITO 2 PALMIRA	7	3 771	1 357	1 326	613	9	30	268	142	35	105	124	23	8	
PALMIRA	2	1 410	447	437	186	4	13	103	68	9	31	23	7	3	
COMUNIDAD	3	1 304	426	415	156	2	8	103	24	21	13	88	7	4	
PASO TEMPISQUE (PARTE OESTE)	2	1 057	484	474	271	3	9	62	50	5	61	13	9	1	
DISTRITO 3 SARDINAL	21	11 132	3 692	3 607	625	131	435	1 442	264	299	225	186	68	17	
SARDINAL	7	4 106	1 444	1 405	314	56	157	409	211	104	91	63	29	10	
SAN BLAS	2	961	345	342	56	20	18	91	6	12	70	69	3	0	
ARTOLA	2	671	196	184	50	5	27	81	6	6	4	5	12	0	
EL COCO	5	3 445	1 158	1 135	72	30	207	617	17	146	29	17	19	4	
PANAMÁ O CACIQUE	1	520	154	154	45	1	3	81	2	10	9	3	0	0	
NUEVO COLÓN	1	209	85	83	6	0	4	57	2	8	3	3	1	1	
SANTA RITA	1	639	140	138	27	16	5	56	9	9	9	7	2	0	
LIBERTAD (HUACAS)	1	498	141	138	54	2	11	41	5	2	10	13	1	2	
ALTOS DEL ROBLE	1	83	29	28	1	1	3	9	6	2	0	6	1	0	
DISTRITO 4 BELÉN	13	6 801	2 284	2 203	622	100	98	326	142	102	593	220	67	14	
BELÉN	6	3 605	1 001	962	210	61	69	176	83	79	145	139	33	6	
SANTA ANA	2	1 217	392	379	87	20	7	41	10	4	168	42	10	3	
SANTO DOMINGO	1	469	175	168	48	4	3	16	23	9	58	7	3	4	
LOS PLANES	1	338	205	197	97	2	0	17	4	6	71	0	7	1	
RÍO CAÑAS NUEVO	1	582	279	274	92	8	6	56	8	3	94	7	5	0	
CASTILLA DE ORO	1	260	127	121	57	1	1	11	8	0	35	8	6	0	
COYOLITO	1	330	105	102	31	4	12	9	6	1	22	17	3	0	

Fuente: Tribunal Supremo de Elecciones.

**CUADRO 3.68 CANTÓN CAÑAS: JUNTAS, ELECTORADO, VOTOS POR PARTIDO, NULOS Y BLANCOS, PARA REGIDURÍAS
SEGÚN DISTRITO ADMINISTRATIVO Y ELECTORAL, ELECCIONES MUNICIPALES FEBRERO 2024**

DISTRITO ADMINISTRATIVO Y ELECTORAL	JUNTAS	ELECTORADO	VOTOS RECIBIDOS										VOTOS NULOS	VOTOS EN BLANCO
			TOTAL GENERAL	VOTOS POR PARTIDO										
				TOTAL	AQUÍ COSTA RICA MANDA	FRENTE AMPLIO	LIBERACIÓN NACIONAL	PUEBLO SOBERANO	REPUBLICANO SOCIAL CRISTIANO	UNIDAD SOCIAL CRISTIANA	UNIDOS PODEMOS	UNIÓN GUANACASTECA		
TOTAL CANTÓN	42	20 604	6 691	6 527	513	104	1 928	95	175	1 409	2 273	30	116	48
DISTRITO 1 CAÑAS	30	16562	4902	4782	370	97	1305	86	160	1184	1554	26	82	38
CAÑAS	11	6423	2063	2030	181	42	554	41	56	560	585	11	23	10
HOTEL	1	487	132	130	4	0	55	1	3	10	57	0	1	1
SANDILLAL	1	529	170	168	8	1	60	4	2	67	26	0	1	1
EL VERGEL	1	121	47	42	1	0	10	0	0	8	23	0	4	1
JABILLA ABAJO	1	433	109	108	2	3	34	2	0	19	48	0	1	0
SAN MARTÍN	4	2485	812	781	63	7	149	14	16	172	356	4	19	12
LAS PALMAS	6	3683	1055	1032	91	23	248	23	65	271	301	10	18	5
HLE MARY BLANCO	1	33	20	17	1	0	5	0	0	9	2	0	1	2
URB LAS CAÑAS	4	2368	494	474	19	21	190	1	18	68	156	1	14	6
DISTRITO 2 PALMIRA	2	778	354	349	26	0	126	5	0	22	170	0	2	3
PALMIRA	1	374	143	142	17	0	31	4	0	13	77	0	0	1
NUEVA GUATEMALA	1	404	211	207	9	0	95	1	0	9	93	0	2	2
DISTRITO 3 SAN MIGUEL	5	1432	518	498	36	6	152	3	14	94	191	2	16	4
HIGUERÓN ABAJO	1	131	64	64	2	0	31	0	3	12	16	0	0	0
SAN MIGUEL O CUATRO ESQUINAS	2	856	285	275	30	6	51	0	5	69	112	2	8	2
BUENOS AIRES LA GOTERA (ALTO LAJAS)	1	356	119	112	1	0	50	3	3	8	47	0	5	2
SAN JUAN	1	89	50	47	3	0	20	0	3	5	16	0	3	0
DISTRITO 4 BEBEDERO	3	1307	594	584	36	0	167	0	0	45	335	1	7	3
BEBEDERO (SUR DEL RÍO)	3	1307	594	584	36	0	167	0	0	45	335	1	7	3
DISTRITO 5 POROZAL	2	525	323	314	45	1	178	1	1	64	23	1	9	0
POROZAL	1	386	232	225	42	1	118	1	1	40	22	0	7	0
NÍSPERO (PUERTO ALEGRE)	1	139	91	89	3	0	60	0	0	24	1	1	2	0

Fuente: Tribunal Supremo de Elecciones.

**CUADRO 3.69 CANTÓN ABANGARES: JUNTAS, ELECTORADO, VOTOS POR PARTIDO, NULOS Y BLANCOS, PARA REGIDURÍAS
SEGÚN DISTRITO ADMINISTRATIVO Y ELECTORAL, ELECCIONES MUNICIPALES FEBRERO 2024**

DISTRITO ADMINISTRATIVO Y ELECTORAL	JUNTAS	ELECTORADO	VOTOS RECIBIDOS										VOTOS NULOS	VOTOS EN BLANCO
			TOTAL GENERAL	VOTOS POR PARTIDO							UNIÓN GUANACASTECA			
				TOTAL	ACÚI COSTA RICA MANDA	LIBERACIÓN NACIONAL	NUEVA REPÚBLICA	ÚNICO ABANGAREÑO	UNIDAD SOCIAL CRISTIANA	UNIDOS PODEMOS				
TOTAL CANTÓN	40	14 567	6 867	6 692	288	1 762	532	334	1 113	2 004	659	133	42	
DISTRITO 1 LAS JUNTAS	18	7715	3457	3381	99	874	427	219	320	1414	28	58	18	
LAS JUNTAS	9	5112	2393	2335	77	601	143	181	199	1121	13	45	13	
SANTA LUCÍA	1	217	91	89	1	20	7	6	3	51	1	1	1	
LA PALMA	2	912	355	348	2	124	71	23	65	54	9	4	3	
MATAPALO	3	1246	527	520	10	93	197	5	45	167	3	6	1	
BARRIO JESÚS	1	166	71	70	6	30	8	2	7	15	2	1	0	
COYOLITO DE ABANGARES O LA PEÑA	1	42	11	11	2	2	1	1	0	5	0	0	0	
HLE SAN JORGE	1	20	9	8	1	4	0	1	1	1	0	1	0	
DISTRITO 2 SIERRA	7	1750	683	666	23	302	15	39	34	250	3	13	4	
LA SIERRA (LAS MINAS)	1	347	143	140	2	56	1	26	14	40	1	3	0	
ALTO CEBADILLA	1	110	32	32	2	8	0	0	6	16	0	0	0	
EL DOS DE ABANGARES (BAJO CHARIO)	1	190	77	74	0	56	0	1	0	17	0	3	0	
CAMPOS DE ORO DE ABANGARES	1	213	86	86	4	51	5	1	0	25	0	0	0	
SAN RAFAEL (DESPACIO)	1	400	172	169	4	87	2	9	7	60	0	3	0	
CAÑITAS	1	313	92	87	8	36	1	2	6	33	1	3	2	
TORNOS	1	177	81	78	3	8	6	0	1	59	1	1	2	
DISTRITO 3 SAN JUAN	4	1514	553	536	11	155	24	43	83	214	6	17	0	
SAN JUAN GRANDE	1	553	242	233	2	95	6	38	44	45	3	9	0	
POZO AZUL	1	433	103	101	2	14	1	2	28	53	1	2	0	
LOS ÁNGELES (PORTONES)	1	42	17	15	1	0	0	1	0	12	1	2	0	
RANCHO ANIA O LOURDES (PARTE)	1	486	191	187	6	46	17	2	11	104	1	4	0	
DISTRITO 4 COLORADO	11	3588	2174	2109	155	431	66	33	676	126	622	45	20	
COLORADO	3	1411	914	887	37	143	12	13	370	19	293	17	10	
SAN BUENAVENTURA	2	732	487	478	41	157	2	4	69	53	152	6	3	
SAN JOAQUÍN	1	347	162	158	16	40	30	3	28	10	31	2	2	
MONTE POTRERO O PUEBLO NUEVO	1	305	178	171	10	16	5	9	94	8	29	4	3	
HIGUERILLAS	1	113	43	40	1	5	2	2	19	1	10	3	0	
RAIZAL	1	151	82	76	9	9	4	0	26	6	22	5	1	
LA CONCHA (CONCEPCIÓN)	1	212	121	117	27	23	8	0	33	12	14	4	0	
PEÑAS BLANCAS	1	317	187	182	14	38	3	2	37	17	71	4	1	

Fuente: Tribunal Supremo de Elecciones.

**CUADRO 3.70 CANTÓN TILARÁN: JUNTAS, ELECTORADO, VOTOS POR PARTIDO, NULOS Y BLANCOS, PARA REGIDURÍAS
SEGÚN DISTRITO ADMINISTRATIVO Y ELECTORAL, ELECCIONES MUNICIPALES FEBRERO 2024**

DISTRITO ADMINISTRATIVO Y ELECTORAL	JUNTAS	ELECTORADO	VOTOS RECIBIDOS								
			TOTAL GENERAL	VOTOS POR PARTIDO						VOTOS NULOS	VOTOS EN BLANCO
				TOTAL	AQUÍ COSTA RICA MANDA	LIBERACIÓN NACIONAL	PUEBLO SOBERANO	UNIDAD SOCIAL CRISTIANA	UNIÓN GUANACASTECA		
TOTAL CANTÓN	43	16 296	6 813	6 668	1 507	2 887	197	2 010	67	117	28
DISTRITO 1 TILARÁN	15	7854	3061	3008	840	1212	90	823	43	43	10
TILARÁN	13	7474	2936	2885	797	1172	87	789	40	42	9
RÍO CHIQUITO	1	57	26	26	0	6	0	19	1	0	0
SAN LUIS	1	323	99	97	43	34	3	15	2	1	1
DISTRITO 2 QUEBRADA GRANDE	4	1039	546	538	200	192	2	141	3	7	1
QUEBRADA GRANDE	2	635	350	345	124	131	1	88	1	5	0
FLORIDA (PATIOS)	1	158	69	68	15	39	1	13	0	0	1
SAN MIGUEL	1	246	127	125	61	22	0	40	2	2	0
DISTRITO 3 TRONADORA	5	1436	674	660	118	202	33	306	1	11	3
TRONADORA	3	1265	588	576	111	148	33	283	1	9	3
VIEJO ARENAL	1	59	13	13	2	9	0	2	0	0	0
SILENCIO	1	112	73	71	5	45	0	21	0	2	0
DISTRITO 4 SANTA ROSA	4	1480	528	522	106	252	8	150	6	3	3
LOS ÁNGELES (SANTA ROSA)	2	925	304	300	64	142	4	85	5	3	1
PARCELAS QUEBRADA AZUL (LINDA VISTA HLE TILARÁN)	1	541	215	214	39	110	3	61	1	0	1
HLE TILARÁN	1	14	9	8	3	0	1	4	0	0	1
DISTRITO 5 LÍBANO	3	664	362	352	87	115	6	142	2	7	3
LÍBANO	1	346	184	178	19	85	5	68	1	3	3
SAN JOSÉ	1	97	63	61	39	10	0	12	0	2	0
SOLANIA	1	221	115	113	29	20	1	62	1	2	0
DISTRITO 6 TIERRAS MORENAS	4	1066	481	471	38	320	9	100	4	8	2
AGUACATE (PARTE OESTE)	1	111	25	23	8	4	1	10	0	1	1
TIERRAS MORENAS	2	627	292	286	13	210	5	55	3	5	1
RIO PIEDRAS (GUADALAJARA)	1	328	164	162	17	106	3	35	1	2	0

**CUADRO 3.70 CANTÓN TILARÁN: JUNTAS, ELECTORADO, VOTOS POR PARTIDO, NULOS Y BLANCOS, PARA REGIDURÍAS
SEGÚN DISTRITO ADMINISTRATIVO Y ELECTORAL, ELECCIONES MUNICIPALES FEBRERO 2024**

DISTRITO ADMINISTRATIVO Y ELECTORAL	JUNTAS	ELECTORADO	VOTOS RECIBIDOS								
			TOTAL GENERAL	VOTOS POR PARTIDO						VOTOS NULOS	VOTOS EN BLANCO
				TOTAL	AQUÍ COSTA RICA MANDA	LIBERACIÓN NACIONAL	PUEBLO SOBERANO	UNIDAD SOCIAL CRISTIANA	UNIÓN GUANACASTECA		
DISTRITO 7 ARENAL	4	1728	737	702	93	424	37	144	4	32	3
ARENAL NUEVO	3	1659	708	675	82	413	33	143	4	30	3
LA UNIÓN	1	69	29	27	11	11	4	1	0	2	0
DISTRITO 8 CABECERAS	4	1029	424	415	25	170	12	204	4	6	3
SAN RAMÓN	1	228	96	94	9	23	5	57	0	2	0
CABECERAS DE CAÑAS	2	636	245	240	15	97	5	120	3	3	2
LAS NUBES DE RÍO CHIQUITO	1	165	83	81	1	50	2	27	1	1	1

Fuente: Tribunal Supremo de Elecciones.

**CUADRO 3.71 CANTÓN NANDAYURE: JUNTAS, ELECTORADO, VOTOS POR PARTIDO, NULOS Y BLANCOS, PARA REGIDURÍAS
SEGÚN DISTRITO ADMINISTRATIVO Y ELECTORAL, ELECCIONES MUNICIPALES FEBRERO 2024**

DISTRITO ADMINISTRATIVO Y ELECTORAL	JUNTAS	ELECTORADO	VOTOS RECIBIDOS									
			TOTAL GENERAL	VOTOS POR PARTIDO						VOTOS NULOS	VOTOS EN BLANCO	
				TOTAL	AQUÍ COSTA RICA MANDA	LIBERACIÓN NACIONAL	NANDAYURE PROGRESA	PUEBLO SOBERANO	UNIDAD SOCIAL CRISTIANA			UNIÓN GUANACASTECA
TOTAL CANTÓN	30	9 041	5 264	5 151	66	699	737	192	2 720	737	87	26
DISTRITO 1 CARMONA	5	2 059	1 335	1 311	20	198	283	27	560	223	17	7
CARMONA	4	2 035	1 320	1 298	20	195	283	27	550	223	15	7
HLE SAGRADO CORAZON DE JESÚS	1	24	15	13	0	3	0	0	10	0	2	0
DISTRITO 2 SANTA RITA	4	1 532	863	847	14	98	155	11	379	190	11	5
SANTA RITA	2	1 002	584	572	13	70	108	8	217	156	9	3
TACANIS	1	92	63	62	1	1	9	1	46	4	1	0
CACAO	1	438	216	213	0	27	38	2	116	30	1	2
DISTRITO 3 ZAPOTAL	5	895	488	469	9	92	110	8	197	53	16	3
SAN ANTONIO DE ZAPOTAL	1	199	144	142	0	24	48	7	53	10	2	0
SAN PEDRO	1	200	115	106	0	29	22	0	32	23	8	1
EL CARMEN	1	178	78	73	1	26	3	0	28	15	4	1
SAN RAMÓN	1	159	81	80	0	9	13	1	56	1	1	0
RÍO DE ORO	1	159	70	68	8	4	24	0	28	4	1	1
DISTRITO 4 SAN PABLO	3	1 634	917	896	1	93	116	130	417	139	19	2
SAN PABLO	2	1 195	674	658	1	71	92	124	269	101	16	0
PAVONES	1	439	243	238	0	22	24	6	148	38	3	2
DISTRITO 5 PORVENIR	4	740	566	557	4	55	14	4	420	60	5	4
BELLAVISTA	1	114	77	77	0	15	8	1	52	1	0	0
CERRO AZUL	1	139	104	103	1	21	4	2	73	2	1	0
LOS ÁNGELES	1	348	284	279	2	19	0	1	231	26	1	4
QUEBRADA GRANDE	1	139	101	98	1	0	2	0	64	31	3	0

**CUADRO 3.71 CANTÓN NANDAYURE: JUNTAS, ELECTORADO, VOTOS POR PARTIDO, NULOS Y BLANCOS, PARA REGIDURÍAS
SEGÚN DISTRITO ADMINISTRATIVO Y ELECTORAL, ELECCIONES MUNICIPALES FEBRERO 2024**

DISTRITO ADMINISTRATIVO Y ELECTORAL	JUNTAS	ELECTORADO	VOTOS RECIBIDOS									
			TOTAL GENERAL	VOTOS POR PARTIDO						VOTOS NULOS	VOTOS EN BLANCO	
				TOTAL	AQUÍ COSTA RICA MANDA	LIBERACIÓN NACIONAL	NANDAYURE PROGRESA	PUEBLO SOBERANO	UNIDAD SOCIAL CRISTIANA			UNIÓN GUANACASTECA
DISTRITO 6 BEJUCO	9	2 181	1 095	1 071	18	163	59	12	747	72	19	5
BEJUCO	1	265	121	121	5	10	19	3	80	4	0	0
QUEBRADA SECA O PILAS DE BEJUCO	1	166	91	90	3	9	5	3	64	6	1	0
COROZALITO	1	234	113	110	2	16	10	2	79	1	3	0
SAN FRANCISCO DE COYOTE	1	513	278	274	6	61	5	2	187	13	3	1
JABILLOS	1	280	124	120	0	24	6	0	82	8	2	2
QUEBRADA NANDO	1	129	59	58	0	13	2	2	41	0	1	0
ZAPOTE O MORAVIA	1	167	86	82	0	1	0	0	71	10	4	0
COLONIA DEL VALLE	1	226	113	107	1	17	4	0	62	23	5	1
JABILLA	1	201	110	109	1	12	8	0	81	7	0	1

Fuente: Tribunal Supremo de Elecciones.

**CUADRO 3.72 CANTÓN LA CRUZ: JUNTAS, ELECTORADO, VOTOS POR PARTIDO, NULOS Y BLANCOS, PARA REGIDURÍAS
SEGÚN DISTRITO ADMINISTRATIVO Y ELECTORAL, ELECCIONES MUNICIPALES FEBRERO 2024**

DISTRITO ADMINISTRATIVO Y ELECTORAL	JUNTAS	ELECTORADO	VOTOS RECIBIDOS								
			TOTAL GENERAL	VOTOS POR PARTIDO						VOTOS NULOS	VOTOS EN BLANCO
				TOTAL	AQUÍ COSTA RICA MANDA	LIBERACIÓN NACIONAL	NUÉVA GENERACIÓN	UNIDAD SOCIAL CRISTIANA	UNIÓN GUANACASTECA		
TOTAL CANTÓN	38	15 303	5 648	5 443	135	704	3 431	743	430	160	45
DISTRITO 1 LA CRUZ	18	8 549	3 074	2 972	89	504	1 859	310	210	86	16
LA CRUZ	10	5 781	2 101	2 045	53	328	1 304	216	144	50	6
COPALCHÍ	1	176	79	77	0	17	57	2	1	1	1
TEMPATAL	1	381	139	133	20	12	86	10	5	4	2
LAS BRISAS	1	234	98	95	2	26	41	6	20	1	2
EL PORVENIR (SANTA ROGELIA)	1	155	87	82	1	10	55	9	7	5	0
JOBO (COLONIA GIL TABLADA)	1	554	129	120	0	16	83	13	8	7	2
LAS VUELTAS	2	1 050	321	303	3	83	158	39	20	15	3
SONZAPOTE	1	218	120	117	10	12	75	15	5	3	0
DISTRITO 2 SANTA CECILIA	12	4 260	1 526	1 478	32	112	921	239	174	31	17
SANTA CECILIA	5	2 692	806	782	22	53	556	74	77	14	10
ARMENIA	1	91	48	48	0	7	18	19	4	0	0
LA VIRGEN	1	242	102	95	1	10	47	31	6	3	4
CAOBA	1	390	173	163	5	17	68	28	45	8	2
BELICE	1	160	71	69	1	8	30	21	9	2	0
PALMARES	1	227	121	119	1	8	88	14	8	1	1
PIEDRAS AZULES	1	218	101	101	0	4	32	46	19	0	0
SANTA ELENA	1	240	104	101	2	5	82	6	6	3	0
DISTRITO 3 LA GARITA	5	941	437	409	12	45	302	30	20	27	1
LA GARITA	2	625	273	249	7	31	176	20	15	23	1
GUAPINOL	1	182	107	105	5	6	85	5	4	2	0
LOS ANDES	1	108	39	37	0	7	27	3	0	2	0
SAN FERNANDO	1	26	18	18	0	1	14	2	1	0	0
DISTRITO 4 SANTA ELENA	3	1 553	611	584	2	43	349	164	26	16	11
CUAJINIQUIL DE SANTA ELENA	3	1 553	611	584	2	43	349	164	26	16	11

Fuente: Tribunal Supremo de Elecciones.

**CUADRO 3.73 CANTÓN HOJANCHA: JUNTAS, ELECTORADO, VOTOS POR PARTIDO, NULOS Y BLANCOS, PARA REGIDURÍAS
SEGÚN DISTRITO ADMINISTRATIVO Y ELECTORAL, ELECCIONES MUNICIPALES FEBRERO 2024**

DISTRITO ADMINISTRATIVO Y ELECTORAL	JUNTAS	ELECTORADO	VOTOS RECIBIDOS									
			TOTAL GENERAL	VOTOS POR PARTIDO						VOTOS NULOS	VOTOS EN BLANCO	
				TOTAL	AQUÍ COSTA RICA MANDA	LIBERACIÓN NACIONAL	PROGRESO SOCIAL DEMOCRÁTICO	UNIDAD SOCIAL CRISTIANA	UNIDOS PODEMOS			UNIÓN GUANACASTECA
TOTAL CANTÓN	20	6 510	3 395	3 283	110	563	645	1 205	736	24	80	32
DISTRITO 1 HOJANCHA	8	3 303	1 843	1 812	71	350	412	659	303	17	17	14
HOJANCHA	5	2 539	1 448	1 425	63	267	324	530	230	11	13	10
LA MARAVILLA	1	265	162	157	3	27	40	60	23	4	1	4
PILANGOSTA	1	290	135	133	4	35	26	27	41	0	2	0
LOS ÁNGELES NORTE	1	209	98	97	1	21	22	42	9	2	1	0
DISTRITO 2 MONTE ROMO	3	594	311	299	9	39	51	82	116	2	9	3
CUESTA ROJA	1	137	74	69	4	13	14	14	23	1	3	2
MONTE ROMO	1	336	178	172	1	23	15	60	72	1	5	1
ALTOS DEL SOCORRO	1	121	59	58	4	3	22	8	21	0	1	0
DISTRITO 3 PUERTO CARRILLO	5	1 314	557	499	18	72	90	177	138	4	49	9
LAJAS	1	160	80	76	2	2	15	30	27	0	4	0
BETANIA O JOBO	1	102	48	44	3	5	5	2	29	0	2	2
ARBOLITOS (SANTA MARTA)	1	277	116	108	2	20	37	30	19	0	7	1
ESTRADA	1	434	169	157	5	26	27	56	41	2	8	4
PUERTO CARRILLO	1	341	144	114	6	19	6	59	22	2	28	2
DISTRITO 4 HUACAS	2	560	300	297	9	66	61	123	38	0	1	2
PITA RAYADA	1	169	84	84	2	4	10	43	25	0	0	0
HUACAS	1	391	216	213	7	62	51	80	13	0	1	2
DISTRITO 5 MATAMBÚ	2	739	384	376	3	36	31	164	141	1	4	4
MATAMBÚ	2	739	384	376	3	36	31	164	141	1	4	4

Fuente: Tribunal Supremo de Elecciones.

**CUADRO 3.74 CANTÓN PUNTARENAS: JUNTAS, ELECTORADO, VOTOS POR PARTIDO, NULOS Y BLANCOS, PARA REGIDURÍAS
SEGÚN DISTRITO ADMINISTRATIVO Y ELECTORAL, ELECCIONES MUNICIPALES FEBRERO 2024**

DISTRITO ADMINISTRATIVO Y ELECTORAL	JUNTAS	ELECTORADO	VOTOS RECIBIDOS													VOTOS NULOS	VOTOS EN BLANCO
			TOTAL GENERAL	VOTOS POR PARTIDO													
				TOTAL	AGENDA DEMOCRÁTICA NACIONAL	AQUÍ COSTA RICA MANDA	JUSTICIA SOCIAL COSTARRICENSE	LIBERACIÓN NACIONAL	LIBERAL PROGRESISTA	NUUESTRO PUEBLO	NUEVA REPÚBLICA	PROGRESO SOCIAL DEMOCRÁTICO	UNIDAD SOCIAL CRISTIANA	UNIDOS PODEMOS			
TOTAL CANTÓN	184	89 071	29 630	28 881	1 149	2 345	1 096	4 990	5 228	274	3 402	936	8 016	1 445	491	258	
DISTRITO 1 PUNTARENAS	13	7 674	2 715	2 666	304	400	291	478	539	18	114	79	436	7	35	14	
PUNTARENAS	4	2 292	900	883	85	140	123	169	144	8	37	23	153	1	12	5	
ISLA CABALLO	1	193	68	68	44	0	1	14	0	0	4	2	3	0	0	0	
BARRIO EL CARMEN	5	3 327	1 130	1 108	136	151	106	185	249	8	51	34	184	4	14	8	
EL COCAL	3	1 862	617	607	39	109	61	110	146	2	22	20	96	2	9	1	
DISTRITO 2 PITAHAYA	5	1 552	670	653	6	22	10	113	161	4	21	6	307	3	11	6	
PITAHAYA	1	437	229	223	0	9	2	18	24	2	12	1	154	1	5	1	
ARANJUEZ	2	738	298	288	6	8	5	80	89	1	7	5	85	2	6	4	
CHAPERNA	1	101	43	43	0	0	3	4	22	0	0	0	14	0	0	0	
CEBADILLA DE ARANJUEZ (BRILLANTE)	1	276	100	99	0	5	0	11	26	1	2	0	54	0	0	1	
DISTRITO 3 CHOMES	10	4 210	1 371	1 324	73	68	39	312	407	31	36	31	322	5	33	14	
CHOMES	2	893	343	333	39	15	7	110	121	2	3	5	30	1	6	4	
SARMIENTO	1	302	104	102	0	0	3	30	52	0	0	0	17	0	1	1	
LAGARTO SUR	2	772	223	215	20	7	10	24	46	5	3	8	92	0	8	0	
MALINCHE	1	238	77	76	1	7	0	48	14	1	1	1	3	0	1	0	
JUDAS	2	935	255	248	1	26	5	57	82	17	6	8	44	2	4	3	
MORALES	2	1 070	369	350	12	13	14	43	92	6	23	9	136	2	13	6	
DISTRITO 4 LEPANTO	27	8 658	4 562	4 414	12	65	27	1 195	361	41	61	69	1 235	1 348	90	58	
LEPANTO	2	880	519	503	2	2	2	138	26	0	19	2	170	142	6	10	
MONTAÑA GRANDE	1	378	180	172	2	2	0	74	8	1	0	1	46	38	4	4	
JICARAL	5	2 629	1 347	1 304	4	20	7	416	75	6	14	13	369	380	30	13	
COROZAL	2	727	318	307	0	5	3	94	25	3	1	2	80	94	5	6	
VAINILLA	1	90	59	59	0	0	0	16	1	0	0	0	19	23	0	0	
JUAN DE LEÓN	1	98	66	65	0	1	0	14	1	3	0	1	5	40	1	0	
CUAJINIQUIL	1	44	23	22	0	0	0	4	0	1	0	0	3	14	1	0	
DOMINICAS	2	761	401	384	1	3	4	142	40	9	5	11	81	88	9	8	
PILAS DE CANJEL	1	436	261	256	0	1	0	21	4	5	0	1	16	208	3	2	
SAN RAMÓN DE RÍO BLANCO	1	68	40	38	0	1	1	5	20	1	0	0	9	1	2	0	
CABO BLANCO DEL GOLFO	1	413	200	198	1	0	6	19	62	1	18	0	73	18	1	1	

**CUADRO 3.74 CANTÓN PUNTARENAS: JUNTAS, ELECTORADO, VOTOS POR PARTIDO, NULOS Y BLANCOS, PARA REGIDURÍAS
SEGÚN DISTRITO ADMINISTRATIVO Y ELECTORAL, ELECCIONES MUNICIPALES FEBRERO 2024**

DISTRITO ADMINISTRATIVO Y ELECTORAL	JUNTAS	ELECTORADO	VOTOS RECIBIDOS													VOTOS NULOS	VOTOS EN BLANCO
			TOTAL GENERAL	VOTOS POR PARTIDO													
				TOTAL	AGENDA DEMOCRÁTICA NACIONAL	AQUÍ COSTA RICA MANDA	JUSTICIA SOCIAL COSTARRICENSE	LIBERACIÓN NACIONAL	LIBERAL PROGRESISTA	NUESTRO PUEBLO	NUEVA REPÚBLICA	PROGRESO SOCIAL DEMOCRÁTICO	UNIDAD SOCIAL CRISTIANA	UNIDOS PODEMOS			
LA TIGRA (BELLAVISTA)	1	97	64	63	0	0	0	14	6	1	0	0	3	39	1	0	
SAN MIGUEL DE RÍO BLANCO	1	263	121	117	0	1	2	34	35	0	0	1	18	26	2	2	
EL BALSO	1	49	19	17	0	0	0	1	8	0	1	0	1	6	1	1	
SAN BLAS	1	453	245	238	0	1	1	61	17	5	1	23	31	98	4	3	
ORIENTE (ISLA VENADO PARTE)	1	475	236	223	1	22	1	46	12	0	0	1	132	8	10	3	
LA FRESCA	1	180	100	95	0	3	0	22	2	3	1	11	19	34	2	3	
SAN PEDRO	1	298	172	168	1	1	0	54	14	0	1	2	42	53	4	0	
FLORIDA (ISLA VENADO PARTE)	1	284	169	163	0	2	0	9	3	2	0	0	110	37	4	2	
HLE MARÍA INMACULADA	1	35	22	22	0	0	0	11	2	0	0	0	8	1	0	0	
DISTRITO 5 PAQUERA	17	5 437	2 971	2 909	127	37	27	408	652	6	806	11	830	5	34	28	
PAQUERA	5	2 719	1 448	1 421	82	24	8	254	307	2	426	7	308	3	16	11	
POCHOTE	1	230	107	102	5	0	1	9	14	1	15	1	56	0	2	3	
LA ESPERANZA	1	161	76	75	2	0	0	6	6	0	18	1	42	0	1	0	
RÍO GRANDE	2	813	501	488	18	3	5	46	124	0	162	2	128	0	7	6	
SAN RAFAEL	1	278	166	165	5	5	3	16	55	0	33	0	46	2	1	0	
GIGANTE	1	60	41	40	1	1	3	3	16	0	1	0	15	0	1	0	
PUEBLO NUEVO	1	193	96	95	5	0	1	20	40	0	8	0	21	0	1	0	
BAJO NEGRO	1	106	78	77	3	0	0	6	20	0	8	0	40	0	1	0	
PÁNICA	1	256	94	91	1	1	3	12	8	0	21	0	45	0	1	2	
CONCEPCIÓN	1	167	103	97	0	1	1	9	3	0	13	0	70	0	2	4	
VALLE AZUL	1	285	161	160	3	1	2	17	19	3	88	0	27	0	0	1	
PLAYA BLANCA	1	169	100	98	2	1	0	10	40	0	13	0	32	0	1	1	
DISTRITO 6 MANZANILLO	6	2 604	1 047	1 018	23	14	20	153	372	8	135	70	221	2	21	8	
MANZANILLO DEL GOLFO	1	431	206	200	4	3	5	5	49	1	75	3	55	0	3	3	
COSTA DE PÁJAROS (BRISAS DEL GOLFO)	3	1 566	603	591	8	8	9	125	254	1	36	62	86	2	10	2	
ABANGARITOS	1	349	136	131	7	0	3	13	38	0	16	1	53	0	3	2	
COYOLITO (OESTE)	1	258	102	96	4	3	3	10	31	6	8	4	27	0	5	1	
DISTRITO 7 GUACIMAL	2	716	310	300	9	10	4	85	77	1	55	3	52	4	5	5	
GUACIMAL	1	585	236	229	2	9	2	82	40	1	51	2	38	2	2	5	
SANTA ROSA	1	131	74	71	7	1	2	3	37	0	4	1	14	2	3	0	

**CUADRO 3.74 CANTÓN PUNTARENAS: JUNTAS, ELECTORADO, VOTOS POR PARTIDO, NULOS Y BLANCOS, PARA REGIDURÍAS
SEGÚN DISTRITO ADMINISTRATIVO Y ELECTORAL, ELECCIONES MUNICIPALES FEBRERO 2024**

DISTRITO ADMINISTRATIVO Y ELECTORAL	JUNTAS	ELECTORADO	VOTOS RECIBIDOS													VOTOS NULOS	VOTOS EN BLANCO
			TOTAL GENERAL	VOTOS POR PARTIDO													
				TOTAL	AGENDA DEMOCRÁTICA NACIONAL	AQUÍ COSTA RICA MANDA	JUSTICIA SOCIAL COSTARRICENSE	LIBERACIÓN NACIONAL	LIBERAL PROGRESISTA	NUESTRO PUEBLO	NUEVA REPÚBLICA	PROGRESO SOCIAL DEMOCRÁTICO	UNIDAD SOCIAL CRISTIANA	UNIDOS PODEMOS			
DISTRITO 8 BARRANCA	36	23 429	4 984	4 870	187	762	198	747	1 041	43	418	207	1 232	35	89	25	
BARRANCA	15	10 188	2 091	2 045	70	304	99	357	409	16	153	87	537	13	38	8	
SAN MIGUEL DE BARRANCA	1	526	162	157	8	45	6	22	19	0	12	10	34	1	3	2	
CARMEN LIRA	1	472	152	145	0	31	5	23	38	0	4	14	28	2	4	3	
KENNEDY (INVU BARRANCA)	3	2 120	419	411	21	91	13	56	106	2	28	16	74	4	7	1	
GUARIA	1	529	174	173	9	54	2	11	47	4	4	2	38	2	1	0	
JUANITO MORA	6	3 930	902	880	30	134	35	114	202	9	120	26	204	6	13	9	
EL PROGRESO	8	5 631	1 064	1 040	47	102	38	161	218	11	97	51	310	5	23	1	
HLE MIGUEL MORENO	1	33	20	19	2	1	0	3	2	1	0	1	7	2	0	1	
DISTRITO 10 ISLA DEL COCO	1	18	1	1	0	0	0	0	0	0	0	1	0	0	0	0	
ISLA DEL COCO	1	18	1	1	0	0	0	0	0	0	0	1	0	0	0	0	
DISTRITO 11 COBANO	17	6 407	2 973	2 918	72	42	14	295	147	6	1 121	27	1 191	3	30	25	
TAMBOR	1	341	153	150	6	5	0	14	1	0	84	1	39	0	2	1	
CÓBANO	6	3 305	1 500	1 478	35	21	6	157	56	4	486	12	700	1	12	10	
MONTEZUMA	1	357	154	152	4	3	0	22	17	1	55	2	48	0	1	1	
RÍO NEGRO	1	294	174	171	4	3	3	10	12	1	118	1	18	1	1	2	
BELLO HORIZONTE	1	323	168	165	7	1	1	23	6	0	89	4	34	0	1	2	
RÍO FRÍO	1	68	37	36	0	0	0	18	1	0	6	0	11	0	1	0	
FLORIDA (TACOTALES)	1	212	91	85	6	1	1	6	2	0	44	1	24	0	1	5	
PAVÓN	1	145	83	80	1	0	0	6	5	0	37	1	29	1	3	0	
CABUYA	1	362	212	209	3	0	1	6	10	0	97	1	91	0	2	1	
MAL PAÍS	1	270	133	129	1	1	1	7	12	0	27	3	77	0	2	2	
SANTA TERESA (CARMEN)	2	730	268	263	5	7	1	26	25	0	78	1	120	0	4	1	
DISTRITO 12 CHACARITA	20	13 137	3 450	3 385	84	389	245	429	504	81	172	283	1 190	8	48	17	
CHACARITA	11	7 203	1 881	1 848	47	257	74	243	352	41	101	207	520	6	26	7	
FRAY CASIANO DE MADRID	9	5 934	1 569	1 537	37	132	171	186	152	40	71	76	670	2	22	10	
DISTRITO 13 CHIRA	3	1 322	581	545	70	29	9	166	77	2	99	10	80	3	26	10	
NANCITE (SAN ANTONIO)	1	538	225	209	35	6	7	69	29	1	22	5	34	1	11	5	
BOCANA	1	392	184	168	20	8	1	79	18	0	21	2	18	1	11	5	
PUERTO PALITO	1	392	172	168	15	15	1	18	30	1	56	3	28	1	4	0	

**CUADRO 3.74 CANTÓN PUNTARENAS: JUNTAS, ELECTORADO, VOTOS POR PARTIDO, NULOS Y BLANCOS, PARA REGIDURÍAS
SEGÚN DISTRITO ADMINISTRATIVO Y ELECTORAL, ELECCIONES MUNICIPALES FEBRERO 2024**

DISTRITO ADMINISTRATIVO Y ELECTORAL	JUNTAS	ELECTORADO	VOTOS RECIBIDOS													VOTOS NULOS	VOTOS EN BLANCO
			TOTAL GENERAL	VOTOS POR PARTIDO													
				TOTAL	AGENDA DEMOCRÁTICA NACIONAL	AQUÍ COSTA RICA MANDA	JUSTICIA SOCIAL COSTARRICENSE	LIBERACIÓN NACIONAL	LIBERAL PROGRESISTA	NUESTRO PUEBLO	NUÉVA REPÚBLICA	PROGRESO SOCIAL DEMOCRÁTICO	UNIDAD SOCIAL CRISTIANA	UNIDOS PODEMOS			
DISTRITO 14 ACAPULCO	3	1 027	317	301	5	16	1	49	76	3	37	3	110	1	9	7	
SARDINAL DE ACAPULCO	2	985	305	289	5	16	1	47	67	3	37	3	109	1	9	7	
SAN RAFAEL DE ACAPULCO	1	42	12	12	0	0	0	2	9	0	0	0	1	0	0	0	
DISTRITO 15 EL ROBLE	21	12 398	3 420	3 348	172	485	210	461	811	30	314	129	717	19	54	18	
EL ROBLE	11	7 223	2 205	2 160	141	397	152	307	533	22	163	95	336	14	31	14	
CAI 26 DE JULIO (MÓDULO SENTENCIADOS)	1	493	88	85	1	3	5	39	11	1	5	2	16	2	2	1	
CHAGÜITE	5	3 005	733	716	26	37	35	62	167	4	93	18	273	1	15	2	
YIRETH	3	1 629	394	387	4	48	18	53	100	3	53	14	92	2	6	1	
CAI 26 DE JULIO (MÓDULO INDICIADOS)	1	48	0	0	0	0	0	0	0	0	0	0	0	0	0	0	
DISTRITO 16 ARANCIBIA	3	482	258	229	5	6	1	99	3	0	13	7	93	2	6	23	
OJO DE AGUA	1	141	82	73	1	1	0	37	0	0	1	4	28	1	4	5	
BAJO CALIENTE (PARTE OESTE)	1	174	89	69	2	3	1	31	3	0	1	1	26	1	2	18	
CORAZÓN DE JESÚS (ARANCIBIA NORTE)	1	167	87	87	2	2	0	31	0	0	11	2	39	0	0	0	

Fuente: Tribunal Supremo de Elecciones.

**CUADRO 3.75 CANTÓN ESPARZA: JUNTAS, ELECTORADO, VOTOS POR PARTIDO, NULOS Y BLANCOS, PARA REGIDURÍAS
SEGÚN DISTRITO ADMINISTRATIVO Y ELECTORAL, ELECCIONES MUNICIPALES FEBRERO 2024**

DISTRITO ADMINISTRATIVO Y ELECTORAL	JUNTAS	ELECTORADO	VOTOS RECIBIDOS									
			TOTAL GENERAL	VOTOS POR PARTIDO						VOTOS NULOS	VOTOS EN BLANCO	
				TOTAL	AQUÍ COSTA RICA MANDA	LIBERACIÓN NACIONAL	LIBERAL PROGRESISTA	NUEVA REPÚBLICA	UNIDAD SOCIAL CRISTIANA			UNIDOS PODEMOS
TOTAL CANTÓN	51	25 050	10 879	10 772	440	2 991	852	1 817	4 347	325	66	41
DISTRITO 1 ESPÍRITU SANTO	24	13 858	5 971	5 931	274	1 584	473	1 139	2 292	169	17	23
ESPARZA	15	8 827	3 955	3 936	194	1 020	288	739	1 582	113	1	18
MOJÓN	4	2 069	734	722	22	167	72	160	295	6	8	4
MARAÑONAL (PARTE OESTE)	5	2 962	1 282	1 273	58	397	113	240	415	50	8	1
DISTRITO 2 SAN JUAN GRANDE	7	3 112	1 295	1 276	46	253	93	205	643	36	14	5
SAN JUAN GRANDE	4	2 076	700	685	23	187	79	129	236	31	11	4
JUANILAMA	2	1 020	589	585	23	65	14	76	402	5	3	1
HLE CARLOS VENEGAS	1	16	6	6	0	1	0	0	5	0	0	0
DISTRITO 3 MACACONA	8	4 007	1 574	1 556	62	455	104	348	549	38	14	4
MACACONA	7	3 755	1 465	1 452	59	398	96	342	523	34	11	2
PARAÍSO O BRUSELAS	1	252	109	104	3	57	8	6	26	4	3	2
DISTRITO 4 SAN RAFAEL	3	1 306	750	739	18	335	18	47	269	52	7	4
SAN RAFAEL	1	592	321	317	8	175	3	28	96	7	3	1
GUADALUPE O MARATÓN	1	145	85	84	3	33	3	7	30	8	0	1
EL BARÓN	1	569	344	338	7	127	12	12	143	37	4	2
DISTRITO 5 SAN JERÓNIMO	4	761	473	464	8	117	79	24	233	3	5	4
PEÑA BLANCA	1	135	102	101	4	28	6	8	55	0	0	1
MESETAS ABAJO	1	72	38	38	0	12	0	0	26	0	0	0
SAN JERÓNIMO	1	399	223	216	3	40	36	11	123	3	4	3
CERRILLOS	1	155	110	109	1	37	37	5	29	0	1	0
DISTRITO 6 CALDERA	5	2 006	816	806	32	247	85	54	361	27	9	1
ARTIEDA (CHUMICAL)	1	63	39	39	1	13	1	1	21	2	0	0
MATA DE LIMÓN	1	588	244	241	13	28	31	28	128	13	3	0
SALINAS	2	1 105	418	411	15	162	34	22	166	12	6	1
TIVIVES	1	250	115	115	3	44	19	3	46	0	0	0

Fuente: Tribunal Supremo de Elecciones.

**CUADRO 3.76 CANTÓN BUENOS AIRES: JUNTAS, ELECTORADO, VOTOS POR PARTIDO, NULOS Y BLANCOS, PARA REGIDURÍAS
SEGÚN DISTRITO ADMINISTRATIVO Y ELECTORAL, ELECCIONES MUNICIPALES FEBRERO 2024**

DISTRITO ADMINISTRATIVO Y ELECTORAL	JUNTAS	ELECTORADO	VOTOS RECIBIDOS									
			TOTAL GENERAL	VOTOS POR PARTIDO						VOTOS NULOS	VOTOS EN BLANCO	
				TOTAL	AQUÍ COSTA RICA MANDA	LIBERACIÓN NACIONAL	LIBERAL PROGRESISTA	NUOVA REPÚBLICA	REPUBLICANO SOCIAL CRISTIANO			UNIDOS PODEMOS
TOTAL CANTÓN	81	34 751	10 279	9 955	1 235	3 361	1 711	2 770	754	124	212	112
DISTRITO 1 BUENOS AIRES	32	16 759	4 805	4 663	843	1 128	824	1 368	440	60	86	56
BUENOS AIRES	11	7 248	2 395	2 343	562	482	473	610	191	25	37	15
SAN LUIS (FLORIDA)	1	281	77	74	14	13	13	26	7	1	3	0
SALITRE	1	531	112	109	7	33	31	27	11	0	1	2
UJARRÁS	2	1 090	281	269	21	80	45	101	16	6	5	7
PARAÍSO (ÁNIMAS)	1	187	47	46	0	20	6	16	2	2	1	0
BAJO LAS BRISAS	2	917	152	148	5	56	3	69	13	2	2	2
BOLAS DE KRUGRA	1	380	163	154	6	30	7	95	14	2	3	6
OLAN	1	55	17	14	1	7	0	6	0	0	0	3
PUENTE DE SALITRE	1	397	65	62	1	31	4	7	19	0	1	2
VILLA HERMOSA	1	250	76	72	13	38	10	4	6	1	2	2
EL CEIBO	1	423	124	119	21	11	40	37	8	2	3	2
SAN CARLOS	2	766	250	244	42	95	34	63	10	0	4	2
SANTA CRUZ	6	4 100	1 030	994	150	230	157	306	132	19	24	12
PALMITAL	1	134	16	15	0	2	1	1	11	0	0	1
DISTRITO 2 VOLCÁN	6	3 062	709	685	62	263	163	161	27	9	17	7
VOLCÁN	2	1 387	285	271	37	83	95	38	13	5	12	2
EL PEJE	1	641	158	154	11	35	19	81	7	1	0	4
CORDONCILLO	1	407	87	87	12	48	7	15	4	1	0	0
CONVENTO	2	627	179	173	2	97	42	27	3	2	5	1
DISTRITO 3 POTRERO GRANDE	12	4 693	1 527	1 471	58	607	235	389	170	12	32	24
POTRERO GRANDE	2	1 223	366	354	14	198	49	38	52	3	7	5
JABILLO	1	353	90	86	7	24	7	43	3	2	3	1
VUELTAS	1	341	126	119	11	47	40	13	5	3	5	2
LA LUCHA	1	438	155	151	5	46	18	71	8	3	2	2
TÉRRABA	2	679	256	247	11	56	64	74	41	1	7	2
SAN RAFAEL DE CABAGRA	2	978	326	313	3	196	20	70	24	0	4	9
PASO REAL	1	72	29	29	0	2	2	11	14	0	0	0
CAPRI	1	311	97	93	5	22	12	40	14	0	2	2

**CUADRO 3.76 CANTÓN BUENOS AIRES: JUNTAS, ELECTORADO, VOTOS POR PARTIDO, NULOS Y BLANCOS, PARA REGIDURÍAS
SEGÚN DISTRITO ADMINISTRATIVO Y ELECTORAL, ELECCIONES MUNICIPALES FEBRERO 2024**

DISTRITO ADMINISTRATIVO Y ELECTORAL	JUNTAS	ELECTORADO	VOTOS RECIBIDOS									
			TOTAL GENERAL	VOTOS POR PARTIDO						VOTOS NULOS	VOTOS EN BLANCO	
				TOTAL	AQUÍ COSTA RICA MANDA	LIBERACIÓN NACIONAL	LIBERAL PROGRESISTA	NUÉVA REPÚBLICA	REPUBLICANO SOCIAL CRISTIANO			UNIDOS PODEMOS
SAN ANTONIO	1	298	82	79	2	16	23	29	9	0	2	1
DISTRITO 4 BORUCA	5	2 126	589	568	44	256	122	106	27	13	12	9
BORUCA	2	1 258	390	372	33	174	86	47	24	8	10	8
CURRÉ (REY CURRÉ)	1	431	99	98	6	39	20	32	0	1	0	1
CAJÓN	1	253	56	55	5	20	3	21	2	4	1	0
SHAMBA	1	184	44	43	0	23	13	6	1	0	1	0
DISTRITO 5 PILAS	4	1 202	384	374	22	198	55	85	8	6	8	2
LAS PILAS	1	134	60	56	7	32	2	11	1	3	2	2
LA DANTA O CONCEPCIÓN	1	479	142	141	8	75	15	36	4	3	1	0
BIJAGUAL	1	450	113	109	5	43	35	24	2	0	4	0
SAN VICENTE (UPIAV-2)	1	139	69	68	2	48	3	14	1	0	1	0
DISTRITO 6 COLINAS	3	933	292	281	12	150	30	71	17	1	9	2
COLINAS (MAÍZ DE LOS UVA)	1	348	122	116	7	62	25	20	2	0	5	1
GUAGARAL	1	243	78	78	1	49	3	24	0	1	0	0
MAÍZ DE BORUCA	1	342	92	87	4	39	2	27	15	0	4	1
DISTRITO 7 CHÁNGUENA	8	1 653	557	544	10	374	16	130	8	6	12	1
CHÁNGUENA (LA FILA)	1	280	127	127	2	110	2	9	1	3	0	0
PILÓN	1	479	165	162	3	103	2	51	2	1	2	1
LAS VEGAS DE RÍO CHÁNGUENA	1	118	41	37	1	23	5	3	5	0	4	0
LA BONGA	1	271	87	86	1	70	5	9	0	1	1	0
PARAÍSO	1	232	61	59	2	26	0	30	0	1	2	0
SAN LUIS DE RÍO LIMÓN	1	37	5	5	0	0	1	4	0	0	0	0
CACIQUE	1	62	20	20	0	20	0	0	0	0	0	0
CAÑO BRAVO	1	174	51	48	1	22	1	24	0	0	3	0
DISTRITO 8 BIOLLEY	5	1 723	580	552	126	150	76	159	28	13	22	6
NARANJOS	1	248	72	72	4	21	5	41	1	0	0	0
LA PUNA	1	206	79	76	0	10	33	30	3	0	2	1
COLORADO	1	589	189	181	64	25	22	46	19	5	5	3
EL CARMEN	2	680	240	223	58	94	16	42	5	8	15	2

**CUADRO 3.76 CANTÓN BUENOS AIRES: JUNTAS, ELECTORADO, VOTOS POR PARTIDO, NULOS Y BLANCOS, PARA REGIDURÍAS
SEGÚN DISTRITO ADMINISTRATIVO Y ELECTORAL, ELECCIONES MUNICIPALES FEBRERO 2024**

DISTRITO ADMINISTRATIVO Y ELECTORAL	JUNTAS	ELECTORADO	VOTOS RECIBIDOS										
			TOTAL GENERAL	VOTOS POR PARTIDO								VOTOS NULOS	VOTOS EN BLANCO
				TOTAL	AQUÍ COSTA RICA MANDA	LIBERACIÓN NACIONAL	LIBERAL PROGRESISTA	NUÉVA REPÚBLICA	REPUBLICANO SOCIAL CRISTIANO	UNIDOS PODEMOS			
DISTRITO 9 BRUNKA	6	2 600	836	817	58	235	190	301	29	4	14	5	
SAN RAFAEL DE BRUNKA	2	914	299	294	19	102	37	130	5	1	3	2	
SANTA MARTA	3	1 310	426	417	30	109	133	122	20	3	7	2	
CAÑAS	1	376	111	106	9	24	20	49	4	0	4	1	

Fuente: Tribunal Supremo de Elecciones.

**CUADRO 3.77 CANTÓN MONTES DE ORO: JUNTAS, ELECTORADO, VOTOS POR PARTIDO, NULOS Y BLANCOS, PARA REGIDURÍAS
SEGÚN DISTRITO ADMINISTRATIVO Y ELECTORAL, ELECCIONES MUNICIPALES FEBRERO 2024**

DISTRITO ADMINISTRATIVO Y ELECTORAL	JUNTAS	ELECTORADO	VOTOS RECIBIDOS											VOTOS NULOS	VOTOS EN BLANCO
			TOTAL GENERAL	VOTOS POR PARTIDO											
				TOTAL	AQUÍ COSTA RICA MANDA	AUTÓNOMO OROMONTANO	FRENTE AMPLIO	LIBERACIÓN NACIONAL	NUÉVA REPÚBLICA	PROGRESO SOCIAL DEMOCRÁTICO	UNIDAD SOCIAL CRISTIANA	UNIDOS PODEMOS	UNIÓN OROMONTANA		
TOTAL CANTÓN	27	11 078	5 791	5 676	357	149	110	2 186	524	112	637	705	896	84	31
DISTRITO 1 MIRAMAR	16	7 204	3 822	3 758	241	108	95	1 388	377	68	414	395	672	48	16
MIRAMAR	9	5 056	2 719	2 674	163	63	80	975	255	37	320	292	489	32	13
ZAGALA VIEJA	1	226	123	120	5	4	0	73	1	2	5	9	21	2	1
RÍO SECO	1	78	44	44	1	2	1	29	1	1	4	2	3	0	0
TAJO ALTO (PARTE SUR)	1	155	87	86	1	0	4	28	6	3	25	9	10	1	0
HLE FRAY CASIANO DE MADRID	1	43	31	30	0	21	1	3	0	2	0	1	2	1	0
LINDA VISTA	3	1 646	818	804	71	18	9	280	114	23	60	82	147	12	2
DISTRITO 2 LA UNIÓN	4	1 029	644	622	25	4	2	237	29	17	100	143	65	14	8
LA UNIÓN	1	223	130	125	3	0	0	54	3	2	10	45	8	2	3
PALMITAL	1	265	166	159	4	1	2	65	22	3	22	25	15	5	2
CEDRAL	1	368	239	231	8	1	0	95	2	4	17	69	35	6	2
LAGUNA	1	173	109	107	10	2	0	23	2	8	51	4	7	1	1
DISTRITO 3 SAN ISIDRO	7	2 845	1 325	1 296	91	37	13	561	118	27	123	167	159	22	7
CIRUELAS	1	49	22	22	0	0	0	12	1	0	4	2	3	0	0
SAN ISIDRO (TIGRE)	3	1 379	701	679	52	14	11	266	92	12	86	73	73	15	7
SANTA ROSA	3	1 417	602	595	39	23	2	283	25	15	33	92	83	7	0

Fuente: Tribunal Supremo de Elecciones.

**CUADRO 3.78 CANTÓN OSA: JUNTAS, ELECTORADO, VOTOS POR PARTIDO, NULOS Y BLANCOS, PARA REGIDURÍAS
SEGÚN DISTRITO ADMINISTRATIVO Y ELECTORAL, ELECCIONES MUNICIPALES FEBRERO 2024**

DISTRITO ADMINISTRATIVO Y ELECTORAL	JUNTAS	ELECTORADO	VOTOS RECIBIDOS										
			TOTAL GENERAL	VOTOS POR PARTIDO						VOTOS NULOS	VOTOS EN BLANCO		
				TOTAL	AQUÍ COSTA RICA MANDA	LIBERACIÓN NACIONAL	LIBERAL PROGRESISTA	NUÉVA REPÚBLICA	ORGANIZACIÓN SOCIAL ACTIVA			UNIDAD SOCIAL CRISTIANA	UNIDOS PODEMOS
TOTAL CANTÓN	63	25 621	10 832	10 571	625	871	2 582	2 674	2 382	880	557	189	72
DISTRITO 1 PUERTO CORTÉS	15	6 975	3 393	3 321	183	318	1 103	545	662	360	150	52	20
PUERTO CORTÉS	6	3 345	1 696	1 662	99	94	649	282	291	168	79	27	7
CORONADO	2	898	431	421	17	114	85	28	110	62	5	7	3
OJOCHAL	2	626	243	239	27	12	63	28	98	8	3	2	2
SAN BUENAVENTURA	1	373	170	166	8	24	29	36	31	31	7	4	0
OJO DE AGUA	3	1 638	814	796	31	61	263	170	130	89	52	12	6
BALSAR ARRIBA	1	95	39	37	1	13	14	1	2	2	4	0	2
DISTRITO 2 PALMAR	18	8 149	3 594	3 510	172	237	676	1 435	511	350	129	65	19
PALMAR NORTE	6	3 273	1 504	1 479	83	105	250	659	209	133	40	22	3
PALMAR SUR	3	1 754	736	717	24	78	162	269	122	36	26	12	7
OLLA CERO O SANTA EDUVIGIS	1	389	236	228	5	7	99	64	18	29	6	8	0
SAN FRANCISCO DE RÍO TINOCO	2	746	334	326	13	5	45	188	27	42	6	5	3
FINCA SEIS-ONCE	2	1 173	473	460	18	19	82	146	99	79	17	10	3
FINCA DOS-CUATRO	1	431	144	141	22	11	19	47	17	18	7	2	1
CAÑABLANCAL	1	230	86	82	5	2	15	35	12	1	12	3	1
EL PROGRESO	1	119	53	51	1	9	1	20	3	3	14	1	1
HLE PALMAR SUR	1	34	28	26	1	1	3	7	4	9	1	2	0
DISTRITO 3 SIERPE	9	1 864	727	710	10	80	249	107	132	28	104	12	5
SIERPE	2	967	374	361	5	37	196	56	49	9	9	10	3
MOGOS	1	101	17	17	1	1	8	1	3	1	2	0	0
SÁBALO	1	77	36	36	0	4	4	4	21	1	2	0	0
RINCÓN DEL GOLFO	1	250	77	75	2	4	12	2	15	9	31	1	1
CHOCUACO ARRIBA	1	119	58	58	1	10	2	0	0	3	42	0	0
MIRAMAR	1	84	42	41	0	13	7	1	10	3	7	1	0
JALACA (PARTE SUR)	1	134	58	57	0	6	12	19	8	2	10	0	1
FINCA GUANACASTE (PARTE OESTE)	1	132	65	65	1	5	8	24	26	0	1	0	0

**CUADRO 3.78 CANTÓN OSA: JUNTAS, ELECTORADO, VOTOS POR PARTIDO, NULOS Y BLANCOS, PARA REGIDURÍAS
SEGÚN DISTRITO ADMINISTRATIVO Y ELECTORAL, ELECCIONES MUNICIPALES FEBRERO 2024**

DISTRITO ADMINISTRATIVO Y ELECTORAL	JUNTAS	ELECTORADO	VOTOS RECIBIDOS										VOTOS NULOS	VOTOS EN BLANCO
			TOTAL GENERAL	VOTOS POR PARTIDO						UNIDOS PODEMOS				
				TOTAL	AQUÍ COSTA RICA MANDA	LIBERACIÓN NACIONAL	LIBERAL PROGRESISTA	NUEVA REPÚBLICA	ORGANIZACIÓN SOCIAL ACTIVA		UNIDAD SOCIAL CRISTIANA			
DISTRITO 4 BAHÍA BALLENA	7	3 929	1 309	1 282	119	63	167	128	747	18	40	14	13	
DOMINICALITO	2	741	269	261	32	5	59	23	125	11	6	5	3	
UVITA	5	3 188	1 040	1 021	87	58	108	105	622	7	34	9	10	
DISTRITO 5 PIEDRAS BLANCAS	8	3 319	1 291	1 241	68	134	260	413	221	74	71	36	14	
PIEDRAS BLANCAS	2	1 275	470	454	21	40	60	167	104	33	29	11	5	
GUARIA	1	316	152	144	7	20	50	36	14	9	8	8	0	
LA NAVIDAD	1	326	129	123	3	8	42	31	22	4	13	3	3	
VENECIA	3	1 306	488	470	37	57	95	157	77	28	19	13	5	
SINAÍ	1	96	52	50	0	9	13	22	4	0	2	1	1	
DISTRITO 6 BAHÍA DRAKE	6	1 385	518	507	73	39	127	46	109	50	63	10	1	
DRAKE (AGUJITAS)	2	739	255	252	33	29	62	25	61	23	19	3	0	
RIYITO DE SIERPE	1	100	54	54	6	1	42	1	1	1	2	0	0	
RANCHO QUEMADO O DELICIAS	1	125	61	58	3	4	6	6	27	2	10	3	0	
LOS PLANES	1	296	86	84	14	4	14	13	11	8	20	2	0	
ALTO LAGUNA	1	125	62	59	17	1	3	1	9	16	12	2	1	

Fuente: Tribunal Supremo de Elecciones.

**CUADRO 3.79 CANTÓN QUEPOS: JUNTAS, ELECTORADO, VOTOS POR PARTIDO, NULOS Y BLANCOS, PARA REGIDURÍAS
SEGÚN DISTRITO ADMINISTRATIVO Y ELECTORAL, ELECCIONES MUNICIPALES FEBRERO 2024**

DISTRITO ADMINISTRATIVO Y ELECTORAL	JUNTAS	ELECTORADO	VOTOS RECIBIDOS							
			TOTAL GENERAL	VOTOS POR PARTIDO					VOTOS NULOS	VOTOS EN BLANCO
				TOTAL	LIBERACIÓN NACIONAL	NUOVA REPÚBLICA	UNIDAD SOCIAL CRISTIANA	UNIDOS PODEMOS		
TOTAL CANTÓN	50	22 034	9 203	8 983	2 452	2 205	3 702	624	161	59
DISTRITO 1 QUEPOS	32	16 189	6 488	6 336	1 516	1 733	2 606	481	121	31
QUEPOS	8	4 470	1 793	1 757	471	440	657	189	31	5
CERRITOS	1	342	167	159	20	25	108	6	5	3
DAMAS	2	689	283	276	50	104	90	32	6	1
SAN RAFAEL (CERROS)	2	1 029	468	451	146	163	100	42	14	3
RONCADOR	1	601	204	201	40	43	104	14	3	0
MARÍTIMA	1	139	61	57	20	9	28	0	3	1
PAQUITA	2	1 215	538	520	162	155	161	42	17	1
LA INMACULADA	8	4 466	1 877	1 841	370	422	965	84	24	12
MANUEL ANTONIO	3	1 365	458	451	95	132	185	39	6	1
BOCA VIEJA	3	1 251	465	457	133	127	168	29	8	0
COCAL	1	622	174	166	9	113	40	4	4	4
DISTRITO 2 SAVEGRE	10	2 735	1 253	1 207	392	246	530	39	28	18
PASITO	1	184	85	84	37	15	32	0	1	0
MATAPALO	2	680	222	212	60	56	89	7	5	5
HATILLO VIEJO (SANTA MARTA)	1	581	245	237	68	19	142	8	6	2
PUNTO DE MIRA	1	93	46	46	17	2	24	3	0	0
DOS BOCAS	1	82	54	50	23	4	21	2	2	2
TIERRAS MORENAS	1	68	28	27	3	7	16	1	1	0
SILENCIO	1	479	311	305	119	56	124	6	4	2
SANTO DOMINGO	1	145	85	78	9	49	14	6	4	3
PORTALÓN	1	423	177	168	56	38	68	6	5	4
DISTRITO 3 NARANJITO	8	3 110	1 462	1 440	544	226	566	104	12	10
NARANJITO	2	1 157	564	556	250	117	151	38	5	3
VILLANUEVA	2	664	332	328	130	60	92	46	1	3
LONDRES	2	913	410	401	146	25	214	16	6	3
SÁBALO	1	345	134	133	14	22	93	4	0	1
HLE QUEPOS	1	31	22	22	4	2	16	0	0	0

Fuente: Tribunal Supremo de Elecciones.

**CUADRO 3.80 CANTÓN GOLFITO: JUNTAS, ELECTORADO, VOTOS POR PARTIDO, NULOS Y BLANCOS, PARA REGIDURÍAS
SEGÚN DISTRITO ADMINISTRATIVO Y ELECTORAL, ELECCIONES MUNICIPALES FEBRERO 2024**

DISTRITO ADMINISTRATIVO Y ELECTORAL	JUNTAS	ELECTORADO	VOTOS RECIBIDOS									
			TOTAL GENERAL	VOTOS POR PARTIDO						VOTOS NULOS	VOTOS EN BLANCO	
				TOTAL	AQUÍ COSTA RICA MANDA	LIBERACIÓN NACIONAL	LIBERAL PROGRESISTA	NUÉVA REPÚBLICA	UNIDAD SOCIAL CRISTIANA			UNIDOS PODEMOS
TOTAL CANTÓN	55	25 315	8 819	8 582	296	1 420	508	2 277	3 511	570	162	75
DISTRITO 1 GOLFITO	17	9 143	2 859	2 786	86	614	85	614	1 263	124	53	20
GOLFITO	6	3 817	1 281	1 247	50	255	22	270	588	62	26	8
FLORIDA (AGUADA)	1	134	18	18	0	3	2	1	12	0	0	0
LA MONA	4	2 777	825	802	16	190	43	193	344	16	16	7
KILÓMETRO 16	1	430	129	126	2	17	4	28	62	13	2	1
CACAO	1	131	27	27	0	12	0	2	13	0	0	0
RESIDENCIAL UREÑA	2	1 262	388	380	14	88	7	72	182	17	7	1
KILÓMETRO 20	1	567	178	175	3	47	6	47	58	14	2	1
HLE GOLFITO	1	25	13	11	1	2	1	1	4	2	0	2
DISTRITO 3 GUAYCARÁ	22	11 182	3 897	3 794	193	634	304	973	1 342	348	72	31
VILLA BRICEÑO (KILOMETRO 37)	2	1 244	356	341	10	41	32	104	134	20	12	3
RÍO CLARO	10	6 796	2 276	2 220	138	416	215	472	756	223	36	20
LLANO BONITO	1	99	50	49	2	0	2	7	37	1	1	0
UNIÓN DE COTO NORTE	1	56	29	29	2	1	1	6	6	13	0	0
VALLE DE LOS CEDROS O SAN MIGUEL	1	64	39	38	0	8	18	8	2	2	1	0
CARACOL NORTE (PARTE)	1	138	18	15	0	1	2	2	7	3	3	0
VIQUILLAS	2	872	350	339	14	33	12	123	139	18	7	4
LAGARTO (LA LUCHA)	1	187	82	82	0	4	4	24	37	13	0	0
SAN RAMÓN	2	1 153	538	526	22	73	16	206	172	37	10	2
FINCA 54	1	573	159	155	5	57	2	21	52	18	2	2
DISTRITO 4 PAVÓN	16	4 990	2 063	2 002	17	172	119	690	906	98	37	24
CONTE DE PAVÓN	2	972	285	280	5	31	9	115	100	20	1	4
ZANCUDO (PUERTO NUEVO)	1	266	111	105	2	2	0	33	64	4	5	1
LA FORTUNA DE COTO	1	86	43	41	0	1	0	3	31	6	2	0
LA VIRGEN	1	463	154	148	0	11	8	30	91	8	5	1
PUNTA BANCO (NICARAGUA)	1	288	139	135	0	9	1	24	94	7	4	0
BAHÍA DE PAVÓN (COCAL AMARILLO)	1	447	154	150	4	11	4	44	85	2	3	1
LA PEÑA DE BURICA	1	147	46	45	1	0	14	9	21	0	0	1
GUAYMÍ DE BURICA	1	198	114	112	0	1	30	43	30	8	0	2

**CUADRO 3.80 CANTÓN GOLFITO: JUNTAS, ELECTORADO, VOTOS POR PARTIDO, NULOS Y BLANCOS, PARA REGIDURÍAS
SEGÚN DISTRITO ADMINISTRATIVO Y ELECTORAL, ELECCIONES MUNICIPALES FEBRERO 2024**

DISTRITO ADMINISTRATIVO Y ELECTORAL	JUNTAS	ELECTORADO	VOTOS RECIBIDOS									
			TOTAL GENERAL	VOTOS POR PARTIDO						VOTOS NULOS	VOTOS EN BLANCO	
				TOTAL	AQUÍ COSTA RICA MANDA	LIBERACIÓN NACIONAL	LIBERAL PROGRESISTA	NUÉVA REPÚBLICA	UNIDAD SOCIAL CRISTIANA			UNIDOS PODEMOS
ALTO CONTE (MOLO DUBTDO)	1	392	157	152	1	25	20	69	25	12	1	4
PROGRESO DE CONTEBURICA	1	290	155	151	3	35	6	80	17	10	1	3
ESCUADRA	1	399	185	182	0	12	0	51	116	3	2	1
GEMELAS (RÍO CLARO DE PAVÓN)	1	472	242	238	1	18	5	129	78	7	4	0
ESPERANZA	1	400	178	170	0	14	4	33	109	10	4	4
CUESTA CARONA	1	91	63	58	0	2	15	25	15	1	3	2
PUESTO LA PLAYA	1	79	37	35	0	0	3	2	30	0	2	0

Fuente: Tribunal Supremo de Elecciones.

**CUADRO 3.81 CANTÓN COTO BRUS: JUNTAS, ELECTORADO, VOTOS POR PARTIDO, NULOS Y BLANCOS, PARA REGIDURÍAS
SEGÚN DISTRITO ADMINISTRATIVO Y ELECTORAL, ELECCIONES MUNICIPALES FEBRERO 2024**

DISTRITO ADMINISTRATIVO Y ELECTORAL	JUNTAS	ELECTORADO	VOTOS RECIBIDOS									
			TOTAL GENERAL	VOTOS POR PARTIDO						VOTOS NULOS	VOTOS EN BLANCO	
				TOTAL	AQUÍ COSTA RICA MANDA	FRENTE AMPLIO	LIBERACIÓN NACIONAL	NUÉVA REPÚBLICA	UNIDAD SOCIAL CRISTIANA			UNIDOS PODEMOS
TOTAL CANTÓN	75	33 317	13 367	13 026	666	412	4 909	491	6 382	166	211	130
DISTRITO 1 SAN VITO	22	10 005	4 367	4 286	164	218	1 422	166	2 262	54	51	30
SAN VITO	6	3 225	1 422	1 399	60	68	489	50	716	16	12	11
BAJO REYES	1	631	223	216	5	2	100	9	98	2	4	3
LOURDES	2	1 083	417	408	24	11	152	14	202	5	6	3
SANTA CLARA	1	422	159	158	7	15	42	7	83	4	1	0
PIEDRA PINTADA	2	664	337	330	15	44	100	10	156	5	3	4
LINDA VISTA (ALTO ZONCHO)	1	502	246	240	7	14	74	12	129	4	5	1
AGUAS CLARAS	2	984	466	455	19	31	91	13	296	5	8	3
MARAVILLA	1	178	110	108	2	4	25	1	75	1	1	1
BARRIO CANADÁ	3	1 612	740	728	18	22	239	39	400	10	9	3
HLE COTO BRUS	1	28	19	19	0	0	10	0	9	0	0	0
LA ISLA	2	676	228	225	7	7	100	11	98	2	2	1
DISTRITO 2 SABALITO	17	8 896	3 014	2 942	120	43	1 094	118	1 530	37	45	27
SABALITO	6	3 980	1 287	1 259	74	30	459	62	617	17	20	8
SAN MIGUEL DE LA FRONTERA	2	1 331	384	373	14	4	131	10	212	2	6	5
LAS MELLIZAS	1	593	202	199	3	1	75	1	118	1	2	1
LA LUCHA	2	851	364	350	4	0	104	6	233	3	11	3
LOS ÁNGELES DE SABALITO	1	193	85	85	0	0	31	4	45	5	0	0
SAN ANTONIO	2	1 009	393	386	16	7	186	19	150	8	2	5
SANTA TERESA	1	178	51	51	4	1	17	6	23	0	0	0
SAN RAMÓN	2	761	248	239	5	0	91	10	132	1	4	5
DISTRITO 3 AGUA BUENA	13	5 593	2 466	2 392	88	35	1 409	101	733	26	50	24
AGUABUENA	5	2 723	1 268	1 227	38	16	778	49	332	14	25	16
CAÑAS GORDAS	2	721	241	233	2	1	179	11	38	2	5	3
COPAL	1	291	145	141	29	5	47	4	54	2	4	0
SAN FRANCISCO DE AGUA BUENA	2	853	372	357	7	5	168	12	161	4	11	4
CONCEPCIÓN	1	189	76	74	2	3	20	2	47	0	2	0
SANTA CECILIA DE AGUA BUENA	1	242	85	82	2	3	46	8	23	0	2	1
CAMPO TRES	1	574	279	278	8	2	171	15	78	4	1	0

**CUADRO 3.81 CANTÓN COTO BRUS: JUNTAS, ELECTORADO, VOTOS POR PARTIDO, NULOS Y BLANCOS, PARA REGIDURÍAS
SEGÚN DISTRITO ADMINISTRATIVO Y ELECTORAL, ELECCIONES MUNICIPALES FEBRERO 2024**

DISTRITO ADMINISTRATIVO Y ELECTORAL	JUNTAS	ELECTORADO	VOTOS RECIBIDOS									
			TOTAL GENERAL	VOTOS POR PARTIDO						VOTOS NULOS	VOTOS EN BLANCO	
				TOTAL	AQUÍ COSTA RICA MANDA	FRENTE AMPLIO	LIBERACIÓN NACIONAL	NUÉVA REPÚBLICA	UNIDAD SOCIAL CRISTIANA			UNIDOS PODEMOS
DISTRITO 4 LIMONCITO	9	3 513	1 226	1 174	52	101	285	58	660	18	26	26
LIMONCITO DEL OESTE	1	212	82	81	5	12	5	4	53	2	1	0
LA UNIÓN DE LIMONCITO	1	401	175	170	20	3	34	5	104	4	2	3
SAN RAFAEL DE LIMONCITO	1	395	128	123	4	33	29	8	45	4	5	0
SABANILLA	1	595	219	216	11	3	32	2	162	6	0	3
EL VALLE	1	94	51	47	1	0	7	1	38	0	0	4
SAN GERARDO	1	127	53	48	1	1	19	1	26	0	1	4
SANTA RITA	1	338	145	139	1	45	23	5	65	0	4	2
LA CASONA (GUAYMÍ)	2	1 351	373	350	9	4	136	32	167	2	13	10
DISTRITO 5 PITTIER	6	1 866	844	817	204	5	217	13	366	12	16	11
MONTERREY	1	85	47	46	7	0	7	1	30	1	1	0
FILA MÉNDEZ	1	408	192	185	38	2	76	3	64	2	2	5
SANTA ELENA	1	494	218	213	55	1	76	2	72	7	2	3
AGUA CALIENTE	1	263	121	119	73	2	9	5	28	2	2	0
CAMAQUIRI	1	229	80	75	5	0	23	1	46	0	5	0
PALMIRA	1	387	186	179	26	0	26	1	126	0	4	3
DISTRITO 6 GUTIÉRREZ BRAUN	8	3 444	1 450	1 415	38	10	482	35	831	19	23	12
LA ADMINISTRACIÓN (GUTIÉRREZ BRAUN)	2	736	344	336	6	3	93	7	222	5	6	2
FILA GUINEA	1	548	251	246	6	1	139	8	89	3	4	1
FILA PINAR	1	291	128	124	8	0	46	0	67	3	4	0
FLOR DEL ROBLE	1	500	142	141	0	1	32	7	101	0	1	0
BRISAS	2	927	391	381	13	5	81	11	268	3	4	6
ROBLE	1	442	194	187	5	0	91	2	84	5	4	3

Fuente: Tribunal Supremo de Elecciones.

**CUADRO 3.82 CANTÓN PARRITA: JUNTAS, ELECTORADO, VOTOS POR PARTIDO, NULOS Y BLANCOS, PARA REGIDURÍAS
SEGÚN DISTRITO ADMINISTRATIVO Y ELECTORAL, ELECCIONES MUNICIPALES FEBRERO 2024**

DISTRITO ADMINISTRATIVO Y ELECTORAL	JUNTAS	ELECTORADO	VOTOS RECIBIDOS										VOTOS NULOS	VOTOS EN BLANCO
			TOTAL GENERAL	VOTOS POR PARTIDO										
				TOTAL	AQUÍ COSTA RICA MANDA	LIBERACIÓN NACIONAL	LIBERAL PROGRESISTA	NUÉVA REPÚBLICA	PROGRESO SOCIAL DEMOCRÁTICO	UNIDAD SOCIAL CRISTIANA	UNIDOS PODEMOS			
TOTAL CANTÓN	40	13 689	6 428	6 249	417	1 314	588	1 464	455	997	1 014	125	54	
DISTRITO 1 PARRITA	40	13 689	6 428	6 249	417	1 314	588	1 464	455	997	1 014	125	54	
PARRITA	3	1 495	729	711	32	81	74	211	72	143	98	13	5	
ESTERILLOS OESTE	1	467	157	150	4	18	34	25	2	57	10	5	2	
CHIRES ARRIBA	1	176	71	67	1	19	2	8	9	26	2	3	1	
SARDINAL SUR	1	175	104	101	0	23	16	41	2	6	13	2	1	
PROYECTO LA LOMA ARRIBA	3	1 540	718	696	117	95	36	159	50	96	143	17	5	
LOS ÁNGELES	2	1 034	487	480	28	80	26	118	50	72	106	7	0	
EL TIGRE	3	1 392	592	572	48	84	72	150	27	117	74	16	4	
CHIRRACA	1	98	49	46	2	20	0	8	3	7	6	3	0	
SAN ISIDRO DE PLAYÓN	1	191	101	93	4	14	33	17	11	6	8	5	3	
SURUBRES	1	191	110	108	4	23	8	23	19	7	24	0	2	
PALO SECO	1	272	100	98	7	34	9	19	6	14	9	0	2	
VUELTA DE POCARES	1	206	110	109	5	9	15	9	2	62	7	1	0	
POCARES	1	147	70	68	1	21	4	6	7	26	3	1	1	
PORVENIR O LAS VEGAS	1	422	188	180	1	79	1	52	12	18	17	7	1	
SAN RAFAEL NORTE (RÍO SECO)	1	501	276	272	5	174	5	42	9	26	11	2	2	
LAS PARCELAS O DAMITAS (PIRRIS)	2	694	246	239	12	73	17	43	16	29	49	2	5	
ISLA DAMAS	1	39	15	14	1	8	3	0	0	0	2	1	0	
PIRRÍS	1	88	59	56	1	10	11	33	0	0	1	1	2	
BAMBÚ	1	75	49	48	1	37	2	5	1	0	2	1	0	
VALLE VASCONIA (BARRO)	1	239	112	111	6	51	21	15	5	6	7	0	1	
BEJUCO	1	288	96	94	4	20	6	19	7	8	30	1	1	
LA JULIETA	4	1 897	914	896	56	167	84	211	51	156	171	11	7	
PLAYÓN SUR	1	409	200	186	17	33	39	73	2	13	9	12	2	
BANDERA	1	344	194	190	8	23	30	37	0	22	70	3	1	
CARMEN (PARTE SUR)	1	211	127	124	2	42	7	2	39	7	25	2	1	
PLAYA ISLA PALO SECO	1	111	57	56	1	6	7	29	1	3	9	1	0	
HLE PARRITA	1	39	26	25	3	11	0	1	1	0	9	0	1	
LOS SUEÑOS	2	948	471	459	46	59	26	108	51	70	99	8	4	

Fuente: Tribunal Supremo de Elecciones.

**CUADRO 3.83 CANTÓN CORREDORES: JUNTAS, ELECTORADO, VOTOS POR PARTIDO, NULOS Y BLANCOS, PARA REGIDURÍA
SEGÚN DISTRITO ADMINISTRATIVO Y ELECTORAL, ELECCIONES MUNICIPALES FEBRERO 2024**

DISTRITO ADMINISTRATIVO Y ELECTORAL	JUNTAS	ELECTORADO	VOTOS RECIBIDOS									VOTOS NULOS	VOTOS EN BLANCO
			TOTAL GENERAL	VOTOS POR PARTIDO						UNIDOS PODEMOS			
				TOTAL	AQUÍ COSTA RICA MANDA	LIBERACIÓN NACIONAL	LIBERAL PROGRESISTA	NUÉVA REPÚBLICA	UNIDAD SOCIAL CRISTIANA				
TOTAL CANTÓN	69	36 888	11 130	10 835	522	4 088	432	3 127	1 871	795	220	75	
DISTRITO 1 CORREDOR	30	15 322	5 204	5 091	230	2 392	140	1 070	1 056	203	82	31	
NEILY	10	6 663	2 299	2 245	153	904	55	443	589	101	40	14	
CAMPO DOS Y MEDIO (PARTE SUR)	1	156	75	72	2	39	2	24	3	2	2	1	
BAJO LOS INDIOS	1	290	152	145	1	117	1	6	14	6	5	2	
COTO CUARENTA Y DOS	1	349	143	139	3	108	0	15	10	3	3	1	
COTO CUARENTA Y SIETE	2	1 229	362	355	9	192	11	77	57	9	4	3	
ABROJO NORTE (VEGAS DE ABROJO NORTE)	2	647	251	245	4	128	0	100	12	1	4	2	
CAMPIÑA	1	446	154	151	3	60	5	39	39	5	2	1	
LOS PLANES	1	179	74	72	0	41	0	28	2	1	1	1	
CARMEN O COLORADITO NORTE	3	1 751	537	526	17	246	31	126	81	25	6	5	
RÍO BONITO DE NEILY	1	174	72	72	1	30	2	10	22	7	0	0	
FORTUNA	2	940	301	295	10	132	8	59	70	16	6	0	
ABROJO-MONTEZUMA	1	359	126	121	0	68	0	13	36	4	5	0	
RÍO NUEVO	3	2 111	635	630	27	316	23	128	115	21	4	1	
HLE NEILY	1	28	23	23	0	11	2	2	6	2	0	0	
DISTRITO 2 LA CUESTA	6	3 743	1 024	988	73	236	24	363	95	197	30	6	
LA CUESTA	6	3 743	1 024	988	73	236	24	363	95	197	30	6	
DISTRITO 3 CANOAS	19	10 211	2 849	2 760	158	803	192	897	483	227	66	23	
CANOAS	5	3 003	621	604	60	130	69	143	139	63	14	3	
BARRIO NUEVO DE VERACRUZ O COLORADITO SUR	2	927	289	280	11	115	7	86	48	13	8	1	
COLORADO	1	538	226	221	7	34	1	144	32	3	2	3	
MARIPOSA	1	378	150	145	3	73	3	45	21	0	4	1	
SAN MARTÍN	1	571	206	200	13	35	20	94	15	23	4	2	
DARIZARA	3	1 767	567	559	22	183	20	196	94	44	7	1	
BARRIO SAN JORGE	5	2 948	729	695	40	197	72	185	122	79	24	10	
ALTOS DE SAN ANTONIO	1	79	61	56	2	36	0	4	12	2	3	2	

**CUADRO 3.83 CANTÓN CORREDORES: JUNTAS, ELECTORADO, VOTOS POR PARTIDO, NULOS Y BLANCOS, PARA REGIDURÍA
SEGÚN DISTRITO ADMINISTRATIVO Y ELECTORAL, ELECCIONES MUNICIPALES FEBRERO 2024**

DISTRITO ADMINISTRATIVO Y ELECTORAL	JUNTAS	ELECTORADO	VOTOS RECIBIDOS									
			TOTAL GENERAL	VOTOS POR PARTIDO						VOTOS NULOS	VOTOS EN BLANCO	
				TOTAL	AQUÍ COSTA RICA MANDA	LIBERACIÓN NACIONAL	LIBERAL PROGRESISTA	NUEVA REPÚBLICA	UNIDAD SOCIAL CRISTIANA			UNIDOS PODEMOS
DISTRITO 4 LAUREL	14	7 612	2 053	1 996	61	657	76	797	237	168	42	15
LAUREL	4	2 674	695	679	22	206	22	291	94	44	11	5
BELLA LUZ	2	1 302	342	328	7	99	4	147	49	22	7	7
COLONIA LIBERTAD (KILOMETRO 31)	1	435	161	155	5	35	23	67	24	1	6	0
LA NUBIA (KILÓMETRO 25)	1	264	66	61	2	18	2	32	6	1	5	0
CARACOL DE LA VACA	1	414	128	126	6	68	3	15	6	28	1	1
VEREH	1	395	103	102	3	29	2	49	15	4	1	0
VEGAS DEL RÍO LA VACA (NIBIRIBOTDA)	1	262	123	121	0	48	8	59	5	1	2	0
NARANJO	3	1 866	435	424	16	154	12	137	38	67	9	2

Fuente: Tribunal Supremo de Elecciones.

**CUADRO 3.84 CANTÓN GARABITO: JUNTAS, ELECTORADO, VOTOS POR PARTIDO, NULOS Y BLANCOS, PARA REGIDURÍAS
SEGÚN DISTRITO ADMINISTRATIVO Y ELECTORAL, ELECCIONES MUNICIPALES FEBRERO 2024**

DISTRITO ADMINISTRATIVO Y ELECTORAL	JUNTAS	ELECTORADO	VOTOS RECIBIDOS										
			TOTAL GENERAL	VOTOS POR PARTIDO								VOTOS NULOS	VOTOS EN BLANCO
				TOTAL	AQUÍ COSTA RICA MANDA	LIBERACIÓN NACIONAL	LIBERAL PROGRESISTA	NUEVA REPÚBLICA	PUEBLO GARABITO	UNIDAD SOCIAL CRISTIANA	UNIDOS PODEMOS		
TOTAL CANTÓN	27	14 387	5 565	5 468	202	907	366	26	1 795	1 527	645	72	25
DISTRITO 1 JACÓ	17	9 539	3 706	3 651	146	495	301	17	1 245	1 186	261	41	14
JACÓ	8	4 862	1 980	1 963	54	292	195	8	798	525	91	15	2
HERRADURA	6	3 558	1 247	1 215	80	121	58	6	287	564	99	23	9
PUEBLO NUEVO (LA MONA)	1	250	114	111	7	5	5	1	49	21	23	1	2
POCHOTAL	1	279	120	120	3	19	25	1	51	9	12	0	0
QUEBRADA AMARILLA	1	590	245	242	2	58	18	1	60	67	36	2	1
DISTRITO 2 TÁRCOLES	7	3 496	1 392	1 359	43	326	57	5	395	246	287	22	11
TÁRCOLES	3	1 274	473	459	9	129	31	1	68	135	86	7	7
QUEBRADA GANADO	4	2 222	919	900	34	197	26	4	327	111	201	15	4
DISTRITO 3 LAGUNILLAS	3	1 352	467	458	13	86	8	4	155	95	97	9	0
LAGUNILLAS (PARTE OESTE)	3	1 352	467	458	13	86	8	4	155	95	97	9	0

Fuente: Tribunal Supremo de Elecciones.

**CUADRO 3.85 CANTÓN MONTEVERDE: JUNTAS, ELECTORADO, VOTOS POR PARTIDO, NULOS Y BLANCOS, PARA REGIDURÍAS
SEGÚN DISTRITO ADMINISTRATIVO Y ELECTORAL, ELECCIONES MUNICIPALES FEBRERO 2024**

DISTRITO ADMINISTRATIVO Y ELECTORAL	JUNTAS	ELECTORADO	VOTOS RECIBIDOS									
			TOTAL GENERAL	VOTOS POR PARTIDO						VOTOS NULOS	VOTOS EN BLANCO	
				VOTOS VÁLIDOS	AQUÍ COSTA RICA MANDA	LIBERACIÓN NACIONAL	LIBERAL PROGRESISTA	NUEVA REPÚBLICA	UNIDAD SOCIAL CRISTIANA			UNIDOS PODEMOS
TOTAL CANTÓN	8	3 847	2 143	2 114	397	100	1 444	173	15	14	0	0
DISTRITO 1 MONTEVERDE	8	3 847	2 143	2 114	397	100	1 444	173	15	14	0	0
SANTA ELENA	5	2 818	1 511	1 497	254	79	1 039	125	8	6	0	0
CERRO PLANO	2	681	379	372	99	18	219	36	4	3	0	0
SAN LUIS DE MONTEVERDE	1	348	253	245	44	3	186	12	3	5	0	0

Fuente: Tribunal Supremo de Elecciones.

**CUADRO 3.86 CANTÓN PUERTO JIMÉNEZ: JUNTAS, ELECTORADO, VOTOS POR PARTIDO, NULOS Y BLANCOS, PARA REGIDURÍAS
SEGÚN DISTRITO ADMINISTRATIVO Y ELECTORAL, ELECCIONES MUNICIPALES FEBRERO 2024**

DISTRITO ADMINISTRATIVO Y ELECTORAL	JUNTAS	ELECTORADO	VOTOS RECIBIDOS									
			TOTAL GENERAL	VOTOS POR PARTIDO						VOTOS NULOS	VOTOS EN BLANCO	
				VOTOS VÁLIDOS	AQUÍ COSTA RICA MANDA	LIBERACIÓN NACIONAL	LIBERAL PROGRESISTA	NUEVA REPÚBLICA	UNIDAD SOCIAL CRISTIANA			UNIDOS PODEMOS
TOTAL CANTÓN	13	7 322	3 281	3 164	285	252	1 305	332	543	447	85	32
DISTRITO 1 PUERTO JIMÉNEZ	13	7 322	3 281	3 164	285	252	1 305	332	543	447	85	32
PUERTO JIMÉNEZ	4	2 712	1 334	1 284	122	166	301	100	286	309	35	15
LA PALMA O INDEPENDENCIA	4	2 268	954	924	110	40	487	152	100	35	22	8
CAÑAZA DE JIMÉNEZ	2	1 331	580	560	22	24	343	56	65	50	17	3
BOCA GALLARDO DE SÁNDALO	2	922	396	380	28	18	171	24	89	50	11	5
CARBONERA	1	89	17	16	3	4	3	0	3	3	0	1

Fuente: Tribunal Supremo de Elecciones.

**CUADRO 3.87 CANTÓN LIMÓN: JUNTAS, ELECTORADO, VOTOS POR PARTIDO, NULOS Y BLANCOS, PARA REGIDURÍAS
SEGÚN DISTRITO ADMINISTRATIVO Y ELECTORAL, ELECCIONES MUNICIPALES FEBRERO 2024**

DISTRITO ADMINISTRATIVO Y ELECTORAL	JUNTAS	ELECTORADO	VOTOS RECIBIDOS																
			TOTAL GENERAL	VOTOS POR PARTIDO														VOTOS NULOS	VOTOS EN BLANCO
				VOTOS VÁLIDOS	AQUÍ COSTA RICA MANDA	AUTÉNTICO LIMONENSE	FRENTE AMPLIO	JUSTICIA SOCIAL COSTARRICENSE	LIBERACIÓN NACIONAL	LIBERAL PROGRESISTA	NUESTRO PUEBLO	NUEVA GENERACIÓN	NUEVA REPÚBLICA	PROGRESO SOCIAL DEMOCRÁTICO	RECUPERANDO VALORES	UNIDOS PODEMOS	YO SOY EL CAMBIO		
TOTAL CANTÓN	130	74 945	23 933	23 319	2 694	4 158	216	3 467	2 916	631	539	1 203	838	1 335	408	4 496	418	443	171
DISTRITO 1 LIMÓN	76	49 885	15 495	15 165	1 736	2 764	163	2 474	1 030	542	452	1 020	491	968	246	2 992	287	239	91
LIMÓN	9	6 125	2 164	2 123	212	483	35	319	142	66	64	125	50	125	28	441	33	28	13
CRISTÓBAL COLÓN	7	4 474	1 301	1 265	203	192	27	270	91	31	26	49	59	79	18	201	19	28	8
MOÍN	1	576	145	143	19	25	4	20	21	3	2	5	6	8	1	22	7	1	1
PUEBLO NUEVO O JAMAICA	7	4 832	1 463	1 444	140	267	12	204	103	37	36	68	76	120	85	264	32	16	3
CORALES 2	8	5 640	1 982	1 942	206	368	25	298	166	100	71	103	56	98	21	396	34	26	14
LIMONCITO O BARRIO QUINTO	9	5 813	1 589	1 553	181	314	6	284	88	47	32	69	41	114	16	329	32	23	13
SANTA ROSA	1	261	84	83	33	10	0	16	6	1	4	3	1	3	1	5	0	1	0
SANTA EDUVIGIS	4	2 586	907	880	69	207	15	113	63	22	32	43	21	37	8	224	26	23	4
VILLA DEL MAR	4	2 759	764	743	155	88	5	105	41	19	8	33	33	58	6	177	15	16	5
LA COLINA	10	7 090	1 947	1 899	225	378	13	379	81	79	50	101	75	116	23	342	37	35	13
SAN JUAN	5	3 117	1 126	1 109	72	176	8	145	59	31	35	268	17	65	15	206	12	12	5
VALLE AURORA	1	335	105	100	16	8	1	1	16	0	3	2	2	27	0	24	0	3	2
HLE VÍCTOR CASCO TORRES	1	22	9	8	1	6	0	0	0	0	0	0	0	0	0	1	0	0	1
URBANIZACIÓN PACUARE	8	5 653	1 718	1 687	185	229	12	297	125	69	84	144	53	110	22	328	29	23	8
CANGREJOS	1	602	191	186	19	13	0	23	28	37	5	7	1	8	2	32	11	4	1
DISTRITO 2 VALLE LA ESTRELLA	28	12 590	4 511	4 333	420	868	24	554	1 398	34	32	72	117	105	108	510	91	124	54
LA COLONIA	2	712	270	258	64	64	2	17	35	1	0	8	4	8	12	38	5	8	4
PENSHURT	2	1 106	273	264	36	30	3	42	56	6	2	14	2	9	6	50	8	7	2
VESTA	1	435	127	116	2	21	2	1	72	1	1	0	4	1	2	7	2	7	4
SAN ANDRÉS	3	1 970	536	514	73	39	3	54	116	6	7	10	50	26	36	85	9	17	5
BOCUARE	1	249	151	148	14	52	1	24	24	3	1	0	2	16	1	6	4	1	2
VALLE DE LAS ROSAS	2	830	307	296	59	77	3	43	82	2	2	2	1	2	4	15	4	7	4
PROGRESO	2	789	263	255	19	11	1	26	93	0	6	3	4	10	15	63	4	4	4
SAN RAFAEL	1	391	207	200	22	54	1	3	22	0	2	6	17	2	3	57	11	7	0
PANDORA ESTE (LA PLÁSTICA)	2	643	271	260	11	55	1	32	48	1	1	5	7	6	3	88	2	7	4
GUARIA	3	1 577	600	580	47	173	3	49	165	1	5	19	8	15	10	48	37	14	6
ALTO CWEN	1	532	236	231	4	0	0	22	197	2	1	1	0	0	2	2	0	4	1
XIQIARI	1	645	158	151	14	4	0	42	76	0	1	1	0	1	3	8	1	7	0
SINOLI	1	286	87	82	2	0	0	0	71	0	1	0	0	1	1	4	2	5	0
CONCEPCIÓN	2	750	353	339	26	226	2	32	27	2	1	2	0	4	2	13	2	6	8
ALMIRANTE	1	519	233	221	10	2	0	138	63	0	0	0	0	1	6	1	0	7	5
GAVILAN (SHICALARBATA)	2	1 083	425	406	17	60	2	28	240	9	1	1	18	3	2	25	0	15	4
JAKKÛE (SITIO HILDA PARTE ESTE)	1	73	14	12	0	0	0	1	11	0	0	0	0	0	0	0	0	1	1

**CUADRO 3.87 CANTÓN LIMÓN: JUNTAS, ELECTORADO, VOTOS POR PARTIDO, NULOS Y BLANCOS, PARA REGIDURÍAS
SEGÚN DISTRITO ADMINISTRATIVO Y ELECTORAL, ELECCIONES MUNICIPALES FEBRERO 2024**

DISTRITO ADMINISTRATIVO Y ELECTORAL	JUNTAS	ELECTORADO	VOTOS RECIBIDOS																VOTOS NULOS	VOTOS EN BLANCO
			TOTAL GENERAL	VOTOS POR PARTIDO																
				VOTOS VÁLIDOS	AQUÍ COSTA RICA MANDA	AUTÉNTICO LIMONENSE	FRENTE AMPLIO	JUSTICIA SOCIAL COSTARRICENSE	LIBERACIÓN NACIONAL	LIBERAL PROGRESISTA	NUESTRO PUEBLO	NUEVA GENERACIÓN	NUEVA REPÚBLICA	PROGRESO SOCIAL DEMOCRÁTICO	RECUPERANDO VALORES	UNIDOS PODEMOS	YO SOY EL CAMBIO			
DISTRITO 3 RÍO BLANCO	13	6 176	1 719	1 673	225	200	24	182	175	23	28	33	74	90	30	575	14	34	12	
LIVERPOOL	5	3 537	942	924	122	60	7	105	94	11	19	21	40	49	10	380	6	14	4	
RÍO BLANCO	2	993	309	297	31	70	3	29	38	3	3	5	14	12	8	76	5	10	2	
BRISAS DE VERAGUA	1	182	69	67	23	11	0	6	7	2	0	1	4	3	0	10	0	2	0	
BÚFALO	2	806	150	145	29	6	13	20	4	1	1	4	7	16	5	38	1	3	2	
SANTA RITA	1	222	95	90	16	27	0	2	9	6	3	1	6	5	0	13	2	5	0	
CAI LIMÓN	1	373	131	127	2	13	0	19	23	0	2	1	2	5	6	54	0	0	4	
LOMA LINDA	1	63	23	23	2	13	1	1	0	0	0	0	1	0	1	4	0	0	0	
DISTRITO 4 MATAMA	13	6 294	2 208	2 148	313	326	5	257	313	32	27	78	156	172	24	419	26	46	14	
LA BOMBA	2	1 137	414	412	65	103	1	23	23	6	7	14	6	34	6	116	8	1	1	
WESTFALIA	1	285	78	75	12	8	1	9	13	1	2	2	4	10	2	11	0	3	0	
BANANITO NORTE	2	1 230	398	388	17	42	1	56	119	8	12	1	17	14	7	92	2	7	3	
BEVERLEY	3	1 542	533	512	53	95	0	53	51	9	1	35	85	37	0	82	11	17	4	
AGUAS ZARCAS	1	365	163	153	21	37	0	35	12	2	1	7	6	10	1	20	1	6	4	
DONDONIA	1	288	119	116	35	2	0	15	6	0	3	3	8	12	3	29	0	2	1	
RÍO BANANO	3	1 447	503	492	110	39	2	66	89	6	1	16	30	55	5	69	4	10	1	

Fuente: Tribunal Supremo de Elecciones.

**CUADRO 3.88 CANTÓN POCOCÍ: JUNTAS, ELECTORADO, VOTOS POR PARTIDO, NULOS Y BLANCOS, PARA REGIDURÍAS
SEGÚN DISTRITO ADMINISTRATIVO Y ELECTORAL, ELECCIONES MUNICIPALES FEBRERO 2024**

DISTRITO ADMINISTRATIVO Y ELECTORAL	JUNTAS	ELECTORADO	VOTOS RECIBIDOS																VOTOS NULOS	VOTOS EN BLANCO
			TOTAL GENERAL	VOTOS POR PARTIDO																
				TOTAL	AQUÍ COSTA RICA MANDA	JUSTICIA SOCIAL COSTARRICENSE	LIBERACIÓN NACIONAL	LIBERAL PROGRESISTA	NUEVA GENERACIÓN	NUEVA REPUBLICA	PROGRESO SOCIAL DEMOCRÁTICO	PUEBLO SOBERANO	RECUPERANDO VALORES	REPUBLICANO SOCIAL CRISTIANO	UNIDAD SOCIAL CRISTIANA	UNIDOS PODEMOS	YO SOY EL CAMBIO			
TOTAL CANTÓN	174	101 243	27 633	26 906	1 165	710	4 376	637	1 570	840	645	849	2 025	744	1 509	11 425	411	437	290	
DISTRITO 1 GUÁPILES	39	25 170	7 123	7 014	462	350	951	164	209	211	83	225	468	181	361	3 271	78	53	56	
GUÁPILES	21	14 447	4 078	4 038	331	237	529	105	126	125	53	159	206	101	234	1 785	47	12	28	
FLORES (UNIÓN)	1	685	177	171	6	2	46	1	7	3	2	2	9	4	4	85	0	3	3	
DIAMANTES	5	3 415	1 130	1 110	52	51	147	17	26	26	7	30	59	41	58	586	10	9	11	
LA MARINA	2	953	157	153	5	4	32	5	2	10	1	10	4	1	7	68	4	3	1	
BELLA VISTA	2	876	269	257	10	8	27	1	5	4	3	6	31	0	6	156	0	9	3	
HLE GUÁPILES	1	41	12	11	0	1	2	1	0	0	2	0	1	1	2	1	0	1	0	
TORO AMARILLO	7	4 753	1 300	1 274	58	47	168	34	43	43	15	18	158	33	50	590	17	16	10	
DISTRITO 2 JIMÉNEZ	17	9 372	3 223	3 158	103	61	387	39	48	53	39	45	261	58	87	1 960	17	37	28	
JIMÉNEZ	7	4 284	1 493	1 458	56	24	160	17	23	33	23	22	103	19	43	926	9	19	16	
ANITA GRANDE	2	1 168	331	321	8	8	25	4	1	7	3	7	19	11	22	204	2	5	5	
SUERRE	3	1 666	738	730	20	13	38	7	15	4	3	8	19	6	12	584	1	3	5	
BUENOS AIRES	2	728	240	237	12	3	43	2	2	2	4	3	33	9	4	118	2	2	1	
SAN MARTIN	3	1 526	421	412	7	13	121	9	7	7	6	5	87	13	6	128	3	8	1	
DISTRITO 3 RITA	35	18 799	5 613	5 416	121	126	1 095	72	605	286	76	209	370	170	150	2 024	112	121	76	
LAS PALMITAS	3	1 560	548	525	13	4	288	5	39	22	3	13	11	1	7	112	7	15	8	
RITA	9	5 912	1 858	1 795	43	84	231	28	205	52	24	95	150	108	76	675	24	40	23	
CRUCE DE JARDÍN	3	1 816	457	442	4	7	81	5	71	6	4	1	24	7	7	220	5	7	8	
LAS MERCEDES (NÁJERA)	2	1 124	343	325	9	2	26	11	65	66	23	13	30	5	12	52	11	12	6	
TICABÁN	3	1 637	397	389	7	4	56	4	14	21	5	5	10	14	8	230	11	4	4	
LA TERESA	3	1 445	357	338	22	5	93	3	26	3	3	52	17	2	9	101	2	11	8	
PRIMAVERA	2	1 000	340	334	5	3	88	2	111	3	2	10	22	22	5	53	8	2	4	
SANTA ROSA	1	464	199	194	2	1	3	3	5	0	1	2	50	1	3	119	4	5	0	
PATIO SAN CRISTÓBAL	1	618	163	159	4	0	42	1	8	7	4	11	35	2	6	35	4	3	1	
CEDRAL	1	333	125	121	0	2	42	1	0	0	1	2	2	1	0	69	1	4	0	
SECTOR 8 (SAN GERARDO)	3	1 725	380	367	9	11	43	3	4	13	4	2	9	3	11	244	11	8	5	
CARLOTA	1	155	62	61	0	2	42	0	1	1	1	0	1	0	3	10	0	0	1	
SAN FRANCISCO DE CAÑO SECO	1	239	102	99	0	1	0	3	8	28	0	2	4	3	1	47	2	2	1	
PORVENIR	2	771	282	267	3	0	60	3	48	64	1	1	5	1	2	57	22	8	7	
DISTRITO 4 ROXANA	23	11 766	2 806	2 705	69	73	562	26	126	39	36	65	230	84	294	1 037	64	58	43	
LA CURIA (BUENOS AIRES)	1	291	89	88	0	1	26	0	0	4	1	0	2	0	24	29	1	1	0	
ROXANA	7	4 391	1 063	1 018	40	12	99	11	56	19	21	24	77	48	111	480	20	23	22	
LA MARAVILLA	2	950	153	149	5	3	61	3	4	2	1	0	11	1	11	22	25	1	3	
CRUCE DE ROXANA (CRUCE DE ANABÁN)	1	509	141	132	4	1	7	0	10	1	0	2	27	3	17	59	1	7	2	
SAN ANTONIO (EL HUMO)	4	2 816	743	723	16	51	86	2	18	7	6	35	54	14	35	393	6	15	5	
CAI CARLOS LUIS FALLAS (MÓDULOS A-B-C)	1	521	88	87	0	1	40	1	0	1	1	0	6	6	24	3	4	1	0	

**CUADRO 3.88 CANTÓN POCOCÍ: JUNTAS, ELECTORADO, VOTOS POR PARTIDO, NULOS Y BLANCOS, PARA REGIDURÍAS
SEGÚN DISTRITO ADMINISTRATIVO Y ELECTORAL, ELECCIONES MUNICIPALES FEBRERO 2024**

DISTRITO ADMINISTRATIVO Y ELECTORAL	JUNTAS	ELECTORADO	VOTOS RECIBIDOS																VOTOS NULOS	VOTOS EN BLANCO
			TOTAL GENERAL	VOTOS POR PARTIDO																
				TOTAL	AQUÍ COSTA RICA MANDA	JUSTICIA SOCIAL COSTARRICENSE	LIBERACIÓN NACIONAL	LIBERAL PROGRESISTA	NUEVA GENERACIÓN	NUEVA REPUBLICA	PROGRESO SOCIAL DEMOCRÁTICO	PUEBLO SOBERANO	RECUPERANDO VALORES	REPUBLICANO SOCIAL CRISTIANO	UNIDAD SOCIAL CRISTIANA	UNIDOS PODEMOS	YO SOY EL CAMBIO			
LA FORTUNA	1	170	64	62	1	1	20	1	1	0	2	0	21	0	5	10	0	0	2	
LLANO BONITO	3	1 730	395	377	2	2	191	6	37	5	3	3	28	9	52	35	4	9	9	
CAI CARLOS LUIS FALLAS (MÓDULOS D-E)	1	79	9	9	0	0	5	0	0	0	0	0	0	1	0	2	1	0	0	
CAI CARLOS LUIS FALLAS (MÓDULO AGROPECUARIO)	1	69	6	6	0	0	1	0	0	0	0	0	1	0	4	0	0	0	0	
UAI 20 DE DICIEMBRE	1	240	55	54	1	1	26	2	0	0	1	1	3	2	11	4	2	1	0	
DISTRITO 5 CARIARI	44	27 215	6 292	6 104	328	42	859	304	409	210	389	164	468	210	485	2 121	115	124	64	
CARIARI (CAMPO KENNEDY)	13	8 814	1 963	1 903	127	12	213	193	73	27	212	78	127	72	178	567	24	45	15	
BANAMOLA	3	1 667	402	390	8	5	39	9	34	4	10	10	112	3	27	125	4	10	2	
CAMPO CINCO (SEMILLERO)	6	3 733	1 012	983	43	6	93	24	29	29	19	14	57	53	42	559	15	15	14	
LOS ÁNGELES	3	1 668	439	424	24	2	56	5	25	36	18	4	34	30	40	133	17	11	4	
CAMPO DOS	2	1 046	236	230	6	1	34	9	38	1	7	10	13	8	30	60	13	4	2	
CUATRO ESQUINAS	3	1 822	402	393	15	4	154	4	26	6	20	16	22	12	21	90	3	5	4	
EL CEIBO	1	371	123	118	5	0	14	3	4	1	0	0	6	2	0	82	1	3	2	
ASTÚA PIRIE	6	4 236	954	930	34	7	133	26	136	68	74	20	44	20	68	275	25	16	8	
PROGRESO	6	3 803	723	699	66	5	98	31	44	38	28	11	53	9	75	228	13	14	10	
HLE CARIARI	1	55	38	34	0	0	25	0	0	0	1	1	0	1	4	2	0	1	3	
DISTRITO 6 COLORADO	4	1 362	267	255	8	2	73	1	22	1	4	1	10	2	31	97	3	8	4	
BARRA DEL COLORADO	1	444	126	125	5	2	27	0	0	0	0	0	5	0	18	67	1	0	1	
BOCA TORTUGUERO	2	820	107	100	3	0	43	1	8	1	3	1	4	2	13	19	2	6	1	
LINDA VISTA	1	98	34	30	0	0	3	0	14	0	1	0	1	0	0	11	0	2	2	
DISTRITO 7 LA COLONIA	12	7 559	2 309	2 254	74	56	449	31	151	40	18	140	218	39	101	915	22	36	19	
SAN RAFAEL	6	3 845	1 231	1 199	38	32	131	20	54	30	12	90	144	24	48	567	9	18	14	
CASCADAS	4	2 758	663	646	31	22	85	10	82	8	5	15	69	13	49	249	8	13	4	
SAN BOSCO	2	956	415	409	5	2	233	1	15	2	1	35	5	2	4	99	5	5	1	

Fuente: Tribunal Supremo de Elecciones.

**CUADRO 3.89 CANTÓN SIQUIRRES: JUNTAS, ELECTORADO, VOTOS POR PARTIDO, NULOS Y BLANCOS, PARA REGIDURÍAS
SEGÚN DISTRITO ADMINISTRATIVO Y ELECTORAL, ELECCIONES MUNICIPALES FEBRERO 2024**

DISTRITO ADMINISTRATIVO Y ELECTORAL	JUNTAS	ELECTORADO	VOTOS RECIBIDOS														VOTOS NULOS	VOTOS EN BLANCO
			TOTAL GENERAL	VOTOS POR PARTIDO														
				TOTAL	ACCIÓN CANTONAL SIQUIRRES INDEPENDIENTE	AQUÍ COSTA RICA MANDA	AUTÉNTICO SIQUIRREÑO	FRENTE AMPLIO	LIBERACIÓN NACIONAL	NUEVA GENERACIÓN	NUEVA REPÚBLICA	PROGRESO SOCIAL DEMOCRÁTICO	RECUPERANDO VALORES	UNIDAD SOCIAL CRISTIANA	YO SOY EL CAMBIO			
TOTAL CANTÓN	83	43574	14180	13761	247	248	161	400	3154	2287	1940	1806	1534	1867	117	302	117	
DISTRITO 1 SIQUIRRES	36	21266	6796	6613	65	125	128	253	1256	1112	1226	676	529	1184	59	135	48	
SIQUIRRES	12	7992	2691	2634	32	48	46	111	466	486	423	232	148	622	20	45	12	
SAN ALBERTO NUEVO	1	353	94	89	0	1	0	3	9	5	32	6	31	1	1	5	0	
SAN ALEJO SANTA MARTA	2	814	222	214	2	1	0	1	43	48	65	32	12	6	4	4	4	
EL COCO	2	774	312	306	1	8	2	15	43	47	92	32	20	42	4	6	0	
INDIANA TRES	2	870	260	253	0	4	1	6	65	22	67	15	22	47	4	4	3	
GUAYACÁN	1	208	94	90	0	2	0	3	9	10	13	4	21	26	2	4	0	
LUCHA	1	267	119	114	0	4	1	17	2	6	10	2	68	3	1	3	2	
COCAL	2	1089	279	266	2	6	2	13	52	19	100	18	34	14	6	7	6	
SAN MARTIN	13	8899	2725	2647	28	51	76	84	567	469	424	335	173	423	17	57	21	
DISTRITO 2 PACUARITO	12	5351	1613	1557	33	19	10	37	365	261	188	317	165	142	20	41	15	
PACUARITO	2	748	232	221	1	4	4	8	81	26	54	17	7	12	7	6	5	
CIMARRONES	3	1916	601	591	3	6	0	7	152	162	71	33	62	92	3	9	1	
PERLA	2	781	227	217	2	2	2	1	17	20	8	119	31	12	3	9	1	
MADRE DE DIOS	1	269	82	79	2	0	0	16	28	9	5	4	7	8	0	3	0	
SAN CARLOS	1	625	204	200	4	4	1	3	35	5	8	124	6	7	3	3	1	
FREEMAN	1	443	63	61	2	1	0	1	25	2	3	15	10	2	0	2	0	
CULTIVEZ	1	438	159	149	18	1	3	0	19	14	38	3	40	9	4	6	4	
ALTO LAS BRISAS DE PACUARITO	1	131	45	39	1	1	0	1	8	23	1	2	2	0	0	3	3	
DISTRITO 3 FLORIDA	5	1599	624	601	21	9	4	2	143	71	47	186	43	69	6	19	4	
FLORIDA	2	1212	468	449	21	8	2	1	98	54	39	129	27	65	5	15	4	
SAN ANTONIO	1	226	71	70	0	1	0	0	19	12	7	18	9	3	1	1	0	
SAN JOSÉ O BAJOS DE PASCUA (ESTACIÓN)	1	76	27	26	0	0	1	1	6	2	0	9	6	1	0	1	0	
SAN ISIDRO O ALTOS DE PASCUA	1	85	58	56	0	0	1	0	20	3	1	30	1	0	2	0	0	

**CUADRO 3.89 CANTÓN SIQUIRRES: JUNTAS, ELECTORADO, VOTOS POR PARTIDO, NULOS Y BLANCOS, PARA REGIDURÍAS
SEGÚN DISTRITO ADMINISTRATIVO Y ELECTORAL, ELECCIONES MUNICIPALES FEBRERO 2024**

DISTRITO ADMINISTRATIVO Y ELECTORAL	JUNTAS	ELECTORADO	VOTOS RECIBIDOS													VOTOS NULOS	VOTOS EN BLANCO
			TOTAL GENERAL	VOTOS POR PARTIDO													
				TOTAL	ACCIÓN CANTONAL SIQUIRRES INDEPENDIENTE	AQUÍ COSTA RICA MANDA	AUTÉNTICO SIQUIRREÑO	FRENTE AMPLIO	LIBERACIÓN NACIONAL	NUEVA GENERACIÓN	NUEVA REPÚBLICA	PROGRESO SOCIAL DEMOCRÁTICO	RECUPERANDO VALORES	UNIDAD SOCIAL CRISTIANA	YO SOY EL CAMBIO		
DISTRITO 4 GERMANIA	5	2257	851	815	32	19	4	4	352	79	65	127	88	41	4	26	10
MILANO O NEGUEV	1	579	174	163	19	5	1	0	57	7	25	27	20	1	1	9	2
GERMANIA	2	730	357	346	4	7	2	2	197	35	25	11	40	21	2	8	3
HEREDIANA	2	948	320	306	9	7	1	2	98	37	15	89	28	19	1	9	5
DISTRITO 5 EL CAIRO	9	5055	1531	1486	38	34	6	45	342	311	151	180	191	181	7	29	16
EL CAIRO	6	4238	1247	1211	29	31	6	37	299	207	141	161	118	176	6	22	14
SEIS AMIGOS	1	186	74	73	2	0	0	7	20	28	2	1	12	0	1	0	1
EL PEJE	1	550	187	179	0	2	0	1	23	74	7	8	59	5	0	7	1
BELLAVISTA	1	81	23	23	7	1	0	0	0	2	1	10	2	0	0	0	0
DISTRITO 6 LA ALEGRÍA	8	4454	1618	1564	29	32	7	23	478	328	188	149	142	176	12	36	18
ALEGRÍA	3	1706	635	618	12	14	2	7	286	113	38	59	40	47	0	13	4
SAN ISIDRO (ALTO HEREDIANA)	4	2272	786	756	10	16	5	15	154	166	134	70	73	104	9	16	14
PORTÓN IBERIA	1	476	197	190	7	2	0	1	38	49	16	20	29	25	3	7	0
DISTRITO 7 REVENTAZÓN	8	3592	1147	1125	29	10	2	36	218	125	75	171	376	74	9	16	6
SANTO DOMINGO (PUEBLO CIVIL)	2	1191	421	415	3	5	0	11	91	32	44	47	136	40	6	3	3
FINCA IMPERIO 2	2	981	289	282	9	2	1	2	40	10	15	104	84	14	1	6	1
BOCA DE PARISMINA	1	277	72	71	0	1	0	2	16	12	0	1	32	7	0	1	0
MARYLAND	2	943	310	304	16	2	1	20	70	58	16	17	92	11	1	4	2
BANACOL (LA ESPERANZA)	1	200	55	53	1	0	0	1	1	13	0	2	32	2	1	2	0

Fuente: Tribunal Supremo de Elecciones.

**CUADRO 3.90 CANTÓN TALAMANCA: JUNTAS, ELECTORADO, VOTOS POR PARTIDO, NULOS Y BLANCOS, PARA REGIDURÍAS
SEGÚN DISTRITO ADMINISTRATIVO Y ELECTORAL, ELECCIONES MUNICIPALES FEBRERO 2024**

DISTRITO ADMINISTRATIVO Y ELECTORAL	JUNTAS	ELECTORADO	VOTOS RECIBIDOS												VOTOS NULOS	VOTOS EN BLANCO
			TOTAL GENERAL	VOTOS POR PARTIDO												
				TOTAL	AQUÍ COSTA RICA MANDA	JUSTICIA SOCIAL COSTARRICENSE	LIBERACIÓN NACIONAL	LIBERAL PROGRESISTA	NUUESTRO PUEBLO	NUEVA GENERACIÓN	NUEVA REPÚBLICA	PUEBLO SOBERANO	UNIDAD SOCIAL CRISTIANA			
TOTAL CANTÓN	57	26 550	11 490	11 058	156	3 317	1 488	658	51	130	342	147	4 769	297	135	
DISTRITO 1 BRATSI	14	7 140	3 378	3 256	44	1 044	391	228	7	13	55	32	1 442	83	39	
BRATSI (BAMBÚ O DON DIEGO)	1	448	206	204	3	57	16	30	0	1	9	1	87	2	0	
BRIBRÍ (FIELDS)	7	3 891	1 854	1 781	30	618	198	70	3	7	34	18	803	50	23	
SHIROLES (XIROLES)	4	2 403	1 100	1 064	10	321	143	85	4	4	10	12	475	24	12	
SIBUJÚ	1	370	204	194	1	44	30	42	0	1	2	1	73	6	4	
HLE SANTA LUISA	1	28	14	13	0	4	4	1	0	0	0	0	4	1	0	
DISTRITO 2 SIXAOLA	13	6 235	2 609	2 504	24	738	373	82	13	69	77	56	1 072	86	19	
SIXAOLA	4	1 993	728	695	4	141	162	24	7	11	4	6	336	32	1	
PARAÍSO	4	1 963	798	766	15	258	41	42	3	8	15	7	377	26	6	
GANDOCA	1	229	139	135	0	49	27	1	0	1	1	3	53	3	1	
DAYTONIA	2	955	431	412	0	116	121	8	2	6	2	34	123	13	6	
MARGARITA	2	1 095	513	496	5	174	22	7	1	43	55	6	183	12	5	
DISTRITO 3 CAHUITA	17	7 706	3 048	2 939	56	1 061	338	49	10	27	163	33	1 202	78	31	
CAHUITA	3	1 334	545	533	6	305	70	3	2	3	8	3	133	9	3	
PUERTO VIEJO	4	2 074	670	644	18	262	47	21	3	7	15	4	267	19	7	
MANZANILLO	1	416	159	149	0	43	21	0	0	1	1	1	82	8	2	
HOME CREEK	5	2 939	1 248	1 206	19	346	130	23	5	14	136	24	509	35	7	
DINDIRÍ O CARBÓN DOS	1	173	121	114	0	13	7	0	0	0	0	0	94	4	3	
BORDÓN	2	733	292	280	13	91	56	1	0	2	2	1	114	3	9	
ALTO MARGARITA (KEKOLDI)	1	37	13	13	0	1	7	1	0	0	1	0	3	0	0	
DISTRITO 4 TELIRE	13	5 469	2 455	2 359	32	474	386	299	21	21	47	26	1 053	50	46	
AMUBRI	4	2 165	1 012	981	6	268	233	99	7	7	9	15	337	15	16	
COROMA (COLOQCHA)	1	392	244	240	8	45	27	28	1	0	0	0	131	0	4	
KATSI	2	796	289	266	1	44	41	98	2	2	1	5	72	13	10	
SEPEQUE	3	1 282	629	602	15	101	45	26	4	9	3	0	399	14	13	
BAJO TELIRE (BAJO BLEY)	1	268	60	53	1	2	22	0	4	2	20	1	1	4	3	
YORKIN	1	273	162	158	1	12	7	47	0	0	1	4	86	4	0	
ALTO TELIRE (BAJO PIEDRA MESA)	1	293	59	59	0	2	11	1	3	1	13	1	27	0	0	

Fuente: Tribunal Supremo de Elecciones.

**CUADRO 3.91 CANTÓN MATINA: JUNTAS, ELECTORADO, VOTOS POR PARTIDO, NULOS Y BLANCOS, PARA REGIDURÍAS
SEGÚN DISTRITO ADMINISTRATIVO Y ELECTORAL, ELECCIONES MUNICIPALES FEBRERO 2024**

DISTRITO ADMINISTRATIVO Y ELECTORAL	JUNTAS	ELECTORADO	VOTOS RECIBIDOS										VOTOS NULOS	VOTOS EN BLANCO
			TOTAL GENERAL	VOTOS POR PARTIDO										
				TOTAL	AQUÍ COSTA RICA MANDA	LIBERACIÓN NACIONAL	NUESTRO PUEBLO	NUÉVA REPÚBLICA	PROGRESO SOCIAL DEMOCRÁTICO	UNIDAD SOCIAL CRISTIANA	UNIDOS PODEMOS			
TOTAL CANTÓN	53	24 889	9 563	9 206	419	1 502	121	286	69	6 610	199	249	108	
DISTRITO 1 MATINA	13	5 821	2 296	2 194	31	536	13	86	16	1 494	18	75	27	
MATINA	4	2 303	881	832	13	397	6	16	7	385	8	42	7	
CORINA	1	530	184	177	1	16	5	6	0	149	0	1	6	
BRISTOL	1	493	278	267	7	49	1	12	3	193	2	10	1	
SAN MIGUEL	1	375	135	133	2	8	0	3	1	119	0	2	0	
LÍNEA B	2	1 078	402	393	3	11	0	40	3	335	1	7	2	
CUATRO MILLAS	1	320	125	116	2	29	0	3	0	81	1	7	2	
PALMERA (CATSAQIBI)	1	374	130	123	1	8	0	0	0	114	0	2	5	
ESPERANZA	1	307	136	130	2	18	1	6	1	96	6	2	4	
PUNTA DE LANZA	1	41	25	23	0	0	0	0	1	22	0	2	0	
DISTRITO 2 BATÁN	26	12 583	4 826	4 644	310	579	99	138	31	3 348	139	122	60	
BATÁN	12	7 040	2 600	2 512	173	317	57	86	20	1 778	81	63	25	
LUZÓN	2	834	307	295	4	40	23	12	0	202	14	7	5	
VEINTIOCHO MILLAS O WALDEK	2	1 100	397	374	78	66	2	9	2	195	22	15	8	
SAHARA	1	558	231	225	7	46	5	1	1	156	9	1	5	
SANTA MARTA	2	889	410	396	2	42	8	5	1	336	2	8	6	
ESPAVEL (VEGAS)	1	324	106	104	10	10	0	1	2	80	1	2	0	
BARBILLA NORTE	1	437	151	146	5	14	0	5	1	120	1	2	3	
DAVAO	1	493	228	214	9	6	3	6	0	188	2	9	5	
DOS RAMAS	1	66	40	38	0	1	0	0	0	37	0	1	1	
GOSHEN (SAN JUAN)	1	181	114	106	4	14	1	0	0	86	1	7	1	
RAMAL 7	2	661	242	234	18	23	0	13	4	170	6	7	1	
DISTRITO 3 CARRANDÍ	14	6 485	2 441	2 368	78	387	9	62	22	1 768	42	52	21	
ZENT	3	1 466	572	560	8	39	4	21	4	477	7	9	3	
ESTRADA	2	1 217	487	472	7	171	0	10	3	278	3	13	2	
CUBA CREEK (RIO CUBA)	4	2 134	720	698	43	99	3	15	8	509	21	14	8	
SANTA MARÍA	2	694	288	274	4	28	0	3	2	234	3	8	6	
LARGA DISTANCIA	1	299	149	147	1	28	0	2	0	115	1	2	0	
VENECIA	2	675	225	217	15	22	2	11	5	155	7	6	2	

Fuente: Tribunal Supremo de Elecciones.

**CUADRO 3.92 CANTÓN GUÁCIMO: JUNTAS, ELECTORADO, VOTOS POR PARTIDO, NULOS Y BLANCOS, PARA REGIDURÍAS
SEGÚN DISTRITO ADMINISTRATIVO Y ELECTORAL, ELECCIONES MUNICIPALES FEBRERO 2024**

DISTRITO ADMINISTRATIVO Y ELECTORAL	JUNTAS	ELECTORADO	VOTOS RECIBIDOS															VOTOS NULOS	VOTOS EN BLANCO
			TOTAL GENERAL	VOTOS POR PARTIDO															
				TOTAL	AQUÍ COSTA RICA MANDA	JUSTICIA SOCIAL COSTARRICENSE	LIBERACIÓN NACIONAL	NUESTRO PUEBLO	NUEVA GENERACIÓN	NUEVA REPÚBLICA	PROGRESO SOCIAL DEMOCRÁTICO	PUEBLO SOBERANO	RECUPERANDO VALORES	REPUBLICANO SOCIAL CRISTIANO	UNIDAD SOCIAL CRISTIANA	UNIDOS PODEMOS	YO SOY EL CAMBIO		
TOTAL CANTÓN	58	33 410	11 725	11 461	222	3 665	2 868	663	121	1 170	116	78	682	30	388	1 391	67	161	103
DISTRITO 1 GUÁCIMO	25	14 712	5 141	5 076	94	1 971	1 253	302	33	258	56	28	193	14	178	683	13	26	39
GUÁCIMO	16	10 930	3 617	3 582	65	1 396	875	224	27	179	41	13	163	7	139	447	6	4	31
HOGAR	2	928	334	326	5	120	56	9	1	24	3	2	7	2	13	81	3	6	2
BOSQUE	2	948	353	345	1	114	87	35	2	12	3	2	8	2	6	73	0	7	1
PARISMINA	1	554	250	244	4	87	65	3	3	32	0	1	6	0	10	31	2	4	2
SAN LUIS	2	1 139	431	426	18	248	40	31	0	8	9	10	6	0	7	47	2	2	3
LAS COLINAS	1	185	136	135	0	5	122	0	0	3	0	0	1	0	0	4	0	1	0
HLE DAVID GARRO	1	28	20	18	1	1	8	0	0	0	0	0	2	3	3	0	0	2	0
DISTRITO 2 MERCEDES	2	948	419	410	10	124	124	3	3	68	3	1	2	2	30	33	7	5	4
IROQUOIS	2	948	419	410	10	124	124	3	3	68	3	1	2	2	30	33	7	5	4
DISTRITO 3 POCORA	9	5 277	1 722	1 671	46	478	193	87	16	609	16	31	53	7	33	74	28	39	12
POCORA PARTE NORTE	4	2 635	840	823	34	234	84	45	11	301	6	17	28	1	10	34	18	12	5
OJO DE AGUA O SAN GERARDO (DESTIERRO)	1	52	14	14	0	5	6	2	0	0	0	0	1	0	0	0	0	0	0
POCORA PARTE SUR	3	1 880	613	589	9	158	48	20	5	259	7	10	15	6	18	28	6	19	5
ARGENTINA	1	710	255	245	3	81	55	20	0	49	3	4	9	0	5	12	4	8	2
DISTRITO 4 RÍO JIMÉNEZ	14	7 838	2 880	2 793	51	848	779	139	60	153	20	12	298	5	76	339	13	55	32
RÍO JIMÉNEZ (BALSAVILLE)	8	5 443	1 891	1 837	45	683	356	98	51	87	12	10	264	4	57	163	7	32	22
SANTA ROSA	2	1 132	416	400	0	101	132	35	8	32	6	1	22	0	12	47	4	9	7
LOS ÁNGELES	2	690	296	288	6	47	151	5	0	32	1	0	7	0	3	34	2	6	2
SAN GERARDO	1	534	257	248	0	17	122	0	1	2	1	1	4	1	4	95	0	8	1
LOMAS DE GUÁCIMO (LOMAS DE SIERPE)	1	39	20	20	0	0	18	1	0	0	0	0	1	0	0	0	0	0	0
DISTRITO 5 DUACARÍ	8	4 635	1 563	1 511	21	244	519	132	9	82	21	6	136	2	71	262	6	36	16
VILLAFRANCA	3	1 931	624	603	11	178	154	59	4	41	8	1	41	1	45	59	1	13	8
PUEBLO NUEVO O ZANCUDO	2	706	317	312	1	11	92	2	0	28	1	2	8	0	2	162	3	3	2
LIMBO	3	1 998	622	596	9	55	273	71	5	13	12	3	87	1	24	41	2	20	6

Fuente: Tribunal Supremo de Elecciones.

CUADRO 3.93 PROVINCIA SAN JOSÉ: JUNTAS, ELECTORADO, VOTOS POR PARTIDO, NULOS, BLANCOS PARA REGIDURÍAS
SEGUN CANTÓN, DISTRITO ADMINISTRATIVO Y CENTROS DE VOTACIÓN, ELECCIONES MUNICIPALES FEBRERO 2024

Table with columns: CANTÓN, DISTRITO ADMINISTRATIVO, CENTROS DE VOTACIÓN, JUNTAS, ELECTORADO, TOTAL GENERAL, and VOTOS RECIBIDOS (including various political parties like ACCIÓN CIDADANA, LIBERTAD PROGRESISTA, etc.).

Simbología: 0 indica que no se registraron votos por el partido en el centro de votación y - (guion) que el partido no participó en ese centro de votación.

Fuente: Tribunal Supremo de Elecciones.

CUADRO 3.94 PROVINCIA ALAJUELA: JUNTAS, ELECTORADO, VOTOS POR PARTIDO, NULOS, BLANCOS PARA REGIDURÍAS
SEGÚN CANTÓN, DISTRITO ADMINISTRATIVO Y CENTROS DE VOTACIÓN, ELECCIONES MUNICIPALES FEBRERO 2024

CANTÓN	DISTRITO ADMINISTRATIVO	CENTROS DE VOTACIÓN	JUNTAS	ELECTORADO	VOTOS RECIBIDOS																				VOTOS NULOS	VOTOS EN BLANCO					
					TOTAL GENERAL	TOTAL	VOTOS POR PARTIDO																								
							AGENDA DEMOCRÁTICA NACIONAL	ALIANZA POR SARCHI	AQUÍ COSTA RICA MANDA	COLECTIVO CONVERGENCIA	DESPERTAR ALAJUELENSE	FRENTE AMPLIO	LIBERACIÓN NACIONAL	LIBERAL PROGRESISTA	NUUESTRO PUEBLO	NUEVA GENERACIÓN	NUEVA MAYORÍA GRIEGA	NUEVA REPÚBLICA	PALMARES PRIMERO	PROGRESER	PROGRESO SOCIAL DEMOCRÁTICO	PUEBLO SOBERANO	RECICLADORES Y VISIONARIOS	RENOVEMOS ALAJUELA			REPUBLICANO SOCIAL CRISTIANO	SOMOS	UNIDAD SOCIAL CRISTIANA	UNIDOS PODEMOS	UNIÓN GRIEGA
EL AMPARO		ESCUELA VERACRUZ	1	437	237	230	-	-	12	-	-	-	77	90	44	-	-	3	-	-	-	-	-	-	-	-	-	4	-	4	3
		ESCUELA SAN JOSÉ	2	779	330	319	-	-	28	-	-	-	101	14	30	-	-	21	-	-	-	-	-	-	-	-	-	125	-	9	2
		ESCUELA MONTEALEGRE	1	205	123	123	-	-	31	-	-	-	5	2	24	-	-	2	-	-	-	-	-	-	-	-	-	59	-	0	0
		ESCUELA LOS CORRALES	1	206	104	103	-	-	4	-	-	-	17	4	21	-	-	0	-	-	-	-	-	-	-	-	-	57	-	0	1
		ESCUELA PAVÓN	3	1 959	721	709	-	-	100	-	-	-	69	74	130	-	-	23	-	-	-	-	-	-	-	-	-	313	-	8	4
		ESCUELA CÓBANO	1	129	50	50	-	-	3	-	-	-	28	1	10	-	-	0	-	-	-	-	-	-	-	-	-	8	-	0	0
		ESCUELA LA UNIÓN	1	235	103	100	-	-	4	-	-	-	9	1	2	-	-	0	-	-	-	-	-	-	-	-	-	84	-	2	1
		ESCUELA EL PORVENIR	1	343	177	173	-	-	11	-	-	-	130	4	5	-	-	2	-	-	-	-	-	-	-	-	-	21	-	3	1
		ESCUELA SANTIAGO	1	680	257	251	-	-	18	-	-	-	13	22	52	-	-	6	-	-	-	-	-	-	-	-	-	140	-	3	3
ESCUELA COLONIA GUANACASTE	1	447	162	160	-	-	6	-	-	-	93	37	7	-	-	1	-	-	-	-	-	-	-	-	-	16	-	2	0		
ESCUELA LA URRACA	1	155	85	82	-	-	4	-	-	-	11	12	16	-	-	0	-	-	-	-	-	-	-	-	-	39	-	0	3		
GUATUSO	SAN RAFAEL	COLEGIO TÉCNICO PROFESIONAL DE GUATUSO	7	3 690	1 698	1 664	-	-	-	-	-	274	244	-	3	-	16	-	-	173	-	-	-	129	-	825	-	-	18	16	
		ESCUELA PATASTILLO	1	164	67	64	-	-	-	-	-	9	3	-	0	-	0	-	-	0	-	-	-	17	-	35	-	-	2	1	
		ESCUELA PALENQUE MARGARITA	1	459	224	220	-	-	-	-	-	36	25	-	0	-	2	-	-	51	-	-	-	13	-	93	-	-	1	3	
		ESCUELA TIMACAR	1	369	197	194	-	-	-	-	-	31	24	-	0	-	2	-	-	10	-	-	-	18	-	109	-	-	2	1	
		ESCUELA PALMITAL	1	427	201	194	-	-	-	-	-	16	4	-	1	-	13	-	-	12	-	-	-	32	-	116	-	-	7	0	
		ESCUELA PALENQUE TONJIBE	1	322	190	183	-	-	-	-	-	31	13	-	0	-	10	-	-	31	-	-	-	11	-	87	-	-	6	1	
		ESCUELA SANTA FE	1	421	149	147	-	-	-	-	-	30	1	-	0	-	1	-	-	22	-	-	-	14	-	79	-	-	2	0	
		ESCUELA SAN GABRIEL	1	56	43	42	-	-	-	-	-	20	1	-	0	-	1	-	-	0	-	-	-	6	-	14	-	-	0	1	
		SALÓN COMUNAL EL SILENCIO	1	445	210	205	-	-	-	-	-	51	10	-	0	-	1	-	-	20	-	-	-	21	-	102	-	-	5	0	
		ESCUELA SAN JOSÉ BUENA VISTA	1	576	325	318	-	-	-	-	-	50	38	-	0	-	2	-	-	9	-	-	-	50	-	169	-	-	4	3	
		ESCUELA THIALES	1	383	203	194	-	-	-	-	-	41	20	-	0	-	8	-	-	50	-	-	-	33	-	42	-	-	7	2	
		ESCUELA MÓNICO	1	169	73	70	-	-	-	-	-	8	17	-	0	-	0	-	-	1	-	-	-	11	-	33	-	-	3	0	
		ESCUELA CABANGA	1	555	287	282	-	-	-	-	-	105	14	-	2	-	0	-	-	48	-	-	-	33	-	80	-	-	4	1	
		LICEO KATIRA	5	2 466	1 097	1 069	-	-	-	-	-	158	87	-	2	-	13	-	-	278	-	-	-	200	-	331	-	-	23	5	
		ESCUELA RÍO CELESTE	2	784	370	363	-	-	-	-	-	76	30	-	2	-	19	-	-	60	-	-	-	92	-	84	-	-	4	3	
		ESCUELA EL VALLE	2	1 075	550	537	-	-	-	-	-	58	151	-	2	-	1	-	-	55	-	-	-	146	-	124	-	-	10	3	
		RÍO CUARTO	RÍO CUARTO	ESCUELA COLONIA TORO AMARILLO	1	249	143	137	1	-	-	-	-	115	-	-	-	5	-	-	14	2	-	-	-	-	-	-	-	5	1
ESCUELA RÍO CUARTO	4			2 224	1 209	1 183	19	-	-	-	-	918	-	-	-	65	-	-	175	6	-	-	-	-	-	-	-	17	9		
ESCUELA ÁNGELES DE LA COLONIA SUR	1			50	31	30	1	-	-	-	-	26	-	-	-	0	-	-	2	1	-	-	-	-	-	-	-	0	1		
ESCUELA LA TABLA	1			563	308	307	4	-	-	-	-	228	-	-	-	23	-	-	49	3	-	-	-	-	-	-	-	0	1		
ESCUELA JOSÉ SÁNCHEZ CHAVARRÍA	1			217	95	94	1	-	-	-	-	87	-	-	-	4	-	-	2	0	-	-	-	-	-	-	-	0	1		
ESCUELA SANTA RITA	3			1 640	599	587	3	-	-	-	-	453	-	-	-	25	-	-	103	3	-	-	-	-	-	-	-	11	1		
ESCUELA LA VICTORIA	1			389	179	168	1	-	-	-	-	99	-	-	-	54	-	-	13	1	-	-	-	-	-	-	-	11	0		
ESCUELA SAN RAFAEL ARRIBA	1			388	188	184	2	-	-	-	-	144	-	-	-	5	-	-	32	1	-	-	-	-	-	-	-	4	0		
ESCUELA SANTA ISABEL	2			965	403	399	6	-	-	-	-	326	-	-	-	26	-	-	39	2	-	-	-	-	-	-	-	-	3	1	
ESCUELA SAN VICENTE	1			118	61	61	1	-	-	-	-	55	-	-	-	1	-	-	3	1	-	-	-	-	-	-	-	0	0		
ESCUELA LA ESPAÑOLITA	1	280	114	113	2	-	-	-	-	71	-	-	-	17	-	-	19	4	-	-	-	-	-	-	-	1	0				

Simbología: 0 indica que no se registraron votos por el partido en el centro de votación y - (guion) que el partido no participó en ese centro de votación.

Fuente: Tribunal Supremo de Elecciones.

**CUADRO 3.95 PROVINCIA CARTAGO: JUNTAS, ELECTORADO, VOTOS POR PARTIDO, NULOS, BLANCOS PARA REGIDURÍAS
SEGÚN CANTÓN, DISTRITO ADMINISTRATIVO Y CENTROS DE VOTACIÓN, ELECCIONES MUNICIPALES FEBRERO 2024**

CANTÓN	DISTRITO ADMINISTRATIVO	CENTROS DE VOTACIÓN	JUNTAS	ELECTORADO	VOTOS RECIBIDOS																			VOTOS NULOS	VOTOS EN BLANCO	
					TOTAL GENERAL	VOTOS POR PARTIDO																				
						TOTAL	ACTUEMOS YA	AGENDA DEMOCRÁTICA NACIONAL	AQUÍ COSTA RICA MANDA	FRENTE AMPLIO	JUSTICIA SOCIAL COSTARRICENSE	LIBERACIÓN NACIONAL	LIBERAL PROGRESISTA	NUESTRO PUEBLO	NUOVA GENERACIÓN	NUOVA REPÚBLICA	PROGRESO SOCIAL DEMOCRÁTICO	PUEBLO SOBERANO	REPUBLICANO SOCIAL CRISTIANO	TURRIALBA PRIMERO	UNIDAD SOCIAL CRISTIANA	UNIDOS PODEMOS	UNIÓN GUARQUEÑO			
TOTAL PROVINCIA DE CARTAGO			739	418 512	142 287	139 264	21 303	6 628	5 089	4 572	886	33 520	9 342	2 332	10 560	1 689	546	1 513	1 146	2 058	13 190	21 505	3 385	1 717	1 306	
CARTAGO	ORIENTAL	COLEGIO VICENTE LACHNER SANDOVAL	22	12 926	4 411	4 362	1 517	414	173	221	78	1 000	431	-	143	41	-	77	20	-	154	93	-	4	45	
	OCCIDENTAL	ESCUELA RAFAEL HERNÁNDEZ MADRIZ	16	9 161	3 326	3 296	1 138	407	170	163	61	771	206	-	82	26	-	63	12	-	117	80	-	5	25	
			HOGAR DE LARGA ESTANCIA ASILO DE LA VEJEZ	1	63	23	23	4	3	0	0	0	12	0	-	0	0	-	0	1	-	3	0	-	0	0
	CARMEN		ESCUELA JULIÁN VOLIO LLORENTE	13	7 693	2 606	2 565	1 167	257	93	98	51	434	173	-	86	11	-	26	8	-	105	56	-	31	10
			ESCUELA SAN BLAS	10	6 433	2 189	2 136	777	156	42	100	34	633	93	-	55	16	-	87	6	-	95	42	-	38	15
	SAN NICOLÁS		ESCUELA REPÚBLICA FRANCESA	12	6 859	2 303	2 268	649	801	74	76	33	314	131	-	66	25	-	29	13	-	33	24	-	22	13
			ESCUELA CARLOS MONGE ALFARO	5	2 547	752	736	257	63	23	27	15	226	27	-	32	1	-	10	17	-	29	9	-	14	2
			ESCUELA ARTURO VOLIO JIMÉNEZ	5	3 532	897	883	322	144	47	23	20	138	82	-	25	15	-	10	4	-	33	20	-	9	5
			ESCUELA QUIRCOT	7	4 907	1 564	1 537	518	167	56	47	43	419	75	-	78	12	-	21	6	-	53	42	-	20	7
			ESCUELA SAN IGNACIO DE LOYOLA	6	3 092	1 042	1 014	411	186	38	26	20	129	82	-	25	10	-	22	11	-	36	18	-	13	15
	AGUACALIENTE O SAN FRANCISCO		ESCUELA JUAN VÁZQUEZ DE CORONADO	15	9 017	3 014	2 955	1 241	147	103	108	76	667	197	-	88	24	-	70	11	-	164	59	-	40	19
			ESCUELA FILADELFO SALAS CESPEDES	6	3 453	1 151	1 123	359	79	41	66	36	163	38	-	28	13	-	135	7	-	127	31	-	24	4
			ESCUELA LA PITAHAYA	12	8 329	2 762	2 719	1 164	149	143	118	59	381	161	-	131	69	-	107	12	-	120	105	-	30	13
			ESCUELA FERNANDO GUZMAN MATA	8	5 025	1 398	1 363	605	53	84	34	85	189	82	-	23	15	-	26	2	-	129	36	-	23	12
			ESCUELA GUAYABAL	3	1 659	409	397	163	27	11	7	13	107	16	-	13	4	-	0	1	-	28	7	-	4	8
	GUADALUPE O ARENILLA		COLEGIO FRANCISCA CARRASCO J	18	12 278	3 927	3 859	1 321	305	284	157	24	745	435	-	153	41	-	41	14	-	235	104	-	5	63
	CORRALILLO		ESCUELA CORRALILLO	3	1 588	724	700	299	108	9	11	13	153	54	-	12	1	-	3	2	-	27	8	-	10	14
			ESCUELA PAQUITA FERRER DE FIGUERES	1	602	263	259	82	3	10	4	8	78	13	-	5	0	-	1	2	-	52	1	-	2	2
			ESCUELA JUSTO MARÍA PADILLA CASTRO	3	1 665	586	566	226	15	14	16	22	141	64	-	7	1	-	6	2	-	32	20	-	10	10
			ESCUELA LA GUARIA	2	1 209	479	468	159	55	10	14	25	98	65	-	8	3	-	14	0	-	15	2	-	4	7
			ESCUELA FÉLIX MATA VALLE	2	1 167	593	581	166	28	5	2	5	239	121	-	1	0	-	1	0	-	8	5	-	10	2
			ESCUELA ANTONIO CAMACHO ORTEGA	2	837	470	455	155	24	12	10	2	168	11	-	3	2	-	4	0	-	38	26	-	8	7
			ESCUELA JOSÉ NAVARRO ARAYA	2	737	291	285	148	7	4	4	3	90	8	-	3	3	-	0	1	-	12	2	-	2	4
			ESCUELA MANUEL PADILLA UREÑA	2	803	274	270	149	25	7	4	11	41	13	-	2	1	-	2	1	-	11	3	-	4	0
			SALÓN COMUNAL LOMA LARGA	1	413	173	168	73	11	4	0	11	45	4	-	2	1	-	9	1	-	2	5	-	4	1
	TIERRA BLANCA		ESCUELA MANUEL DE JESÚS JIMÉNEZ	8	4 827	1 698	1 633	513	94	22	23	56	371	200	-	14	8	-	6	3	-	293	30	-	37	28
	DULCE NOMBRE		ESCUELA DOMINGO FAUSTINO SARMIENTO	10	5 668	2 261	2 222	759	148	44	70	27	739	127	-	37	17	-	23	5	-	180	46	-	21	18
			ESCUELA RUDECINDO VARGAS QUIROS	1	251	138	137	74	4	3	1	2	16	16	-	5	1	-	0	0	-	11	4	-	0	1
			ESCUELA PROCESO SOLANO RAMÍREZ	6	3 851	1 162	1 146	361	139	47	101	13	205	76	-	40	14	-	24	4	-	62	60	-	12	4
LLANO GRANDE		ESCUELA LLANO GRANDE	4	2 401	772	756	222	167	9	18	4	218	8	-	13	2	-	12	3	-	73	7	-	6	10	
		ESCUELA PASTOR BARQUERO OBANDO	3	1 261	537	526	174	88	11	7	9	164	4	-	6	0	-	5	0	-	55	3	-	7	4	
QUEBRADILLA		ESCUELA QUEBRADILLA	8	4 365	1 555	1 514	667	94	36	41	16	437	44	-	36	5	-	25	6	-	52	55	-	32	9	
		ESCUELA SIXTO CORDERO MARTÍNEZ	3	1 641	579	548	195	127	9	2	10	164	12	-	11	0	-	7	1	-	8	2	-	16	15	
		ESCUELA CENTRO EDUCATIVO COPALCHÍ	1	332	178	172	104	14	0	2	1	33	4	-	9	1	-	2	0	-	2	0	-	4	2	
PARAÍSO	PARAÍSO	LICEO DE PARAÍSO	28	16 623	6 375	6 294	221	-	212	441	-	1 166	1 095	-	223	123	-	41	230	-	617	1 925	-	4	77	
		ESCUELA CLEMENTE AVENDAÑO SÁENZ	2	868	311	305	7	-	7	12	-	74	10	-	6	0	-	1	12	-	35	141	-	4	2	
SANTIAGO		ESCUELA MIGUEL PICADO BARQUERO	3	1 633	627	619	29	-	10	24	-	357	21	-	6	22	-	5	5	-	36	104	-	5	3	
		ESCUELA OTTO MORA PEREZ	2	780	292	282	12	-	4	15	-	165	28	-	1	5	-	0	1	-	10	41	-	4	6	
		ESCUELA JUAN SOJO CARTÍN	1	555	195	191	1	-	3	0	-	73	22	-	2	6	-	0	0	-	4	80	-	1	3	
		ESCUELA PRIMO COGHI FERRARI	1	682	233	226	7	-	4	6	-	53	9	-	8	5	-	2	55	-	9	68	-	3	4	
		ESCUELA LA FUENTE	1	395	129	127	16	-	2	4	-	13	40	-	0	1	-	0	1	-	6	44	-	2	0	
		ESCUELA RÍO REGADO	2	682	288	282	3	-	3	15	-	99	14	-	0	1	-	0	6	-	7	134	-	4	2	
OROSI		ESCUELA OROSÍ	8	4 841	1 993	1 931	26	-	67	58	-	397	312	-	93	18	-	65	127	-	197	571	-	44	18	

**CUADRO 3.95 PROVINCIA CARTAGO: JUNTAS, ELECTORADO, VOTOS POR PARTIDO, NULOS, BLANCOS PARA REGIDURÍAS
SEGÚN CANTÓN, DISTRITO ADMINISTRATIVO Y CENTROS DE VOTACIÓN, ELECCIONES MUNICIPALES FEBRERO 2024**

CANTÓN	DISTRITO ADMINISTRATIVO	CENTROS DE VOTACIÓN	JUNTAS	ELECTORADO	VOTOS RECIBIDOS																			VOTOS NULOS	VOTOS EN BLANCO
					TOTAL GENERAL	VOTOS POR PARTIDO																			
						TOTAL	ACTUEMOS YA	AGENDA DEMOCRÁTICA NACIONAL	AQUÍ COSTA RICA MANDA	FRENTE AMPLIO	JUSTICIA SOCIAL COSTARRICENSE	LIBERACIÓN NACIONAL	LIBERAL PROGRESISTA	NUESTRO PUEBLO	NUEVA GENERACIÓN	NUEVA REPÚBLICA	PROGRESO SOCIAL DEMOCRÁTICO	PUEBLO SOBERANO	REPUBLICANO SOCIAL CRISTIANO	TURRIALBA PRIMERO	UNIDAD SOCIAL CRISTIANA	UNIDOS PODEMOS	UNIÓN GUARQUEÑO		
		ESCUELA ÁLVARO ESQUIVEL BONILLA	2	727	259	246	5	-	5	31	-	36	33	-	4	7	-	9	7	-	19	90	-	6	7
		ESCUELA MIXTA DE PALOMO	3	1 776	705	680	7	-	13	13	-	98	33	-	12	8	-	136	11	-	75	274	-	22	3
		ESCUELA PURISIL	1	208	117	114	3	-	38	33	-	9	1	-	12	0	-	0	1	-	6	11	-	1	2
		ESCUELA ALTOS DE ARAYA	1	281	132	122	3	-	2	2	-	23	25	-	2	1	-	2	2	-	34	26	-	9	1
		ESCUELA LA ALEGRÍA	1	165	74	73	0	-	2	1	-	10	11	-	1	1	-	34	2	-	5	6	-	1	0
	CACHÍ	ESCUELA FLORENCIO DEL CASTILLO	6	3 606	1 685	1 643	56	-	54	244	-	574	52	-	186	5	-	15	25	-	251	181	-	24	18
		ESCUELA URASCA	1	546	244	236	19	-	8	9	-	96	10	-	22	1	-	4	7	-	25	35	-	7	1
		ESCUELA LOAIZA	1	243	108	108	5	-	4	14	-	50	10	-	0	0	-	5	1	-	7	12	-	0	0
		ESCUELA JOSÉ MARÍA LORIA VEGA	1	409	148	140	5	-	1	25	-	33	0	-	16	0	-	2	0	-	33	25	-	4	4
		ESCUELA SAN MIGUEL	1	87	23	23	2	-	1	0	-	11	0	-	0	0	-	0	0	-	4	5	-	0	0
	LLANOS DE SANTA LUCÍA	ESCUELA RESCATE DE UJARRÁS	18	12 697	4 694	4 605	177	-	83	172	-	506	227	-	57	123	-	83	169	-	183	2 825	-	65	24
	BIRRISITO	ESCUELA VICENTE LACHNER SANDOVAL	4	2 796	973	958	15	-	9	30	-	499	59	-	10	28	-	4	5	-	82	217	-	7	8
LA UNIÓN	TRES RÍOS	ESCUELA CENTRAL DE TRES RÍOS	20	11 635	3 860	3 830	187	532	238	151	-	1 179	646	246	-	63	-	-	55	-	240	293	-	1	29
	SAN DIEGO	UNIDAD PEDAGÓGICA SAN DIEGO	11	7 745	1 908	1 882	87	161	178	109	-	502	253	102	-	40	-	-	14	-	187	249	-	20	6
		ESCUELA SANTIAGO DEL MONTE	10	6 481	1 149	1 122	79	167	49	29	-	279	118	55	-	41	-	-	14	-	187	104	-	23	4
		ESCUELA CALLE MESEN	3	1 439	241	237	9	26	18	5	-	66	22	28	-	9	-	-	6	-	11	37	-	2	2
	SAN JUAN	ESCUELA MARÍA AMELIA MONTEALEGRE	6	3 970	1 070	1 062	37	112	60	72	-	309	172	37	-	26	-	-	11	-	94	132	-	6	2
		ESCUELA VILLAS DE AYARCO	7	4 463	1 216	1 201	38	219	59	78	-	241	134	259	-	59	-	-	5	-	38	71	-	12	3
	SAN RAFAEL	ESCUELA CAROLINA BELLELLI DE MALAVASSI	8	5 594	1 585	1 570	131	174	96	74	-	474	263	103	-	49	-	-	13	-	75	118	-	13	2
		ESCUELA QUEBRADA DEL FIERRO	3	1 216	395	392	6	17	2	1	-	54	224	49	-	1	-	-	1	-	31	6	-	2	1
		ESCUELA SAN VICENTE	4	2 493	517	508	29	16	35	8	-	79	225	57	-	10	-	-	3	-	23	23	-	9	0
		ESCUELA YERBABUENA	2	1 024	284	277	11	65	39	3	-	64	41	14	-	13	-	-	1	-	9	17	-	6	1
	CONCEPCIÓN	ESCUELA FERNANDO TERÁN VALLS	16	10 760	2 412	2 377	319	239	116	186	-	637	312	110	-	99	-	-	17	-	129	213	-	21	14
		ESCUELA RICARDO ANDRÉ STRAUCH	2	815	225	223	40	14	8	8	-	41	35	36	-	2	-	-	2	-	10	27	-	1	1
		ESCUELA SAN FRANCISCO	3	2 068	377	373	83	17	10	12	-	122	52	24	-	9	-	-	1	-	32	11	-	3	1
		ESCUELA LA CIMA	1	684	196	196	46	9	10	7	-	64	20	11	-	7	-	-	2	-	7	13	-	0	0
	DULCE NOMBRE	ESCUELA MOISÉS COTO FERNÁNDEZ	5	3 108	866	852	237	73	14	28	-	225	110	44	-	11	-	-	2	-	67	41	-	13	1
		ESCUELA EL CARMEN	5	2 928	882	865	60	113	24	13	-	289	196	37	-	43	-	-	7	-	39	44	-	14	3
	SAN RAMÓN	ESCUELA DOMINGO FAUSTINO SARMIENTO	6	3 593	889	875	29	107	40	104	-	264	134	36	-	24	-	-	6	-	75	56	-	11	3
	RÍO AZUL	ESCUELA FRANCISCO GAMBOA MORA	5	3 054	647	637	20	20	17	12	-	480	11	21	-	10	-	-	5	-	31	10	-	6	4
		ESCUELA CRISTIANA ASAMBLEAS DE DIOS	5	3 081	627	618	16	38	22	10	-	254	100	24	-	39	-	-	6	-	75	34	-	6	3
JIMÉNEZ	JUAN VIÑAS	LICEO HERNÁN VARGAS RAMÍREZ	5	2 888	1 489	1 449	93	-	160	-	-	496	201	-	47	7	-	-	-	-	427	18	-	25	15
		ESCUELA SANTA MARTA	1	56	42	42	4	-	1	-	-	12	6	-	3	1	-	-	-	-	14	1	-	0	0
		ESCUELA MANUEL JIMÉNEZ DE LA GUARDIA	1	560	235	230	50	-	21	-	-	65	18	-	13	1	-	-	-	-	61	1	-	5	0
		ESCUELA EL SITIO	1	403	219	210	12	-	17	-	-	56	36	-	8	1	-	-	-	-	78	2	-	6	3
	TUCURRIQUE	ESCUELA LOS ALPES	1	484	279	274	9	-	20	-	-	111	37	-	11	2	-	-	-	-	81	3	-	2	3
		ESCUELA EDUARDO PERALTA JIMÉNEZ	5	2 535	1 473	1 369	22	-	20	-	-	685	178	-	30	54	-	-	-	-	355	25	-	20	84
		ESCUELA DOCTOR CARLOS LUIS VALVERDE VEGA	2	806	449	426	2	-	6	-	-	253	42	-	16	11	-	-	-	-	94	2	-	13	10
		ESCUELA MARÍA AUXILIADORA	2	788	404	370	7	-	4	-	-	178	45	-	10	8	-	-	-	-	115	3	-	6	28
	PEJIBAYE	COLEGIO AMBIENTALISTA DE PEJIBAYE	4	2 217	1 022	994	34	-	132	-	-	408	184	-	60	4	-	-	-	-	163	9	-	21	7
		ESCUELA ORIENTE	1	206	83	82	0	-	2	-	-	48	3	-	0	6	-	-	-	-	22	1	-	1	0
		ESCUELA EL HUMO	2	688	414	405	14	-	31	-	-	146	188	-	5	1	-	-	-	-	11	9	-	4	5
	LA VICTORIA	ESCUELA MARCO AURELIO PEREIRA	3	1 428	632	613	44	-	43	-	-	224	102	-	71	3	-	-	-	-	119	7	-	9	10
TURRIALBA	TURRIALBA	ESCUELA JENARO BONILLA AGUILAR	9	5 110	2 223	2 197	16	-	56	74	-	216	9	-	1 077	10	54	4	-	130	296	255	-	17	9

**CUADRO 3.95 PROVINCIA CARTAGO: JUNTAS, ELECTORADO, VOTOS POR PARTIDO, NULOS, BLANCOS PARA REGIDURÍAS
SEGÚN CANTÓN, DISTRITO ADMINISTRATIVO Y CENTROS DE VOTACIÓN, ELECCIONES MUNICIPALES FEBRERO 2024**

CANTÓN	DISTRITO ADMINISTRATIVO	CENTROS DE VOTACIÓN	JUNTAS	ELECTORADO	VOTOS RECIBIDOS																			VOTOS NULOS	VOTOS EN BLANCO
					TOTAL GENERAL	VOTOS POR PARTIDO																			
						TOTAL	ACTUEMOS YA	AGENDA DEMOCRÁTICA NACIONAL	AQUÍ COSTA RICA MANDA	FRENTE AMPLIO	JUSTICIA SOCIAL COSTARRICENSE	LIBERACIÓN NACIONAL	LIBERAL PROGRESISTA	NUESTRO PUEBLO	NUOVA GENERACIÓN	NUOVA REPÚBLICA	PROGRESO SOCIAL DEMOCRÁTICO	PUEBLO SOBERANO	REPUBLICANO SOCIAL CRISTIANO	TURRIALBA PRIMERO	UNIDAD SOCIAL CRISTIANA	UNIDOS PODEMOS	UNIÓN GUARQUEÑO		
		ESCUELA LA DOMINICA	3	1 459	571	564	6	-	11	16	-	93	0	-	239	1	14	2	-	15	115	52	-	6	1
		ESCUELA RAFAEL FUENTES PIEDRA	2	1 064	374	366	7	-	6	8	-	68	5	-	175	1	4	1	-	17	51	23	-	3	5
		ESCUELA SAN JUAN SUR	2	937	282	273	2	-	3	6	-	35	4	-	125	3	6	2	-	16	51	20	-	5	4
		COLEGIO DOCTOR CLODOMIRO PICADO	8	4 808	2 047	2 024	11	-	51	71	-	230	19	-	1 001	6	46	7	-	138	256	188	-	17	6
		ESCUELA ENRIQUE PACHECO	1	245	89	89	1	-	1	0	-	17	1	-	42	1	1	0	-	11	4	10	-	0	0
		ESCUELA FRANCISCO BONILLA WEPOL	2	845	293	285	3	-	8	5	-	67	4	-	114	1	5	1	-	13	26	38	-	3	5
		ESCUELA LA ESMERALDA	1	158	36	34	4	-	0	1	-	6	0	-	11	1	0	0	-	5	2	4	-	1	1
		ESCUELA EL RECREO	2	925	335	326	1	-	8	11	-	40	4	-	153	0	5	0	-	23	48	33	-	6	3
		ESCUELA JUANA DENNIS VIVES	2	805	231	224	3	-	2	1	-	28	2	-	100	2	6	1	-	24	34	21	-	6	1
		ESCUELA CARMEN LYRA	6	3 327	1 332	1 308	12	-	21	18	-	72	5	-	720	4	20	7	-	122	225	82	-	15	9
		HOGAR DE LARGA ESTANCIA SAN BUENAVENTURA	1	46	22	20	0	-	2	0	-	10	0	-	1	0	0	0	-	0	7	0	-	0	2
		ESCUELA LA MARGOT	5	3 116	1 269	1 245	9	-	31	33	-	155	5	-	575	4	24	1	-	101	167	140	-	17	7
	LA SUIZA	ESCUELA PACAYITAS	1	446	229	223	3	-	3	0	-	47	1	-	40	0	2	1	-	49	32	45	-	2	4
		ESCUELA RODOLFO HERZOG MÜLLER	6	3 654	1 197	1 171	4	-	31	48	-	252	10	-	282	4	20	6	-	168	149	197	-	14	12
		ESCUELA ATIRRO	1	177	39	38	0	-	1	2	-	7	1	-	10	0	1	0	-	0	6	10	-	1	0
		ESCUELA MOLLEJONES	1	169	91	90	3	-	0	0	-	16	0	-	4	0	1	1	-	11	1	53	-	1	0
		ESCUELA EL CARMEN	1	264	113	110	0	-	0	1	-	54	0	-	18	1	2	0	-	19	7	8	-	3	0
		ESCUELA SAN VICENTE	1	185	102	101	2	-	7	1	-	7	1	-	8	0	0	0	-	12	12	51	-	1	0
		ESCUELA EL SILENCIO	1	272	128	125	2	-	2	2	-	29	4	-	45	0	2	0	-	15	6	18	-	2	1
		ESCUELA CANADÁ	3	1 970	729	711	7	-	46	15	-	150	12	-	206	8	26	6	-	53	126	56	-	13	5
		ESCUELA PACUARE	1	55	15	15	0	-	0	0	-	4	0	-	0	0	0	0	-	0	1	10	-	0	0
	PERALTA	ESCUELA PERALTA	1	346	127	127	0	-	0	0	-	34	2	-	23	1	3	0	-	56	7	1	-	0	0
	SANTA CRUZ	ESCUELA SANTA CRUZ	2	763	264	254	1	-	1	6	-	44	1	-	115	0	15	3	-	7	14	47	-	4	6
		ESCUELA LA PASTORA	1	432	136	133	0	-	0	5	-	52	1	-	35	0	10	0	-	1	3	26	-	2	1
		ESCUELA JULIA FERNÁNDEZ DE CORTES	2	784	207	200	1	-	3	5	-	23	1	-	67	1	3	1	-	64	9	22	-	5	2
		ESCUELA CALLE VARGAS	1	270	62	59	0	-	0	0	-	26	1	-	12	0	4	0	-	5	2	9	-	1	2
		ESCUELA EL CARMEN	1	400	164	161	2	-	1	2	-	26	1	-	37	0	13	1	-	40	7	31	-	2	1
		ESCUELA SAN RAFAEL	1	397	158	154	0	-	1	1	-	76	2	-	31	1	3	1	-	5	19	14	-	3	1
		ESCUELA LAS VIRTUDES	1	147	57	55	0	-	0	1	-	29	0	-	14	0	3	0	-	1	1	6	-	2	0
	SANTA TERESITA	ESCUELA BONILLA	1	68	28	28	1	-	0	0	-	1	0	-	24	0	0	0	-	0	0	2	-	0	0
		ESCUELA EL TORITO	1	165	47	46	0	-	0	1	-	7	0	-	13	0	0	2	-	4	4	15	-	0	1
		ESCUELA SANTA TERESITA	2	1 277	411	400	0	-	1	2	-	197	0	-	55	1	10	2	-	30	71	31	-	7	4
		ESCUELA COLONIA DE GUAYABO	1	546	164	157	1	-	1	4	-	37	0	-	45	0	3	0	-	33	15	18	-	4	3
		ESCUELA CIMARRÓN	1	403	158	156	1	-	0	2	-	45	3	-	65	1	1	6	-	15	14	3	-	2	0
		ESCUELA PALOMO	1	368	155	150	0	-	1	0	-	96	0	-	6	0	3	23	-	5	9	7	-	4	1
		ESCUELA SAN RAMÓN	1	312	82	80	0	-	2	1	-	32	0	-	31	0	1	0	-	1	11	1	-	0	2
		ESCUELA LA FUENTE	1	184	103	100	1	-	0	2	-	11	0	-	5	0	0	1	-	3	10	67	-	0	3
		ESCUELA CARLOS LUIS CASTRO ARCE	1	643	271	265	0	-	3	0	-	140	1	-	18	1	3	2	-	7	19	71	-	6	0
		ESCUELA GUAYABO ABAJO	1	351	108	104	1	-	1	4	-	25	0	-	26	2	5	0	-	12	25	3	-	2	2
	PAVONES	ESCUELA BLAS SOLANO PEREZ	2	1 214	373	361	3	-	2	2	-	118	5	-	108	1	12	2	-	71	26	11	-	8	4
		ESCUELA RAFAEL ARAYA	1	501	213	211	2	-	0	2	-	61	4	-	115	3	2	0	-	7	6	9	-	1	1
		ESCUELA CHITARÍA	2	680	256	246	4	-	3	1	-	115	0	-	65	0	3	0	-	12	6	37	-	7	3
		ESCUELA ESLABÓN	1	554	185	182	10	-	6	6	-	11	6	-	70	2	7	1	-	23	18	22	-	1	2
		ESCUELA JABILLOS	2	976	286	276	2	-	5	2	-	48	0	-	99	1	8	1	-	78	14	18	-	7	3

**CUADRO 3.95 PROVINCIA CARTAGO: JUNTAS, ELECTORADO, VOTOS POR PARTIDO, NULOS, BLANCOS PARA REGIDURÍAS
SEGÚN CANTÓN, DISTRITO ADMINISTRATIVO Y CENTROS DE VOTACIÓN, ELECCIONES MUNICIPALES FEBRERO 2024**

CANTÓN	DISTRITO ADMINISTRATIVO	CENTROS DE VOTACIÓN	JUNTAS	ELECTORADO	VOTOS RECIBIDOS																			VOTOS NULOS	VOTOS EN BLANCO
					TOTAL GENERAL	VOTOS POR PARTIDO																			
						TOTAL	ACTUEMOS YA	AGENDA DEMOCRÁTICA NACIONAL	AQUÍ COSTA RICA MANDA	FRENTE AMPLIO	JUSTICIA SOCIAL COSTARRICENSE	LIBERACIÓN NACIONAL	LIBERAL PROGRESISTA	NUESTRO PUEBLO	NUOVA GENERACIÓN	NUOVA REPÚBLICA	PROGRESO SOCIAL DEMOCRÁTICO	PUEBLO SOBERANO	REPUBLICANO SOCIAL CRISTIANO	TURRIALBA PRIMERO	UNIDAD SOCIAL CRISTIANA	UNIDOS PODEMOS	UNIÓN GUARQUEÑO		
TUIS		ESCUELA SAN FRANCISCO	2	1 390	440	425	5	-	5	3	-	69	4	-	141	1	5	1	-	39	71	81	-	13	2
		LICEO RURAL DE SAN JOAQUÍN	1	240	113	112	0	-	0	2	-	71	0	-	1	3	2	0	-	0	2	31	-	0	1
		ESCUELA CIEN MANZANAS	1	295	138	137	0	-	0	0	-	55	0	-	24	1	1	0	-	2	19	35	-	0	1
		ESCUELA LAS NUBES	1	94	25	25	0	-	1	0	-	9	0	-	9	0	0	0	-	3	1	2	-	0	0
TAYUTIC		ESCUELA TAYUTIC	2	1 412	516	494	7	-	12	5	-	99	4	-	163	1	11	1	-	48	42	101	-	15	7
		ESCUELA PACUARE TAYUTIC	1	176	37	37	0	-	0	0	-	4	0	-	16	1	0	0	-	12	2	2	-	0	0
		ESCUELA JICOTEA	1	355	131	130	2	-	1	1	-	18	1	-	72	0	2	4	-	16	4	9	-	1	0
SANTA ROSA		ESCUELA AQUIARES	2	1 218	385	377	4	-	3	4	-	53	3	-	153	0	19	0	-	66	49	23	-	4	4
		ESCUELA SANTA ROSA	4	2 256	878	853	7	-	9	13	-	153	7	-	355	2	24	1	-	47	164	71	-	11	14
		ESCUELA VERBENA NORTE	1	542	237	231	2	-	9	5	-	50	4	-	122	2	2	0	-	7	15	13	-	5	1
TRES EQUIS		ESCUELA LA FLOR	1	293	81	75	0	-	0	0	-	53	0	-	11	0	1	0	-	4	5	1	-	5	1
		ESCUELA LA GUARIA	2	1 270	315	301	2	-	0	1	-	47	0	-	71	1	4	0	-	105	52	18	-	11	3
LA ISABEL		ESCUELA DOCTOR VALERIANO FERNÁNDEZ FERRAZ	3	1 914	616	596	6	-	9	5	-	49	2	-	284	2	16	3	-	98	76	46	-	15	5
		ESCUELA SAN MARTÍN	1	436	158	152	2	-	2	11	-	9	1	-	64	2	9	1	-	2	23	26	-	3	3
		ESCUELA ALTO DE VARAS	1	235	100	100	1	-	6	0	-	2	0	-	36	0	24	1	-	15	14	1	-	0	0
		ESCUELA AZUL	4	2 345	783	764	7	-	14	7	-	41	5	-	319	4	62	1	-	96	96	112	-	12	7
CHIRRIPO		ESCUELA GRANO DE ORO	2	1 042	240	224	0	-	7	23	-	73	2	-	76	2	6	2	-	23	4	6	-	9	7
		ESCUELA SIMIRIÑAC JACUY PASO MARCO	1	349	76	66	0	-	0	0	-	5	0	-	53	2	0	0	-	2	4	0	-	8	2
		ESCUELA DUCLAC ALTO PACUARE	1	257	43	42	0	-	1	14	-	0	1	-	19	1	1	0	-	3	0	2	-	1	0
		ESCUELA CHINA KICHA	1	450	26	24	1	-	0	1	-	9	0	-	3	0	1	0	-	0	9	0	-	0	2
		ESCUELA BOLORIÑAC CAPILLA UNO	1	404	75	73	1	-	6	1	-	18	0	-	10	0	2	2	-	18	12	3	-	1	1
		ESCUELA NIMARI ÑAC	1	231	60	58	1	-	0	2	-	7	0	-	25	0	1	3	-	3	5	11	-	1	1
		ESCUELA NAMALDI	1	117	16	16	1	-	0	0	-	1	0	-	2	0	0	0	-	3	8	1	-	0	0
		ESCUELA TSIPIRI KOKOTSAKUBATA	1	606	68	64	0	-	0	9	-	5	0	-	21	0	1	0	-	21	5	2	-	2	2
		ESCUELA KABEBATA	1	432	93	88	1	-	2	16	-	2	0	-	43	0	0	1	-	1	3	19	-	4	1
		ESCUELA JAMO	1	85	17	12	0	-	1	0	-	2	0	-	3	0	1	0	-	2	0	3	-	4	1
		ESCUELA JEKUI	1	159	32	31	1	-	0	2	-	0	0	-	24	0	0	0	-	0	1	3	-	0	1
		ESCUELA CERRO AZUL JACBATA	1	58	12	11	0	-	0	1	-	2	0	-	0	0	0	0	-	0	8	0	-	1	0
ALVARADO	PACAYAS	ESCUELA PRESBITERO JUAN DE DIOS TREJOS	6	3 562	1 692	1 648	626	-	-	-	-	122	-	-	55	3	-	-	-	-	330	512	-	24	20
		ESCUELA ALBERTO GONZÁLEZ SOTO	1	383	153	152	99	-	-	-	-	9	-	-	2	2	-	-	-	-	7	33	-	1	0
		ESCUELA BUENA VISTA	1	170	97	95	62	-	-	-	-	5	-	-	1	1	-	-	-	-	15	11	-	2	0
		ESCUELA LLANO GRANDE PACAYAS	1	355	173	168	71	-	-	-	-	15	-	-	3	0	-	-	-	-	31	48	-	3	2
		ESCUELA SAN RAFAEL DE IRAZÚ	1	289	87	81	57	-	-	-	-	0	-	-	5	0	-	-	-	-	16	3	-	3	3
	CERVANTES	ESCUELA LUIS CRUZ MEZA	8	5 172	2 267	2 188	106	-	-	-	-	358	-	-	157	16	-	-	-	-	418	1 133	-	46	33
	CAPELLADES	ESCUELA ENCARNACIÓN GAMBOA PIEDRA	2	1 217	641	628	114	-	-	-	-	139	-	-	11	4	-	-	-	-	140	220	-	7	6
		ESCUELA GUILLERMO RODRÍGUEZ AGUILAR	1	560	209	206	47	-	-	-	-	37	-	-	4	1	-	-	-	-	37	80	-	2	1
		ESCUELA LOURDES	1	71	30	29	21	-	-	-	-	2	-	-	0	1	-	-	-	-	4	1	-	0	1
OREAMUNO	SAN RAFAEL	ESCUELA MONSEÑOR SANABRIA	19	12 792	4 084	4 039	301	-	118	122	-	370	-	309	-	56	-	-	-	-	106	2 657	-	4	41
		ESCUELA CORAZÓN DE JESÚS	7	4 273	1 150	1 129	82	-	73	31	-	118	-	117	-	10	-	-	-	-	22	676	-	16	5
		ESCUELA EL BOSQUE	10	6 605	1 811	1 771	285	-	89	75	-	269	-	127	-	21	-	-	-	-	37	868	-	30	10
	COT	ESCUELA LEÓN CORTÉS CASTRO	12	6 851	2 678	2 560	261	-	41	95	-	348	-	296	-	64	-	-	-	-	101	1 354	-	84	34
		ESCUELA RAMÓN AGUILAR FERNÁNDEZ	2	1 202	297	290	16	-	6	7	-	53	-	22	-	1	-	-	-	-	27	158	-	6	1
	POTRERO CERRADO	ESCUELA MANUEL AVILA CAMACHO	2	1 066	440	432	11	-	9	14	-	154	-	21	-	4	-	-	-	-	23	196	-	4	4
		ESCUELA EMILIO ROBERT BROUCA	1	562	198	195	6	-	0	1	-	31	-	7	-	1	-	-	-	-	6	143	-	3	0

**CUADRO 3.95 PROVINCIA CARTAGO: JUNTAS, ELECTORADO, VOTOS POR PARTIDO, NULOS, BLANCOS PARA REGIDURÍAS
SEGÚN CANTÓN, DISTRITO ADMINISTRATIVO Y CENTROS DE VOTACIÓN, ELECCIONES MUNICIPALES FEBRERO 2024**

CANTÓN	DISTRITO ADMINISTRATIVO	CENTROS DE VOTACIÓN	JUNTAS	ELECTORADO	VOTOS RECIBIDOS																			VOTOS NULOS	VOTOS EN BLANCO	
					TOTAL GENERAL	VOTOS POR PARTIDO																				
						TOTAL	ACTUEMOS YA	AGENDA DEMOCRÁTICA NACIONAL	AQUÍ COSTA RICA MANDA	FRENTE AMPLIO	JUSTICIA SOCIAL COSTARRICENSE	LIBERACIÓN NACIONAL	LIBERAL PROGRESISTA	NUESTRO PUEBLO	NUEVA GENERACIÓN	NUEVA REPÚBLICA	PROGRESO SOCIAL DEMOCRÁTICO	PUEBLO SOBERANO	REPUBLICANO SOCIAL CRISTIANO	TURRIALBA PRIMERO	UNIDAD SOCIAL CRISTIANA	UNIDOS PODEMOS	UNIÓN GUARQUEÑO			
CIPRESES SANTA ROSA		ESCUELA CIPRESES	5	3 089	918	892	47	-	30	68	-	200	-	116	-	12	-	-	-	-	24	395	-	17	9	
		ESCUELA JULIO SANCHO JIMÉNEZ	2	1 348	462	452	41	-	6	5	-	84	-	14	-	8	-	-	-	-	-	16	278	-	9	1
		ESCUELA SAN PABLO	1	621	121	119	14	-	0	1	-	17	-	4	-	0	-	-	-	-	-	7	76	-	1	1
		ESCUELA ARGENTINA GÓNGORA DE ROBERT	1	78	3	2	0	-	0	0	-	1	-	0	-	0	-	-	-	-	-	1	0	-	0	1
		ESCUELA SAN GERARDO	1	454	213	205	53	-	1	5	-	33	-	6	-	5	-	-	-	-	-	2	100	-	5	3
EL GUARCO EL TEJAR		ESCUELA RICARDO JIMÉNEZ OREAMUNO	19	11 172	3 630	3 582	100	-	289	-	-	1 084	-	-	-	-	-	39	26	-	570	264	1 210	4	44	
		UNIDAD PEDAGÓGICA BARRÍO NUEVO	10	6 928	2 047	2 012	51	-	135	-	-	495	-	-	-	-	-	26	22	-	440	127	716	26	9	
		ESCUELA LA ASUNCIÓN	4	2 255	762	741	24	-	31	-	-	256	-	-	-	-	-	7	6	-	100	82	235	14	7	
		ESCUELA JOSÉ JOAQUÍN PERALTA ESQUIVEL	1	426	184	182	1	-	15	-	-	61	-	-	-	-	-	1	4	-	18	14	68	0	2	
		CENTRO DE ATENCIÓN INSTITUCIONAL SAN FRANCISCO - JORGE DE BRAVO	1	448	72	71	0	-	2	-	-	37	-	-	-	-	-	0	0	-	17	2	13	0	1	
SAN ISIDRO		ESCUELA CARLOS LUIS VALVERDE VEGA	9	5 819	1 784	1 706	55	-	70	-	-	686	-	-	-	-	-	39	22	-	289	137	408	60	18	
		ESCUELA JOSEFA CALDERÓN NARANJO	2	666	311	308	8	-	10	-	-	191	-	-	-	-	-	3	6	-	24	6	60	3	0	
		ESCUELA LA ESTRELLA	1	515	239	237	5	-	9	-	-	103	-	-	-	-	-	2	4	-	26	23	65	2	0	
		ESCUELA MANUEL ORTUÑO BOUTÍN	2	958	452	442	8	-	13	-	-	220	-	-	-	-	-	0	2	-	152	3	44	7	3	
		ESCUELA JUAN MANUEL MONGE CEDEÑO	1	411	161	158	5	-	2	-	-	74	-	-	-	-	-	1	9	-	21	2	44	2	1	
TOBOSI		ESCUELA VARA DEL ROBLE	1	555	240	239	4	-	5	-	-	70	-	-	-	-	0	2	-	126	2	30	0	1		
		ESCUELA JUAN RAMÍREZ RAMÍREZ	8	4 371	1 547	1 509	14	-	50	-	-	756	-	-	-	-	-	8	23	-	210	87	361	21	17	
		ESCUELA REPÚBLICA DE BRASIL	2	1 218	793	773	8	-	7	-	-	576	-	-	-	-	-	1	5	-	126	5	45	10	10	
PATIO DE AGUA		ESCUELA MARIANO GUARDIA CARAZO	2	720	360	354	6	-	5	-	-	226	-	-	-	-	1	1	-	29	1	85	3	3		
		ESCUELA PATIO DE AGUA	1	138	94	93	0	-	2	-	-	79	-	-	-	-	-	0	0	-	11	1	0	1	0	
		ESCUELA CARAGRAL	1	311	215	206	4	-	0	-	-	103	-	-	-	-	2	0	-	96	0	1	1	8		

Simbología: 0 indica que no se registraron votos por el partido en el centro de votación y - (guion) que el partido no participó en ese centro de votación.

Fuente: Tribunal Supremo de Elecciones.

**CUADRO 3.96 PROVINCIA HEREDIA: JUNTAS, ELECTORADO, VOTOS POR PARTIDO, NULOS, BLANCOS PARA REGIDURÍAS
SEGÚN CANTÓN, DISTRITO ADMINISTRATIVO Y CENTROS DE VOTACIÓN, ELECCIONES MUNICIPALES FEBRERO 2024**

CANTÓN	DISTRITO ADMINISTRATIVO	CENTROS DE VOTACIÓN	JUNTAS	ELECTORADO	VOTOS RECIBIDOS																				VOTOS NULOS	VOTOS EN BLANCO			
					TOTAL GENERAL	VOTOS POR PARTIDO																							
						TOTAL	ACCIÓN CIUDADANA	AGENDA DEMOCRÁTICA NACIONAL	ALMA FLORENA	AUTÉNTICO SARAPIQUENÑO	AVANCE ISIDRENO	BIENESTAR RAFAELEÑO	COALICIÓN UNIÓN BELEMITA	FRENTE AMPLIO	JUSTICIA SOCIAL COSTARRICENSE	LIBERACIÓN NACIONAL	LIBERAL PROGRESISTA	MOVIMIENTO AVANCE SANTO DOMINGO	NUESTRO PUEBLO	NUOVA GENERACIÓN	NUOVA REPÚBLICA	PROGRESO SOCIAL DEMOCRÁTICO	PUEBLO SOBERANO	REPUBLICANO SOCIAL CRISTIANO			SENTIR HEREDIA	UNIDAD SOCIAL CRISTIANA	UNIDOS PODEMOS
		HOGAR DE LARGA ESTANCIA SAN AGUSTÍN	1	19	16	15	0	-	-	1	-	-	-	-	5	-	-	0	0	0	2	0	-	-	7	-	-	1	0
	HORQUETAS	ESCUELA LAS PALMITAS	1	587	224	220	3	-	-	4	-	-	-	-	126	-	-	0	63	1	6	1	-	-	16	-	-	3	1
		ESCUELA BUENOS AIRES	5	3 033	873	854	20	-	-	79	-	-	-	-	489	-	-	10	52	50	33	29	-	-	92	-	-	11	8
		ESCUELA FINCA SEIS	6	3 929	1 138	1 108	22	-	-	151	-	-	-	-	578	-	-	9	109	91	45	42	-	-	61	-	-	19	11
		ESCUELA LA TIGRA	2	1 106	365	355	5	-	-	35	-	-	-	-	217	-	-	1	8	10	14	18	-	-	47	-	-	6	4
		ESCUELA IDA CARTAGENA	1	608	219	214	3	-	-	12	-	-	-	-	119	-	-	1	50	9	1	12	-	-	7	-	-	3	2
		ESCUELA FINCA DIEZ	2	1 352	374	366	5	-	-	146	-	-	-	-	126	-	-	13	19	23	12	3	-	-	19	-	-	4	4
		ESCUELA FINCA DOS	2	1 262	434	417	6	-	-	24	-	-	-	-	232	-	-	3	59	8	3	22	-	-	60	-	-	11	6
		ESCUELA CUBUJUQUÍ	1	441	168	165	5	-	-	8	-	-	-	-	97	-	-	0	18	17	9	2	-	-	9	-	-	2	1
		ESCUELA CERRO NEGRO	1	88	39	37	1	-	-	2	-	-	-	-	6	-	-	1	1	0	26	0	-	-	0	-	-	2	0
		ESCUELA JUAN SANTAMARÍA	4	2 722	884	857	21	-	-	151	-	-	-	-	413	-	-	10	114	58	41	15	-	-	34	-	-	17	10
		ESCUELA IDA EL PALMAR	1	208	89	88	2	-	-	7	-	-	-	-	38	-	-	0	23	13	1	0	-	-	4	-	-	0	1
		ESCUELA COLONIA VILLALOBOS	2	735	282	276	4	-	-	14	-	-	-	-	160	-	-	2	18	19	10	6	-	-	43	-	-	1	5
		ESCUELA SAN BERNARDINO	1	493	129	129	4	-	-	8	-	-	-	-	72	-	-	0	13	18	4	4	-	-	6	-	-	0	0
		ESCUELA SANTA EDUVIGES	2	817	345	333	6	-	-	25	-	-	-	-	89	-	-	0	178	2	4	2	-	-	27	-	-	11	1
		ESCUELA IDA LA CONQUISTA	1	333	147	147	5	-	-	11	-	-	-	-	88	-	-	0	17	1	3	3	-	-	19	-	-	0	0
		ESCUELA FINCA 5 CHIRRIPO	1	571	179	173	0	-	-	17	-	-	-	-	79	-	-	1	42	21	1	4	-	-	8	-	-	3	3
	ESCUELA IDA HUETAR	2	620	258	251	2	-	-	19	-	-	-	-	159	-	-	0	19	24	15	4	-	-	9	-	-	4	3	
	ESCUELA IDA LA PAZ	1	218	97	93	2	-	-	4	-	-	-	-	45	-	-	0	10	12	3	1	-	-	16	-	-	3	1	
	ESCUELA FINCA AGUA	1	283	128	124	11	-	-	7	-	-	-	-	28	-	-	1	65	2	2	1	-	-	7	-	-	1	3	
	LLANURAS DEL GASPAR	1	450	197	189	0	-	-	26	-	-	-	-	82	-	-	0	1	0	21	9	-	-	50	-	-	6	2	
	CUREÑA	1	212	133	129	0	-	-	11	-	-	-	-	56	-	-	0	1	1	4	0	-	-	56	-	-	3	1	
		ESCUELA LOS ÁNGELES DEL RÍO	1	203	97	97	0	-	-	5	-	-	-	-	19	-	-	1	0	0	0	3	-	-	69	-	-	0	0

Simbología: 0 indica que no se registraron votos por el partido en el centro de votación y - (guion) que el partido no participó en ese centro de votación.

Fuente: Tribunal Supremo de Elecciones.

**CUADRO 3.97 PROVINCIA GUANACASTE: JUNTAS, ELECTORADO, VOTOS POR PARTIDO, NULOS, BLANCOS PARA REGIDURÍAS
SEGÚN CANTÓN, DISTRITO ADMINISTRATIVO Y CENTROS DE VOTACIÓN, ELECCIONES MUNICIPALES FEBRERO 2024**

CANTÓN	DISTRITO ADMINISTRATIVO	CENTROS DE VOTACIÓN	JUNTAS	ELECTORADO	VOTOS RECIBIDOS																			VOTOS NULOS	VOTOS EN BLANCO		
					TOTAL GENERAL	VOTOS POR PARTIDO																					
						TOTAL	AQUÍ COSTA RICA MANDA	AUTÉNTICO SANTACRUCEÑO	FRENTE AMPLIO	LA GRAN NICCOYA	LIBERACIÓN NACIONAL	LIBERAL PROGRESISTA	LIBERIA UNIDA	MANDAYURE PROGRESA	NUESTRO PUEBLO	NUEVA GENERACIÓN	NUEVA LIBERIA	NUEVA REPÚBLICA	PROGRESO SOCIAL DEMOCRÁTICO	PUEBLO SOBERANO	REPUBLICANO SOCIAL CRISTIANO	ÚNICO ABANGAREÑO	UNIDAD SOCIAL CRISTIANA			UNIDOS PODEMOS	UNIÓN GUANACASTECA
		IGLESIA CATÓLICA DE MATINA	1	73	30	30	1	-	-	6	10	0	-	-	0	-	-	0	-	-	0	-	10	-	3	0	0
		ESCUELA GIL GONZÁLEZ DÁVILA	1	519	180	175	6	-	-	106	13	2	-	-	1	-	-	3	-	-	1	-	12	-	31	3	2
		ESCUELA CARLOS MILLER	1	461	163	152	13	-	-	36	28	6	-	-	0	-	-	3	-	-	0	-	36	-	30	7	4
		ESCUELA IGUANITA	1	242	88	84	1	-	-	17	19	0	-	-	0	-	-	0	-	-	1	-	44	-	2	2	2
		ESCUELA RECAREDO BRICEÑO ARAUZ	1	413	172	168	5	-	-	85	39	15	-	-	1	-	-	1	-	-	0	-	11	-	11	2	2
		ESCUELA MATAMBUGUITO	1	213	54	54	0	-	-	22	23	0	-	-	1	-	-	1	-	-	0	-	5	-	2	0	0
		ESCUELA ACOYAPA	1	303	114	111	2	-	-	31	15	2	-	-	0	-	-	1	-	-	1	-	7	-	52	3	0
		ESCUELA LUIS DOBLES SEGREDA	2	792	363	354	5	-	-	138	136	3	-	-	2	-	-	9	-	-	3	-	48	-	10	7	2
		COLEGIO TÉCNICO PROFESIONAL DE CORRALILLO	2	925	365	359	2	-	-	228	62	6	-	-	3	-	-	11	-	-	1	-	41	-	5	5	1
		ESCUELA PUERTO HUMO	1	180	120	116	11	-	-	12	57	0	-	-	0	-	-	1	-	-	0	-	35	-	0	4	0
		ESCUELA ELÍAS AIZA RÍOS	1	364	197	189	4	-	-	64	99	1	-	-	0	-	-	2	-	-	2	-	11	-	6	3	5
		ESCUELA ULISES DELGADO AGUILERA	1	555	214	212	2	-	-	174	20	0	-	-	0	-	-	2	-	-	2	-	11	-	1	2	0
		ESCUELA ZAPOTE	1	260	133	130	0	-	-	71	34	0	-	-	0	-	-	1	-	-	3	-	9	-	12	2	1
		ESCUELA POZO DE AGUA	1	484	210	208	32	-	-	108	33	2	-	-	0	-	-	0	-	-	0	-	29	-	4	1	1
		ESCUELA CAÑAL	1	172	100	98	2	-	-	57	15	0	-	-	1	-	-	3	-	-	0	-	20	-	0	1	1
		ESCUELA VEINTICINCO DE JULIO	1	393	170	168	1	-	-	79	45	3	-	-	0	-	-	1	-	-	0	-	36	-	3	1	1
		ESCUELA MANUEL CÁRDENAS CÁRDENAS	2	711	364	357	7	-	-	163	160	2	-	-	0	-	-	5	-	-	1	-	16	-	3	7	0
		ESCUELA TALOLINGA	1	268	133	127	2	-	-	41	8	2	-	-	0	-	-	1	-	-	0	-	5	-	68	4	2
		ESCUELA MONTE GALÁN	1	114	62	60	0	-	-	45	5	1	-	-	0	-	-	1	-	-	1	-	7	-	0	1	1
		ESCUELA ROSARIO	1	340	221	208	67	-	-	87	4	0	-	-	5	-	-	0	-	-	0	-	45	-	0	10	3
		ESCUELA EL FLOR	1	175	76	75	0	-	-	54	8	1	-	-	0	-	-	0	-	-	0	-	10	-	2	0	1
		ESCUELA LA MONTAÑITA	1	91	46	46	0	-	-	27	10	0	-	-	0	-	-	0	-	-	1	-	6	-	2	0	0
		ESCUELA CABALLITO	1	317	189	182	0	-	-	52	79	2	-	-	1	-	-	1	-	-	0	-	47	-	0	5	2
		ESCUELA BLAS MONTES LEAL	2	678	300	296	5	-	-	28	99	0	-	-	8	-	-	0	-	-	1	-	109	-	46	3	1
		ESCUELA ANDRES BRICEÑO ACEVEDO	1	378	193	191	5	-	-	127	10	0	-	-	1	-	-	6	-	-	1	-	32	-	9	1	1
		ESCUELA RUFINO CARRILLO TORRES	1	134	74	73	2	-	-	7	50	0	-	-	0	-	-	1	-	-	0	-	13	-	0	1	0
		ESCUELA LUCAS BRICEÑO FONSECA	1	308	142	134	6	-	-	76	14	1	-	-	1	-	-	3	-	-	0	-	20	-	13	6	2
		ESCUELA SANTOS CARRILLO	1	475	234	229	4	-	-	83	39	7	-	-	0	-	-	13	-	-	0	-	71	-	12	1	4
		ESCUELA SAN FERNANDO	1	410	100	89	1	-	-	18	11	2	-	-	1	-	-	23	-	-	2	-	27	-	4	8	3
		ESCUELA TERCIPELO	1	355	106	101	0	-	-	6	14	24	-	-	1	-	-	25	-	-	1	-	25	-	5	4	1
		LICEO DE SAMARA	3	1 483	327	317	9	-	-	96	127	33	-	-	0	-	-	12	-	-	1	-	24	-	15	9	1
		ESCUELA BARCO QUEBRADO	1	474	122	111	3	-	-	75	2	2	-	-	0	-	-	12	-	-	0	-	10	-	7	10	1
		ESCUELA EL SILENCIO	1	106	44	31	0	-	-	2	11	0	-	-	0	-	-	1	-	-	0	-	16	-	1	11	2
		ESCUELA SANTO DOMINGO	1	127	64	64	2	-	-	55	3	2	-	-	0	-	-	0	-	-	0	-	2	-	0	0	0
		ESCUELA SERAPIO LOPEZ FAJARDO	5	3 343	851	810	108	-	-	382	91	84	-	-	6	-	-	24	-	-	5	-	90	-	20	32	9
		ESCUELA RÍO MONTAÑA	1	72	22	21	0	-	-	14	3	0	-	-	1	-	-	0	-	-	0	-	3	-	0	0	1
		ESCUELA GARZA	1	275	84	81	11	-	-	27	10	0	-	-	0	-	-	3	-	-	1	-	20	-	9	2	1
		ESCUELA LA ESPERANZA DE GARZA	1	601	136	132	6	-	-	46	15	1	-	-	0	-	-	2	-	-	3	-	12	-	47	4	0
		ESCUELA LAS DELICIAS	1	234	88	84	42	-	-	11	4	0	-	-	2	-	-	9	-	-	0	-	11	-	5	4	0
		SALÓN COMUNAL MAQUENCO	1	215	48	46	4	-	-	11	7	2	-	-	0	-	-	1	-	-	1	-	14	-	6	0	2
		ESCUELA SANTA ELENA	1	272	93	90	2	-	-	29	11	3	-	-	1	-	-	0	-	-	0	-	34	-	10	2	1
		ESCUELA NARANJAL	1	264	59	57	5	-	-	25	16	3	-	-	2	-	-	0	-	-	0	-	3	-	3	1	1
		ESCUELA CUAJINIQUEL	1	201	123	117	3	-	-	75	14	1	-	-	0	-	-	1	-	-	1	-	20	-	2	6	0
		ESCUELA BELÉN	2	935	318	312	7	-	-	159	31	2	-	-	1	-	-	11	-	-	1	-	94	-	6	6	0
		ESCUELA CUESTA GRANDE	1	223	86	82	1	-	-	42	11	13	-	-	0	-	-	2	-	-	0	-	11	-	2	2	2
		ESCUELA CONCEPCIÓN	1	66	21	19	1	-	-	2	3	1	-	-	0	-	-	0	-	-	0	-	11	-	1	1	1

**CUADRO 3.97 PROVINCIA GUANACASTE: JUNTAS, ELECTORADO, VOTOS POR PARTIDO, NULOS, BLANCOS PARA REGIDURÍAS
SEGÚN CANTÓN, DISTRITO ADMINISTRATIVO Y CENTROS DE VOTACIÓN, ELECCIONES MUNICIPALES FEBRERO 2024**

CANTÓN	DISTRITO ADMINISTRATIVO	CENTROS DE VOTACIÓN	JUNTAS	ELECTORADO	VOTOS RECIBIDOS																			VOTOS NULOS	VOTOS EN BLANCO		
					TOTAL GENERAL	VOTOS POR PARTIDO																					
						TOTAL	AQUÍ COSTA RICA MANDA	AUTÉNTICO SANTAGRUENO	FRENTE AMPLIO	LA GRAN NICCOYA	LIBERACIÓN NACIONAL	LIBERAL PROGRESISTA	LIBERIA UNIDA	MANDAYURE PROGRESA	NUUESTRO PUEBLO	NUEVA GENERACIÓN	NUEVA LIBERIA	NUEVA REPÚBLICA	PROGRESO SOCIAL DEMOCRÁTICO	PUEBLO SOBERANO	REPUBLICANO SOCIAL CRISTIANO	ÚNICO ABANGAREÑO	UNIDAD SOCIAL CRISTIANA			UNIDOS PODEMOS	UNIÓN GUANACASTECA
		HOGAR DE LARGA ESTANCIA MARY BLANCO	1	33	20	17	1	-	0	-	5	-	-	-	-	-	-	-	0	0	-	9	2	0	1	2	
	PALMIRA	ESCUELA INVU LAS CAÑAS	4	2 368	494	474	19	-	21	-	190	-	-	-	-	-	-	1	18	-	68	156	1	14	6		
		ESCUELA COROBICÍ	1	374	143	142	17	-	0	-	31	-	-	-	-	-	-	-	4	0	-	13	77	0	0	1	
	SAN MIGUEL	ESCUELA NUEVA GUATEMALA	1	404	211	207	9	-	0	-	95	-	-	-	-	-	-	-	1	0	-	9	93	0	2	2	
		ESCUELA HIGUERÓN	1	131	64	64	2	-	0	-	31	-	-	-	-	-	-	-	0	3	-	12	16	0	0	0	
		ESCUELA SAN MIGUEL	2	856	285	275	30	-	6	-	51	-	-	-	-	-	-	-	0	5	-	69	112	2	8	2	
	BEBEDERO POROZAL	ESCUELA BUENOS AIRES	1	356	119	112	1	-	0	-	50	-	-	-	-	-	-	-	3	3	-	8	47	0	5	2	
		ESCUELA SAN JUAN	1	89	50	47	3	-	0	-	20	-	-	-	-	-	-	-	0	3	-	5	16	0	3	0	
		ESCUELA BEBEDERO	3	1 307	594	584	36	-	0	-	167	-	-	-	-	-	-	-	0	0	-	45	335	1	7	3	
		ESCUELA POROZAL	1	386	232	225	42	-	1	-	118	-	-	-	-	-	-	-	1	1	-	40	22	0	7	0	
		ESCUELA EL NISPERO	1	139	91	89	3	-	0	-	60	-	-	-	-	-	-	-	0	0	-	24	1	1	2	0	
ABANGARES	LAS JUNTAS	ESCUELA DELIA OVIEDO DE ACUÑA	9	5 112	2 393	2 335	77	-	-	-	601	-	-	-	-	-	-	143	-	-	181	199	1 121	13	45	13	
		ESCUELA SANTA LUCIA	1	217	91	89	1	-	-	-	20	-	-	-	-	-	-	-	7	-	-	6	3	51	1	1	1
	SIERRA	ESCUELA JOAQUÍN ARROYO	2	912	355	348	2	-	-	-	124	-	-	-	-	-	-	71	-	-	23	65	54	9	4	3	
		ESCUELA MATAPALO	3	1 246	527	520	10	-	-	-	93	-	-	-	-	-	-	197	-	-	5	45	167	3	6	1	
		ESCUELA MARÍA RAFFOLS	1	166	71	70	6	-	-	-	30	-	-	-	-	-	-	-	8	-	-	2	7	15	2	1	0
		SALÓN PARROQUIAL DE COYOLITO	1	42	11	11	2	-	-	-	2	-	-	-	-	-	-	-	1	-	-	1	0	5	0	0	0
		HOGAR DE LARGA ESTANCIA SAN JORGE	1	20	9	8	1	-	-	-	4	-	-	-	-	-	-	-	0	-	-	1	1	1	0	1	0
		ESCUELA TRES AMIGOS	1	347	143	140	2	-	-	-	56	-	-	-	-	-	-	-	1	-	-	26	14	40	1	3	0
		ESCUELA ALTO DE CEBADILLA	1	110	32	32	2	-	-	-	8	-	-	-	-	-	-	-	0	-	-	0	6	16	0	0	0
		ESCUELA EL DOS DE ABANGARES	1	190	77	74	0	-	-	-	56	-	-	-	-	-	-	-	0	-	-	1	0	17	0	3	0
		ESCUELA CAMPOS DE ORO	1	213	86	86	4	-	-	-	51	-	-	-	-	-	-	-	5	-	-	1	0	25	0	0	0
		ESCUELA SAN RAFAEL	1	400	172	169	4	-	-	-	87	-	-	-	-	-	-	-	2	-	-	9	7	60	0	3	0
	ESCUELA CAÑITAS	1	313	92	87	8	-	-	-	36	-	-	-	-	-	-	-	1	-	-	2	6	33	1	3	2	
	SAN JUAN	ESCUELA LOS TORNOS	1	177	81	78	3	-	-	-	8	-	-	-	-	-	-	6	-	-	0	1	59	1	1	2	
		ESCUELA SAN JUAN GRANDE	1	553	242	233	2	-	-	-	95	-	-	-	-	-	-	6	-	-	38	44	45	3	9	0	
		ESCUELA POZO AZUL	1	433	103	101	2	-	-	-	14	-	-	-	-	-	-	1	-	-	2	28	53	1	2	0	
	COLORADO	ESCUELA LOS ÁNGELES	1	42	17	15	1	-	-	-	0	-	-	-	-	-	-	0	-	-	1	0	12	1	2	0	
		ESCUELA LOURDES	1	486	191	187	6	-	-	-	46	-	-	-	-	-	-	17	-	-	2	11	104	1	4	0	
		ESCUELA TÉCNICA DE COLORADO	3	1 411	914	887	37	-	-	-	143	-	-	-	-	-	-	12	-	-	13	370	19	293	17	10	
		ESCUELA SAN BUENAVENTURA	2	732	487	478	41	-	-	-	157	-	-	-	-	-	-	2	-	-	4	69	53	152	6	3	
		ESCUELA SAN JOAQUÍN	1	347	162	158	16	-	-	-	40	-	-	-	-	-	-	30	-	-	3	28	10	31	2	2	
		ESCUELA PUEBLO NUEVO	1	305	178	171	10	-	-	-	16	-	-	-	-	-	-	5	-	-	9	94	8	29	4	3	
		ESCUELA HIGUERILLAS	1	113	43	40	1	-	-	-	5	-	-	-	-	-	-	2	-	-	2	19	1	10	3	0	
		ESCUELA RAIZAL	1	151	82	76	9	-	-	-	9	-	-	-	-	-	-	4	-	-	0	26	6	22	5	1	
	ESCUELA CONCEPCIÓN DE COLORADO	1	212	121	117	27	-	-	-	23	-	-	-	-	-	-	8	-	-	0	33	12	14	4	0		
		ESCUELA PEÑAS BLANCAS	1	317	187	182	14	-	-	-	38	-	-	-	-	-	3	-	-	2	37	17	71	4	1		
TILARÁN	TILARÁN	CINDEA TILARÁN	13	7 474	2 936	2 885	797	-	-	-	1 172	-	-	-	-	-	-	87	-	-	789	-	40	42	9		
	QUEBRADA GRANDE	ESCUELA RÍO CHIQUITO	1	57	26	26	0	-	-	-	6	-	-	-	-	-	-	0	-	-	19	-	1	0	0		
		ESCUELA SAN LUIS	1	323	99	97	43	-	-	-	34	-	-	-	-	-	-	3	-	-	15	-	2	1	1		
		ESCUELA QUEBRADA GRANDE	2	635	350	345	124	-	-	-	131	-	-	-	-	-	-	1	-	-	88	-	1	5	0		
	TRONADORA	ESCUELA LOS PATIOS	1	158	69	68	15	-	-	-	39	-	-	-	-	-	-	1	-	-	13	-	0	0	1		
		ESCUELA SAN MIGUEL	1	246	127	125	61	-	-	-	22	-	-	-	-	-	-	0	-	-	40	-	2	2	0		
		ESCUELA TRONADORA	3	1 265	588	576	111	-	-	-	148	-	-	-	-	-	-	33	-	-	283	-	1	9	3		
		ESCUELA VIEJO ARENAL	1	59	13	13	2	-	-	-	9	-	-	-	-	-	-	0	-	-	2	-	0	0	0		
		ESCUELA EL SILENCIO	1	112	73	71	5	-	-	-	45	-	-	-	-	-	-	0	-	-	21	-	0	2	0		

**CUADRO 3.97 PROVINCIA GUANACASTE: JUNTAS, ELECTORADO, VOTOS POR PARTIDO, NULOS, BLANCOS PARA REGIDURÍAS
SEGÚN CANTÓN, DISTRITO ADMINISTRATIVO Y CENTROS DE VOTACIÓN, ELECCIONES MUNICIPALES FEBRERO 2024**

CANTÓN	DISTRITO ADMINISTRATIVO	CENTROS DE VOTACIÓN	JUNTAS	ELECTORADO	VOTOS RECIBIDOS																			VOTOS NULOS	VOTOS EN BLANCO		
					TOTAL GENERAL	VOTOS POR PARTIDO																					
						TOTAL	AQUÍ COSTA RICA MANDA	AUTÉNTICO SANTACRUCEÑO	FRENTE AMPLIO	LA GRAN NICOYA	LIBERACIÓN NACIONAL	LIBERAL PROGRESISTA	LIBERIA UNIDA	NANDAYURE PROGRESA	NUESTRO PUEBLO	NUEVA GENERACIÓN	NUEVA LIBERIA	NUEVA REPÚBLICA	PROGRESO SOCIAL DEMOCRÁTICO	PUEBLO SOBERANO	REPUBLICANO SOCIAL CRISTIANO	ÚNICO ABANGAREÑO	UNIDAD SOCIAL CRISTIANA			UNIDOS PODEMOS	UNIÓN GUANACASTECA
SANTA ROSA		ESCUELA LOS ÁNGELES DE TILARÁN	2	925	304	300	64	-	-	-	142	-	-	-	-	-	-	-	-	4	-	-	85	-	5	3	1
		ESCUELA LINDA VISTA	1	541	215	214	39	-	-	-	110	-	-	-	-	-	-	-	-	3	-	-	61	-	1	0	1
		HOGAR DE LARGA ESTANCIA DE TILARÁN	1	14	9	8	3	-	-	-	0	-	-	-	-	-	-	-	-	1	-	-	4	-	0	0	1
LÍBANO		ESCUELA ROSITA CHÁVEZ DE CABEZAS	1	346	184	178	19	-	-	-	85	-	-	-	-	-	-	-	-	5	-	-	68	-	1	3	3
		ESCUELA CERRO SAN JOSÉ	1	97	63	61	39	-	-	-	10	-	-	-	-	-	-	-	-	0	-	-	12	-	0	2	0
		ESCUELA SOLANIA	1	221	115	113	29	-	-	-	20	-	-	-	-	-	-	-	-	1	-	-	62	-	1	2	0
TIERRAS MORENAS		ESCUELA EL AGUACATE	1	111	25	23	8	-	-	-	4	-	-	-	-	-	-	-	-	1	-	-	10	-	0	1	1
		ESCUELA JAIME GUTIÉRREZ BRAUN	2	627	292	286	13	-	-	-	210	-	-	-	-	-	-	-	-	5	-	-	55	-	3	5	1
		ESCUELA RÍO PIEDRAS	1	328	164	162	17	-	-	-	106	-	-	-	-	-	-	-	-	3	-	-	35	-	1	2	0
ARENAL		LICEO EXPERIMENTAL BILINGÜE NUEVO ARENAL	3	1 659	708	675	82	-	-	-	413	-	-	-	-	-	-	-	-	33	-	-	143	-	4	30	3
		ESCUELA LA UNIÓN DE CAÑAS	1	69	29	27	11	-	-	-	11	-	-	-	-	-	-	-	-	4	-	-	1	-	0	2	0
CABECERAS		ESCUELA EL DOS DE TILARÁN	1	228	96	94	9	-	-	-	23	-	-	-	-	-	-	-	-	5	-	-	57	-	0	2	0
		ESCUELA CABECERA DE CAÑAS	2	636	245	240	15	-	-	-	97	-	-	-	-	-	-	-	-	5	-	-	120	-	3	3	2
		ESCUELA LAS NUBES, QUEBRADA GRANDE	1	165	83	81	1	-	-	-	50	-	-	-	-	-	-	-	-	2	-	-	27	-	1	1	1
NANDAYURE	CARMONA	ESCUELA PRESBITERO JOSÉ DANIEL CARMONA	4	2 035	1 320	1 298	20	-	-	-	195	-	-	283	-	-	-	-	-	27	-	-	550	-	223	15	7
		HOGAR DE LARGA ESTANCIA SAGRADO CORAZÓN DE JESÚS	1	24	15	13	0	-	-	-	3	-	-	0	-	-	-	-	-	0	-	-	10	-	0	2	0
SANTA RITA		ESCUELA GUILLERMO ALVARADO HERNÁNDEZ	2	1 002	584	572	13	-	-	-	70	-	-	108	-	-	-	-	-	8	-	-	217	-	156	9	3
		ESCUELA TACANI	1	92	63	62	1	-	-	-	1	-	-	9	-	-	-	-	-	1	-	-	46	-	4	1	0
		ESCUELA CACAO	1	438	216	213	0	-	-	-	27	-	-	38	-	-	-	-	-	2	-	-	116	-	30	1	2
ZAPOTAL		ESCUELA ABRAHAM FARAH MATA	1	199	144	142	0	-	-	-	24	-	-	48	-	-	-	-	-	7	-	-	53	-	10	2	0
		ESCUELA SAN PEDRO	1	200	115	106	0	-	-	-	29	-	-	22	-	-	-	-	-	0	-	-	32	-	23	8	1
		ESCUELA EL CARMEN	1	178	78	73	1	-	-	-	26	-	-	3	-	-	-	-	-	0	-	-	28	-	15	4	1
		ESCUELA RÍO DE ORA	1	159	81	80	0	-	-	-	9	-	-	13	-	-	-	-	-	1	-	-	56	-	1	1	0
		ESCUELA RÍO DE ORO	1	159	70	68	8	-	-	-	4	-	-	24	-	-	-	-	-	0	-	-	28	-	4	1	1
SAN PABLO		ESCUELA NANDAYURE	2	1 195	674	658	1	-	-	-	71	-	-	92	-	-	-	-	-	124	-	-	269	-	101	16	0
		ESCUELA PAVONES	1	439	243	238	0	-	-	-	22	-	-	24	-	-	-	-	-	6	-	-	148	-	38	3	2
PORVENIR		ESCUELA BELLA VISTA	1	114	77	77	0	-	-	-	15	-	-	8	-	-	-	-	-	1	-	-	52	-	1	0	0
		ESCUELA CERRO AZUL	1	139	104	103	1	-	-	-	21	-	-	4	-	-	-	-	-	2	-	-	73	-	2	1	0
		ESCUELA LOS ÁNGELES	1	348	284	279	2	-	-	-	19	-	-	0	-	-	-	-	-	1	-	-	231	-	26	1	4
		ESCUELA QUEBRADA GRANDE	1	139	101	98	1	-	-	-	0	-	-	2	-	-	-	-	-	0	-	-	64	-	31	3	0
BEJUCO		ESCUELA BEJUCO	1	265	121	121	5	-	-	-	10	-	-	19	-	-	-	-	-	3	-	-	80	-	4	0	0
		ESCUELA PILAS DE BEJUCO	1	166	91	90	3	-	-	-	9	-	-	5	-	-	-	-	-	3	-	-	64	-	6	1	0
		ESCUELA COROZALITO	1	234	113	110	2	-	-	-	16	-	-	10	-	-	-	-	-	2	-	-	79	-	1	3	0
		ESCUELA SAN FRANCISCO DE COYOTE	1	513	278	274	6	-	-	-	61	-	-	5	-	-	-	-	-	2	-	-	187	-	13	3	1
		ESCUELA JABILLOS	1	280	124	120	0	-	-	-	24	-	-	6	-	-	-	-	-	0	-	-	82	-	8	2	2
		ESCUELA QUEBRADA NANDO	1	129	59	58	0	-	-	-	13	-	-	2	-	-	-	-	-	2	-	-	41	-	0	1	0
		ESCUELA EL ZAPOTE	1	167	86	82	0	-	-	-	1	-	-	0	-	-	-	-	-	0	-	-	71	-	10	4	0
		ESCUELA COLONIA DEL VALLE	1	226	113	107	1	-	-	-	17	-	-	4	-	-	-	-	-	0	-	-	62	-	23	5	1
		ESCUELA LA JABILLA	1	201	110	109	1	-	-	-	12	-	-	8	-	-	-	-	-	0	-	-	81	-	7	0	1
LA CRUZ	LA CRUZ	ESCUELA SALVADOR VILLAR MUÑOZ	10	5 781	2 101	2 045	53	-	-	-	328	-	-	-	1 304	-	-	-	-	-	-	-	216	-	144	50	6
		ESCUELA COPALCHÍ	1	176	79	77	0	-	-	-	17	-	-	-	57	-	-	-	-	-	-	-	2	-	1	1	1
		ESCUELA TEMPATAL	1	381	139	133	20	-	-	-	12	-	-	-	86	-	-	-	-	-	-	-	10	-	5	4	2
		ESCUELA LAS BRISAS	1	234	98	95	2	-	-	-	26	-	-	-	41	-	-	-	-	-	-	-	6	-	20	1	2
		ESCUELA EL PORVENIR	1	155	87	82	1	-	-	-	10	-	-	-	55	-	-	-	-	-	-	-	9	-	7	5	0
		ESCUELA GIL TABLADA COREA	1	554	129	120	0	-	-	-	16	-	-	-	83	-	-	-	-	-	-	-	13	-	8	7	2
		ESCUELA LAS VUELTAS	2	1 050	321	303	3	-	-	-	83	-	-	-	158	-	-	-	-	-	-	-	39	-	20	15	3

**CUADRO 3.97 PROVINCIA GUANACASTE: JUNTAS, ELECTORADO, VOTOS POR PARTIDO, NULOS, BLANCOS PARA REGIDURÍAS
SEGÚN CANTÓN, DISTRITO ADMINISTRATIVO Y CENTROS DE VOTACIÓN, ELECCIONES MUNICIPALES FEBRERO 2024**

CANTÓN	DISTRITO ADMINISTRATIVO	CENTROS DE VOTACIÓN	JUNTAS	ELECTORADO	VOTOS RECIBIDOS																			VOTOS NULOS	VOTOS EN BLANCO				
					TOTAL GENERAL	VOTOS POR PARTIDO																							
						TOTAL	AQUÍ COSTA RICA MANDA	AUTÉNTICO SANTACRUCEÑO	FRENTE AMPLIO	LA GRAN NICCOYA	LIBERACIÓN NACIONAL	LIBERAL PROGRESISTA	LIBERIA UNIDA	NANDAYURE PROGRESA	NUESTRO PUEBLO	NUEVA GENERACIÓN	NUEVA LIBERIA	NUEVA REPÚBLICA	PROGRESO SOCIAL DEMOCRÁTICO	PUEBLO SOBERANO	REPUBLICANO SOCIAL CRISTIANO	ÚNICO ABANGAREÑO	UNIDAD SOCIAL CRISTIANA			UNIDOS PODEMOS	UNIÓN GUANACASTECA		
	SANTA CECILIA	ESCUELA SONZAPOTE	1	218	120	117	10	-	-	-	12	-	-	-	-	75	-	-	-	-	-	-	15	-	5	3	0		
		ESCUELA CENTRAL DE SANTA CECILIA	5	2 692	806	782	22	-	-	-	53	-	-	-	-	556	-	-	-	-	-	-	74	-	77	14	10		
		ESCUELA SAN PABLO	1	91	48	48	0	-	-	-	7	-	-	-	-	18	-	-	-	-	-	-	19	-	4	0	0		
		ESCUELA LA VIRGEN	1	242	102	95	1	-	-	-	10	-	-	-	-	47	-	-	-	-	-	-	31	-	6	3	4		
		ESCUELA JUNTAS DEL CAOBA	1	390	173	163	5	-	-	-	17	-	-	-	-	68	-	-	-	-	-	-	28	-	45	8	2		
		ESCUELA BELICE	1	160	71	69	1	-	-	-	8	-	-	-	-	30	-	-	-	-	-	-	21	-	9	2	0		
		ESCUELA LOS PALMARES	1	227	121	119	1	-	-	-	8	-	-	-	-	88	-	-	-	-	-	-	14	-	8	1	1		
		ESCUELA PIEDRAS AZULES	1	218	101	101	0	-	-	-	4	-	-	-	-	32	-	-	-	-	-	-	46	-	19	0	0		
		ESCUELA SANTA ELENA	1	240	104	101	2	-	-	-	5	-	-	-	-	82	-	-	-	-	-	-	6	-	6	3	0		
	LA GARITA	ESCUELA LA GARITA	2	625	273	249	7	-	-	-	31	-	-	-	-	176	-	-	-	-	-	-	20	-	15	23	1		
		ESCUELA GUAPINOL	1	182	107	105	5	-	-	-	6	-	-	-	-	85	-	-	-	-	-	-	5	-	4	2	0		
		ESCUELA LOS ANDES	1	108	39	37	0	-	-	-	7	-	-	-	-	27	-	-	-	-	-	-	3	-	0	2	0		
		ESCUELA SAN FERNANDO	1	26	18	18	0	-	-	-	1	-	-	-	-	14	-	-	-	-	-	-	2	-	1	0	0		
	SANTA ELENA	ESCUELA CUAJINIQUIL	3	1 553	611	584	2	-	-	-	43	-	-	-	-	349	-	-	-	-	-	-	164	-	26	16	11		
HOJANCHA	HOJANCHA	ESCUELA VICTORIANO MENA MENA	5	2 539	1 448	1 425	63	-	-	-	267	-	-	-	-	-	-	-	-	-	-	-	530	230	11	13	10		
		ESCUELA LA MARAVILLA	1	265	162	157	3	-	-	-	27	-	-	-	-	-	-	-	-	-	-	-	60	23	4	1	4		
		ESCUELA PILANGOSTA	1	290	135	133	4	-	-	-	35	-	-	-	-	-	-	-	-	-	-	-	27	41	0	2	0		
		ESCUELA LOS ÁNGELES	1	209	98	97	1	-	-	-	21	-	-	-	-	-	-	-	-	-	-	-	42	9	2	1	0		
	MONTE ROMO	ESCUELA CUESTA ROJA	1	137	74	69	4	-	-	-	13	-	-	-	-	-	-	-	-	-	-	-	14	23	1	3	2		
		ESCUELA MONTE ROMO	1	336	178	172	1	-	-	-	23	-	-	-	-	-	-	-	-	-	-	-	60	72	1	5	1		
		ESCUELA ALTOS DEL SOCORRO	1	121	59	58	4	-	-	-	3	-	-	-	-	-	-	-	-	-	-	-	8	21	0	1	0		
	PUERTO CARRILLO	ESCUELA LAJAS	1	160	80	76	2	-	-	-	2	-	-	-	-	-	-	-	-	-	-	-	15	-	0	4	0		
		ESCUELA BETANIA	1	102	48	44	3	-	-	-	5	-	-	-	-	-	-	-	-	-	-	-	5	-	2	29	0	2	2
		ESCUELA ARBOLITO	1	277	116	108	2	-	-	-	20	-	-	-	-	-	-	-	-	-	-	-	37	-	0	7	1		
		ESCUELA JUAN ESTRADA RAVAGO	1	434	169	157	5	-	-	-	26	-	-	-	-	-	-	-	-	-	-	-	27	-	56	41	2	8	4
		ESCUELA PUERTO CARRILLO	1	341	144	114	6	-	-	-	19	-	-	-	-	-	-	-	-	-	-	-	6	-	59	22	2	28	2
	HUACAS	ESCUELA PITA RAYADA	1	169	84	84	2	-	-	-	4	-	-	-	-	-	-	-	-	-	-	-	10	-	43	25	0	0	0
		ESCUELA JOSÉ MARTÍN CARRILLO	1	391	216	213	7	-	-	-	62	-	-	-	-	-	-	-	-	-	-	-	51	-	80	13	0	1	2
	MATAMBÚ	ESCUELA VEINTISÉIS DE FEBRERO	2	739	384	376	3	-	-	-	36	-	-	-	-	-	-	-	-	-	-	-	31	-	164	141	1	4	4

Simbología: 0 indica que no se registraron votos por el partido en el centro de votación y - (guion) que el partido no participó en ese centro de votación.

Fuente: Tribunal Supremo de Elecciones.

**CUADRO 3.98 PROVINCIA PUNTARENAS: JUNTAS, ELECTORADO, VOTOS POR PARTIDO, NULOS, BLANCOS PARA REGIDURÍAS
SEGÚN CANTÓN, DISTRITO ADMINISTRATIVO Y CENTROS DE VOTACIÓN, ELECCIONES MUNICIPALES FEBRERO 2024**

CANTÓN	DISTRITO ADMINISTRATIVO	CENTROS DE VOTACIÓN	JUNTAS	ELECTORADO	VOTOS RECIBIDOS																			VOTOS NULOS	VOTOS EN BLANCO	
					TOTAL GENERAL	VOTOS POR PARTIDO																				
						TOTAL	AGENDA DEMOCRÁTICA NACIONAL	AQUÍ COSTA RICA MANDA	AUTÓNOMO OROMONTANO	FRENTE AMPLIO	JUSTICIA SOCIAL COSTARRICENSE	LIBERACIÓN NACIONAL	LIBERAL PROGRESISTA	NUUESTRO PUEBLO	NUEVA REPÚBLICA	ORGANIZACIÓN SOCIAL ACTIVA	PROGRESO SOCIAL DEMOCRÁTICO	PUEBLO GARABITO	REPUBLICANO SOCIAL CRISTIANO	UNIDAD SOCIAL CRISTIANA	UNIDOS PODEMOS	UNIÓN OROMONTANA				
TOTAL PROVINCIA DE PUNTARENAS					743	342 370	127 347	124 276	1 149	7 390	149	522	1 096	30 138	13 572	274	21 209	2 382	1 503	1 795	2 198	32 413	7 590	896	2 093	978
PUNTARENAS	PUNTARENAS	ESCUELA DELIA URBINA DE GUEVARA	4	2 292	900	883	85	140	-	-	123	169	144	8	37	-	23	-	-	153	1	-	12	5		
		ESCUELA PLAYA TORRES	1	193	68	68	44	0	-	-	1	14	0	0	4	-	2	-	-	3	0	-	0	0		
		ESCUELA EL CARMEN	5	3 327	1 130	1 108	136	151	-	-	106	185	249	8	51	-	34	-	-	184	4	-	14	8		
		ESCUELA MORA Y CAÑAS	3	1 862	617	607	39	109	-	-	61	110	146	2	22	-	20	-	-	96	2	-	9	1		
	PITAHAYA	ESCUELA PITAHAYA	1	437	229	223	0	9	-	-	2	18	24	2	12	-	1	-	-	154	1	-	5	1		
		ESCUELA ARANJUEZ	2	738	298	288	6	8	-	-	5	80	89	1	7	-	5	-	-	85	2	-	6	4		
		ESCUELA CHAPERNA	1	101	43	43	0	0	-	-	3	4	22	0	0	-	0	-	-	14	0	-	0	0		
		ESCUELA VILLA BRÚCELAS	1	276	100	99	0	5	-	-	0	11	26	1	2	-	0	-	-	54	0	-	0	1		
	CHOMES	ESCUELA NORA MARÍA QUESADA CHAVARRÍA	2	893	343	333	39	15	-	-	7	110	121	2	3	-	5	-	-	30	1	-	6	4		
		ESCUELA LA COLINA	1	302	104	102	0	0	-	-	3	30	52	0	0	-	0	-	-	17	0	-	1	1		
		ESCUELA LAGARTOS	2	772	223	215	20	7	-	-	10	24	46	5	3	-	8	-	-	92	0	-	8	0		
		ESCUELA EL MALINCHE	1	238	77	76	1	7	-	-	0	48	14	1	1	-	1	-	-	3	0	-	1	0		
		ESCUELA JUDAS	2	935	255	248	1	26	-	-	5	57	82	17	6	-	8	-	-	44	2	-	4	3		
		ESCUELA MORALES	2	1 070	369	350	12	13	-	-	14	43	92	6	23	-	9	-	-	136	2	-	13	6		
	LEPANTO	ESCUELA LEPANTO	2	880	519	503	2	2	-	-	2	138	26	0	19	-	2	-	-	170	142	-	6	10		
		ESCUELA MONTAÑA GRANDE	1	378	180	172	2	2	-	-	0	74	8	1	0	-	1	-	-	46	38	-	4	4		
		ESCUELA RICARDO MORENO CAÑAS	5	2 629	1 347	1 304	4	20	-	-	7	416	75	6	14	-	13	-	-	369	380	-	30	13		
		ESCUELA TOBIÁS MONTERO CASCANTE	2	727	318	307	0	5	-	-	3	94	25	3	1	-	2	-	-	80	94	-	5	6		
		ESCUELA PEDRO ROSALES REYES	1	90	59	59	0	0	-	-	0	16	1	0	0	-	0	-	-	19	23	-	0	0		
		ESCUELA JUAN DE LEÓN	1	98	66	65	0	1	-	-	0	14	1	3	0	-	1	-	-	5	40	-	1	0		
		ESCUELA CUAJINIQUIL	1	44	23	22	0	0	-	-	0	4	0	1	0	-	0	-	-	3	14	-	1	0		
		ESCUELA DOMINICAS	2	761	401	384	1	3	-	-	4	142	40	9	5	-	11	-	-	81	88	-	9	8		
		ESCUELA BILLO ZELEDÓN	1	436	261	256	0	1	-	-	0	21	4	5	0	-	1	-	-	16	208	-	3	2		
		ESCUELA SAN RAMÓN DE RÍO BLANCO	1	68	40	38	0	1	-	-	1	5	20	1	0	-	0	-	-	9	1	-	2	0		
		ESCUELA CABO BLANCO DEL GOLFO	1	413	200	198	1	0	-	-	6	19	62	1	18	-	0	-	-	73	18	-	1	1		
		ESCUELA LA TIGRA	1	97	64	63	0	0	-	-	0	14	6	1	0	-	0	-	-	3	39	-	1	0		
		ESCUELA SAN MIGUEL DE RÍO BLANCO	1	263	121	117	0	1	-	-	2	34	35	0	0	-	1	-	-	18	26	-	2	2		
		ESCUELA CERRO FRÍO	1	49	19	17	0	0	-	-	0	1	8	0	1	-	0	-	-	1	6	-	1	1		
		ESCUELA SAN BLAS	1	453	245	238	0	1	-	-	1	61	17	5	1	-	23	-	-	31	98	-	4	3		
		ESCUELA ISLA DE VENADO	1	475	236	223	1	22	-	-	1	46	12	0	0	-	1	-	-	132	8	-	10	3		
		ESCUELA LA FRESCA	1	180	100	95	0	3	-	-	0	22	2	3	1	-	11	-	-	19	34	-	2	3		
		ESCUELA SAN PEDRO	1	298	172	168	1	1	-	-	0	54	14	0	1	-	2	-	-	42	53	-	4	0		
		ESCUELA LA FLORIDA	1	284	169	163	0	2	-	-	0	9	3	2	0	-	0	-	-	110	37	-	4	2		
		HOGAR DE LARGA ESTANCIA MARÍA INMACULADA	1	35	22	22	0	0	-	-	0	11	2	0	0	-	0	-	-	8	1	-	0	0		
	PAQUERA	ESCUELA JULIO ACOSTA GARCÍA	5	2 719	1 448	1 421	82	24	-	-	8	254	307	2	426	-	7	-	-	308	3	-	16	11		
		ESCUELA POCHOTE	1	230	107	102	5	0	-	-	1	9	14	1	15	-	1	-	-	56	0	-	2	3		
		ESCUELA LA ESPERANZA	1	161	76	75	2	0	-	-	0	6	6	0	18	-	1	-	-	42	0	-	1	0		
		ESCUELA RÍO GRANDE	2	813	501	488	18	3	-	-	5	46	124	0	162	-	2	-	-	128	0	-	7	6		
		ESCUELA SAN RAFAEL	1	278	166	165	5	5	-	-	3	16	55	0	33	-	0	-	-	46	2	-	1	0		
		ESCUELA GIGANTE	1	60	41	40	1	1	-	-	3	3	16	0	1	-	0	-	-	15	0	-	1	0		
		ESCUELA PUEBLO NUEVO	1	193	96	95	5	0	-	-	1	20	40	0	8	-	0	-	-	21	0	-	1	0		

**CUADRO 3.98 PROVINCIA PUNTARENAS: JUNTAS, ELECTORADO, VOTOS POR PARTIDO, NULOS, BLANCOS PARA REGIDURÍAS
SEGÚN CANTÓN, DISTRITO ADMINISTRATIVO Y CENTROS DE VOTACIÓN, ELECCIONES MUNICIPALES FEBRERO 2024**

CANTÓN	DISTRITO ADMINISTRATIVO	CENTROS DE VOTACIÓN	JUNTAS	ELECTORADO	VOTOS RECIBIDOS																			
					TOTAL GENERAL	VOTOS POR PARTIDO																VOTOS NULOS	VOTOS EN BLANCO	
						TOTAL	AGENDA DEMOCRÁTICA NACIONAL	AQUÍ COSTA RICA MANDA	AUTÓNOMO OROMONTANO	FRENTE AMPLIO	JUSTICIA SOCIAL COSTARRICENSE	LIBERACIÓN NACIONAL	LIBERAL PROGRESISTA	NUUESTRO PUEBLO	NUEVA REPÚBLICA	ORGANIZACIÓN SOCIAL ACTIVA	PROGRESO SOCIAL DEMOCRÁTICO	PUEBLO GARABITO	REPUBLICANO SOCIAL CRISTIANO	UNIDAD SOCIAL CRISTIANA	UNIDOS PODEMOS			UNIÓN OROMONTANA
		ESCUELA BAJO NEGROS	1	106	78	77	3	0	-	-	0	6	20	0	8	-	0	-	-	40	0	-	1	0
		ESCUELA PANICA DOS	1	256	94	91	1	1	-	-	3	12	8	0	21	-	0	-	-	45	0	-	1	2
		ESCUELA CONCEPCIÓN	1	167	103	97	0	1	-	-	1	9	3	0	13	-	0	-	-	70	0	-	2	4
		ESCUELA VALLE AZUL	1	285	161	160	3	1	-	-	2	17	19	3	88	-	0	-	-	27	0	-	0	1
	MANZANILLO	ESCUELA PLAYA BLANCA	1	169	100	98	2	1	-	-	0	10	40	0	13	-	0	-	-	32	0	-	1	1
		ESCUELA MANZANILLO	1	431	206	200	4	3	-	-	5	5	49	1	75	-	3	-	-	55	0	-	3	3
		ESCUELA BRISAS DEL GOLFO	3	1 566	603	591	8	8	-	-	9	125	254	1	36	-	62	-	-	86	2	-	10	2
		ESCUELA ABANGARITOS	1	349	136	131	7	0	-	-	3	13	38	0	16	-	1	-	-	53	0	-	3	2
		ESCUELA COYOLITO OESTE	1	258	102	96	4	3	-	-	3	10	31	6	8	-	4	-	-	27	0	-	5	1
	GUACIMAL	ESCUELA PELAYO MARCET CASAJUANA	1	585	236	229	2	9	-	-	2	82	40	1	51	-	2	-	-	38	2	-	2	5
		ESCUELA SANTA ROSA DE GUACIMAL	1	131	74	71	7	1	-	-	2	3	37	0	4	-	1	-	-	14	2	-	3	0
	BARRANCA	ESCUELA RIOJALANDIA	15	10 188	2 091	2 045	70	304	-	-	99	357	409	16	153	-	87	-	-	537	13	-	38	8
		ESCUELA SAN MIGUEL DE BARRANCA	1	526	162	157	8	45	-	-	6	22	19	0	12	-	10	-	-	34	1	-	3	2
		ESCUELA RÍO BARRANCA	1	472	152	145	0	31	-	-	5	23	38	0	4	-	14	-	-	28	2	-	4	3
		ESCUELA AUGUSTO COLOMBARI CHICOLI	3	2 120	419	411	21	91	-	-	13	56	106	2	28	-	16	-	-	74	4	-	7	1
		ESCUELA LA GUARIA	1	529	174	173	9	54	-	-	2	11	47	4	4	-	2	-	-	38	2	-	1	0
		ESCUELA JUANITO MORA PORRAS	6	3 930	902	880	30	134	-	-	35	114	202	9	120	-	26	-	-	204	6	-	13	9
		ESCUELA EL PROGRESO	8	5 631	1 064	1 040	47	102	-	-	38	161	218	11	97	-	51	-	-	310	5	-	23	1
		HOGAR DE LARGA ESTANCIA MIGUEL MORENO	1	33	20	19	2	1	-	-	0	3	2	1	0	-	1	-	-	7	2	-	0	1
	ISLA DEL COCO	EDIFICIO GUBERNAMENTAL ISLA DEL COCO EL MINAE	1	18	1	1	0	0	-	-	0	0	0	0	0	-	1	-	-	0	0	-	0	0
	COBANO	ESCUELA TEODORO SALAMANCA	1	341	153	150	6	5	-	-	0	14	1	0	84	-	1	-	-	39	0	-	2	1
		ESCUELA CARMEN LYRA	6	3 305	1 500	1 478	35	21	-	-	6	157	56	4	486	-	12	-	-	700	1	-	12	10
		ESCUELA MOCTEZUMA	1	357	154	152	4	3	-	-	0	22	17	1	55	-	2	-	-	48	0	-	1	1
		ESCUELA RÍO NEGRO	1	294	174	171	4	3	-	-	3	10	12	1	118	-	1	-	-	18	1	-	1	2
		ESCUELA BELLO HORIZONTE	1	323	168	165	7	1	-	-	1	23	6	0	89	-	4	-	-	34	0	-	1	2
		ESCUELA RÍO FRÍO	1	68	37	36	0	0	-	-	0	18	1	0	6	-	0	-	-	11	0	-	1	0
		ESCUELA CONFEDERACIÓN SUIZA	1	212	91	85	6	1	-	-	1	6	2	0	44	-	1	-	-	24	0	-	1	5
		ESCUELA PAVÓN	1	145	83	80	1	0	-	-	0	6	5	0	37	-	1	-	-	29	1	-	3	0
		ESCUELA CABUYA	1	362	212	209	3	0	-	-	1	6	10	0	97	-	1	-	-	91	0	-	2	1
		ESCUELA MAL PAÍS	1	270	133	129	1	1	-	-	1	7	12	0	27	-	3	-	-	77	0	-	2	2
		ESCUELA SANTA TERESA	2	730	268	263	5	7	-	-	1	26	25	0	78	-	1	-	-	120	0	-	4	1
	CHACARITA	ESCUELA CARRIZAL	11	7 203	1 881	1 848	47	257	-	-	74	243	352	41	101	-	207	-	-	520	6	-	26	7
		ESCUELA FRAY CASIANO DE MADRID	9	5 934	1 569	1 537	37	132	-	-	171	186	152	40	71	-	76	-	-	670	2	-	22	10
	CHIRA	ESCUELA ISLA DE CHIRA	1	538	225	209	35	6	-	-	7	69	29	1	22	-	5	-	-	34	1	-	11	5
		ESCUELA BOCANA	1	392	184	168	20	8	-	-	1	79	18	0	21	-	2	-	-	18	1	-	11	5
		ESCUELA MONTERO Y PALITO	1	392	172	168	15	15	-	-	1	18	30	1	56	-	3	-	-	28	1	-	4	0
	ACAPULCO	ESCUELA JORGE BORBÓN CASTRO	2	985	305	289	5	16	-	-	1	47	67	3	37	-	3	-	-	109	1	-	9	7
		ESCUELA SAN RAFAEL DE ACAPULCO	1	42	12	12	0	0	-	-	0	2	9	0	0	-	0	-	-	1	0	-	0	0
	EL ROBLE	ESCUELA EL ROBLE	11	7 223	2 205	2 160	141	397	-	-	152	307	533	22	163	-	95	-	-	336	14	-	31	14
		CENTRO DE ATENCIÓN INSTITUCIONAL EL ROBLE SENTENCIADOS	1	493	88	85	1	3	-	-	5	39	11	1	5	-	2	-	-	16	2	-	2	1
		ESCUELA FLORA GUEVARA BAR	5	3 005	733	716	26	37	-	-	35	62	167	4	93	-	18	-	-	273	1	-	15	2
		ESCUELA JOSÉ JOAQUÍN MORA PORRAS	3	1 629	394	387	4	48	-	-	18	53	100	3	53	-	14	-	-	92	2	-	6	1
		CENTRO DE ATENCIÓN INSTITUCIONAL EL ROBLE INDICIADOS	1	48	0	0	0	0	-	-	0	0	0	0	0	-	0	-	-	0	0	-	0	0

**CUADRO 3.98 PROVINCIA PUNTARENAS: JUNTAS, ELECTORADO, VOTOS POR PARTIDO, NULOS, BLANCOS PARA REGIDURÍAS
SEGÚN CANTÓN, DISTRITO ADMINISTRATIVO Y CENTROS DE VOTACIÓN, ELECCIONES MUNICIPALES FEBRERO 2024**

CANTÓN	DISTRITO ADMINISTRATIVO	CENTROS DE VOTACIÓN	JUNTAS	ELECTORADO	VOTOS RECIBIDOS																					
					TOTAL GENERAL	VOTOS POR PARTIDO																VOTOS NULOS	VOTOS EN BLANCO			
						TOTAL	AGENDA DEMOCRÁTICA NACIONAL	AQUÍ COSTA RICA MANDA	AUTÓNOMO OROMONTANO	FRENTE AMPLIO	JUSTICIA SOCIAL COSTARRICENSE	LIBERACIÓN NACIONAL	LIBERAL PROGRESISTA	NUUESTRO PUEBLO	NUEVA REPÚBLICA	ORGANIZACIÓN SOCIAL ACTIVA	PROGRESO SOCIAL DEMOCRÁTICO	PUEBLO GARABITO	REPUBLICANO SOCIAL CRISTIANO	UNIDAD SOCIAL CRISTIANA	UNIDOS PODEMOS			UNIÓN OROMONTANA		
ARANCIBIA		ESCUELA OJO DE AGUA	1	141	82	73	1	1	-	-	0	37	0	0	1	-	4	-	-	28	1	-	4	5		
		SALÓN COMUNAL BAJO CALIENTE	1	174	89	69	2	3	-	-	1	31	3	0	1	-	1	-	-	26	1	-	2	18		
		ESCUELA CORAZÓN DE JESÚS	1	167	87	87	2	2	-	-	0	31	0	0	11	-	2	-	-	39	0	-	0	0		
ESPARZA	ESPÍRITU SANTO	ESCUELA ARTURO TORRES MARTÍNEZ	15	8 827	3 955	3 936	-	194	-	-	-	1 020	288	-	739	-	-	-	-	1 582	113	-	1	18		
		ESCUELA EL MOJÓN	4	2 069	734	722	-	22	-	-	-	167	72	-	160	-	-	-	-	295	6	-	8	4		
SAN JUAN GRANDE		ESCUELA MARAÑONAL	5	2 962	1 282	1 273	-	58	-	-	-	397	113	-	240	-	-	-	-	415	50	-	8	1		
		ESCUELA ANTONIO VALLERRIESTRA	4	2 076	700	685	-	23	-	-	-	187	79	-	129	-	-	-	-	236	31	-	11	4		
		ESCUELA ROSARIO VÁSQUEZ MONGE	2	1 020	589	585	-	23	-	-	-	65	14	-	76	-	-	-	-	402	5	-	3	1		
MACACONA		HOGAR DE LARGA ESTANCIA CARLOS VENEGAS	1	16	6	6	-	0	-	-	-	1	0	-	0	-	-	-	-	5	0	-	0	0		
		ESCUELA HERIBERTO ZELEDÓN RODRÍGUEZ	7	3 755	1 465	1 452	-	59	-	-	-	398	96	-	342	-	-	-	-	523	34	-	11	2		
SAN RAFAEL		ESCUELA BRUSELAS	1	252	109	104	-	3	-	-	-	57	8	-	6	-	-	-	-	26	4	-	3	2		
		ESCUELA JUAN RAFAEL JIMÉNEZ	1	592	321	317	-	8	-	-	-	175	3	-	28	-	-	-	-	96	7	-	3	1		
SAN JERÓNIMO		ESCUELA MARATÓN	1	145	85	84	-	3	-	-	-	33	3	-	7	-	-	-	-	30	8	-	0	1		
		ESCUELA EL BARÓN	1	569	344	338	-	7	-	-	-	127	12	-	12	-	-	-	-	143	37	-	4	2		
		ESCUELA PEÑAS BLANCAS	1	135	102	101	-	4	-	-	-	28	6	-	8	-	-	-	-	55	0	-	0	1		
CALDERA		ESCUELA MESETAS ABAJO	1	72	38	38	-	0	-	-	-	12	0	-	0	-	-	-	-	26	0	-	0	0		
		ESCUELA GIL GONZÁLEZ DÁVILA	1	399	223	216	-	3	-	-	-	40	36	-	11	-	-	-	-	123	3	-	4	3		
		ESCUELA CERRILLOS	1	155	110	109	-	1	-	-	-	37	37	-	5	-	-	-	-	29	0	-	1	0		
BUENOS AIRES	BUENOS AIRES	ESCUELA DIEGO DE ARTIEDA Y CHIRINO	1	63	39	39	-	1	-	-	-	13	1	-	1	-	-	-	-	21	2	-	0	0		
		ESCUELA MATA LIMÓN	1	588	244	241	-	13	-	-	-	28	31	-	28	-	-	-	-	128	13	-	3	0		
		ESCUELA SALINAS	2	1 105	418	411	-	15	-	-	-	162	34	-	22	-	-	-	-	166	12	-	6	1		
BUENOS AIRES	BUENOS AIRES	ESCUELA TIVIVES	1	250	115	115	-	3	-	-	-	44	19	-	3	-	-	-	-	46	0	-	0	0		
		ESCUELA LÍDER ROGELIO FERNÁNDEZ GÜELL	11	7 248	2 395	2 343	-	562	-	-	-	482	473	-	610	-	-	-	-	191	-	25	-	37	15	
		ESCUELA SAN LUIS	1	281	77	74	-	14	-	-	-	13	13	-	26	-	-	-	-	7	-	1	-	3	0	
		LICEO RURAL SALITRE	1	531	112	109	-	7	-	-	-	33	31	-	27	-	-	-	-	11	-	0	-	1	2	
		ESCUELA UJARRÁS	2	1 090	281	269	-	21	-	-	-	80	45	-	101	-	-	-	-	16	-	6	-	5	7	
		ESCUELA PARAÍSO	1	187	47	46	-	0	-	-	-	20	6	-	16	-	-	-	-	2	-	2	-	1	0	
		ESCUELA BAJO LAS BRISAS	2	917	152	148	-	5	-	-	-	56	3	-	69	-	-	-	-	13	-	2	-	2	2	
		ESCUELA BOLAS DE KRUGRA	1	380	163	154	-	6	-	-	-	30	7	-	95	-	-	-	-	14	-	2	-	3	6	
		ESCUELA OLAN	1	55	17	14	-	1	-	-	-	7	0	-	6	-	-	-	-	0	-	0	-	0	3	
		ESCUELA EL PUENTE	1	397	65	62	-	1	-	-	-	31	4	-	7	-	-	-	-	19	-	0	-	1	2	
		ESCUELA VILLA HERMOSA	1	250	76	72	-	13	-	-	-	38	10	-	4	-	-	-	-	6	-	1	-	2	2	
		ESCUELA EL CEIBO	1	423	124	119	-	21	-	-	-	11	40	-	37	-	-	-	-	8	-	2	-	3	2	
		ESCUELA SAN CARLOS	2	766	250	244	-	42	-	-	-	95	34	-	63	-	-	-	-	10	-	0	-	4	2	
		ESCUELA SANTA CRUZ	6	4 100	1 030	994	-	150	-	-	-	230	157	-	306	-	-	-	-	132	-	19	-	24	12	
		ESCUELA PALMITAL	1	134	16	15	-	0	-	-	-	2	1	-	1	-	-	-	-	11	-	0	-	0	1	
		VOLCÁN		ESCUELA VOLCÁN	2	1 387	285	271	-	37	-	-	-	83	95	-	38	-	-	-	13	-	5	-	12	2
				ESCUELA EL PEJE	1	641	158	154	-	11	-	-	-	35	19	-	81	-	-	-	7	-	1	-	0	4
				ESCUELA CORDONCILLO	1	407	87	87	-	12	-	-	-	48	7	-	15	-	-	-	-	4	-	1	-	0
		POTRERO GRANDE		ESCUELA CONVENTO	2	627	179	173	-	2	-	-	-	97	42	-	27	-	-	-	3	-	2	-	5	1
				ESCUELA POTRERO GRANDE	2	1 223	366	354	-	14	-	-	-	198	49	-	38	-	-	-	52	-	3	-	7	5
				ESCUELA JABILLO	1	353	90	86	-	7	-	-	-	24	7	-	43	-	-	-	3	-	2	-	3	1
ESCUELA LAS VUELTAS	1			341	126	119	-	11	-	-	-	47	40	-	13	-	-	-	5	-	3	-	5	2		

**CUADRO 3.98 PROVINCIA PUNTARENAS: JUNTAS, ELECTORADO, VOTOS POR PARTIDO, NULOS, BLANCOS PARA REGIDURÍAS
SEGÚN CANTÓN, DISTRITO ADMINISTRATIVO Y CENTROS DE VOTACIÓN, ELECCIONES MUNICIPALES FEBRERO 2024**

CANTÓN	DISTRITO ADMINISTRATIVO	CENTROS DE VOTACIÓN	JUNTAS	ELECTORADO	VOTOS RECIBIDOS																	VOTOS NULOS	VOTOS EN BLANCO	
					TOTAL GENERAL	VOTOS POR PARTIDO																		
						TOTAL	AGENDA DEMOCRÁTICA NACIONAL	AQUÍ COSTA RICA MANDA	AUTÓNOMO OROMONTANO	FRENTE AMPLIO	JUSTICIA SOCIAL COSTARRICENSE	LIBERACIÓN NACIONAL	LIBERAL PROGRESISTA	NUUESTRO PUEBLO	NUEVA REPÚBLICA	ORGANIZACIÓN SOCIAL ACTIVA	PROGRESO SOCIAL DEMOCRÁTICO	PUEBLO GARABITO	REPUBLICANO SOCIAL CRISTIANO	UNIDAD SOCIAL CRISTIANA	UNIDOS PODEMOS			UNIÓN OROMONTANA
		ESCUELA LA MARAVILLA	1	438	155	151	-	5	-	-	-	46	18	-	71	-	-	-	8	-	3	-	2	2
		ESCUELA TERRABA	2	679	256	247	-	11	-	-	-	56	64	-	74	-	-	-	41	-	1	-	7	2
		ESCUELA SAN RAFAEL DE CABAGRA	2	978	326	313	-	3	-	-	-	196	20	-	70	-	-	-	24	-	0	-	4	9
		ESCUELA CLAVERA	1	72	29	29	-	0	-	-	-	2	2	-	11	-	-	-	14	-	0	-	0	0
		ESCUELA CAPRI	1	311	97	93	-	5	-	-	-	22	12	-	40	-	-	-	14	-	0	-	2	2
		ESCUELA SAN ANTONIO	1	298	82	79	-	2	-	-	-	16	23	-	29	-	-	-	9	-	0	-	2	1
	BORUCA	ESCUELA DORIS Z STONE	2	1 258	390	372	-	33	-	-	-	174	86	-	47	-	-	-	24	-	8	-	10	8
		ESCUELA REY CURRE	1	431	99	98	-	6	-	-	-	39	20	-	32	-	-	-	0	-	1	-	0	1
		ESCUELA CAJÓN	1	253	56	55	-	5	-	-	-	20	3	-	21	-	-	-	2	-	4	-	1	0
		ESCUELA LA SHAMBA	1	184	44	43	-	0	-	-	-	23	13	-	6	-	-	-	1	-	0	-	1	0
	PILAS	ESCUELA LAS PILAS	1	134	60	56	-	7	-	-	-	32	2	-	11	-	-	-	1	-	3	-	2	2
		ESCUELA CONCEPCIÓN	1	479	142	141	-	8	-	-	-	75	15	-	36	-	-	-	4	-	3	-	1	0
		ESCUELA BIJAGUAL	1	450	113	109	-	5	-	-	-	43	35	-	24	-	-	-	2	-	0	-	4	0
		ESCUELA SAN VICENTE Y LAS GRANADINAS	1	139	69	68	-	2	-	-	-	48	3	-	14	-	-	-	1	-	0	-	1	0
	COLINAS	ESCUELA MAÍZ DE LOS UVA	1	348	122	116	-	7	-	-	-	62	25	-	20	-	-	-	2	-	0	-	5	1
		ESCUELA GUAGARAL	1	243	78	78	-	1	-	-	-	49	3	-	24	-	-	-	0	-	1	-	0	0
		ESCUELA MAÍZ DE LOS BORUCAS	1	342	92	87	-	4	-	-	-	39	2	-	27	-	-	-	15	-	0	-	4	1
	CHÁNGUENA	ESCUELA CHÁNGUENA	1	280	127	127	-	2	-	-	-	110	2	-	9	-	-	-	1	-	3	-	0	0
		ESCUELA PILÓN	1	479	165	162	-	3	-	-	-	103	2	-	51	-	-	-	2	-	1	-	2	1
		ESCUELA VEGAS DEL RÍO CHÁNGUENA	1	118	41	37	-	1	-	-	-	23	5	-	3	-	-	-	5	-	0	-	4	0
		ESCUELA LA BONGA	1	271	87	86	-	1	-	-	-	70	5	-	9	-	-	-	0	-	1	-	1	0
		ESCUELA PARAÍSO DE CHÁNGUENA	1	232	61	59	-	2	-	-	-	26	0	-	30	-	-	-	0	-	1	-	2	0
		ESCUELA PARAÍSO DE CHÁNGUENA	1	37	5	5	-	0	-	-	-	0	1	-	4	-	-	-	0	-	0	-	0	0
		ESCUELA EL CACIQUE	1	62	20	20	-	0	-	-	-	20	0	-	0	-	-	-	0	-	0	-	0	0
		ESCUELA CAÑO BRAVO	1	174	51	48	-	1	-	-	-	22	1	-	24	-	-	-	0	-	0	-	3	0
	BIOLLEY	ESCUELA LOS NARANJOS	1	248	72	72	-	4	-	-	-	21	5	-	41	-	-	-	1	-	0	-	0	0
		ESCUELA LA PUNA	1	206	79	76	-	0	-	-	-	10	33	-	30	-	-	-	3	-	0	-	2	1
		ESCUELA COLORADO	1	589	189	181	-	64	-	-	-	25	22	-	46	-	-	-	19	-	5	-	5	3
		ESCUELA JUAN RAFAEL MORA PORRAS	2	680	240	223	-	58	-	-	-	94	16	-	42	-	-	-	5	-	8	-	15	2
	BRUNKA	ESCUELA SAN RAFAEL DE BRUNKA	2	914	299	294	-	19	-	-	-	102	37	-	130	-	-	-	5	-	1	-	3	2
		ESCUELA SANTA MARTA	3	1 310	426	417	-	30	-	-	-	109	133	-	122	-	-	-	20	-	3	-	7	2
		ESCUELA CAÑAS	1	376	111	106	-	9	-	-	-	24	20	-	49	-	-	-	4	-	0	-	4	1
MONTES DE ORO	MIRAMAR	ESCUELA JOSÉ MARÍA ZELEDÓN	9	5 056	2 719	2 674	-	163	63	80	-	975	-	-	255	-	37	-	-	320	292	489	32	13
		ESCUELA ZAGALA VIEJA	1	226	123	120	-	5	4	0	-	73	-	-	1	-	2	-	-	5	9	21	2	1
		ESCUELA GREGORIO PRENDAS MONTERO	1	78	44	44	-	1	2	1	-	29	-	-	1	-	1	-	-	4	2	3	0	0
		ESCUELA TAJO ALTO	1	155	87	86	-	1	0	4	-	28	-	-	6	-	3	-	-	25	9	10	1	0
		HOGAR DE LARGA ESTANCIA FRAY CASIANO DE MADRID	1	43	31	30	-	0	21	1	-	3	-	-	0	-	2	-	-	0	1	2	1	0
		ESCUELA LINDA VISTA	3	1 646	818	804	-	71	18	9	-	280	-	-	114	-	23	-	-	60	82	147	12	2
	LA UNIÓN	ESCUELA SAN BUENAVENTURA	1	223	130	125	-	3	0	0	-	54	-	-	3	-	2	-	-	10	45	8	2	3
		ESCUELA PALMITAL	1	265	166	159	-	4	1	2	-	65	-	-	22	-	3	-	-	22	25	15	5	2
		ESCUELA CEDRAL	1	368	239	231	-	8	1	0	-	95	-	-	2	-	4	-	-	17	69	35	6	2
		ESCUELA LAGUNA	1	173	109	107	-	10	2	0	-	23	-	-	2	-	8	-	-	51	4	7	1	1
	SAN ISIDRO	ESCUELA CIRUELAS	1	49	22	22	-	0	0	0	-	12	-	-	1	-	0	-	-	4	2	3	0	0

**CUADRO 3.98 PROVINCIA PUNTARENAS: JUNTAS, ELECTORADO, VOTOS POR PARTIDO, NULOS, BLANCOS PARA REGIDURÍAS
SEGÚN CANTÓN, DISTRITO ADMINISTRATIVO Y CENTROS DE VOTACIÓN, ELECCIONES MUNICIPALES FEBRERO 2024**

CANTÓN	DISTRITO ADMINISTRATIVO	CENTROS DE VOTACIÓN	JUNTAS	ELECTORADO	VOTOS RECIBIDOS																	VOTOS NULOS	VOTOS EN BLANCO	
					TOTAL GENERAL	VOTOS POR PARTIDO																		
						TOTAL	AGENDA DEMOCRÁTICA NACIONAL	AQUÍ COSTA RICA MANDA	AUTÓNOMO OROMONTANO	FRENTE AMPLIO	JUSTICIA SOCIAL COSTARRICENSE	LIBERACIÓN NACIONAL	LIBERAL PROGRESISTA	NUUESTRO PUEBLO	NUEVA REPÚBLICA	ORGANIZACIÓN SOCIAL ACTIVA	PROGRESO SOCIAL DEMOCRÁTICO	PUEBLO GARABITO	REPUBLICANO SOCIAL CRISTIANO	UNIDAD SOCIAL CRISTIANA	UNIDOS PODEMOS			UNIÓN OROMONTANA
		ESCUELA SAN ISIDRO	3	1 379	701	679	-	52	14	11	-	266	-	-	92	-	12	-	-	86	73	73	15	7
		ESCUELA SANTA ROSA	3	1 417	602	595	-	39	23	2	-	283	-	-	25	-	15	-	-	33	92	83	7	0
OSA	PUERTO CORTÉS	ESCUELA NIEBOROWSKY	6	3 345	1 696	1 662	-	99	-	-	-	94	649	-	282	291	-	-	-	168	79	-	27	7
		ESCUELA CORONADO	2	898	431	421	-	17	-	-	-	114	85	-	28	110	-	-	-	62	5	-	7	3
		ESCUELA TORTUGA	2	626	243	239	-	27	-	-	-	12	63	-	28	98	-	-	-	8	3	-	2	2
		ESCUELA SAN BUENAVENTURA	1	373	170	166	-	8	-	-	-	24	29	-	36	31	-	-	-	31	7	-	4	0
		ESCUELA OJO DE AGUA	3	1 638	814	796	-	31	-	-	-	61	263	-	170	130	-	-	-	89	52	-	12	6
		ESCUELA BALSAR	1	95	39	37	-	1	-	-	-	13	14	-	1	2	-	-	-	2	4	-	0	2
	PALMAR	ESCUELA EDUARDO GARNIER	6	3 273	1 504	1 479	-	83	-	-	-	105	250	-	659	209	-	-	-	133	40	-	22	3
		ESCUELA CENTRAL PALMAR SUR	3	1 754	736	717	-	24	-	-	-	78	162	-	269	122	-	-	-	36	26	-	12	7
		ESCUELA SANTA EDUVIGES	1	389	236	228	-	5	-	-	-	7	99	-	64	18	-	-	-	29	6	-	8	0
		ESCUELA LEONOR CHINCHILLA	2	746	334	326	-	13	-	-	-	5	45	-	188	27	-	-	-	42	6	-	5	3
		ESCUELA FINCA DOCE	2	1 173	473	460	-	18	-	-	-	19	82	-	146	99	-	-	-	79	17	-	10	3
		ESCUELA FINCA DOS CUATRO	1	431	144	141	-	22	-	-	-	11	19	-	47	17	-	-	-	18	7	-	2	1
		ESCUELA CAÑA BLANCAL	1	230	86	82	-	5	-	-	-	2	15	-	35	12	-	-	-	1	12	-	3	1
		ESCUELA EL PROGRESO	1	119	53	51	-	1	-	-	-	9	1	-	20	3	-	-	-	3	14	-	1	1
		HOGAR DE LARGA ESTANCIA PALMAR SUR	1	34	28	26	-	1	-	-	-	1	3	-	7	4	-	-	-	9	1	-	2	0
	SIERPE	ESCUELA SIERPE	2	967	374	361	-	5	-	-	-	37	196	-	56	49	-	-	-	9	9	-	10	3
		ESCUELA MOGOS	1	101	17	17	-	1	-	-	-	1	8	-	1	3	-	-	-	1	2	-	0	0
		ESCUELA SÁBALO	1	77	36	36	-	0	-	-	-	4	4	-	4	21	-	-	-	1	2	-	0	0
		ESCUELA EL CAMPO	1	250	77	75	-	2	-	-	-	4	12	-	2	15	-	-	-	9	31	-	1	1
		ESCUELA CHOCUACO	1	119	58	58	-	1	-	-	-	10	2	-	0	0	-	-	-	3	42	-	0	0
		ESCUELA MIRAMAR	1	84	42	41	-	0	-	-	-	13	7	-	1	10	-	-	-	3	7	-	1	0
		ESCUELA JALACA	1	134	58	57	-	0	-	-	-	6	12	-	19	8	-	-	-	2	10	-	0	1
	BAHÍA BALLENA	ESCUELA FINCA GUANACASTE	1	132	65	65	-	1	-	-	-	5	8	-	24	26	-	-	-	0	1	-	0	0
		ESCUELA DOMINICALITO	2	741	269	261	-	32	-	-	-	5	59	-	23	125	-	-	-	11	6	-	5	3
		ESCUELA FLOR DE BAHÍA	5	3 188	1 040	1 021	-	87	-	-	-	58	108	-	105	622	-	-	-	7	34	-	9	10
	PIEDRAS BLANCAS	ESCUELA MARÍA ROSA DE GÁMEZ	2	1 275	470	454	-	21	-	-	-	40	60	-	167	104	-	-	-	33	29	-	11	5
		ESCUELA LA GUARÍA	1	316	152	144	-	7	-	-	-	20	50	-	36	14	-	-	-	9	8	-	8	0
		ESCUELA LA NAVIDAD	1	326	129	123	-	3	-	-	-	8	42	-	31	22	-	-	-	4	13	-	3	3
		ESCUELA VENECIA	3	1 306	488	470	-	37	-	-	-	57	95	-	157	77	-	-	-	28	19	-	13	5
	BAHÍA DRAKE	ESCUELA SINAI	1	96	52	50	-	0	-	-	-	9	13	-	22	4	-	-	-	0	2	-	1	1
		ESCUELA DRAKE	2	739	255	252	-	33	-	-	-	29	62	-	25	61	-	-	-	23	19	-	3	0
		ESCUELA RIYITO DE SIERPE	1	100	54	54	-	6	-	-	-	1	42	-	1	1	-	-	-	1	2	-	0	0
		ESCUELA RANCHO QUEMADO	1	125	61	58	-	3	-	-	-	4	6	-	6	27	-	-	-	2	10	-	3	0
		ESCUELA CURIME	1	296	86	84	-	14	-	-	-	4	14	-	13	11	-	-	-	8	20	-	2	0
		SALÓN COMUNAL ALTO LAGUNA	1	125	62	59	-	17	-	-	-	1	3	-	1	9	-	-	-	16	12	-	2	1
QUEPOS	QUEPOS	ESCUELA REPÚBLICA DE COREA	8	4 470	1 793	1 757	-	-	-	-	-	471	-	-	440	-	-	-	-	657	189	-	31	5
		ESCUELA CERRITOS	1	342	167	159	-	-	-	-	-	20	-	-	25	-	-	-	-	108	6	-	5	3
		ESCUELA FINCA DAMAS	2	689	283	276	-	-	-	-	-	50	-	-	104	-	-	-	-	90	32	-	6	1
		ESCUELA CERROS	2	1 029	468	451	-	-	-	-	-	146	-	-	163	-	-	-	-	100	42	-	14	3
		ESCUELA RONCADOR	1	601	204	201	-	-	-	-	-	40	-	-	43	-	-	-	-	104	14	-	3	0
		ESCUELA FINCA MARITIMA	1	139	61	57	-	-	-	-	-	20	-	-	9	-	-	-	-	28	0	-	3	1

**CUADRO 3.98 PROVINCIA PUNTARENAS: JUNTAS, ELECTORADO, VOTOS POR PARTIDO, NULOS, BLANCOS PARA REGIDURÍAS
SEGÚN CANTÓN, DISTRITO ADMINISTRATIVO Y CENTROS DE VOTACIÓN, ELECCIONES MUNICIPALES FEBRERO 2024**

CANTÓN	DISTRITO ADMINISTRATIVO	CENTROS DE VOTACIÓN	JUNTAS	ELECTORADO	VOTOS RECIBIDOS																	VOTOS NULOS	VOTOS EN BLANCO	
					TOTAL GENERAL	VOTOS POR PARTIDO																		
						TOTAL	AGENDA DEMOCRÁTICA NACIONAL	AQUÍ COSTA RICA MANDA	AUTÓNOMO OROMONTANO	FRENTE AMPLIO	JUSTICIA SOCIAL COSTARRICENSE	LIBERACIÓN NACIONAL	LIBERAL PROGRESISTA	NUESTRO PUEBLO	NUEVA REPÚBLICA	ORGANIZACIÓN SOCIAL ACTIVA	PROGRESO SOCIAL DEMOCRÁTICO	PUEBLO GARABITO	REPUBLICANO SOCIAL CRISTIANO	UNIDAD SOCIAL CRISTIANA	UNIDOS PODEMOS			UNIÓN OROMONTANA
		ESCUELA PAQUITA	2	1 215	538	520	-	-	-	-	-	162	-	-	155	-	-	-	-	161	42	-	17	1
		ESCUELA EL ESTADIO	8	4 466	1 877	1 841	-	-	-	-	-	370	-	-	422	-	-	-	-	965	84	-	24	12
		ESCUELA MANUEL ANTONIO	3	1 365	458	451	-	-	-	-	-	95	-	-	132	-	-	-	-	185	39	-	6	1
		ESCUELA MARÍA LUISA DE CASTRO - BOCA VIEJA	3	1 251	465	457	-	-	-	-	-	133	-	-	127	-	-	-	-	168	29	-	8	0
	SAVEGRE	ESCUELA EL COCAL	1	622	174	166	-	-	-	-	-	9	-	-	113	-	-	-	-	40	4	-	4	4
		ESCUELA EL PASITO	1	184	85	84	-	-	-	-	-	37	-	-	15	-	-	-	-	32	0	-	1	0
		ESCUELA JUAN BAUTISTA SANTAMARÍA	2	680	222	212	-	-	-	-	-	60	-	-	56	-	-	-	-	89	7	-	5	5
		ESCUELA SANTA MARTA	1	581	245	237	-	-	-	-	-	68	-	-	19	-	-	-	-	142	8	-	6	2
		ESCUELA PUNTO DE MIRA	1	93	46	46	-	-	-	-	-	17	-	-	2	-	-	-	-	24	3	-	0	0
		ESCUELA DOS BOCAS	1	82	54	50	-	-	-	-	-	23	-	-	4	-	-	-	-	21	2	-	2	2
		ESCUELA TIERRAS MORENAS	1	68	28	27	-	-	-	-	-	3	-	-	7	-	-	-	-	16	1	-	1	0
		ESCUELA EL SILENCIO	1	479	311	305	-	-	-	-	-	119	-	-	56	-	-	-	-	124	6	-	4	2
		ESCUELA SANTO DOMINGO	1	145	85	78	-	-	-	-	-	9	-	-	49	-	-	-	-	14	6	-	4	3
	NARANJITO	ESCUELA PORTALÓN	1	423	177	168	-	-	-	-	-	56	-	-	38	-	-	-	-	68	6	-	5	4
		ESCUELA PORTÓN DE NARANJO	2	1 157	564	556	-	-	-	-	-	250	-	-	117	-	-	-	-	151	38	-	5	3
		ESCUELA VILLA NUEVA	2	664	332	328	-	-	-	-	-	130	-	-	60	-	-	-	-	92	46	-	1	3
		ESCUELA LONDRES	2	913	410	401	-	-	-	-	-	146	-	-	25	-	-	-	-	214	16	-	6	3
		ESCUELA SAVEGRE	1	345	134	133	-	-	-	-	-	14	-	-	22	-	-	-	-	93	4	-	0	1
		HOGAR DE LARGA ESTANCIA SAN FRANCISCO DE ASÍS	1	31	22	22	-	-	-	-	-	4	-	-	2	-	-	-	-	16	0	-	0	0
GOLFITO	GOLFITO	ESCUELA CENTRAL SAN JOSÉ	6	3 817	1 281	1 247	-	50	-	-	-	255	22	-	270	-	-	-	-	588	62	-	26	8
		ESCUELA LA FLORIDA	1	134	18	18	-	0	-	-	-	3	2	-	1	-	-	-	-	12	0	-	0	0
		ESCUELA LA MONA	4	2 777	825	802	-	16	-	-	-	190	43	-	193	-	-	-	-	344	16	-	16	7
		ESCUELA KILÓMETRO DIECISÉIS	1	430	129	126	-	2	-	-	-	17	4	-	28	-	-	-	-	62	13	-	2	1
		ESCUELA PLAYA CACAO	1	131	27	27	-	0	-	-	-	12	0	-	2	-	-	-	-	13	0	-	0	0
		ESCUELA RESIDENCIAL UREÑA	2	1 262	388	380	-	14	-	-	-	88	7	-	72	-	-	-	-	182	17	-	7	1
		ESCUELA KILÓMETRO VEINTE	1	567	178	175	-	3	-	-	-	47	6	-	47	-	-	-	-	58	14	-	2	1
		HOGAR DE LARGA ESTANCIA GOLFITO	1	25	13	11	-	1	-	-	-	2	1	-	1	-	-	-	-	4	2	-	0	2
	GUAYCARÁ	ESCUELA ELOY MORÚA CARRILLO	2	1 244	356	341	-	10	-	-	-	41	32	-	104	-	-	-	-	134	20	-	12	3
		ESCUELA CENTRAL RÍO CLARO	10	6 796	2 276	2 220	-	138	-	-	-	416	215	-	472	-	-	-	-	756	223	-	36	20
		ESCUELA LLANO BONITO	1	99	50	49	-	2	-	-	-	0	2	-	7	-	-	-	-	37	1	-	1	0
		ESCUELA UNIÓN DE COTO	1	56	29	29	-	2	-	-	-	1	1	-	6	-	-	-	-	6	13	-	0	0
		ESCUELA VALLE LOS CEDROS	1	64	39	38	-	0	-	-	-	8	18	-	8	-	-	-	-	2	2	-	1	0
		ESCUELA CARACOL NORTE	1	138	18	15	-	0	-	-	-	1	2	-	2	-	-	-	-	7	3	-	3	0
		ESCUELA VIQUILLAS DOS	2	872	350	339	-	14	-	-	-	33	12	-	123	-	-	-	-	139	18	-	7	4
		ESCUELA LOS ÁNGELES	1	187	82	82	-	0	-	-	-	4	4	-	24	-	-	-	-	37	13	-	0	0
		ESCUELA SAN RAMÓN	2	1 153	538	526	-	22	-	-	-	73	16	-	206	-	-	-	-	172	37	-	10	2
		ESCUELA FINCA CINCUENTA Y CUATRO	1	573	159	155	-	5	-	-	-	57	2	-	21	-	-	-	-	52	18	-	2	2
	PAVÓN	ESCUELA LÍDER COMTE	2	972	285	280	-	5	-	-	-	31	9	-	115	-	-	-	-	100	20	-	1	4
		ESCUELA PUNTA ZANCUDO	1	266	111	105	-	2	-	-	-	2	0	-	33	-	-	-	-	64	4	-	5	1
		ESCUELA LA FORTUNA	1	86	43	41	-	0	-	-	-	1	0	-	3	-	-	-	-	31	6	-	2	0
		ESCUELA LA VIRGEN	1	463	154	148	-	0	-	-	-	11	8	-	30	-	-	-	-	91	8	-	5	1
		ESCUELA PUNTA DE BANCO	1	288	139	135	-	0	-	-	-	9	1	-	24	-	-	-	-	94	7	-	4	0
		ESCUELA BAHÍA DE PAVÓN	1	447	154	150	-	4	-	-	-	11	4	-	44	-	-	-	-	85	2	-	3	1

**CUADRO 3.98 PROVINCIA PUNTARENAS: JUNTAS, ELECTORADO, VOTOS POR PARTIDO, NULOS, BLANCOS PARA REGIDURÍAS
SEGÚN CANTÓN, DISTRITO ADMINISTRATIVO Y CENTROS DE VOTACIÓN, ELECCIONES MUNICIPALES FEBRERO 2024**

CANTÓN	DISTRITO ADMINISTRATIVO	CENTROS DE VOTACIÓN	JUNTAS	ELECTORADO	VOTOS RECIBIDOS																	VOTOS NULOS	VOTOS EN BLANCO	
					TOTAL GENERAL	VOTOS POR PARTIDO																		
						TOTAL	AGENDA DEMOCRÁTICA NACIONAL	AQUÍ COSTA RICA MANDA	AUTÓNOMO OROMONTANO	FRENTE AMPLIO	JUSTICIA SOCIAL COSTARRICENSE	LIBERACIÓN NACIONAL	LIBERAL PROGRESISTA	NUESTRO PUEBLO	NUEVA REPÚBLICA	ORGANIZACIÓN SOCIAL ACTIVA	PROGRESO SOCIAL DEMOCRÁTICO	PUEBLO GARABITO	REPUBLICANO SOCIAL CRISTIANO	UNIDAD SOCIAL CRISTIANA	UNIDOS PODEMOS			UNIÓN OROMONTANA
		ESCUELA LA PEÑA	1	147	46	45	-	1	-	-	-	0	14	-	9	-	-	-	-	21	0	-	0	1
		ESCUELA ALTOS DE GUAYMÍ	1	198	114	112	-	0	-	-	-	1	30	-	43	-	-	-	-	30	8	-	0	2
		ESCUELA ALTO COMTE	1	392	157	152	-	1	-	-	-	25	20	-	69	-	-	-	-	25	12	-	1	4
		LICEO RURAL EL PROGRESO	1	290	155	151	-	3	-	-	-	35	6	-	80	-	-	-	-	17	10	-	1	3
		ESCUELA LA ESCUADRA	1	399	185	182	-	0	-	-	-	12	0	-	51	-	-	-	-	116	3	-	2	1
		ESCUELA LAS GEMELAS	1	472	242	238	-	1	-	-	-	18	5	-	129	-	-	-	-	78	7	-	4	0
		ESCUELA EL MANZANO	1	400	178	170	-	0	-	-	-	14	4	-	33	-	-	-	-	109	10	-	4	4
		ESCUELA IRAQUÍ	1	91	63	58	-	0	-	-	-	2	15	-	25	-	-	-	-	15	1	-	3	2
		ESCUELA PUESTO LA PLAYA	1	79	37	35	-	0	-	-	-	0	3	-	2	-	-	-	-	30	0	-	2	0
COTO BRUS	SAN VITO	ESCUELA MARÍA AUXILIADORA	6	3 225	1 422	1 399	-	60	-	68	-	489	-	-	50	-	-	-	-	716	16	-	12	11
		ESCUELA BAJO REYES	1	631	223	216	-	5	-	2	-	100	-	-	9	-	-	-	-	98	2	-	4	3
		ESCUELA LOURDES	2	1 083	417	408	-	24	-	11	-	152	-	-	14	-	-	-	-	202	5	-	6	3
		ESCUELA LA AMISTAD	1	422	159	158	-	7	-	15	-	42	-	-	7	-	-	-	-	83	4	-	1	0
		ESCUELA ADELE CLARINI	2	664	337	330	-	15	-	44	-	100	-	-	10	-	-	-	-	156	5	-	3	4
		ESCUELA LINDA VISTA	1	502	246	240	-	7	-	14	-	74	-	-	12	-	-	-	-	129	4	-	5	1
		ESCUELA SANTA CONSTANZA	2	984	466	455	-	19	-	31	-	91	-	-	13	-	-	-	-	296	5	-	8	3
		ESCUELA LA MARAVILLA	1	178	110	108	-	2	-	4	-	25	-	-	1	-	-	-	-	75	1	-	1	1
		ESCUELA CANADÁ	3	1 612	740	728	-	18	-	22	-	239	-	-	39	-	-	-	-	400	10	-	9	3
		HOGAR DE LARGA ESTANCIA COTO BRUS	1	28	19	19	-	0	-	0	-	10	-	-	0	-	-	-	-	9	0	-	0	0
		ESCUELA LA ISLA	2	676	228	225	-	7	-	7	-	100	-	-	11	-	-	-	-	98	2	-	2	1
	SABALITO	ESCUELA JOSÉ GONZALO ACUÑA HERNÁNDEZ	6	3 980	1 287	1 259	-	74	-	30	-	459	-	-	62	-	-	-	-	617	17	-	20	8
		ESCUELA SAN MIGUEL	2	1 331	384	373	-	14	-	4	-	131	-	-	10	-	-	-	-	212	2	-	6	5
		ESCUELA LAS MELLIZAS	1	593	202	199	-	3	-	1	-	75	-	-	1	-	-	-	-	118	1	-	2	1
		ESCUELA LA LUCHA	2	851	364	350	-	4	-	0	-	104	-	-	6	-	-	-	-	233	3	-	11	3
		ESCUELA LOS ÁNGELES	1	193	85	85	-	0	-	0	-	31	-	-	4	-	-	-	-	45	5	-	0	0
		ESCUELA SAN ANTONIO	2	1 009	393	386	-	16	-	7	-	186	-	-	19	-	-	-	-	150	8	-	2	5
		ESCUELA SANTA TERESITA	1	178	51	51	-	4	-	1	-	17	-	-	6	-	-	-	-	23	0	-	0	0
		ESCUELA SAN RAMÓN	2	761	248	239	-	5	-	0	-	91	-	-	10	-	-	-	-	132	1	-	4	5
	AGUA BUENA	ESCUELA FEDERICO GUTIÉRREZ BRAUN	5	2 723	1 268	1 227	-	38	-	16	-	778	-	-	49	-	-	-	-	332	14	-	25	16
		ESCUELA CAÑAS GORDAS	2	721	241	233	-	2	-	1	-	179	-	-	11	-	-	-	-	38	2	-	5	3
		ESCUELA COPAL	1	291	145	141	-	29	-	5	-	47	-	-	4	-	-	-	-	54	2	-	4	0
		ESCUELA SAN FRANCISCO	2	853	372	357	-	7	-	5	-	168	-	-	12	-	-	-	-	161	4	-	11	4
		ESCUELA CONCEPCIÓN	1	189	76	74	-	2	-	3	-	20	-	-	2	-	-	-	-	47	0	-	2	0
		ESCUELA SANTA CECILIA	1	242	85	82	-	2	-	3	-	46	-	-	8	-	-	-	-	23	0	-	2	1
		ESCUELA CAMPO TRES	1	574	279	278	-	8	-	2	-	171	-	-	15	-	-	-	-	78	4	-	1	0
	LIMONCITO	ESCUELA LIMONCITO	1	212	82	81	-	5	-	12	-	5	-	-	4	-	-	-	-	53	2	-	1	0
		ESCUELA LA UNIÓN	1	401	175	170	-	20	-	3	-	34	-	-	5	-	-	-	-	104	4	-	2	3
		ESCUELA VEINTITRÉS DE MAYO	1	395	128	123	-	4	-	33	-	29	-	-	8	-	-	-	-	45	4	-	5	0
		ESCUELA SABANILLAS	1	595	219	216	-	11	-	3	-	32	-	-	2	-	-	-	-	162	6	-	0	3
		ESCUELA ROBERTO SANDI AZOFEIFA	1	94	51	47	-	1	-	0	-	7	-	-	1	-	-	-	-	38	0	-	0	4
		ESCUELA SAN GERARDO	1	127	53	48	-	1	-	1	-	19	-	-	1	-	-	-	-	26	0	-	1	4
		ESCUELA SANTA RITA	1	338	145	139	-	1	-	45	-	23	-	-	5	-	-	-	-	65	0	-	4	2
		ESCUELA NGOBEGUE	2	1 351	373	350	-	9	-	4	-	136	-	-	32	-	-	-	-	167	2	-	13	10

**CUADRO 3.98 PROVINCIA PUNTARENAS: JUNTAS, ELECTORADO, VOTOS POR PARTIDO, NULOS, BLANCOS PARA REGIDURÍAS
SEGÚN CANTÓN, DISTRITO ADMINISTRATIVO Y CENTROS DE VOTACIÓN, ELECCIONES MUNICIPALES FEBRERO 2024**

CANTÓN	DISTRITO ADMINISTRATIVO	CENTROS DE VOTACIÓN	JUNTAS	ELECTORADO	VOTOS RECIBIDOS																			
					TOTAL GENERAL	VOTOS POR PARTIDO															VOTOS NULOS	VOTOS EN BLANCO		
						TOTAL	AGENDA DEMOCRÁTICA NACIONAL	AQUÍ COSTA RICA MANDA	AUTÓNOMO OROMONTANO	FRENTE AMPLIO	JUSTICIA SOCIAL COSTARRICENSE	LIBERACIÓN NACIONAL	LIBERAL PROGRESISTA	NUUESTRO PUEBLO	NUEVA REPÚBLICA	ORGANIZACIÓN SOCIAL ACTIVA	PROGRESO SOCIAL DEMOCRÁTICO	PUEBLO GARABITO	REPUBLICANO SOCIAL CRISTIANO	UNIDAD SOCIAL CRISTIANA			UNIDOS PODEMOS	UNIÓN OROMONTANA
PITTIER	GUTIÉRREZ BRAUN	ESCUELA ALTO MONTERREY	1	85	47	46	-	7	-	0	-	7	-	-	1	-	-	-	-	30	1	-	1	0
		ESCUELA FILA MENDEZ	1	408	192	185	-	38	-	2	-	76	-	-	3	-	-	-	-	64	2	-	2	5
		ESCUELA SANTA ELENA	1	494	218	213	-	55	-	1	-	76	-	-	2	-	-	-	-	72	7	-	2	3
		ESCUELA AGUAS CALIENTES	1	263	121	119	-	73	-	2	-	9	-	-	5	-	-	-	-	28	2	-	2	0
		ESCUELA KAMAKIRI	1	229	80	75	-	5	-	0	-	23	-	-	1	-	-	-	-	46	0	-	5	0
		ESCUELA PALMIRA	1	387	186	179	-	26	-	0	-	26	-	-	1	-	-	-	-	126	0	-	4	3
		ESCUELA JAIME GUTIÉRREZ BRAUN	2	736	344	336	-	6	-	3	-	93	-	-	7	-	-	-	-	222	5	-	6	2
		ESCUELA FILA GUINEA	1	548	251	246	-	6	-	1	-	139	-	-	8	-	-	-	-	89	3	-	4	1
		ESCUELA FILA TRUCHO	1	291	128	124	-	8	-	0	-	46	-	-	0	-	-	-	-	67	3	-	4	0
		ESCUELA LUIS WACHONG LEE	1	500	142	141	-	0	-	1	-	32	-	-	7	-	-	-	-	101	0	-	1	0
		ESCUELA LAS BRISAS	2	927	391	381	-	13	-	5	-	81	-	-	11	-	-	-	-	268	3	-	4	6
		ESCUELA EL ROBLE	1	442	194	187	-	5	-	0	-	91	-	-	2	-	-	-	-	84	5	-	4	3
PARRITA	PARRITA	ESCUELA OFICIAL DE PARRITA	3	1495	729	711	-	32	-	-	-	81	74	-	211	-	72	-	143	98	-	13	5	
		ESCUELA ESTERILLOS OESTE	1	467	157	150	-	4	-	-	-	18	34	-	25	-	2	-	-	57	10	-	5	2
		ESCUELA GUAPINOL NORTE	1	176	71	67	-	1	-	-	-	19	2	-	8	-	9	-	-	26	2	-	3	1
		ESCUELA SARDINAL SUR	1	175	104	101	-	0	-	-	-	23	16	-	41	-	2	-	-	6	13	-	2	1
		ESCUELA LAS BRISAS	3	1540	718	696	-	117	-	-	-	95	36	-	159	-	50	-	-	96	143	-	17	5
		ESCUELA LOS ÁNGELES	2	1034	487	480	-	28	-	-	-	80	26	-	118	-	50	-	-	72	106	-	7	0
		ESCUELA EL TIGRE	3	1392	592	572	-	48	-	-	-	84	72	-	150	-	27	-	-	117	74	-	16	4
		ESCUELA LA CHIRRACA	1	98	49	46	-	2	-	-	-	20	0	-	8	-	3	-	-	7	6	-	3	0
		ESCUELA PLAYÓN SAN ISIDRO	1	191	101	93	-	4	-	-	-	14	33	-	17	-	11	-	-	6	8	-	5	3
		ESCUELA SARDINAL	1	191	110	108	-	4	-	-	-	23	8	-	23	-	19	-	-	7	24	-	0	2
		ESCUELA JUNTA DE CACAO	1	272	100	98	-	7	-	-	-	34	9	-	19	-	6	-	-	14	9	-	0	2
		ESCUELA LAS VUELTAS	1	206	110	109	-	5	-	-	-	9	15	-	9	-	2	-	-	62	7	-	1	0
		ESCUELA FINCA POCARES	1	147	70	68	-	1	-	-	-	21	4	-	6	-	7	-	-	26	3	-	1	1
		ESCUELA PALO SECO	1	422	188	180	-	1	-	-	-	79	1	-	52	-	12	-	-	18	17	-	7	1
		ESCUELA SAN RAFAEL NORTE	1	501	276	272	-	5	-	-	-	174	5	-	42	-	9	-	-	26	11	-	2	2
		ESCUELA DAMITAS	2	694	246	239	-	12	-	-	-	73	17	-	43	-	16	-	-	29	49	-	2	5
		ESCUELA ISLA DAMAS NUMERO DOS	1	39	15	14	-	1	-	-	-	8	3	-	0	-	0	-	-	0	2	-	1	0
		ESCUELA DE PIRRÍS	1	88	59	56	-	1	-	-	-	10	11	-	33	-	0	-	-	0	1	-	1	2
		ESCUELA EL BAMBÚ DE PARRITA	1	75	49	48	-	1	-	-	-	37	2	-	5	-	1	-	-	0	2	-	1	0
		ESCUELA LA VASCONIA	1	239	112	111	-	6	-	-	-	51	21	-	15	-	5	-	-	6	7	-	0	1
		ESCUELA ESTERILLOS ANEXA	1	288	96	94	-	4	-	-	-	20	6	-	19	-	7	-	-	8	30	-	1	1
		ESCUELA LA JULIETA	4	1897	914	896	-	56	-	-	-	167	84	-	211	-	51	-	-	156	171	-	11	7
		ESCUELA PLAYÓN SUR	1	409	200	186	-	17	-	-	-	33	39	-	73	-	2	-	-	13	9	-	12	2
		ESCUELA PLAYA LA PALMA	1	344	194	190	-	8	-	-	-	23	30	-	37	-	0	-	-	22	70	-	3	1
		ESCUELA EL CARMEN	1	211	127	124	-	2	-	-	-	42	7	-	2	-	39	-	-	7	25	-	2	1
		ESCUELA ISLA PALO SECO	1	111	57	56	-	1	-	-	-	6	7	-	29	-	1	-	-	3	9	-	1	0
		HOGAR DE LARGA ESTANCIA PARRITA	1	39	26	25	-	3	-	-	-	11	0	-	1	-	1	-	-	0	9	-	0	1
		ESCUELA LA COSTANERA	2	948	471	459	-	46	-	-	-	59	26	-	108	-	51	-	-	70	99	-	8	4
CORREDORES	CORREDOR	LICEO DE CIUDAD NEILY	10	6663	2299	2245	-	153	-	-	-	904	55	-	443	-	-	-	589	101	-	40	14	
		ESCUELA CAMPO DOS Y MEDIO	1	156	75	72	-	2	-	-	-	39	2	-	24	-	-	-	3	2	-	2	1	
		ESCUELA SAN RAFAEL NORTE	1	290	152	145	-	1	-	-	-	117	1	-	6	-	-	-	14	6	-	5	2	

**CUADRO 3.98 PROVINCIA PUNTARENAS: JUNTAS, ELECTORADO, VOTOS POR PARTIDO, NULOS, BLANCOS PARA REGIDURÍAS
SEGÚN CANTÓN, DISTRITO ADMINISTRATIVO Y CENTROS DE VOTACIÓN, ELECCIONES MUNICIPALES FEBRERO 2024**

CANTÓN	DISTRITO ADMINISTRATIVO	CENTROS DE VOTACIÓN	JUNTAS	ELECTORADO	VOTOS RECIBIDOS																	VOTOS NULOS	VOTOS EN BLANCO	
					TOTAL GENERAL	VOTOS POR PARTIDO																		
						TOTAL	AGENDA DEMOCRÁTICA NACIONAL	AQUÍ COSTA RICA MANDA	AUTÓNOMO OROMONTANO	FRENTE AMPLIO	JUSTICIA SOCIAL COSTARRICENSE	LIBERACIÓN NACIONAL	LIBERAL PROGRESISTA	NUESTRO PUEBLO	NUEVA REPÚBLICA	ORGANIZACIÓN SOCIAL ACTIVA	PROGRESO SOCIAL DEMOCRÁTICO	PUEBLO GARABITO	REPUBLICANO SOCIAL CRISTIANO	UNIDAD SOCIAL CRISTIANA	UNIDOS PODEMOS			UNIÓN OROMONTANA
		ESCUELA COTO CUARENTA Y DOS	1	349	143	139	-	3	-	-	-	108	0	-	15	-	-	-	-	10	3	-	3	1
		ESCUELA CENTRAL COTO CUARENTA Y SIETE	2	1 229	362	355	-	9	-	-	-	192	11	-	77	-	-	-	-	57	9	-	4	3
		ESCUELA LAS VEGAS ABROJO NORTE	2	647	251	245	-	4	-	-	-	128	0	-	100	-	-	-	-	12	1	-	4	2
		ESCUELA LA CAMPIÑA	1	446	154	151	-	3	-	-	-	60	5	-	39	-	-	-	-	39	5	-	2	1
		SALÓN COMUNAL LOS PLANES	1	179	74	72	-	0	-	-	-	41	0	-	28	-	-	-	-	2	1	-	1	1
		ESCUELA SANTA MARTA	3	1 751	537	526	-	17	-	-	-	246	31	-	126	-	-	-	-	81	25	-	6	5
		ESCUELA RÍO BONITO	1	174	72	72	-	1	-	-	-	30	2	-	10	-	-	-	-	22	7	-	0	0
		ESCUELA LA FORTUNA	2	940	301	295	-	10	-	-	-	132	8	-	59	-	-	-	-	70	16	-	6	0
		ESCUELA ABROJO GUAYMÍ	1	359	126	121	-	0	-	-	-	68	0	-	13	-	-	-	-	36	4	-	5	0
		ESCUELA RÍO NUEVO	3	2 111	635	630	-	27	-	-	-	316	23	-	128	-	-	-	-	115	21	-	4	1
		HOGAR DE LARGA ESTANCIA NEILY	1	28	23	23	-	0	-	-	-	11	2	-	2	-	-	-	-	6	2	-	0	0
	LA CUESTA CANOAS	ESCUELA JUAN LARA ALFARO	6	3 743	1 024	988	-	73	-	-	-	236	24	-	363	-	-	-	-	95	197	-	30	6
		ESCUELA PASO CANOAS	5	3 003	621	604	-	60	-	-	-	130	69	-	143	-	-	-	-	139	63	-	14	3
		ESCUELA BARRIO NUEVO	2	927	289	280	-	11	-	-	-	115	7	-	86	-	-	-	-	48	13	-	8	1
		ESCUELA COLORADO	1	538	226	221	-	7	-	-	-	34	1	-	144	-	-	-	-	32	3	-	2	3
		ESCUELA LA MARIPOSA	1	378	150	145	-	3	-	-	-	73	3	-	45	-	-	-	-	21	0	-	4	1
		ESCUELA SAN MARTÍN	1	571	206	200	-	13	-	-	-	35	20	-	94	-	-	-	-	15	23	-	4	2
		ESCUELA DARIZARA	3	1 767	567	559	-	22	-	-	-	183	20	-	196	-	-	-	-	94	44	-	7	1
		ESCUELA EXCELENCIA CONFRATERNIDAD	5	2 948	729	695	-	40	-	-	-	197	72	-	185	-	-	-	-	122	79	-	24	10
	LAUREL	ESCUELA ALTOS DE SAN ANTONIO	1	79	61	56	-	2	-	-	-	36	0	-	4	-	-	-	-	12	2	-	3	2
		ESCUELA FINCA LAUREL	4	2 674	695	679	-	22	-	-	-	206	22	-	291	-	-	-	-	94	44	-	11	5
		ESCUELA BELLA LUZ	2	1 302	342	328	-	7	-	-	-	99	4	-	147	-	-	-	-	49	22	-	7	7
		ESCUELA LA LIBERTAD	1	435	161	155	-	5	-	-	-	35	23	-	67	-	-	-	-	24	1	-	6	0
		ESCUELA LA NUBIA	1	264	66	61	-	2	-	-	-	18	2	-	32	-	-	-	-	6	1	-	5	0
		ESCUELA CARACOL DE LA VACA	1	414	128	126	-	6	-	-	-	68	3	-	15	-	-	-	-	6	28	-	1	1
		ESCUELA VEREH	1	395	103	102	-	3	-	-	-	29	2	-	49	-	-	-	-	15	4	-	1	0
		ESCUELA JARDÍN NIBIRIBOTDA	1	262	123	121	-	0	-	-	-	48	8	-	59	-	-	-	-	5	1	-	2	0
		ESCUELA FINCA NARANJO	3	1 866	435	424	-	16	-	-	-	154	12	-	137	-	-	-	-	38	67	-	9	2
GARABITO	JACÓ	ESCUELA JACO	8	4 862	1 980	1 963	-	54	-	-	-	292	195	-	8	-	-	798	-	525	91	-	15	2
		ESCUELA HERRADURA	6	3 558	1 247	1 215	-	80	-	-	-	121	58	-	6	-	-	287	-	564	99	-	23	9
		ESCUELA PUEBLO NUEVO	1	250	114	111	-	7	-	-	-	5	5	-	1	-	-	49	-	21	23	-	1	2
		ESCUELA POCHOTAL	1	279	120	120	-	3	-	-	-	19	25	-	1	-	-	51	-	9	12	-	0	0
	TÁRCOLES	ESCUELA QUEBRADA AMARILLA	1	590	245	242	-	2	-	-	-	58	18	-	1	-	-	60	-	67	36	-	2	1
		ESCUELA TÁRCOLES	3	1 274	473	459	-	9	-	-	-	129	31	-	1	-	-	68	-	135	86	-	7	7
		ESCUELA QUEBRADA DE GANADO	4	2 222	919	900	-	34	-	-	-	197	26	-	4	-	-	327	-	111	201	-	15	4
	LAGUNILLAS	ESCUELA LAGUNILLAS	3	1 352	467	458	-	13	-	-	-	86	8	-	4	-	-	155	-	95	97	-	9	0
MONTEVERDE	MONTEVERDE	ESCUELA SANTA ELENA	5	2 818	1 511	1 497	-	-	-	-	-	254	-	-	79	-	-	1 039	-	125	-	-	8	6
		ESCUELA RAFAEL ARGUEDAS HERRERA	2	681	379	372	-	-	-	-	-	99	-	-	18	-	-	219	-	36	-	-	4	3
		ESCUELA ALTOS DE SAN LUIS	1	348	253	245	-	-	-	-	-	44	-	-	3	-	-	186	-	12	-	-	3	5

**CUADRO 3.98 PROVINCIA PUNTARENAS: JUNTAS, ELECTORADO, VOTOS POR PARTIDO, NULOS, BLANCOS PARA REGIDURÍAS
SEGÚN CANTÓN, DISTRITO ADMINISTRATIVO Y CENTROS DE VOTACIÓN, ELECCIONES MUNICIPALES FEBRERO 2024**

CANTÓN	DISTRITO ADMINISTRATIVO	CENTROS DE VOTACIÓN	JUNTAS	ELECTORADO	VOTOS RECIBIDOS																			
					TOTAL GENERAL	VOTOS POR PARTIDO																	VOTOS NULOS	VOTOS EN BLANCO
						TOTAL	AGENDA DEMOCRÁTICA NACIONAL	AQUÍ COSTA RICA MANDA	AUTÓNOMO OROMONTANO	FRENTE AMPLIO	JUSTICIA SOCIAL COSTARRICENSE	LIBERACIÓN NACIONAL	LIBERAL PROGRESISTA	NUESTRO PUEBLO	NUEVA REPÚBLICA	ORGANIZACIÓN SOCIAL ACTIVA	PROGRESO SOCIAL DEMOCRÁTICO	PUEBLO GARABITO	REPUBLICANO SOCIAL CRISTIANO	UNIDAD SOCIAL CRISTIANA	UNIDOS PODEMOS	UNIÓN OROMONTANA		
PUERTO JIMÉNEZ	PUERTO JIMÉNEZ	ESCUELA SATURNINO CEDEÑO CEDEÑO	4	2 712	1 334	1 284	-	122	-	-	-	166	301	-	100	-	-	-	-	286	309	-	35	15
		ESCUELA LA INDEPENDENCIA	4	2 268	954	924	-	110	-	-	-	40	487	-	152	-	-	-	-	100	35	-	22	8
		ESCUELA CAÑAZA	2	1 331	580	560	-	22	-	-	-	24	343	-	56	-	-	-	-	65	50	-	17	3
		ESCUELA BOCA GALLARDO	2	922	396	380	-	28	-	-	-	18	171	-	24	-	-	-	-	89	50	-	11	5
		ESCUELA LA CARBONERA	1	89	17	16	-	3	-	-	-	4	3	-	0	-	-	-	-	3	3	-	0	1

Simbología: 0 indica que no se registraron votos por el partido en el centro de votación y - (guion) que el partido no participó en ese centro de votación.

Fuente: Tribunal Supremo de Elecciones.

**CUADRO 3.99 PROVINCIA LIMÓN: JUNTAS, ELECTORADO, VOTOS POR PARTIDO, NULOS, BLANCOS PARA REGIDURÍAS
SEGÚN CANTÓN, DISTRITO ADMINISTRATIVO Y CENTROS DE VOTACIÓN, ELECCIONES MUNICIPALES FEBRERO 2024**

CANTÓN	DISTRITO ADMINISTRATIVO	CENTROS DE VOTACIÓN	JUNTAS	ELECTORADO	VOTOS RECIBIDOS																			VOTOS NULOS	VOTOS EN BLANCO	
					TOTAL GENERAL	VOTOS POR PARTIDO																				
						TOTAL	ACCIÓN CANTONAL SIQUIRRES INDEPENDIENTE	AQUÍ COSTA RICA MANDA	AUTÉNTICO LIMONENSE	AUTÉNTICO SIQUIRREÑO	FRENTE AMPLIO	JUSTICIA SOCIAL COSTARRICENSE	LIBERACIÓN NACIONAL	LIBERAL PROGRESISTA	NUESTRO PUEBLO	NUEVA GENERACIÓN	NUEVA REPÚBLICA	PROGRESO SOCIAL DEMOCRÁTICO	PUEBLO SOBERANO	RECUPERANDO VALORES	REPUBLICANO SOCIAL CRISTIANO	UNIDAD SOCIAL CRISTIANA	UNIDOS PODEMOS			YO SOY EL CAMBIO
		ESCUELA AGUAS ZARCAS	1	365	163	153	-	21	37	-	0	35	12	2	1	7	6	10	-	1	-	-	20	1	6	4
		ESCUELA DONDONIA DOS	1	288	119	116	-	35	2	-	0	15	6	0	3	3	8	12	-	3	-	-	29	0	2	1
		ESCUELA RÍO BANANO	3	1 447	503	492	-	110	39	-	2	66	89	6	1	16	30	55	-	5	-	-	69	4	10	1
POCOCÍ	GUÁPILES	ESCUELA CENTRAL DE GUÁPILES	21	14 447	4 078	4 038	-	331	-	-	-	237	529	105	-	126	125	53	159	206	101	234	1 785	47	12	28
		ESCUELA LA UNIÓN	1	685	177	171	-	6	-	-	-	2	46	1	-	7	3	2	2	9	4	4	85	0	3	3
		ESCUELA LOS DIAMANTES	5	3 415	1 130	1 110	-	52	-	-	-	51	147	17	-	26	26	7	30	59	41	58	586	10	9	11
		ESCUELA LA MARINA	2	953	157	153	-	5	-	-	-	4	32	5	-	2	10	1	10	4	1	7	68	4	3	1
		ESCUELA BELLA VISTA LA LEONA	2	876	269	257	-	10	-	-	-	8	27	1	-	5	4	3	6	31	0	6	156	0	9	3
		HOGAR DE LARGA ESTANCIA GUÁPILES	1	41	12	11	-	0	-	-	-	1	2	1	-	0	0	2	0	1	1	2	1	0	1	0
		ESCUELA TORO AMARILLO	7	4 753	1 300	1 274	-	58	-	-	-	47	168	34	-	43	43	15	18	158	33	50	590	17	16	10
	JIMÉNEZ	ESCUELA JIMÉNEZ	7	4 284	1 493	1 458	-	56	-	-	-	24	160	17	-	23	33	23	22	103	19	43	926	9	19	16
		ESCUELA ANITA GRANDE	2	1 168	331	321	-	8	-	-	-	8	25	4	-	1	7	3	7	19	11	22	204	2	5	5
		ESCUELA SUERRE	3	1 666	738	730	-	20	-	-	-	13	38	7	-	15	4	3	8	19	6	12	584	1	3	5
		ESCUELA BUENOS AIRES SUR	2	728	240	237	-	12	-	-	-	3	43	2	-	2	2	4	3	33	9	4	118	2	2	1
		ESCUELA SAN MARTÍN	3	1 526	421	412	-	7	-	-	-	13	121	9	-	7	7	6	5	87	13	6	128	3	8	1
	RITA	ESCUELA LAS PALMITAS	3	1 560	548	525	-	13	-	-	-	4	288	5	-	39	22	3	13	11	1	7	112	7	15	8
		ESCUELA LÍDER LA RITA	9	5 912	1 858	1 795	-	43	-	-	-	84	231	28	-	205	52	24	95	150	108	76	675	24	40	23
		ESCUELA EL JARDÍN	3	1 816	457	442	-	4	-	-	-	7	81	5	-	71	6	4	1	24	7	7	220	5	7	8
		ESCUELA LAS MERCEDES	2	1 124	343	325	-	9	-	-	-	2	26	11	-	65	66	23	13	30	5	12	52	11	12	6
		ESCUELA EXCELENCIA TICABÁN	3	1 637	397	389	-	7	-	-	-	4	56	4	-	14	21	5	5	10	14	8	230	11	4	4
		ESCUELA LA TERESA	3	1 445	357	338	-	22	-	-	-	5	93	3	-	26	3	3	52	17	2	9	101	2	11	8
		ESCUELA LA PRIMAVERA	2	1 000	340	334	-	5	-	-	-	3	88	2	-	111	3	2	10	22	22	5	53	8	2	4
		SALÓN COMUNAL ADI SANTA ROSA	1	464	199	194	-	2	-	-	-	1	3	3	-	5	0	1	2	50	1	3	119	4	5	0
		ESCUELA PATIO SAN CRISTÓBAL	1	618	163	159	-	4	-	-	-	0	42	1	-	8	7	4	11	35	2	6	35	4	3	1
		ESCUELA EL CEDRAL	1	333	125	121	-	0	-	-	-	2	42	1	-	0	0	1	2	2	1	0	69	1	4	0
		ESCUELA SAN GERARDO	3	1 725	380	367	-	9	-	-	-	11	43	3	-	4	13	4	2	9	3	11	244	11	8	5
		ESCUELA LA CARLOTA	1	155	62	61	-	0	-	-	-	2	42	0	-	1	1	1	0	1	0	3	10	0	0	1
		ESCUELA GUARANÍ	1	239	102	99	-	0	-	-	-	1	0	3	-	8	28	0	2	4	3	1	47	2	2	1
		ESCUELA EL PORVENIR	2	771	282	267	-	3	-	-	-	0	60	3	-	48	64	1	1	5	1	2	57	22	8	7
	ROXANA	ESCUELA BUENOS AIRES	1	291	89	88	-	0	-	-	-	1	26	0	-	0	4	1	0	2	0	24	29	1	1	0
		ESCUELA ROXANA	7	4 391	1 063	1 018	-	40	-	-	-	12	99	11	-	56	19	21	24	77	48	111	480	20	23	22
		ESCUELA LA MARAVILLA	2	950	153	149	-	5	-	-	-	3	61	3	-	4	2	1	0	11	1	11	22	25	1	3
		ESCUELA EL CRUCE	1	509	141	132	-	4	-	-	-	1	7	0	-	10	1	0	2	27	3	17	59	1	7	2
		ESCUELA SAN ANTONIO	4	2 816	743	723	-	16	-	-	-	51	86	2	-	18	7	6	35	54	14	35	393	6	15	5
		CENTRO DE ATENCIÓN INSTITUCIONAL ROXANA MODULO A-B-C	1	521	88	87	-	0	-	-	-	1	40	1	-	0	1	1	0	6	6	24	3	4	1	0
		ESCUELA AGUA FRÍA	1	170	64	62	-	1	-	-	-	1	20	1	-	1	0	2	0	21	0	5	10	0	0	2
		ESCUELA LLANO BONITO	3	1 730	395	377	-	2	-	-	-	2	191	6	-	37	5	3	3	28	9	52	35	4	9	9
		CENTRO DE ATENCIÓN INSTITUCIONAL ROXANA MODULO D-E	1	79	9	9	-	0	-	-	-	0	5	0	-	0	0	0	0	0	1	0	2	1	0	0
		CENTRO DE ATENCIÓN INSTITUCIONAL ROXANA MODULO AGROPECUARIO	1	69	6	6	-	0	-	-	-	0	1	0	-	0	0	0	0	1	0	4	0	0	0	0
		CENTRO DE ATENCIÓN INSTITUCIONAL 20 DE DICIEMBRE	1	240	55	54	-	1	-	-	-	1	26	2	-	0	0	1	1	3	2	11	4	2	1	0
	CARIARI	LICEO CARIARI	13	8 814	1 963	1 903	-	127	-	-	-	12	213	193	-	73	27	212	78	127	72	178	567	24	45	15
		ESCUELA HUETAR	3	1 667	402	390	-	8	-	-	-	5	39	9	-	34	4	10	10	112	3	27	125	4	10	2
		ESCUELA CAMPO CINCO	6	3 733	1 012	983	-	43	-	-	-	6	93	24	-	29	29	19	14	57	53	42	559	15	15	14
		ESCUELA LOS ÁNGELES	3	1 668	439	424	-	24	-	-	-	2	56	5	-	25	36	18	4	34	30	40	133	17	11	4
		ESCUELA CAMPO DOS	2	1 046	236	230	-	6	-	-	-	1	34	9	-	38	1	7	10	13	8	30	60	13	4	2

**CUADRO 3.99 PROVINCIA LIMÓN: JUNTAS, ELECTORADO, VOTOS POR PARTIDO, NULOS, BLANCOS PARA REGIDURÍAS
SEGÚN CANTÓN, DISTRITO ADMINISTRATIVO Y CENTROS DE VOTACIÓN, ELECCIONES MUNICIPALES FEBRERO 2024**

CANTÓN	DISTRITO ADMINISTRATIVO	CENTROS DE VOTACIÓN	JUNTAS	ELECTORADO	VOTOS RECIBIDOS																			VOTOS NULOS	VOTOS EN BLANCO	
					TOTAL GENERAL	VOTOS POR PARTIDO																				
						TOTAL	ACCIÓN CANTONAL SQUIRRES INDEPENDIENTE	AQUÍ COSTA RICA MANDA	AUTÉNTICO LIMONENSE	AUTÉNTICO SQUIRREÑO	FRENTE AMPLIO	JUSTICIA SOCIAL COSTARRICENSE	LIBERACIÓN NACIONAL	LIBERAL PROGRESISTA	NUESTRO PUEBLO	NUEVA GENERACIÓN	NUEVA REPÚBLICA	PROGRESO SOCIAL DEMOCRÁTICO	PUEBLO SOBERANO	RECUPERANDO VALORES	REPUBLICANO SOCIAL CRISTIANO	UNIDAD SOCIAL CRISTIANA	UNIDOS PODEMOS			YO SOY EL CAMBIO
		ESCUELA CUATRO ESQUINAS	3	1 822	402	393	-	15	-	-	-	4	154	4	-	26	6	20	16	22	12	21	90	3	5	4
		ESCUELA EL CEIBO	1	371	123	118	-	5	-	-	-	0	14	3	-	4	1	0	0	6	2	0	82	1	3	2
		ESCUELA ASTÚA PIRIE	6	4 236	954	930	-	34	-	-	-	7	133	26	-	136	68	74	20	44	20	68	275	25	16	8
		ESCUELA EL PROGRESO	6	3 803	723	699	-	66	-	-	-	5	98	31	-	44	38	28	11	53	9	75	228	13	14	10
		HOGAR DE LARGA ESTANCIA CARIARI	1	55	38	34	-	0	-	-	-	0	25	0	-	0	0	1	1	0	1	4	2	0	1	3
		ESCUELA BARRA DEL COLORADO NORTE	1	444	126	125	-	5	-	-	-	2	27	0	-	0	0	0	0	5	0	18	67	1	0	1
		ESCUELA BARRA DEL TORTUGUERO	2	820	107	100	-	3	-	-	-	0	43	1	-	8	1	3	1	4	2	13	19	2	6	1
		ESCUELA CAÑO ZAPOTA	1	98	34	30	-	0	-	-	-	0	3	0	-	14	0	1	0	1	0	0	11	0	2	2
		ESCUELA SAN RAFAEL	6	3 845	1 231	1 199	-	38	-	-	-	32	131	20	-	54	30	12	90	144	24	48	567	9	18	14
		ESCUELA CASCADAS	4	2 758	663	646	-	31	-	-	-	22	85	10	-	82	8	5	15	69	13	49	249	8	13	4
		ESCUELA DE EXCELENCIA SAN BOSCO	2	956	415	409	-	5	-	-	-	2	233	1	-	15	2	1	35	5	2	4	99	5	5	1
SIQUIRRES	SIQUIRRES	ESCUELA LÍDER JUSTO ANTONIO FACIO	12	7 992	2 691	2 634	32	48	-	46	111	-	466	-	-	486	423	232	-	148	-	622	-	20	45	12
		ESCUELA SAN ALBERTO	1	353	94	89	0	1	-	0	3	-	9	-	-	5	32	6	-	31	-	1	-	1	5	0
		ESCUELA SANTA MARTA	2	814	222	214	2	1	-	0	1	-	43	-	-	48	65	32	-	12	-	6	-	4	4	4
		ESCUELA EL COCO	2	774	312	306	1	8	-	2	15	-	43	-	-	47	92	32	-	20	-	42	-	4	6	0
		ESCUELA INDIANA TRES	2	870	260	253	0	4	-	1	6	-	65	-	-	22	67	15	-	22	-	47	-	4	4	3
		ESCUELA GUAYACÁN	1	208	94	90	0	2	-	0	3	-	9	-	-	10	13	4	-	21	-	26	-	2	4	0
		ESCUELA LA LUCHA	1	267	119	114	0	4	-	1	17	-	2	-	-	6	10	2	-	68	-	3	-	1	3	2
		ESCUELA EL COCAL	2	1 089	279	266	2	6	-	2	13	-	52	-	-	19	100	18	-	34	-	14	-	6	7	6
		ESCUELA LÍDER SECTOR NORTE	13	8 899	2 725	2 647	28	51	-	76	84	-	567	-	-	469	424	335	-	173	-	423	-	17	57	21
		ESCUELA PACUARITO	2	748	232	221	1	4	-	4	8	-	81	-	-	26	54	17	-	7	-	12	-	7	6	5
		ESCUELA CIMARRONES	3	1 916	601	591	3	6	-	0	7	-	152	-	-	162	71	33	-	62	-	92	-	3	9	1
		ESCUELA LA PERLA	2	781	227	217	2	2	-	2	1	-	17	-	-	20	8	119	-	31	-	12	-	3	9	1
		ESCUELA ZEPHANIAH FARGUHARSON VASSELL	1	269	82	79	2	0	-	0	16	-	28	-	-	9	5	4	-	7	-	8	-	0	3	0
		ESCUELA FAUSTO HERRERA CORDERO	1	625	204	200	4	4	-	1	3	-	35	-	-	5	8	124	-	6	-	7	-	3	3	1
		ESCUELA LA PERLITA	1	443	63	61	2	1	-	0	1	-	25	-	-	2	3	15	-	10	-	2	-	0	2	0
		ESCUELA CULTIVEZ	1	438	159	149	18	1	-	3	0	-	19	-	-	14	38	3	-	40	-	9	-	4	6	4
		ESCUELA LAS BRISAS DE PACUARITO	1	131	45	39	1	1	-	0	1	-	8	-	-	23	1	2	-	2	-	0	-	0	3	3
		ESCUELA FLORIDA	2	1 212	468	449	21	8	-	2	1	-	98	-	-	54	39	129	-	27	-	65	-	5	15	4
		ESCUELA SAN ANTONIO	1	226	71	70	0	1	-	0	0	-	19	-	-	12	7	18	-	9	-	3	-	1	1	0
		ESCUELA LA PASCUA	1	76	27	26	0	0	-	1	1	-	6	-	-	2	0	9	-	6	-	1	-	0	1	0
		ESCUELA SAN ISIDRO DE FLORIDA	1	85	58	56	0	0	-	1	0	-	20	-	-	3	1	30	-	1	-	0	-	0	2	0
		ESCUELA MILANO	1	579	174	163	19	5	-	1	0	-	57	-	-	7	25	27	-	20	-	1	-	1	9	2
		ESCUELA GERMANIA	2	730	357	346	4	7	-	2	2	-	197	-	-	35	25	11	-	40	-	21	-	2	8	3
		ESCUELA LA HEREDIANA	2	948	320	306	9	7	-	1	2	-	98	-	-	37	15	89	-	28	-	19	-	1	9	5
		ESCUELA LÍDER SILVESTRE GRANT GRIFFITH	6	4 238	1 247	1 211	29	31	-	6	37	-	299	-	-	207	141	161	-	118	-	176	-	6	22	14
		ESCUELA SEIS AMIGOS	1	186	74	73	2	0	-	0	7	-	20	-	-	28	2	1	-	12	-	0	-	1	0	1
		ESCUELA EL PEJE	1	550	187	179	0	2	-	0	1	-	23	-	-	74	7	8	-	59	-	5	-	0	7	1
		ESCUELA BELLA VISTA	1	81	23	23	7	1	-	0	0	-	0	-	-	2	1	10	-	2	-	0	-	0	0	0
		ESCUELA ANTONIO FERNÁNDEZ GAMBOA	3	1 706	635	618	12	14	-	2	7	-	286	-	-	113	38	59	-	40	-	47	-	0	13	4
		ESCUELA SAN ISIDRO DE GERMANIA	4	2 272	786	756	10	16	-	5	15	-	154	-	-	166	134	70	-	73	-	104	-	9	16	14
		ESCUELA LA IBERIA	1	476	197	190	7	2	-	0	1	-	38	-	-	49	16	20	-	29	-	25	-	3	7	0
		ESCUELA PUEBLO CIVIL	2	1 191	421	415	3	5	-	0	11	-	91	-	-	32	44	47	-	136	-	40	-	6	3	3
		LICEO MARYLAND	2	981	289	282	9	2	-	1	2	-	40	-	-	10	15	104	-	84	-	14	-	1	6	1
		ESCUELA BARRA DE PARISMINA	1	277	72	71	0	1	-	0	2	-	16	-	-	12	0	1	-	32	-	7	-	0	1	0

**CUADRO 3.99 PROVINCIA LIMÓN: JUNTAS, ELECTORADO, VOTOS POR PARTIDO, NULOS, BLANCOS PARA REGIDURÍAS
SEGÚN CANTÓN, DISTRITO ADMINISTRATIVO Y CENTROS DE VOTACIÓN, ELECCIONES MUNICIPALES FEBRERO 2024**

CANTÓN	DISTRITO ADMINISTRATIVO	CENTROS DE VOTACIÓN	JUNTAS	ELECTORADO	VOTOS RECIBIDOS																			VOTOS NULOS	VOTOS EN BLANCO	
					TOTAL GENERAL	VOTOS POR PARTIDO																				
						TOTAL	ACCIÓN CANTONAL SQUIRRRES INDEPENDIENTE	AQUÍ COSTA RICA MANDA	AUTÉNTICO LIMONENSE	AUTÉNTICO SIQUIRREÑO	FRENTE AMPLIO	JUSTICIA SOCIAL COSTARRICENSE	LIBERACIÓN NACIONAL	LIBERAL PROGRESISTA	NUESTRO PUEBLO	NUEVA GENERACIÓN	NUEVA REPÚBLICA	PROGRESO SOCIAL DEMOCRÁTICO	PUEBLO SOBERANO	RECUPERANDO VALORES	REPUBLICANO SOCIAL CRISTIANO	UNIDAD SOCIAL CRISTIANA	UNIDOS PODEMOS			YO SOY EL CAMBIO
		ESCUELA MARYLAND	2	943	310	304	16	2	-	1	20	-	70	-	-	58	16	17	-	92	-	11	-	1	4	2
		ESCUELA LA ESPERANZA	1	200	55	53	1	0	-	0	1	-	1	-	-	13	0	2	-	32	-	2	-	1	2	0
TALAMANCA	BRATSI	ESCUELA BAMBÚ	1	448	206	204	-	3	-	-	-	57	16	30	0	1	9	-	1	-	-	87	-	-	2	0
		ESCUELA LÍDER DE BRIBRI	7	3 891	1 854	1 781	-	30	-	-	-	618	198	70	3	7	34	-	18	-	-	803	-	-	50	23
		ESCUELA SHIROLES	4	2 403	1 100	1 064	-	10	-	-	-	321	143	85	4	4	10	-	12	-	-	475	-	-	24	12
		ESCUELA SIBUJÚ	1	370	204	194	-	1	-	-	-	44	30	42	0	1	2	-	1	-	-	73	-	-	6	4
		HOGAR DE LARGA ESTANCIA SANTA LUISA	1	28	14	13	-	0	-	-	-	4	4	1	0	0	0	-	0	-	-	4	-	-	1	0
	SIXAOLA	ESCUELA FINCA COSTA RICA	4	1 993	728	695	-	4	-	-	-	141	162	24	7	11	4	-	6	-	-	336	-	-	32	1
		ESCUELA PARAÍSO	4	1 963	798	766	-	15	-	-	-	258	41	42	3	8	15	-	7	-	-	377	-	-	26	6
		ESCUELA GANDOCA	1	229	139	135	-	0	-	-	-	49	27	1	0	1	1	-	3	-	-	53	-	-	3	1
		ESCUELA DAYTONIA	2	955	431	412	-	0	-	-	-	116	121	8	2	6	2	-	34	-	-	123	-	-	13	6
		ESCUELA FINCA MARGARITA	2	1 095	513	496	-	5	-	-	-	174	22	7	1	43	55	-	6	-	-	183	-	-	12	5
	CAHUITA	ESCUELA EXCELENCIA CAHUITA	3	1 334	545	533	-	6	-	-	-	305	70	3	2	3	8	-	3	-	-	133	-	-	9	3
		ESCUELA PUERTO VIEJO	4	2 074	670	644	-	18	-	-	-	262	47	21	3	7	15	-	4	-	-	267	-	-	19	7
		ESCUELA MANZANILLO	1	416	159	149	-	0	-	-	-	43	21	0	0	1	1	-	1	-	-	82	-	-	8	2
		ESCUELA HOME CREEK	5	2 939	1 248	1 206	-	19	-	-	-	346	130	23	5	14	136	-	24	-	-	509	-	-	35	7
		ESCUELA DINDIRI	1	173	121	114	-	0	-	-	-	13	7	0	0	0	0	-	0	-	-	94	-	-	4	3
		ESCUELA BORDÓN LILAN	2	733	292	280	-	13	-	-	-	91	56	1	0	2	2	-	1	-	-	114	-	-	3	9
		ESCUELA ALTO MARGARITA KEKOLDI O ALTO MARGA	1	37	13	13	-	0	-	-	-	1	7	1	0	0	1	-	0	-	-	3	-	-	0	0
	TELIRE	ESCUELA BERNARDO DRUG INGERMAN	4	2 165	1 012	981	-	6	-	-	-	268	233	99	7	7	9	-	15	-	-	337	-	-	15	16
		ESCUELA COROMA	1	392	244	240	-	8	-	-	-	45	27	28	1	0	0	-	0	-	-	131	-	-	0	4
		ESCUELA KATSI	2	796	289	266	-	1	-	-	-	44	41	98	2	2	1	-	5	-	-	72	-	-	13	10
		ESCUELA SEPEQUE	3	1 282	629	602	-	15	-	-	-	101	45	26	4	9	3	-	0	-	-	399	-	-	14	13
		ESCUELA TELIRE BLEY	1	268	60	53	-	1	-	-	-	2	22	0	4	2	20	-	1	-	-	1	-	-	4	3
		ESCUELA YORKÍN	1	273	162	158	-	1	-	-	-	12	7	47	0	0	1	-	4	-	-	86	-	-	4	0
		ESCUELA DE JAKCATACLA MESA DE PIEDRA	1	293	59	59	-	0	-	-	-	2	11	1	3	1	13	-	1	-	-	27	-	-	0	0
MATINA	MATINA	ESCUELA MATINA	4	2 303	881	832	-	13	-	-	-	-	397	-	6	-	16	7	-	-	-	385	8	-	42	7
		ESCUELA CORINA	1	530	184	177	-	1	-	-	-	-	16	-	5	-	6	0	-	-	-	149	0	-	1	6
		ESCUELA BRISTOL	1	493	278	267	-	7	-	-	-	-	49	-	1	-	12	3	-	-	-	193	2	-	10	1
		ESCUELA SAN MIGUEL	1	375	135	133	-	2	-	-	-	-	8	-	0	-	3	1	-	-	-	119	0	-	2	0
		ESCUELA LÍNEA B	2	1 078	402	393	-	3	-	-	-	-	11	-	0	-	40	3	-	-	-	335	1	-	7	2
		ESCUELA CUATRO MILLAS	1	320	125	116	-	2	-	-	-	-	29	-	0	-	3	0	-	-	-	81	1	-	7	2
		ESCUELA PALMERA	1	374	130	123	-	1	-	-	-	-	8	-	0	-	0	0	-	-	-	114	0	-	2	5
		ESCUELA LA ESPERANZA	1	307	136	130	-	2	-	-	-	-	18	-	1	-	6	1	-	-	-	96	6	-	2	4
		ESCUELA PUNTA LANZA	1	41	25	23	-	0	-	-	-	-	0	-	0	-	0	1	-	-	-	22	0	-	2	0
	BATÁN	COLEGIO TÉCNICO PROFESIONAL DE BATAN	12	7 040	2 600	2 512	-	173	-	-	-	-	317	-	57	-	86	20	-	-	-	1 778	81	-	63	25
		ESCUELA LUZÓN	2	834	307	295	-	4	-	-	-	-	40	-	23	-	12	0	-	-	-	202	14	-	7	5
		ESCUELA VEINTIOCHO MILLAS	2	1 100	397	374	-	78	-	-	-	-	66	-	2	-	9	2	-	-	-	195	22	-	15	8
		ESCUELA SAHARA	1	558	231	225	-	7	-	-	-	-	46	-	5	-	1	1	-	-	-	156	9	-	1	5
		SALÓN COMUNAL DE SANTA MARTA	2	889	410	396	-	2	-	-	-	-	42	-	8	-	5	1	-	-	-	336	2	-	8	6
		ESCUELA VEGAS MADRE DE DIOS	1	324	106	104	-	10	-	-	-	-	10	-	0	-	1	2	-	-	-	80	1	-	2	0
		ESCUELA DE BARBILLA	1	437	151	146	-	5	-	-	-	-	14	-	0	-	5	1	-	-	-	120	1	-	2	3
		ESCUELA DAVAO	1	493	228	214	-	9	-	-	-	-	6	-	3	-	6	0	-	-	-	188	2	-	9	5
		ESCUELA DOS RAMAS	1	66	40	38	-	0	-	-	-	-	1	-	0	-	0	0	-	-	-	37	0	-	1	1
		ESCUELA SAN JUAN GOSHEN	1	181	114	106	-	4	-	-	-	-	14	-	1	-	0	0	-	-	-	86	1	-	7	1

**CUADRO 3.99 PROVINCIA LIMÓN: JUNTAS, ELECTORADO, VOTOS POR PARTIDO, NULOS, BLANCOS PARA REGIDURÍAS
SEGÚN CANTÓN, DISTRITO ADMINISTRATIVO Y CENTROS DE VOTACIÓN, ELECCIONES MUNICIPALES FEBRERO 2024**

CANTÓN	DISTRITO ADMINISTRATIVO	CENTROS DE VOTACIÓN	JUNTAS	ELECTORADO	VOTOS RECIBIDOS																			VOTOS NULOS	VOTOS EN BLANCO	
					TOTAL GENERAL	VOTOS POR PARTIDO																				
						TOTAL	ACCIÓN CANTONAL SQUIRRES INDEPENDIENTE	AQUÍ COSTA RICA MANDA	AUTÉNTICO LIMONENSE	AUTÉNTICO SIQUIRREÑO	FRENTE AMPLIO	JUSTICIA SOCIAL COSTARRICENSE	LIBERACIÓN NACIONAL	LIBERAL PROGRESISTA	NUESTRO PUEBLO	NUEVA GENERACIÓN	NUEVA REPÚBLICA	PROGRESO SOCIAL DEMOCRÁTICO	PUEBLO SOBERANO	RECUPERANDO VALORES	REPUBLICANO SOCIAL CRISTIANO	UNIDAD SOCIAL CRISTIANA	UNIDOS PODEMOS			YO SOY EL CAMBIO
	CARRANDÍ	ESCUELA RAMAL SIETE	2	661	242	234	-	18	-	-	-	-	23	-	0	-	13	4	-	-	-	170	6	-	7	1
		ESCUELA ZENT	3	1 466	572	560	-	8	-	-	-	-	39	-	4	-	21	4	-	-	-	477	7	-	9	3
		ESCUELA EXCELENCIA ESTRADA	2	1 217	487	472	-	7	-	-	-	-	171	-	0	-	10	3	-	-	-	278	3	-	13	2
		UNIDAD PEDAGÓGICA RÍO CUBA	4	2 134	720	698	-	43	-	-	-	-	99	-	3	-	15	8	-	-	-	509	21	-	14	8
		ESCUELA SANTA MARÍA	2	694	288	274	-	4	-	-	-	-	28	-	0	-	3	2	-	-	-	234	3	-	8	6
		ESCUELA LARGA DISTANCIA	1	299	149	147	-	1	-	-	-	-	28	-	0	-	2	0	-	-	-	115	1	-	2	0
		ESCUELA VENECIA	2	675	225	217	-	15	-	-	-	-	22	-	2	-	11	5	-	-	-	155	7	-	6	2
GUÁCIMO	GUÁCIMO	COLEGIO ACADÉMICO DE GUÁCIMO	16	10 930	3 617	3 582	-	65	-	-	-	1 396	875	-	224	27	179	41	13	163	7	139	447	6	4	31
		ESCUELA EL HOGAR	2	928	334	326	-	5	-	-	-	120	56	-	9	1	24	3	2	7	2	13	81	3	6	2
		ESCUELA EL BOSQUE DE GUÁCIMO	2	948	353	345	-	1	-	-	-	114	87	-	35	2	12	3	2	8	2	6	73	0	7	1
		ESCUELA PARISMINA	1	554	250	244	-	4	-	-	-	87	65	-	3	3	32	0	1	6	0	10	31	2	4	2
		ESCUELA SAN LUIS	2	1 139	431	426	-	18	-	-	-	248	40	-	31	0	8	9	10	6	0	7	47	2	2	3
		ESCUELA LAS COLINAS	1	185	136	135	-	0	-	-	-	5	122	-	0	0	3	0	0	1	0	0	4	0	1	0
		HOGAR DE LARGA ESTANCIA DAVID GARRO	1	28	20	18	-	1	-	-	-	1	8	-	0	0	0	0	0	2	3	3	0	0	2	0
	MERCEDES	ESCUELA IROQUOIS	2	948	419	410	-	10	-	-	-	124	124	-	3	3	68	3	1	2	2	30	33	7	5	4
	POCORA	ESCUELA LÍDER DE POCORA NORTE	4	2 635	840	823	-	34	-	-	-	234	84	-	45	11	301	6	17	28	1	10	34	18	12	5
		ESCUELA OJO DE AGUA	1	52	14	14	-	0	-	-	-	5	6	-	2	0	0	0	0	1	0	0	0	0	0	0
		ESCUELA NUEVO AMANECER	3	1 880	613	589	-	9	-	-	-	158	48	-	20	5	259	7	10	15	6	18	28	6	19	5
		ESCUELA POCORA SUR	1	710	255	245	-	3	-	-	-	81	55	-	20	0	49	3	4	9	0	5	12	4	8	2
	RÍO JIMÉNEZ	ESCUELA BALSAVILLE	8	5 443	1 891	1 837	-	45	-	-	-	683	356	-	98	51	87	12	10	264	4	57	163	7	32	22
		ESCUELA EL CAMARÓN	2	1 132	416	400	-	0	-	-	-	101	132	-	35	8	32	6	1	22	0	12	47	4	9	7
		ESCUELA LOS ÁNGELES	2	690	296	288	-	6	-	-	-	47	151	-	5	0	32	1	0	7	0	3	34	2	6	2
		ESCUELA SAN GERARDO	1	534	257	248	-	0	-	-	-	17	122	-	0	1	2	1	1	4	1	4	95	0	8	1
		ESCUELA LOMAS DEL SIERPE	1	39	20	20	-	0	-	-	-	0	18	-	1	0	0	0	0	1	0	0	0	0	0	0
	DUACARÍ	ESCUELA LUIS SHAPIRO	3	1 931	624	603	-	11	-	-	-	178	154	-	59	4	41	8	1	41	1	45	59	1	13	8
		ESCUELA EXCELENCIA	2	706	317	312	-	1	-	-	-	11	92	-	2	0	28	1	2	8	0	2	162	3	3	2
		ESCUELA EL LIMBO	3	1 998	622	596	-	9	-	-	-	55	273	-	71	5	13	12	3	87	1	24	41	2	20	6

Simbología: 0 indica que no se registraron votos por el partido en el centro de votación y - (guion) que el partido no participó en ese centro de votación. Fuente: Tribunal Supremo de Elecciones.

CAPÍTULO IV

Elecciones para sindicaturas y concejalías

**CUADRO 4.1 COSTA RICA: JUNTAS, ELECTORADO, VOTOS POR PARTIDO, NULOS Y BLANCOS PARA SINDICATURAS Y CONCEJALÍAS
POR PROVINCIA, ELECCIONES MUNICIPALES FEBRERO 2024**

JUNTAS, ELECTORADO, VOTOS POR PARTIDO, NULOS Y BLANCOS	TOTAL	PROVINCIA						
		SAN JOSÉ	ALAJUELA	CARTAGO	HEREDIA	GUANACASTE	PUNTARENAS	LIMÓN
JUNTAS	6 468	1 952	1 296	739	590	594	742	555
ELECTORADO	3 570 789	1 170 625	700 690	418 512	365 574	268 425	342 352	304 611
VOTOS RECIBIDOS	1 141 699	317 320	245 524	142 325	112 575	98 098	127 341	98 516
VOTOS POR PARTIDO	1 116 312	311 336	240 367	138 769	110 423	95 641	124 210	95 566
ACCIÓN CANTONAL SIQUIRRES INDEPENDIENTE	285	-	-	-	-	-	-	285
ACCIÓN CIUDADANA	342	-	-	-	342	-	-	-
ACTUEMOS YA	21 604	-	-	21 604	-	-	-	-
AGENDA DEMOCRÁTICA NACIONAL	14 703	4 784	920	7 333	663	-	1 003	-
ALIANZA POR SAN JOSÉ	1 938	1 938	-	-	-	-	-	-
ALIANZA POR SARCHÍ	3 437	-	3 437	-	-	-	-	-
ALMA FLOREÑA	2 265	-	-	-	2 265	-	-	-
AQUÍ COSTA RICA MANDA	47 749	9 629	16 878	2 012	3 652	4 901	7 042	3 635
AUTÉNTICO LABRADOR DE CORONADO	2 780	2 780	-	-	-	-	-	-
AUTÉNTICO LIMONENSE	4 164	-	-	-	-	-	-	4 164
AUTÉNTICO SANTACRUCEÑO	5 104	-	-	-	-	5 104	-	-
AUTÉNTICO SARAPIQUEÑO	1 285	-	-	-	1 285	-	-	-
AVANCE ISIDREÑO	2 298	-	-	-	2 298	-	-	-
BIENESTAR RAFAELEÑO	3 827	-	-	-	3 827	-	-	-
COALICIÓN CAMBIO CIUDADANO	4 074	4 074	-	-	-	-	-	-
COALICIÓN GENTE MONTES DE OCA	2 175	2 175	-	-	-	-	-	-
COALICIÓN SOMOS MONTES DE OCA	1 668	1 668	-	-	-	-	-	-
COALICIÓN UNION BELEMITA	3 034	-	-	-	3 034	-	-	-
COLECTIVO CONVERGENCIA	50	-	50	-	-	-	-	-
CURRIDABAT SIGLO XXI	3 170	3 170	-	-	-	-	-	-
DEL SOL	3 901	3 901	-	-	-	-	-	-
DESPERTAR ALAJUELENSE	4 519	-	4 519	-	-	-	-	-
ECOLÓGICO COMUNAL COSTARRICENSE	1 835	1 835	-	-	-	-	-	-
ECOLÓGICO ESCAZUCEÑO	222	-	-	-	-	-	-	-
EN COMÚN	1 532	1 532	-	-	-	-	-	-
FRENTE AMPLIO	24 233	15 166	964	3 734	3 396	407	-	566
GENTE PRO-CURRI	1 420	1 420	-	-	-	-	-	-
JUNTOS SAN JOSÉ	12 133	12 133	-	-	-	-	-	-
JUSTICIA SOCIAL COSTARRICENSE	15 704	327	-	854	2 226	-	954	11 343
LA GRAN NICOYA	7 998	-	-	-	-	7 998	-	-
LIBERACIÓN NACIONAL	271 689	70 295	65 164	34 916	32 137	22 204	30 451	16 522
LIBERAL PROGRESISTA	71 557	19 901	17 811	9 615	4 090	4 457	13 715	1 968
LIBERIA UNIDA	926	-	-	-	-	926	-	-
MÁS SAN JOSÉ	3 535	3 535	-	-	-	-	-	-
MOVIMIENTO AVANCE SANTO DOMINGO	2 604	-	-	-	2 604	-	-	-
NANDAYURE PROGRESA	783	-	-	-	-	783	-	-
NUESTRO PUEBLO	30 095	17 820	6 959	2 554	1 083	414	46	1 219
NUEVA GENERACIÓN	40 793	14 174	2 519	11 124	3 738	3 526	-	5 712
NUEVA LIBERIA	1 556	-	-	-	-	1 556	-	-
NUEVA MAYORÍA GRIEGA	2 662	-	2 662	-	-	-	-	-

**CUADRO 4.1 COSTA RICA: JUNTAS, ELECTORADO, VOTOS POR PARTIDO, NULOS Y BLANCOS PARA SINDICATURAS Y CONCEJALÍAS
POR PROVINCIA, ELECCIONES MUNICIPALES FEBRERO 2024**

JUNTAS, ELECTORADO, VOTOS POR PARTIDO, NULOS Y BLANCOS	TOTAL	PROVINCIA						
		SAN JOSÉ	ALAJUELA	CARTAGO	HEREDIA	GUANACASTE	PUNTARENAS	LIMÓN
NUEVA REPÚBLICA	56 164	9 456	13 607	1 434	1 656	3 431	20 969	5 611
ORGANIZACIÓN SOCIAL ACTIVA	2 421	-	-	-	-	-	2 421	-
PALMARES PRIMERO	4 286	-	4 286	-	-	-	-	-
PROGRESER	5 062	-	5 062	-	-	-	-	-
PROGRESO SOCIAL DEMOCRÁTICO	46 891	18 756	14 453	429	3 707	4 880	1 446	3 220
PUEBLO GARABITO	1 907	-	-	-	-	-	1 907	-
PUEBLO SOBERANO	6 251	494	1 962	407	819	781	889	899
PURISCAL EN MARCHA	2 405	2 405	-	-	-	-	-	-
RECICLADORES Y VISIONARIOS	1 033	-	1 033	-	-	-	-	-
RECUPERANDO VALORES	4 898	-	-	-	-	-	-	4 898
RENOVEMOS ALAJUELA	7 416	-	7 416	-	-	-	-	-
REPUBLICANO SOCIAL CRISTIANO	29 018	9 144	3 901	1 736	10 870	583	2 189	595
SENTIR HEREDIA	1 645	-	-	-	1 645	-	-	-
SOMOS	3 230	-	3 230	-	-	-	-	-
SOMOS MORAVIA	5 250	5 250	-	-	-	-	-	-
TERRA ESCAZÚ	2 262	2 262	-	-	-	-	-	-
TURRIALBA PRIMERO	2 186	-	-	2 186	-	-	-	-
ÚNICO ABANGAREÑO	339	-	-	-	-	339	-	-
UNIDAD SOCIAL CRISTIANA	211 538	56 226	48 849	14 600	23 271	20 140	33 109	15 343
UNIDOS PARA EL DESARROLLO	1 853	1 853	-	-	-	-	-	-
UNIDOS PODEMOS	79 151	8 165	13 136	24 231	638	7 224	6 982	18 775
UNIDOS POR ESCAZÚ	3 296	3 296	-	-	-	-	-	-
UNIÓN DE PUNTARENENSES EMPRENDEDORES	41	-	-	-	-	-	41	-
UNIÓN DOMINGUEÑA	1 177	-	-	-	1 177	-	-	-
UNIÓN GRIEGA	1 549	-	1 549	-	-	-	-	-
UNIÓN GUANACASTECA	5 987	-	-	-	-	5 987	-	-
UNIÓN OROMONTANA	1 046	-	-	-	-	-	1 046	-
YO SOY EL CAMBIO	811	-	-	-	-	-	-	811
YUNTA PROGRESISTA ESCAZUCEÑA	1 550	1 550	-	-	-	-	-	-
VOTOS NULOS	15 543	3 475	3 259	1 845	1 230	1 670	2 121	1 943
VOTOS EN BLANCO	9 844	2 509	1 898	1 711	922	787	1 010	1 007

Nota: El número de juntas y electorado es menor debido a que la Isla del Coco, no presenta candidaturas a Sindicaturas y Concejalías de Distrito.

Fuente: Tribunal Supremo de Elecciones.

**CUADRO 4.2 PROVINCIA SAN JOSÉ: JUNTAS, ELECTORADO, VOTOS POR PARTIDO, NULOS Y BLANCOS, PARA SINDICATURAS Y CONCEJALÍAS
POR CANTÓN, ELECCIONES MUNICIPALES FEBRERO 2024**

JUNTAS, ELECTORADO, VOTOS POR PARTIDO, NULOS Y BLANCOS	TOTAL	CANTÓN																			
		SAN JOSÉ	ESCAZÚ	DESAMPARADOS	PURISCAL	TARRAZÚ	ASERRÍ	MORA	GOICOECHEA	SANTA ANA	ALAJUELITA	VÁZQUEZ DE CORONADO	ACOSTA	TIBÁS	MORAVIA	MONTE DE OCA	TURRUBARES	DOTA	CURRIDABAT	PÉREZ ZELEDÓN	LEÓN CORTÉS CASTRO
JUNTAS	1 952	355	84	260	73	28	78	48	137	69	82	83	44	83	69	64	17	15	81	255	27
ELECTORADO	1 170 625	237 167	51 903	167 424	30 295	12 866	45 743	24 119	92 408	41 005	54 367	56 926	18 017	56 278	45 875	43 232	5 107	6 009	52 694	119 628	9 562
VOTOS RECIBIDOS	317 320	54 207	19 955	36 105	10 576	4 699	13 466	8 139	21 634	15 311	11 983	14 056	6 791	14 640	12 354	11 666	3 055	2 977	13 407	38 235	4 064
VOTOS POR PARTIDO	311 336	53 270	19 714	35 378	10 346	4 607	13 147	7 993	21 272	15 140	11 340	13 834	6 614	14 341	12 242	11 527	3 002	2 886	13 271	37 465	3 947
AGENDA DEMOCRÁTICA NACIONAL	4 784	-	-	-	-	-	3 186	-	-	-	-	-	-	133	-	-	-	-	1 465	-	-
ALIANZA POR SAN JOSÉ	1 938	1 938	-	-	-	-	-	-	-	-	-	-	-	-	-	-	-	-	-	-	-
AQUÍ COSTA RICA MANDA	9 629	-	442	1 919	458	-	-	-	885	440	940	1 082	-	1 004	686	-	-	-	396	1 207	170
AUTÉNTICO LABRADOR DE CORONADO	2 780	-	-	-	-	-	-	-	-	-	-	2 780	-	-	-	-	-	-	-	-	-
COALICIÓN CAMBIO CIUDADANO	4 074	-	-	-	-	-	-	-	4 074	-	-	-	-	-	-	-	-	-	-	-	-
COALICIÓN GENTE MONTE DE OCA	2 175	-	-	-	-	-	-	-	-	-	-	-	-	-	-	2 175	-	-	-	-	-
COALICIÓN SOMOS MONTE DE OCA	1 668	-	-	-	-	-	-	-	-	-	-	-	-	-	-	1 668	-	-	-	-	-
CURRIDABAT SIGLO XXI	3 170	-	-	-	-	-	-	-	-	-	-	-	-	-	-	-	-	-	3 170	-	-
DEL SOL	3 901	-	-	-	-	-	-	-	-	3 901	-	-	-	-	-	-	-	-	-	-	-
ECOLÓGICO COMUNAL COSTARRICENSE	1 835	-	-	1 835	-	-	-	-	-	-	-	-	-	-	-	-	-	-	-	-	-
ECOLÓGICO ESCAZUCEÑO	222	-	222	-	-	-	-	-	-	-	-	-	-	-	-	-	-	-	-	-	-
EN COMÚN	1 532	-	-	-	-	-	-	-	-	-	-	-	-	-	-	1 532	-	-	-	-	-
FRENTE AMPLIO	15 166	4 014	-	1 998	-	-	-	499	1 256	-	-	607	-	-	817	-	-	-	883	3 172	1 920
GENTE PRO-CURRI	1 420	-	-	-	-	-	-	-	-	-	-	-	-	-	-	-	-	-	1 420	-	-
JUNTOS SAN JOSÉ	12 133	12 133	-	-	-	-	-	-	-	-	-	-	-	-	-	-	-	-	-	-	-
JUSTICIA SOCIAL COSTARRICENSE	327	-	-	327	-	-	-	-	-	-	-	-	-	-	-	-	-	-	-	-	-
LIBERACIÓN NACIONAL	70 295	11 129	1 484	9 600	5 921	1 790	3 289	1 795	5 283	3 510	2 078	3 467	2 709	5 235	1 822	1 685	344	638	2 278	4 500	1 738
LIBERAL PROGRESISTA	19 901	3 004	1 169	3 641	-	-	800	3 511	1 077	-	822	-	878	-	2 586	639	1 282	-	-	383	109
MÁS SAN JOSÉ	3 535	3 535	-	-	-	-	-	-	-	-	-	-	-	-	-	-	-	-	-	-	-
NUESTRO PUEBLO	17 820	2 546	-	2 338	-	-	698	-	965	-	706	-	-	740	-	55	-	-	-	9 772	-
NUEVA GENERACIÓN	14 174	2 096	5 384	-	-	-	2 127	-	727	-	3 840	-	-	-	-	-	-	-	-	-	-
NUEVA REPÚBLICA	9 456	2 552	-	1 936	-	-	473	147	1 022	259	-	-	-	955	352	308	-	-	360	1 092	-
PROGRESO SOCIAL DEMOCRÁTICO	18 756	3 465	489	3 400	-	-	-	-	1 178	-	-	-	3 189	694	2 373	-	-	-	1 127	2 831	10
PUEBLO SOBERANO	494	-	-	-	-	359	-	-	-	-	-	-	-	-	-	-	-	-	-	135	-
PURISCAL EN MARCHA	2 405	-	-	-	2 405	-	-	-	-	-	-	-	-	-	-	-	-	-	-	-	-
REPUBLICANO SOCIAL CRISTIANO	9 144	2 177	-	1 652	-	-	-	-	-	2 760	255	-	-	2 225	-	-	-	-	75	-	-
SOMOS MORAVIA	5 250	-	-	-	-	-	-	-	-	-	-	-	-	5 250	-	-	-	-	-	-	-
TERRA ESCAZÚ	2 262	-	2 262	-	-	-	-	-	-	-	-	-	-	-	-	-	-	-	-	-	-
UNIDAD SOCIAL CRISTIANA	56 226	4 681	-	6 732	1 562	2 458	2 574	188	3 422	3 660	2 699	2 709	2 333	1 676	729	2 768	-	2 248	1 414	14 373	-
UNIDOS PARA EL DESARROLLO	1 853	-	-	-	-	-	-	1 853	-	-	-	-	-	-	-	-	-	-	-	-	-
UNIDOS PODEMOS	8 165	-	3 416	-	-	-	-	-	1 383	610	-	-	-	-	-	697	1 376	-	683	-	-
UNIDOS POR ESCAZÚ	3 296	-	3 296	-	-	-	-	-	-	-	-	-	-	-	-	-	-	-	-	-	-
YUNTA PROGRESISTA ESCAZUCEÑA	1 550	-	1 550	-	-	-	-	-	-	-	-	-	-	-	-	-	-	-	-	-	-
VOTOS NULOS	3 475	627	80	463	126	57	177	75	262	101	127	141	116	212	65	76	32	55	87	525	71
VOTOS EN BLANCO	2 509	310	161	264	104	35	142	71	100	70	516	81	61	87	47	63	21	36	49	245	46

Fuente: Tribunal Supremo de Elecciones.

**CUADRO 4.3 PROVINCIA ALAJUELA: JUNTAS, ELECTORADO, VOTOS POR PARTIDO, NULOS Y BLANCOS, PARA SINDICATURAS Y CONCEJALÍAS
POR CANTÓN, ELECCIONES MUNICIPALES FEBRERO 2024**

JUNTAS, ELECTORADO, VOTOS POR PARTIDO, NULOS Y BLANCOS	TOTAL	CANTÓN															
		ALAJUELA	SAN RAMÓN	GRECIA	SAN MATEO	ATENAS	NARANJO	PALMARES	POÁS	OROTINA	SAN CARLOS	ZARCERO	SARCHÍ	UPALA	LOS CHILES	GUATUSO	RÍO CUARTO
JUNTAS	1 296	354	131	108	13	48	66	57	44	34	236	23	30	73	34	28	17
ELECTORADO	700 690	222 572	70 263	58 464	5 193	22 598	34 060	30 425	24 203	17 243	123 134	9 512	15 653	33 278	14 648	12 361	7 083
VOTOS RECIBIDOS	245 524	63 314	26 600	19 886	2 851	11 270	13 015	12 954	8 764	5 856	42 107	4 207	7 738	11 756	5 994	5 881	3 331
VOTOS POR PARTIDO	240 367	62 040	25 927	19 528	2 784	11 108	12 753	12 608	8 601	5 765	41 243	4 107	7 630	11 404	5 861	5 742	3 266
AGENDA DEMOCRÁTICA NACIONAL	920	-	-	-	-	-	-	-	-	-	881	-	-	-	-	-	39
ALIANZA POR SARCHÍ	3 437	-	-	-	-	-	-	-	-	-	-	-	3 437	-	-	-	-
AQUÍ COSTA RICA MANDA	16 878	4 348	-	907	-	588	1 330	-	-	650	8 016	237	-	367	435	-	-
COLECTIVO CONVERGENCIA	50	50	-	-	-	-	-	-	-	-	-	-	-	-	-	-	-
DESPERTAR ALAJUELENSE	4 519	4 519	-	-	-	-	-	-	-	-	-	-	-	-	-	-	-
FRENTE AMPLIO	964	351	150	-	-	-	-	463	-	-	-	-	-	-	-	-	-
LIBERACIÓN NACIONAL	65 164	14 196	10 471	3 230	742	1 278	5 143	1 027	2 553	2 121	13 046	1 349	444	4 107	1 876	1 013	2 568
LIBERAL PROGRESISTA	17 811	3 192	-	-	-	1 139	-	3 996	-	-	7 694	-	-	-	1 131	659	-
NUESTRO PUEBLO	6 959	5 293	74	928	-	-	-	-	-	-	-	-	-	-	664	-	-
NUEVA GENERACIÓN	2 519	1 568	-	594	-	357	-	-	-	-	-	-	-	-	-	-	-
NUEVA MAYORÍA GRIEGA	2 662	-	-	2 662	-	-	-	-	-	-	-	-	-	-	-	-	-
NUEVA REPÚBLICA	13 607	2 555	3 402	1 267	635	626	1 850	159	574	90	1 066	119	125	629	190	105	215
PALMARES PRIMERO	4 286	-	-	-	-	-	-	4 286	-	-	-	-	-	-	-	-	-
PROGRESER	5 062	-	-	-	-	-	-	-	-	-	5 062	-	-	-	-	-	-
PROGRESO SOCIAL DEMOCRÁTICO	14 453	6 831	-	1 603	222	3 568	473	-	448	-	-	-	-	56	-	808	444
PUEBLO SOBERANO	1 962	-	-	-	-	-	-	-	-	-	801	-	407	754	-	-	-
RECICLADORES Y VISIONARIOS	1 033	-	1 033	-	-	-	-	-	-	-	-	-	-	-	-	-	-
RENOVEMOS ALAJUELA	7 416	7 416	-	-	-	-	-	-	-	-	-	-	-	-	-	-	-
REPUBLICANO SOCIAL CRISTIANO	3 901	120	-	-	20	1 516	-	602	820	-	-	-	-	-	-	823	-
SOMOS	3 230	-	-	-	-	-	-	-	-	-	-	2 402	828	-	-	-	-
UNIDAD SOCIAL CRISTIANA	48 849	8 859	10 797	2 942	619	2 036	3 957	377	3 732	2 003	3 477	-	2 389	5 327	-	2 334	-
UNIDOS PODEMOS	13 136	2 742	-	3 846	546	-	-	1 698	474	901	1 200	-	-	164	1 565	-	-
UNIÓN GRIEGA	1 549	-	-	1 549	-	-	-	-	-	-	-	-	-	-	-	-	-
VOTOS NULOS	3 259	834	314	203	41	114	166	164	92	74	645	67	75	236	91	95	48
VOTOS EN BLANCO	1 898	440	359	155	26	48	96	182	71	17	219	33	33	116	42	44	17

Fuente: Tribunal Supremo de Elecciones.

**CUADRO 4.4 PROVINCIA CARTAGO: JUNTAS, ELECTORADO, VOTOS POR PARTIDO, NULOS Y BLANCOS
PARA SINDICATURAS Y CONCEJALÍAS POR CANTÓN, ELECCIONES MUNICIPALES FEBRERO 2024**

JUNTAS, ELECTORADO, VOTOS POR PARTIDO, NULOS Y BLANCOS	TOTAL	CANTÓN							
		CARTAGO	PARAÍSO	LA UNIÓN	JIMÉNEZ	TURRIALBA	ALVARADO	OREAMUNO	EL GUARCO
JUNTAS	739	221	88	122	28	130	22	63	65
ELECTORADO	418 512	130 592	50 600	76 151	13 059	60 479	11 779	38 941	36 911
VOTOS RECIBIDOS	142 325	44 507	19 610	19 346	6 742	21 510	5 346	12 375	12 889
VOTOS POR PARTIDO	138 769	43 535	19 192	18 958	6 562	21 006	5 195	12 042	12 279
ACTUEMOS YA	21 604	16 497	561	1 677	314	96	1 193	1 266	-
AGENDA DEMOCRÁTICA NACIONAL	7 333	4 985	-	2 348	-	-	-	-	-
AQUÍ COSTA RICA MANDA	2 012	-	-	-	368	321	-	-	1 323
FRENTE AMPLIO	3 734	1 704	1 202	-	-	424	-	404	-
JUSTICIA SOCIAL	854	854	-	-	-	-	-	-	-
COSTARRICENSE									
LIBERACIÓN NACIONAL	34 916	10 287	4 367	5 893	2 515	3 913	601	1 634	5 706
LIBERAL PROGRESISTA	9 615	3 272	2 158	3 304	790	91	-	-	-
NUESTRO PUEBLO	2 554	-	-	1 474	-	-	-	1 080	-
NUEVA GENERACIÓN	11 124	1 251	905	-	286	8 359	245	78	-
NUEVA REPÚBLICA	1 434	272	370	629	48	22	16	77	-
PROGRESO SOCIAL									
DEMOCRÁTICO	429	-	-	-	-	429	-	-	-
PUEBLO SOBERANO	407	-	304	-	-	-	-	-	103
REPUBLICANO SOCIAL CRISTIANO	1 736	-	650	154	886	-	46	-	-
TURRIALBA PRIMERO	2 186	-	-	-	-	2 186	-	-	-
UNIDAD SOCIAL CRISTIANA	14 600	2 775	1 615	1 446	1 355	2 660	1 009	407	3 333
UNIDOS PODEMOS	24 231	1 638	7 060	2 033	-	2 505	2 085	7 096	1 814
VOTOS NULOS	1 845	507	229	208	113	317	81	195	195
VOTOS EN BLANCO	1 711	465	189	180	67	187	70	138	415

Fuente: Tribunal Supremo de Elecciones.

**CUADRO 4.5 PROVINCIA HEREDIA: JUNTAS, ELECTORADO, VOTOS POR PARTIDO, NULOS Y BLANCOS
PARA SINDICATURAS Y CONCEJALÍAS, POR CANTÓN, ELECCIONES MUNICIPALES FEBRERO 2024**

JUNTAS, ELECTORADO, VOTOS POR PARTIDO, NULOS Y BLANCOS	TOTAL	CANTÓN									
		HEREDIA	BARVA	SANTO DOMINGO	SANTA BÁRBARA	SAN RAFAEL	SAN ISIDRO	BELÉN	FLORES	SAN PABLO	SARAPIQUÍ
JUNTAS	590	153	58	58	47	59	31	35	29	38	82
ELECTORADO	365 574	103 688	36 009	37 070	29 373	39 684	17 759	20 254	18 558	24 225	38 954
VOTOS RECIBIDOS	112 575	24 110	13 203	11 396	9 014	12 280	6 787	8 411	6 504	7 524	13 346
VOTOS POR PARTIDO	110 423	23 658	13 003	11 207	8 712	12 082	6 679	8 309	6 401	7 391	12 981
ACCIÓN CIUDADANA	342	-	206	-	-	-	-	-	-	-	136
AGENDA DEMOCRÁTICA NACIONAL	663	663	-	-	-	-	-	-	-	-	-
ALMA FLOREÑA	2 265	-	-	-	-	-	-	-	2 265	-	-
AQUÍ COSTA RICA MANDA	3 652	1 330	487	-	-	395	327	300	-	549	264
AUTÉNTICO SARAPIQUEÑO	1 285	-	-	-	-	-	-	-	-	-	1 285
AVANCE ISIDREÑO	2 298	-	-	-	-	-	2 298	-	-	-	-
BIENESTAR RAFAELEÑO	3 827	-	-	-	-	3 827	-	-	-	-	-
COALICIÓN UNION BELEMITA	3 034	-	-	-	-	-	-	3 034	-	-	-
FRENTE AMPLIO	3 396	1 554	730	-	-	533	-	-	-	579	-
JUSTICIA SOCIAL COSTARRICENSE	2 226	-	1 457	769	-	-	-	-	-	-	-
LIBERACIÓN NACIONAL	32 137	7 387	1 292	2 842	4 016	3 216	1 726	1 105	2 294	1 688	6 571
LIBERAL PROGRESISTA	4 090	1 324	1 131	886	-	486	263	-	-	-	-
MOVIMIENTO AVANCE SANTO DOMINGO	2 604	-	-	2 604	-	-	-	-	-	-	-
NUESTRO PUEBLO	1 083	1 015	-	-	-	-	-	-	-	-	68
NUEVA GENERACIÓN	3 738	-	-	-	1 186	-	-	581	626	-	1 345
NUEVA REPÚBLICA	1 656	237	72	352	106	102	52	-	244	-	491
PROGRESO SOCIAL DEMOCRÁTICO	3 707	1 600	540	765	-	280	-	-	-	-	522
PUEBLO SOBERANO	819	197	24	-	-	238	-	-	-	-	360
REPUBLICANO SOCIAL CRISTIANO	10 870	884	6 582	-	3 404	-	-	-	-	-	-
SENTIR HEREDIA	1 645	1 645	-	-	-	-	-	-	-	-	-
UNIDAD SOCIAL CRISTIANA	23 271	5 822	-	1 656	-	3 005	2 013	3 289	972	4 575	1 939
UNIDOS PODEMOS	638	-	482	156	-	-	-	-	-	-	-
UNIÓN DOMINGUEÑA	1 177	-	-	1 177	-	-	-	-	-	-	-
VOTOS NULOS	1 230	231	123	125	156	105	69	76	51	64	230
VOTOS EN BLANCO	922	221	77	64	146	93	39	26	52	69	135

Fuente: Tribunal Supremo de Elecciones.

**CUADRO 4.6 PROVINCIA GUANACASTE: JUNTAS, ELECTORADO, VOTOS POR PARTIDO, NULOS Y BLANCOS
PARA SINDICATURAS Y CONCEJALÍAS, POR CANTÓN, ELECCIONES MUNICIPALES FEBRERO 2024**

JUNTAS, ELECTORADO, VOTOS POR PARTIDO, NULOS Y BLANCOS	TOTAL	CANTÓN										
		LIBERIA	NICOYA	SANTA CRUZ	BAGACES	CARRILLO	CAÑAS	ABANGARES	TILARÁN	NANDAYURE	LA CRUZ	HOJANCHA
JUNTAS	594	87	109	97	35	53	42	40	43	30	38	20
ELECTORADO	268 425	51 292	45 124	46 480	15 382	27 826	20 604	14 567	16 296	9 041	15 303	6 510
VOTOS RECIBIDOS	98 098	14 413	16 881	17 294	5 030	9 805	6 688	6 866	6 812	5 266	5 648	3 395
VOTOS POR PARTIDO	95 641	14 116	16 449	16 844	4 919	9 565	6 510	6 688	6 651	5 152	5 435	3 312
AQUÍ COSTA RICA MANDA	4 901	376	788	684	349	-	528	297	1 534	74	134	137
AUTÉNTICO SANTACRUCEÑO	5 104	-	-	5 104	-	-	-	-	-	-	-	-
FRENTE AMPLIO	407	314	-	-	-	-	93	-	-	-	-	-
LA GRAN NICOYA	7 998	-	7 998	-	-	-	-	-	-	-	-	-
LIBERACIÓN NACIONAL	22 204	2 786	3 072	4 034	1 060	2 743	1 964	1 764	2 939	716	579	547
LIBERAL PROGRESISTA	4 457	2 581	370	3	1 503	-	-	-	-	-	-	-
LIBERIA UNIDA	926	926	-	-	-	-	-	-	-	-	-	-
NANDAYURE PROGRESA	783	-	-	-	-	-	-	-	-	783	-	-
NUESTRO PUEBLO	414	-	61	-	-	353	-	-	-	-	-	-
NUEVA GENERACIÓN	3 526	-	-	-	-	-	-	-	-	-	3 526	-
NUEVA LIBERIA	1 556	1 556	-	-	-	-	-	-	-	-	-	-
NUEVA REPÚBLICA	3 431	550	640	1 121	-	654	-	466	-	-	-	-
PROGRESO SOCIAL DEMOCRÁTICO	4 880	761	-	711	-	2 741	-	15	-	-	-	652
PUEBLO SOBERANO	781	-	-	-	72	621	88	-	-	-	-	-
REPUBLICANO SOCIAL CRISTIANO	583	-	-	-	66	348	169	-	-	-	-	-
ÚNICO ABANGAREÑO	339	-	-	-	-	-	-	339	-	-	-	-
UNIDAD SOCIAL CRISTIANA	20 140	2 315	2 807	3 170	968	1 387	1 378	1 140	2 178	2 800	774	1 223
UNIDOS PODEMOS	7 224	584	-	1 604	-	-	2 254	2 045	-	-	-	737
UNIÓN GUANACASTECA	5 987	1 367	713	413	901	718	36	622	-	779	422	16
VOTOS NULOS	1 670	167	276	289	80	178	127	132	119	82	167	53
VOTOS EN BLANCO	787	130	156	161	31	62	51	46	42	32	46	30

Fuente: Tribunal Supremo de Elecciones.

**CUADRO 4.7 PROVINCIA PUNTARENAS: JUNTAS, ELECTORADO, VOTOS POR PARTIDO, NULOS Y BLANCOS
PARA SINDICATURAS Y CONCEJALÍAS, POR CANTÓN, ELECCIONES MUNICIPALES FEBRERO 2024**

JUNTAS, ELECTORADO, VOTOS POR PARTIDO, NULOS Y BLANCOS	TOTAL	CANTÓN												
		PUNTARENAS	ESPARZA	BUENOS AIRES	MONTES DE ORO	OSA	QUEPOS	GOLFITO	COTO BRUS	PARRITA	CORREDORES	GARABITO	MONTEVERDE	PUERTO JIMÉNEZ
JUNTAS	742	183	51	81	27	63	50	55	75	40	69	27	8	13
ELECTORADO	342 352	89 053	25 050	34 751	11 078	25 621	22 034	25 315	33 317	13 689	36 888	14 387	3 847	7 322
VOTOS RECIBIDOS	127 341	29 622	10 881	10 279	5 791	10 833	9 204	8 821	13 367	6 426	11 131	5 564	2 143	3 279
VOTOS POR PARTIDO	124 210	28 912	10 760	9 985	5 664	10 554	8 935	8 560	13 065	6 225	10 835	5 443	2 109	3 163
AGENDA DEMOCRÁTICA NACIONAL	1 003	1 003	-	-	-	-	-	-	-	-	-	-	-	-
AQUÍ COSTA RICA MANDA	7 042	2 259	-	1 373	345	593	178	279	982	287	508	-	-	238
JUSTICIA SOCIAL COSTARRICENSE	954	954	-	-	-	-	-	-	-	-	-	-	-	-
LIBERACIÓN NACIONAL	30 451	5 197	3 058	3 448	2 245	899	2 366	1 335	5 047	1 322	4 064	871	412	187
LIBERAL PROGRESISTA	13 715	5 425	867	1 666	-	2 513	-	483	-	598	443	391	-	1 329
NUESTRO PUEBLO	46	46	-	-	-	-	-	-	-	-	-	-	-	-
NUEVA REPÚBLICA	20 969	3 484	2 064	2 789	486	2 697	1 872	2 218	282	1 495	3 155	17	67	343
ORGANIZACIÓN SOCIAL ACTIVA	2 421	-	-	-	-	2 421	-	-	-	-	-	-	-	-
PROGRESO SOCIAL DEMOCRÁTICO	1 446	908	-	-	117	-	-	-	-	421	-	-	-	-
PUEBLO GARABITO	1 907	-	-	-	-	-	-	-	-	-	-	1 907	-	-
PUEBLO SOBERANO	889	104	-	-	-	-	437	139	-	57	-	152	-	-
REPUBLICANO SOCIAL CRISTIANO	2 189	-	-	709	-	-	-	-	-	-	-	-	1 480	-
UNIDAD SOCIAL CRISTIANA	33 109	8 080	4 314	-	706	891	3 679	3 562	6 754	1 001	1 842	1 680	-	600
UNIDOS PODEMOS	6 982	1 411	457	-	719	540	403	544	-	1 044	823	425	150	466
UNIÓN DE PUNTARENENSES EMPRENDEDORES	41	41	-	-	-	-	-	-	-	-	-	-	-	-
UNIÓN OROMONTANA	1 046	-	-	-	1 046	-	-	-	-	-	-	-	-	-
VOTOS NULOS	2 121	472	76	185	76	212	208	191	178	132	215	65	18	93
VOTOS EN BLANCO	1 010	238	45	109	51	67	61	70	124	69	81	56	16	23

Nota: El número de juntas y electorado es menor debido a que la Isla del Coco, no presenta candidaturas a Sindicaturas y Concejalías de Distrito.

Fuente: Tribunal Supremo de Elecciones.

**CUADRO 4.8 PROVINCIA LIMÓN: JUNTAS, ELECTORADO, VOTOS POR PARTIDO, NULOS Y BLANCOS
PARA SINDICATURAS Y CONCEJALÍAS, POR CANTÓN, ELECCIONES MUNICIPALES FEBRERO 2024**

JUNTAS, ELECTORADO, VOTOS POR PARTIDO, NULOS Y BLANCOS	TOTAL	CANTÓN					
		LIMÓN	POCOCÍ	SIQUIRRES	TALAMANCA	MATINA	GUÁCIMO
JUNTAS	555	130	174	83	57	53	58
ELECTORADO	304 611	74 945	101 243	43 574	26 550	24 889	33 410
VOTOS RECIBIDOS	98 516	23 915	27 640	14 178	11 491	9 567	11 725
VOTOS POR PARTIDO	95 566	23 270	26 824	13 746	11 055	9 204	11 467
ACCIÓN CANTONAL SIQUIRRES INDEPENDIENTE	285	-	-	285	-	-	-
AQUÍ COSTA RICA MANDA	3 635	2 531	-	250	204	377	273
AUTÉNTICO LIMONENSE	4 164	4 164	-	-	-	-	-
FRENTE AMPLIO	566	183	-	383	-	-	-
JUSTICIA SOCIAL COSTARRICENSE	11 343	3 458	736	-	3 458	-	3 691
LIBERACIÓN NACIONAL	16 522	2 864	4 572	3 212	1 485	1 491	2 898
LIBERAL PROGRESISTA	1 968	603	640	-	725	-	-
NUESTRO PUEBLO	1 219	533	-	-	-	126	560
NUEVA GENERACIÓN	5 712	1 284	1 733	2 426	151	-	118
NUEVA REPÚBLICA	5 611	857	957	2 012	155	310	1 320
PROGRESO SOCIAL DEMOCRÁTICO	3 220	1 328	-	1 804	-	24	64
PUEBLO SOBERANO	899	-	800	-	-	-	99
RECUPERANDO VALORES	4 898	422	2 254	1 548	-	-	674
REPUBLICANO SOCIAL CRISTIANO	595	-	595	-	-	-	-
UNIDAD SOCIAL CRISTIANA	15 343	-	1 663	1 814	4 877	6 644	345
UNIDOS PODEMOS	18 775	4 707	12 411	-	-	232	1 425
YO SOY EL CAMBIO	811	336	463	12	-	-	-
VOTOS NULOS	1 943	459	441	316	309	270	148
VOTOS EN BLANCO	1 007	186	375	116	127	93	110

Fuente: Tribunal Supremo de Elecciones.

CUADRO 4.9 CANTÓN SAN JOSÉ: JUNTAS, ELECTORADO, VOTOS POR PARTIDO, NULOS Y BLANCOS, PARA SÍNDICATURAS Y CONCEJALÍAS POR DISTRITO Y DISTRITO ELECTORAL, ELECCIONES MUNICIPALES DE FEBRERO 2024

DISTRITO ADMINISTRATIVO Y ELECTORAL	JUNTAS	ELECTORADO	VOTOS RECIBIDOS																
			TOTAL GENERAL	VOTOS POR PARTIDO														VOTOS NULOS	VOTOS EN BLANCO
				TOTAL	ALIANZA POR SAN JOSÉ	FRENTE AMPLIO	JUNTOS SAN JOSÉ	LIBERACIÓN NACIONAL	LIBERAL PROGRESISTA	MÁS SAN JOSÉ	NUESTRO PUEBLO	NUEVA GENERACIÓN	NUEVA REPÚBLICA	PROGRESO SOCIAL DEMOCRÁTICO	REPUBLICANO SOCIAL CRISTIANO	UNIDAD SOCIAL CRISTIANA			
TOTAL CANTÓN	355	237 167	54 207	53 270	1 938	4 014	12 133	11 129	3 004	3 535	2 546	2 096	2 552	3 465	2 177	4 681	627	310	
DISTRITO 1 CARMEN	8	4 989	1 283	1 260	-	282	275	196	201	69	-	-	-	-	59	178	12	11	
CARMEN	2	1 208	327	322	-	64	112	32	40	7	-	-	-	-	15	52	2	3	
ARANJUEZ	6	3 781	956	938	-	218	163	164	161	62	-	-	-	-	44	126	10	8	
DISTRITO 2 MERCED	15	10 017	2 255	2 209	113	194	332	535	82	361	71	130	171	-	77	143	28	18	
BARRIO MÉXICO	12	8 387	1 789	1 753	97	137	281	420	54	261	61	114	156	-	74	98	21	15	
PITAHAYA	3	1 630	466	456	16	57	51	115	28	100	10	16	15	-	3	45	7	3	
DISTRITO 3 HOSPITAL	28	17 845	4 175	4 085	126	224	774	1 080	245	308	165	-	260	423	220	260	61	29	
HOSPITAL	3	1 613	245	242	4	13	51	50	10	9	7	-	31	37	9	21	2	1	
CRISTO REY	7	4 360	1 085	1 066	25	46	143	333	91	62	33	-	32	170	72	59	15	4	
OMAR DENGO	13	9 001	2 046	2 000	68	104	413	523	104	207	108	-	67	173	121	112	28	18	
SAN BOSCO	4	2 670	763	746	28	60	166	160	39	26	17	-	129	41	15	65	13	4	
C P CRISTO REY	1	201	36	31	1	1	1	14	1	4	0	-	1	2	3	3	3	2	
DISTRITO 4 CATEDRAL	24	14 990	3 439	3 371	195	403	918	670	191	84	158	-	210	0	145	397	44	24	
CATEDRAL	3	1 463	285	273	14	29	74	42	17	9	13	-	22	0	7	46	9	3	
GONZÁLEZ VÍQUEZ	10	6 573	1 407	1 384	99	141	384	222	91	35	78	-	99	0	92	143	16	7	
NACIONES UNIDAS	3	1 825	409	402	49	39	125	54	22	5	18	-	26	0	16	48	3	4	
BARRIO LUJÁN	8	5 129	1 338	1 312	33	194	335	352	61	35	49	-	63	0	30	160	16	10	
DISTRITO 5 ZAPOTE	27	18 261	4 736	4 655	244	476	1 515	916	177	376	169	-	224	0	73	485	51	30	
ZAPOTE	19	12 975	3 289	3 241	210	270	1 125	648	95	281	109	-	125	0	48	330	30	18	
CÓRDOBA	8	5 286	1 447	1 414	34	206	390	268	82	95	60	-	99	0	25	155	21	12	
DISTRITO 6 SAN FRANCISCO DE DOS RÍOS	26	17 960	4 635	4 577	235	510	1 127	745	230	203	268	217	119	348	304	271	41	17	
SAN FRANCISCO DE DOS RÍOS	16	10 943	2 761	2 728	139	291	700	403	146	114	113	131	78	219	228	166	25	8	
SANTA MARTA	10	7 017	1 874	1 849	96	219	427	342	84	89	155	86	41	129	76	105	16	9	
DISTRITO 7 URUCA	28	18 400	3 984	3 901	125	235	648	760	241	742	200	94	182	252	190	232	60	23	
URUCA	4	2 697	466	462	6	48	112	63	33	66	13	14	15	30	8	54	3	1	
LA CAJA	5	3 074	837	818	26	115	211	83	116	70	17	37	22	49	10	62	11	8	

**CUADRO 4.9 CANTÓN SAN JOSÉ: JUNTAS, ELECTORADO, VOTOS POR PARTIDO, NULOS Y BLANCOS, PARA SÍNDICATURAS Y CONCEJALÍAS
POR DISTRITO Y DISTRITO ELECTORAL, ELECCIONES MUNICIPALES 2 DE FEBRERO 2024**

DISTRITO ADMINISTRATIVO Y ELECTORAL	JUNTAS	ELECTORADO	VOTOS RECIBIDOS														VOTOS NULOS	VOTOS EN BLANCO
			TOTAL GENERAL	VOTOS POR PARTIDO														
				TOTAL	ALIANZA POR SAN JOSÉ	FRENTE AMPLIO	JUNTOS SAN JOSÉ	LIBERACIÓN NACIONAL	LIBERAL PROGRESISTA	MÁS SAN JOSÉ	NUESTRO PUEBLO	NUEVA GENERACIÓN	NUEVA REPÚBLICA	PROGRESO SOCIAL DEMOCRÁTICO	REPUBLICANO SOCIAL CRISTIANO	UNIDAD SOCIAL CRISTIANA		
CORAZÓN DE JESÚS	2	938	301	293	2	0	19	123	1	91	2	0	0	36	1	18	6	2
ROSITER CARBALLO (LAS BRISAS)	2	1 141	419	407	40	1	16	177	4	23	8	2	3	12	104	17	10	2
LA CARPIO	10	7 034	912	887	19	21	190	195	47	20	151	28	81	73	25	37	19	6
PEREGRINA	5	3 516	1 049	1 034	32	50	100	119	40	472	9	13	61	52	42	44	11	4
C S M CAPEMCO	12	7 814	2 101	2 050	107	0	414	493	311	162	45	84	90	0	28	316	27	24
DISTRITO 8 MATA REDONDA	6	3 674	945	925	29	0	171	229	191	63	15	26	33	0	8	160	11	9
MATA REDONDA	6	4 140	1 156	1 125	78	0	243	264	120	99	30	58	57	0	20	156	16	15
PERPETUO SOCORRO	77	52 539	11 213	11 034	275	685	1 856	2 489	666	270	926	867	590	867	588	955	126	53
DISTRITO 9 PAVAS	21	14 555	3 696	3 654	53	363	785	739	360	147	135	243	127	314	54	334	27	15
PAVAS	31	21 947	4 120	4 039	161	99	458	995	109	56	548	363	297	272	342	339	60	21
RINCÓN GRANDE	9	5 909	1 492	1 472	24	144	296	282	135	37	97	83	64	155	36	119	11	9
MARÍA REINA	15	10 054	1 890	1 855	37	78	317	465	62	30	146	178	101	124	156	161	27	8
VILLA ESPERANZA	1	74	15	14	0	1	0	8	0	0	0	0	1	2	0	2	1	0
DISTRITO 10 HATILLO	65	43 840	9 303	9 172	309	526	2 135	1 637	443	866	306	420	444	929	292	865	86	45
HATILLO	24	16 404	3 816	3 765	99	277	953	577	285	334	128	177	174	346	73	342	38	13
SAGRADA FAMILIA	10	6 643	1 219	1 186	95	23	286	222	33	100	66	70	32	99	83	77	17	16
HATILLO 8	23	15 622	3 224	3 190	71	172	593	642	110	408	82	125	189	394	61	343	19	15
COLONIA 15 DE SETIEMBRE	8	5 171	1 044	1 031	44	54	303	196	15	24	30	48	49	90	75	103	12	1
DISTRITO 11 SAN SEBASTIÁN	45	30 512	7 083	6 956	209	479	2 139	1 608	217	94	238	284	262	646	201	579	91	36
SAN SEBASTIÁN	16	11 160	2 685	2 622	60	166	786	716	65	37	83	98	101	234	76	200	42	21
PASO ANCHO SUR	14	9 632	2 100	2 066	28	143	738	490	46	31	100	72	61	136	74	147	29	5
PASO ANCHO NORTE	9	5 957	1 332	1 313	105	89	384	238	32	15	43	70	57	90	18	172	12	7
COLONIA KENNEDY	6	3 763	966	955	16	81	231	164	74	11	12	44	43	186	33	60	8	3

Fuente: Tribunal Supremo de Elecciones.

**CUADRO 4.10 CANTÓN ESCAZÚ: JUNTAS, ELECTORADO, VOTOS POR PARTIDO, NULOS Y BLANCOS, PARA SÍNDICATURAS Y CONCEJALÍAS
SEGÚN DISTRITO ADMINISTRATIVO Y ELECTORAL, ELECCIONES MUNICIPALES FEBRERO 2024**

DISTRITO ADMINISTRATIVO Y ELECTORAL	JUNTAS	ELECTORADO	VOTOS RECIBIDOS													VOTOS NULOS	VOTOS EN BLANCO
			TOTAL GENERAL	VOTOS POR PARTIDO													
				TOTAL	AQUÍ COSTA RICA MANDA	ECOLÓGICO ESCAZUCEÑO	LIBERACIÓN NACIONAL	LIBERAL PROGRESISTA	NUEVA GENERACIÓN	PROGRESO SOCIAL DEMOCRÁTICO	TERRA ESCAZÚ	UNIDOS PODEMOS	UNIDOS POR ESCAZÚ	YUNTA PROGRESISTA ESCAZUCEÑA			
TOTAL CANTÓN	84	51903	19955	19714	442	222	1484	1169	5384	489	2262	3416	3296	1550	80	161	
DISTRITO 1 ESCAZÚ	21	12 522	5 595	5 524	110	-	528	313	1 529	108	651	937	1 041	307	8	63	
ESCAZÚ	21	12 522	5 595	5 524	110	-	528	313	1 529	108	651	937	1 041	307	8	63	
DISTRITO 2 SAN ANTONIO	29	17 182	7 333	7 219	159	-	354	298	2 508	180	667	1 568	1 007	478	29	85	
SAN ANTONIO	22	13 403	5 696	5 619	125	-	289	230	1 913	142	555	1 219	816	330	10	67	
BEBEDERO O SAN FRANCISCO	2	733	326	318	9	-	7	23	102	12	22	60	38	45	4	4	
CARMEN (CHIVERRAL)	5	3 046	1 311	1 282	25	-	58	45	493	26	90	289	153	103	15	14	
DISTRITO 3 SAN RAFAEL	34	22 199	7 027	6 971	173	222	602	558	1 347	201	944	911	1 248	765	43	13	
SAN RAFAEL	15	10 343	3 172	3 155	87	95	321	274	452	59	466	428	671	302	12	5	
GUACHIPELÍN (SAN GABRIEL)	11	7 206	2 184	2 166	40	54	159	157	541	110	227	233	320	325	16	2	
BELO HORIZONTE NORTE	7	4 589	1 626	1 608	45	70	118	125	353	31	225	248	257	136	13	5	
H A MAGDALA	1	61	45	42	1	3	4	2	1	1	26	2	0	2	2	1	

Fuente: Tribunal Supremo de Elecciones.

**CUADRO 4.11 CANTÓN DESAMPARADOS: JUNTAS, ELECTORADO, VOTOS POR PARTIDO, NULOS Y BLANCOS, PARA SÍNDICATURAS Y CONCEJALÍAS
SEGÚN DISTRITO ADMINISTRATIVO Y ELECTORAL, ELECCIONES MUNICIPALES FEBRERO 2024**

DISTRITO ADMINISTRATIVO Y ELECTORAL	JUNTAS	ELECTORADO	VOTOS RECIBIDOS														VOTOS NULOS	VOTOS EN BLANCO
			TOTAL GENERAL	VOTOS POR PARTIDO														
				TOTAL	AGUÍ COSTA RICA MANDA	ECOLÓGICO COMUNAL COSTARRICENSE	FRENTE AMPLIO	JUSTICIA SOCIAL COSTARRICENSE	LIBERACIÓN NACIONAL	LIBERAL PROGRESISTA	NUESTRO PUEBLO	NUEVA REPÚBLICA	PROGRESO SOCIAL DEMOCRÁTICO	REPUBLICANO SOCIAL CRISTIANO	UNIDAD SOCIAL CRISTIANA			
TOTAL CANTÓN	260	167424	36105	35378	1919	1835	1998	327	9600	3641	2338	1936	3400	1652	6732	463	264	
DISTRITO 1 DESAMPARADOS	46	30348	6410	6298	404	155	497	75	1171	838	486	400	816	605	851	78	34	
DESAMPARADOS	14	9274	2496	2457	146	82	233	42	491	297	120	129	281	290	346	28	11	
CALLE FALLAS	21	14488	2804	2752	175	43	179	24	436	461	270	214	445	216	289	33	19	
SAN JERÓNIMO	10	6549	1095	1074	83	30	85	9	237	74	96	57	89	98	216	17	4	
HLE OFELIA CARVAJAL DE NARANJO	1	37	15	15	0	0	0	0	7	6	0	0	1	1	0	0	0	
DISTRITO 2 SAN MIGUEL	47	30220	5769	5682	308	500	264	76	1356	355	207	543	661	460	952	53	34	
SAN MIGUEL	13	9172	1600	1581	80	223	88	19	251	69	54	152	200	134	311	12	7	
JERICÓ	2	1070	348	343	11	50	17	5	122	42	9	10	37	5	35	2	3	
HIGUITO	14	9824	1910	1888	112	56	68	32	535	81	64	245	193	255	247	13	9	
PACAYA	1	96	55	53	0	1	0	0	51	0	0	0	0	0	1	1	1	
EL LLANO	6	3684	718	703	29	40	44	9	154	77	55	28	74	21	172	8	7	
MANZANO (MANZANILLO)	1	187	61	61	5	3	0	0	39	4	0	1	7	0	2	0	0	
LAS LOMAS	2	1001	196	195	9	2	8	4	59	8	5	11	25	5	59	1	0	
LA CAPRI	8	5186	881	858	62	125	39	7	145	74	20	96	125	40	125	16	7	
DISTRITO 3 SAN JUAN DE DIOS	20	13767	2528	2475	142	156	-	-	505	166	207	-	385	40	874	34	19	
SAN JUAN DE DIOS	20	13767	2528	2475	142	156	-	-	505	166	207	-	385	40	874	34	19	
DISTRITO 4 SAN RAFAEL ARRIBA	19	12190	2736	2675	174	120	163	45	806	269	439	-	-	-	659	38	23	
SAN RAFAEL ARRIBA	17	11823	2637	2584	171	118	159	42	753	265	436	-	-	-	640	32	21	
CAI VILMA CURLING RIVERA	1	313	71	67	1	2	4	2	49	3	3	-	-	-	3	3	1	
HLE SAN CAYETANO	1	54	28	24	2	0	0	1	4	1	0	-	-	-	16	3	1	
DISTRITO 5 SAN ANTONIO	14	9418	2238	2214	180	94	241	-	714	262	115	159	-	72	377	15	9	
SAN ANTONIO	14	9418	2238	2214	180	94	241	-	714	262	115	159	-	72	377	15	9	
DISTRITO 6 FRAILES	6	3162	1123	1078	30	18	-	-	647	115	27	23	-	-	218	22	23	
FRAILES	3	1988	666	641	22	8	-	-	317	100	23	16	-	-	155	10	15	
BUSTAMANTE O ALCIRA	2	941	351	331	7	10	-	-	240	15	2	6	-	-	51	12	8	
VIOLETA (RINCÓN MORALES)	1	233	106	106	1	0	-	-	90	0	2	1	-	-	12	0	0	

**CUADRO 4.11 CANTÓN DESAMPARADOS: JUNTAS, ELECTORADO, VOTOS POR PARTIDO, NULOS Y BLANCOS, PARA SÍNDICATURAS Y CONCEJALÍAS
SEGÚN DISTRITO ADMINISTRATIVO Y ELECTORAL, ELECCIONES MUNICIPALES FEBRERO 2024**

DISTRITO ADMINISTRATIVO Y ELECTORAL	JUNTAS	ELECTORADO	VOTOS RECIBIDOS													VOTOS NULOS	VOTOS EN BLANCO
			TOTAL GENERAL	VOTOS POR PARTIDO													
				TOTAL	AQUÍ COSTA RICA MANDA	ECOLÓGICO COMUNAL COSTARRICENSE	FRENTE AMPLIO	JUSTICIA SOCIAL COSTARRICENSE	LIBERACIÓN NACIONAL	LIBERAL PROGRESISTA	NUESTRO PUEBLO	NUEVA REPÚBLICA	PROGRESO SOCIAL DEMOCRÁTICO	REPUBLICANO SOCIAL CRISTIANO	UNIDAD SOCIAL CRISTIANA		
DISTRITO 7 PATARRÁ	12	7689	1749	1701	80	40	90	-	459	134	364	68	221	-	245	31	17
PATARRÁ	6	3691	968	943	28	15	53	-	310	93	160	33	87	-	164	16	9
GUATUSO	6	3998	781	758	52	25	37	-	149	41	204	35	134	-	81	15	8
DISTRITO 8 SAN CRISTÓBAL	7	3430	1235	1203	41	-	39	-	748	211	-	-	-	-	164	20	12
SAN CRISTÓBAL SUR	2	953	358	348	14	-	13	-	187	29	-	-	-	-	105	6	4
SAN CRISTÓBAL NORTE	2	935	379	371	6	-	7	-	281	56	-	-	-	-	21	5	3
CRISTO REY	2	1071	299	293	14	-	17	-	156	81	-	-	-	-	25	3	3
EMPALME ARRIBA GUARIA (PARTE	1	471	199	191	7	-	2	-	124	45	-	-	-	-	13	6	2
DISTRITO 9 ROSARIO	9	3366	1096	1066	-	68	-	-	601	66	-	-	-	136	195	17	13
ROSARIO	3	1676	509	502	-	23	-	-	261	22	-	-	-	38	158	5	2
GUADARRAMA	1	334	62	57	-	6	-	-	30	9	-	-	-	8	4	5	0
LA JOYA	1	186	55	54	-	3	-	-	38	7	-	-	-	4	2	0	1
TRINIDAD (PARTE ESTE)	2	768	256	243	-	29	-	-	134	10	-	-	-	46	24	6	7
LLANO BONITO	1	158	75	75	-	4	-	-	51	16	-	-	-	3	1	0	0
CHIROGRES	1	244	139	135	-	3	-	-	87	2	-	-	-	37	6	1	3
DISTRITO 10 DAMAS	14	9471	2187	2133	139	178	153	36	462	170	137	162	-	-	696	28	26
FÁTIMA DE DAMAS	4	2761	830	806	53	40	61	14	173	38	59	46	-	-	322	10	14
SAN LORENZO	10	6710	1357	1327	86	138	92	22	289	132	78	116	-	-	374	18	12
DISTRITO 11 SAN RAFAEL ABAJO	25	16840	3277	3228	239	137	187	0	966	329	87	174	497	65	547	29	20
SAN RAFAEL ABAJO	16	11076	2111	2076	155	110	134	0	509	257	52	114	328	44	373	21	14
VALENCIA	9	5764	1166	1152	84	27	53	0	457	72	35	60	169	21	174	8	6
DISTRITO 12 GRAVILIAS	20	12902	3516	3443	182	106	364	59	759	461	208	258	392	215	439	54	19
GRAVILIAS	11	7186	1965	1914	82	67	177	42	418	340	83	127	167	145	266	37	14
EL PORVENIR	9	5716	1551	1529	100	39	187	17	341	121	125	131	225	70	173	17	5
DISTRITO 13 LOS GUIDO	21	14621	2241	2182	-	263	-	36	406	265	61	149	428	59	515	44	15
LOS GUIDO	21	14621	2241	2182	-	263	-	36	406	265	61	149	428	59	515	44	15

Fuente: Tribunal Supremo de Elecciones.

CUADRO 4.12 CANTÓN PURISCAL: JUNTAS, ELECTORADO, VOTOS POR PARTIDO, NULOS, BLANCOS, PARA SINDICATURAS Y CONCEJALÍAS, SEGÚN DISTRITO ADMINISTRATIVO Y ELECTORAL, ELECCIONES MUNICIPALES FEBRERO 2024

DISTRITO ADMINISTRATIVO Y ELECTORAL	JUNTAS	ELECTORADO	VOTOS RECIBIDOS							
			TOTAL GENRAL	VOTOS POR PARTIDO					VOTOS NULOS	VOTOS EN BLANCO
				TOTAL	AQUÍ COSTA RICA MANDA	LIBERACIÓN NACIONAL	PURISCAL EN MARCHA	UNIDAD SOCIAL CRISTIANA		
TOTAL CANTÓN	73	30 295	10 576	10 346	458	5 921	2 405	1 562	126	104
DISTRITO 1 SANTIAGO	22	10 936	3 655	3 604	151	2 065	776	612	9	42
SANTIAGO	14	8 394	2 779	2 744	124	1 567	575	478	2	33
POZOS	2	935	261	260	12	159	44	45	0	1
CARIT	2	810	314	309	7	190	69	43	2	3
BAJO BADILLA	1	70	14	14	0	5	1	8	0	0
HLE CORAZÓN DE JESÚS	1	36	18	12	0	5	4	3	5	1
SANTA CECILIA	2	691	269	265	8	139	83	35	0	4
DISTRITO 2 MERCEDES SUR	14	4 985	1 769	1 723	78	870	551	224	28	18
MERCEDES SUR	1	575	211	207	6	94	84	23	3	1
MERCEDES NORTE	3	1 592	518	508	24	323	100	61	6	4
BOCANA	1	105	33	30	2	10	6	12	0	3
JILGUERAL	1	166	57	54	0	30	16	8	1	2
TÚFARES	1	83	45	42	0	27	11	4	3	0
SALITRALES	1	167	69	67	1	31	25	10	1	1
ALTO LA PALMA	1	297	81	80	2	26	36	16	0	1
LLANO GRANDE	1	119	48	47	1	7	36	3	0	1
SANTA MARTA	1	368	151	147	11	77	26	33	3	1
CERBATANA	3	1 513	556	541	31	245	211	54	11	4
DISTRITO 3 BARBACOAS	8	4 026	1 436	1 392	59	759	330	244	32	12
BARBACOAS (SAN ISIDRO)	3	1 409	490	472	26	259	96	91	14	4
PIEADADES	2	943	345	330	20	207	58	45	9	6
SAN JUAN	2	1 243	453	446	9	253	151	33	6	1
CORTEZAL	1	431	148	144	4	40	25	75	3	1
DISTRITO 4 GRIFO ALTO	3	1 080	514	498	11	311	60	116	12	4
GRIFO ALTO	2	932	434	418	11	265	47	95	12	4
GRIFO BAJO	1	148	80	80	0	46	13	21	0	0

CUADRO 4.12 CANTÓN PURISCAL: JUNTAS, ELECTORADO, VOTOS POR PARTIDO, NULOS, BLANCOS, PARA SINDICATURAS Y CONCEJALÍAS, SEGÚN DISTRITO ADMINISTRATIVO Y ELECTORAL, ELECCIONES MUNICIPALES FEBRERO 2024

DISTRITO ADMINISTRATIVO Y ELECTORAL	JUNTAS	ELECTORADO	VOTOS RECIBIDOS							
			TOTAL GENRAL	VOTOS POR PARTIDO					VOTOS NULOS	VOTOS EN BLANCO
				TOTAL	AQUÍ COSTA RICA MANDA	LIBERACIÓN NACIONAL	PURISCAL EN MARCHA	UNIDAD SOCIAL CRISTIANA		
DISTRITO 5 SAN RAFAEL	3	1 413	592	579	16	345	185	33	7	6
SAN RAFAEL ARRIBA	2	1 049	417	407	12	271	96	28	6	4
FLORALIA	1	364	175	172	4	74	89	5	1	2
DISTRITO 6 CANDELARITA	4	1 538	505	489	66	359	0	64	10	6
CANDELARITA	2	787	214	209	22	161	0	26	5	0
PEDERNAL O SAN PEDRO	2	751	291	280	44	198	0	38	5	6
DISTRITO 7 DESAMPARADITOS	2	634	242	240	14	157	39	30	2	0
DESAMPARADITOS	2	634	242	240	14	157	39	30	2	0
DISTRITO 8 SAN ANTONIO	6	3 474	1 087	1 067	43	707	181	136	12	8
SAN ANTONIO	5	3 226	1 005	985	41	644	171	129	12	8
CHARCÓN (RÍO VIEJO)	1	248	82	82	2	63	10	7	0	0
DISTRITO 9 CHIRES	11	2 209	776	754	20	348	283	103	14	8
GUARUMAL	1	181	74	73	2	40	11	20	1	0
ZAPATÓN (SAN CARLOS)	1	352	122	116	1	40	52	23	3	3
GAMALOTILLO	1	284	100	96	5	45	40	6	3	1
LOS ÁNGELES	1	123	37	36	0	14	19	3	0	1
LA GLORIA	2	674	219	213	8	108	77	20	5	1
MASTATAL	1	111	46	45	3	18	17	7	0	1
SAN MARTÍN	1	89	35	34	0	9	21	4	1	0
SAN MIGUEL	1	145	59	58	1	26	20	11	1	0
VISTA DE MAR NORTE	1	211	69	68	0	41	19	8	0	1
BAJO REY	1	39	15	15	0	7	7	1	0	0

Fuente: Tribunal Supremo de Elecciones.

CUADRO 4.13 CANTÓN TARRAZÚ: JUNTAS, ELECTORADO, VOTOS POR PARTIDO, NULOS Y BLANCOS, PARA SINDICATURAS Y CONCEJALÍAS, SEGÚN DISTRITO ADMINISTRATIVO Y ELECTORAL, ELECCIONES MUNICIPALES FEBRERO 2024

DISTRITO ADMINISTRATIVO Y ELECTORAL	JUNTAS	ELECTORADO	VOTOS RECIBIDOS						
			TOTAL GENERAL	VOTOS POR PARTIDO				VOTOS NULOS	VOTOS EN BLANCO
				TOTAL	LIBERACIÓN NACIONAL	PUEBLO SOBERANO	UNIDAD SOCIAL CRISTIANA		
TOTAL CANTÓN	28	12 866	4 699	4 607	1 790	359	2 458	57	35
DISTRITO 1 SAN MARCOS	15	8 264	3 031	2 969	1 270	248	1 451	35	27
SAN MARCOS	9	5 209	2 029	1 990	822	170	998	20	19
SAN PEDRO	1	499	198	196	82	11	103	1	1
GUADALUPE	2	1 209	410	402	181	41	180	6	2
RODEO NORTE	2	1 288	369	358	171	26	161	7	4
HLE LOS SANTOS	1	59	25	23	14	0	9	1	1
DISTRITO 2 SAN LORENZO	10	3 103	1 115	1 099	357	69	673	10	6
SAN MARTÍN	1	116	47	43	13	1	29	2	2
SAN LORENZO	4	2 350	765	757	271	49	437	5	3
ESQUIPULAS	1	23	7	7	2	1	4	0	0
SAN MIGUEL O SALADO	1	127	57	54	26	3	25	2	1
ZAPOTAL	1	198	102	102	14	1	87	0	0
NÁPOLES	1	243	111	110	31	11	68	1	0
QUEBRADA ARROYO	1	46	26	26	0	3	23	0	0
DISTRITO 3 SAN CARLOS	3	1 499	553	539	163	42	334	12	2
SAN CARLOS	2	918	335	324	120	32	172	9	2
SAN JERÓNIMO	1	581	218	215	43	10	162	3	0

Fuente: Tribunal Supremo de Elecciones.

**CUADRO 4.14 CANTÓN ASERRÍ: JUNTAS, ELECTORADO, VOTOS POR PARTIDO, NULOS Y BLANCOS, PARA SÍNDICATURAS Y CONCEJALÍAS
SEGÚN DISTRITO ADMINISTRATIVO Y ELECTORAL, ELECCIONES MUNICIPALES FEBRERO 2024**

DISTRITO ADMINISTRATIVO Y ELECTORAL	JUNTAS	ELECTORADO	VOTOS RECIBIDOS										VOTOS NULOS	VOTOS EN BLANCO
			VOTOS RECIBIDOS	VOTOS POR PARTIDO										
				TOTAL	AGENDA DEMOCRÁTICA NACIONAL	LIBERACIÓN NACIONAL	LIBERAL PROGRESISTA	NUESTRO PUEBLO	NUEVA GENERACIÓN	NUEVA REPÚBLICA	UNIDAD SOCIAL CRISTIANA			
TOTAL CANTÓN	78	45 743	13 466	13 147	3 186	3 289	800	698	2 127	473	2 574	177	142	
DISTRITO 1 ASERRÍ	38	25 382	6 769	6 617	1 178	1 403	586	600	981	322	1 547	86	66	
ASERRÍ	28	19 239	5 260	5 139	973	1 141	483	272	905	208	1 157	68	53	
POÁS	9	6 106	1 495	1 465	205	260	102	328	75	114	381	18	12	
HLE SAN FRANCISCO DE ASÍS	1	37	14	13	0	2	1	0	1	0	9	0	1	
DISTRITO 2 TARBACA	5	1 932	722	709	165	346	-	29	108	-	61	5	8	
TARBACA O PRAGA	3	1 451	525	515	110	237	-	24	96	-	48	3	7	
EL TIGRE	1	195	85	85	13	63	-	3	2	-	4	0	0	
CEDRAL	1	286	112	109	42	46	-	2	10	-	9	2	1	
DISTRITO 3 VUELTA DE JORCO	11	5 455	1 980	1 933	631	422	-	25	564	80	211	25	22	
JOCOTAL ABAJO	1	223	125	122	83	16	-	0	15	1	7	1	2	
VUELTA DE JORCO	6	3 647	1 252	1 231	354	218	-	23	513	30	93	13	8	
MONTE REDONDO	2	734	253	245	44	58	-	2	14	43	84	6	2	
LEGUA DE LOS NARANJOS	1	308	124	116	54	38	-	0	10	0	14	0	8	
URUCA	1	543	226	219	96	92	-	0	12	6	13	5	2	
DISTRITO 4 SAN GABRIEL	7	4 369	1 343	1 315	533	462	-	28	160	55	77	14	14	
SAN GABRIEL	5	3 482	1 109	1 086	462	354	-	20	153	50	47	11	12	
LIMONAL	1	313	92	90	28	38	-	3	0	2	19	2	0	
TRANQUERILLAS	1	574	142	139	43	70	-	5	7	3	11	1	2	
DISTRITO 5 LEGUA	4	1 025	478	467	224	102	-	8	60	0	73	7	4	
LEGUA	1	606	266	259	127	53	-	7	55	0	17	4	3	
BAJO DE PARRITA	1	92	50	49	35	13	-	0	0	0	1	0	1	
ALTO AGUACATE	1	107	60	58	6	9	-	1	1	0	41	2	0	
LAGUNA (BAJO BIJAGUAL)	1	220	102	101	56	27	-	0	4	0	14	1	0	

**CUADRO 4.14 CANTÓN ASERRÍ: JUNTAS, ELECTORADO, VOTOS POR PARTIDO, NULOS Y BLANCOS, PARA SÍNDICATURAS Y CONCEJALÍAS
SEGÚN DISTRITO ADMINISTRATIVO Y ELECTORAL, ELECCIONES MUNICIPALES FEBRERO 2024**

DISTRITO ADMINISTRATIVO Y ELECTORAL	JUNTAS	ELECTORADO	VOTOS RECIBIDOS											
			VOTOS RECIBIDOS	VOTOS POR PARTIDO									VOTOS NULOS	VOTOS EN BLANCO
				TOTAL	AGENDA DEMOCRÁTICA NACIONAL	LIBERACIÓN NACIONAL	LIBERAL PROGRESISTA	NUESTRO PUEBLO	NUEVA GENERACIÓN	NUEVA REPÚBLICA	UNIDAD SOCIAL CRISTIANA			
DISTRITO 6 MONTERREY	2	720	278	264	38	134	-	8	0	16	68	6	8	
MONTERREY	1	592	257	243	31	126	-	7	0	15	64	6	8	
OJO DE AGUA (PARTE NOROESTE)	1	128	21	21	7	8	-	1	0	1	4	0	0	
DISTRITO 7 SALITRILLOS	11	6 860	1 896	1 842	417	420	214	-	254	0	537	34	20	
SALITRILLOS	7	4 569	1 271	1 238	238	279	170	-	176	0	375	21	12	
SANTA TERESITA	4	2 291	625	604	179	141	44	-	78	0	162	13	8	

Fuente: Tribunal Supremo de Elecciones.

**CUADRO 4.15 CANTÓN MORA: JUNTAS, ELECTORADO, VOTOS POR PARTIDO, NULOS Y BLANCOS, PARA SÍNDICATURAS Y CONCEJALÍAS
SEGÚN DISTRITO ADMINISTRATIVO Y ELECTORAL, ELECCIONES MUNICIPALES FEBRERO 2024**

DISTRITO ADMINISTRATIVO Y ELECTORAL	JUNTAS	ELECTORADO	VOTOS RECIBIDOS									
			TOTAL GENERAL	VOTOS POR PARTIDO						VOTOS NULOS	VOTOS EN BLANCO	
				TOTAL	FRENTE AMPLIO	LIBERACIÓN NACIONAL	LIBERAL PROGRESISTA	NUEVA REPÚBLICA	UNIDAD SOCIAL CRISTIANA			UNIDOS PARA EL DESARROLLO
TOTAL CANTÓN	48	24 119	8 139	7 993	499	1 795	3 511	147	188	1 853	75	71
DISTRITO 1 COLÓN	24	13869	4757	4699	363	1028	1781	116	128	1283	18	40
COLÓN	15	8990	3144	3108	185	667	1212	81	97	866	0	36
RODEO	1	395	197	196	58	43	25	4	1	65	1	0
BRASIL	4	2448	759	750	53	157	341	15	11	173	8	1
SAN BOSCO	3	1679	542	531	61	109	181	16	12	152	9	2
SAN RAFAEL (CEDRAL)	1	357	115	114	6	52	22	0	7	27	0	1
DISTRITO 2 GUAYABO	6	3558	1019	995	62	181	542	-	-	210	13	11
GUAYABO	3	2035	643	631	40	91	361	-	-	139	5	7
CORROGRES (LA FILA EL CARMEN)	3	1523	376	364	22	90	181	-	-	71	8	4
DISTRITO 3 TABARCIA	10	3776	1086	1065	41	255	550	-	31	188	13	8
TABARCIA	3	1532	409	401	23	79	219	-	11	69	5	3
PIEDRAS BLANCAS	1	641	163	160	5	25	103	-	6	21	2	1
MORADO	2	744	234	229	9	58	103	-	4	55	2	3
CORRALAR	1	376	111	110	2	55	34	-	4	15	1	0
BAJO DE LOAIZA (SAN LORENZO)	1	248	63	60	2	25	21	-	3	9	2	1
BAJO DE BUSTAMANTE O ÁNGELES	1	158	79	78	0	9	51	-	1	17	1	0
BAJO DE JORCO (PARTE OESTE)	1	77	27	27	0	4	19	-	2	2	0	0
DISTRITO 4 PIEDRAS NEGRAS	1	296	135	126	16	24	85	-	1	-	6	3
PIEDRAS NEGRAS	1	296	135	126	16	24	85	-	1	-	6	3
DISTRITO 5 PICAGRES	3	592	355	347	0	78	258	-	11	-	6	2
PICAGRES	1	207	111	109	0	38	71	-	0	-	2	0
LLANO GRANDE	1	326	218	213	0	36	170	-	7	-	3	2
SAN ISIDRO DE CHUCAS (BALSILLA)	1	59	26	25	0	4	17	-	4	-	1	0

**CUADRO 4.15 CANTÓN MORA: JUNTAS, ELECTORADO, VOTOS POR PARTIDO, NULOS Y BLANCOS, PARA SÍNDICATURAS Y CONCEJALÍAS
SEGÚN DISTRITO ADMINISTRATIVO Y ELECTORAL, ELECCIONES MUNICIPALES FEBRERO 2024**

DISTRITO ADMINISTRATIVO Y ELECTORAL	JUNTAS	ELECTORADO	VOTOS RECIBIDOS									VOTOS NULOS	VOTOS EN BLANCO
			TOTAL GENERAL	VOTOS POR PARTIDO									
				TOTAL	FRENTE AMPLIO	LIBERACIÓN NACIONAL	LIBERAL PROGRESISTA	NUEVA REPÚBLICA	UNIDAD SOCIAL CRISTIANA		UNIDOS PARA EL DESARROLLO		
DISTRITO 6 JARIS	2	951	373	354	8	137	138	20	-	51	14	5	
JARIS	2	951	373	354	8	137	138	20	-	51	14	5	
DISTRITO 7 QUITIRRISÍ	2	1077	414	407	9	92	157	11	17	121	5	2	
QUITIRRISÍ	2	1077	414	407	9	92	157	11	17	121	5	2	

Fuente: Tribunal Supremo de Elecciones.

**CUADRO 4.16 CANTÓN GOICOECHEA: JUNTAS, ELECTORADO, VOTOS POR PARTIDO, NULOS Y BLANCOS, PARA SÍNDICATURAS Y CONCEJALÍAS
SEGÚN DISTRITO ADMINISTRATIVO Y ELECTORAL, ELECCIONES MUNICIPALES FEBRERO 2024**

DISTRITO ADMINISTRATIVO Y ELECTORAL	JUNTAS	ELECTORADO	VOTOS RECIBIDOS														VOTOS NULOS	VOTOS EN BLANCO
			TOTAL GENERAL	VOTOS POR PARTIDO														
				TOTAL	AQUÍ COSTA RICA MANDA	COALICIÓN CAMBIO CIUDADANO	FRENTE AMPLIO	LIBERACIÓN NACIONAL	LIBERAL PROGRESISTA	NUESTRO PUEBLO	NUEVA GENERACIÓN	NUEVA REPÚBLICA	PROGRESO SOCIAL DEMOCRÁTICO	UNIDAD SOCIAL CRISTIANA	UNIDOS PODEMOS			
TOTAL CANTÓN	137	92 408	21 634	21 272	885	4 074	1 256	5 283	1 077	965	727	1 022	1 178	3 422	1 383	262	100	
DISTRITO 1 GUADALUPE	29	19 952	4 914	4 837	224	784	437	1 134	301	293	141	229	289	716	289	58	19	
GUADALUPE	28	19 710	4 829	4 761	224	779	433	1 101	293	290	140	228	288	696	289	51	17	
HLE CARLOS MARÍA ULLOA	1	242	85	76	0	5	4	33	8	3	1	1	1	20	0	7	2	
DISTRITO 2 SAN FRANCISCO	3	2 007	773	758	23	77	0	296	24	45	12	-	-	132	149	9	6	
SAN FRANCISCO	3	2 007	773	758	23	77	0	296	24	45	12	-	-	132	149	9	6	
DISTRITO 3 CALLE BLANCOS	18	11 472	2 750	2 717	155	350	215	694	106	107	61	261	-	501	267	28	5	
CALLE BLANCOS Y SAN GABRIEL	17	11 458	2 748	2 716	155	350	215	694	106	107	61	261	-	500	267	27	5	
HLE CORTEZA AMARILLA-EMMANUEL	1	14	2	1	0	0	0	0	0	0	0	0	-	1	0	1	0	
DISTRITO 4 MATA DE PLÁTANO	20	13 975	3 293	3 249	115	561	241	620	305	192	201	154	351	369	140	28	16	
MATA DE PLÁTANO O CARMEN	20	13 975	3 293	3 249	115	561	241	620	305	192	201	154	351	369	140	28	16	
DISTRITO 5 IPÍS	35	24 041	5 149	5 056	230	1 366	272	1 105	202	169	154	233	403	674	248	73	20	
IPÍS ABAJO	8	5 597	1 093	1 072	50	226	89	199	71	44	42	55	101	129	66	14	7	
LOS ÁNGELES	10	6 736	1 557	1 533	84	556	89	249	53	44	23	56	118	209	52	19	5	
FACIO Y LA MORA	17	11 708	2 499	2 451	96	584	94	657	78	81	89	122	184	336	130	40	8	
DISTRITO 6 RANCHO REDONDO	6	3 492	1 104	1 087	25	206	0	399	50	51	94	-	-	178	84	7	10	
RANCHO REDONDO	2	911	413	406	4	88	0	141	17	4	6	-	-	70	76	4	3	
VISTA DE MAR	4	2 581	691	681	21	118	0	258	33	47	88	-	-	108	8	3	7	
DISTRITO 7 PURRAL	26	17 469	3 651	3 568	113	730	91	1 035	89	108	64	145	135	852	206	59	24	
PURRAL	16	10 635	2 158	2 119	67	472	66	572	62	71	30	75	93	487	124	29	10	
CUADROS	10	6 834	1 493	1 449	46	258	25	463	27	37	34	70	42	365	82	30	14	

Fuente: Tribunal Supremo de Elecciones.

**CUADRO 4.17 CANTÓN SANTA ANA: JUNTAS, ELECTORADO, VOTOS POR PARTIDO, NULOS Y BLANCOS, PARA SÍNDICATURAS Y CONCEJALÍAS
SEGÚN DISTRITO ADMINISTRATIVO Y ELECTORAL, ELECCIONES MUNICIPALES FEBRERO 2024**

DISTRITO ADMINISTRATIVO Y ELECTORAL	JUNTAS	ELECTORADO	VOTOS RECIBIDOS										
			TOTAL GENERAL	VOTOS POR PARTIDO						VOTOS NULOS	VOTOS EN BLANCO		
				TOTAL	AQUÍ COSTA RICA MANDA	DEL SOL	LIBERACIÓN NACIONAL	NUEVA REPÚBLICA	REPUBLICANO SOCIAL CRISTIANO			UNIDAD SOCIAL CRISTIANA	UNIDOS PODEMOS
TOTAL CANTÓN	69	41 005	15 311	15 140	440	3 901	3 510	259	2 760	3 660	610	101	70
DISTRITO 1 SANTA ANA	17	9676	4058	4012	141	1029	853	93	657	1128	111	32	14
SANTA ANA	13	7792	3277	3244	116	848	681	83	550	886	80	22	11
SAN RAFAEL	4	1884	781	768	25	181	172	10	107	242	31	10	3
DISTRITO 2 SALITRAL	6	3374	1439	1419	35	172	404	0	427	356	25	13	7
SALITRAL	5	2939	1273	1256	30	168	342	0	394	299	23	12	5
MATINILLA	1	435	166	163	5	4	62	0	33	57	2	1	2
DISTRITO 3 POZOS	20	13123	4284	4243	129	1389	958	75	713	856	123	11	30
POZOS	14	9896	3208	3181	93	1159	743	55	432	605	94	1	26
HONDURAS	3	1483	531	525	17	116	126	9	100	150	7	4	2
LAGOS DE LINDORA	3	1744	545	537	19	114	89	11	181	101	22	6	2
DISTRITO 4 URUCA	12	6933	2494	2463	68	637	507	55	435	638	123	19	12
RÍO ORO	10	6020	2139	2110	58	587	422	40	364	533	106	18	11
LA MINA	2	913	355	353	10	50	85	15	71	105	17	1	1
DISTRITO 5 PIEDADES	10	5931	2285	2262	67	517	527	23	435	521	172	18	5
PIEDES	10	5931	2285	2262	67	517	527	23	435	521	172	18	5
DISTRITO 6 BRASIL	4	1968	751	741	0	157	261	13	93	161	56	8	2
BRASIL	4	1968	751	741	0	157	261	13	93	161	56	8	2

Fuente: Tribunal Supremo de Elecciones.

**CUADRO 4.18 CANTÓN ALAJUELITA: JUNTAS, ELECTORADO, VOTOS POR PARTIDO, NULOS Y BLANCOS, PARA SÍNDICATURAS Y CONCEJALÍAS
SEGÚN DISTRITO ADMINISTRATIVO Y ELECTORAL, ELECCIONES MUNICIPALES FEBRERO 2024**

DISTRITO ADMINISTRATIVO Y ELECTORAL	JUNTAS	ELECTORADO	VOTOS RECIBIDOS										VOTOS NULOS	VOTOS EN BLANCO
			TOTAL GENERAL	VOTOS POR PARTIDO										
				TOTAL	AQUÍ COSTA RICA MANDA	LIBERACIÓN NACIONAL	LIBERAL PROGRESISTA	NUESTRO PUEBLO	NUEVA GENERACIÓN	REPUBLICANO SOCIAL CRISTIANO	UNIDAD SOCIAL CRISTIANA			
TOTAL CANTÓN	82	54 367	11 983	11 340	940	2 078	822	706	3 840	255	2 699	127	516	
DISTRITO 1 ALAJUELITA	15	10 376	2 746	2 278	403	716	351	0	0	127	681	5	463	
ALAJUELITA	15	10 376	2 746	2 278	403	716	351	0	0	127	681	5	463	
DISTRITO 2 SAN JOSECITO	12	8 280	1 947	1 917	105	319	72	133	943	26	319	27	3	
SAN JOSECITO	12	8 280	1 947	1 917	105	319	72	133	943	26	319	27	3	
DISTRITO 3 SAN ANTONIO	5	2 357	701	687	35	129	32	27	368	9	87	8	6	
SAN ANTONIO O EL LLANO	3	1 785	513	507	27	82	29	26	264	3	76	3	3	
LÁMPARAS O CORAZÓN DE JESÚS	1	534	176	171	7	45	2	1	103	4	9	4	1	
HLE CG MANANTIAL DE VIDA	1	38	12	9	1	2	1	0	1	2	2	1	2	
DISTRITO 4 CONCEPCIÓN	19	13 027	2 836	2 768	186	368	116	240	724	38	1 096	44	24	
CONCEPCIÓN ABAJO	12	8 329	1 837	1 794	122	239	52	194	525	31	631	30	13	
CONCEPCIÓN ARRIBA	7	4 698	999	974	64	129	64	46	199	7	465	14	11	
DISTRITO 5 SAN FELIPE	31	20 327	3 753	3 690	211	546	251	306	1 805	55	516	43	20	
SAN FELIPE	9	5 838	1 216	1 202	63	161	53	104	621	16	184	7	7	
AURORA	15	10 026	1 727	1 695	113	279	139	134	789	29	212	23	9	
TEJARCILLOS (JUAN RAFAEL MORA)	7	4 463	810	793	35	106	59	68	395	10	120	13	4	

Fuente: Tribunal Supremo de Elecciones.

**CUADRO 4.19 CANTÓN VÁZQUEZ DE CORONADO: JUNTAS, ELECTORADO, VOTOS POR PARTIDO, NULOS Y BLANCOS, PARA SÍNDICATURAS Y CONCEJALÍAS
SEGÚN DISTRITO ADMINISTRATIVO Y ELECTORAL, ELECCIONES MUNICIPALES FEBRERO 2024**

DISTRITO ADMINISTRATIVO Y ELECTORAL	JUNTAS	ELECTORADO	VOTOS RECIBIDOS									
			TOTAL GENERAL	VOTOS POR PARTIDO						VOTOS NULOS	VOTOS EN BLANCO	
				TOTAL	AQUÍ COSTA RICA MANDA	AUTÉNTICO LABRADOR DE CORONADO	FRENTE AMPLIO	LIBERACIÓN NACIONAL	PROGRESO SOCIAL DEMOCRÁTICO			UNIDAD SOCIAL CRISTIANA
TOTAL CANTÓN	83	56 926	14 056	13 834	1 082	2 780	607	3 467	3 189	2 709	141	81
DISTRITO 1 SAN ISIDRO	24	16 483	4 488	4 434	317	887	227	1 195	995	813	16	38
SAN ISIDRO	18	12 377	3 466	3 431	222	639	164	960	813	633	2	33
CORAZÓN DE JESÚS	6	4 106	1 022	1 003	95	248	63	235	182	180	14	5
DISTRITO 2 SAN RAFAEL	10	6 334	1 947	1 932	91	311	87	529	415	499	9	6
SAN RAFAEL	8	5 282	1 663	1 650	81	282	73	411	381	422	9	4
LAS NUBES	2	1 052	284	282	10	29	14	118	34	77	0	2
DISTRITO 3 DULCE NOMBRE DE JESÚS	15	10 579	2 217	2 173	163	681	-	532	511	286	38	6
JESÚS O DULCE NOMBRE	15	10 579	2 217	2 173	163	681	-	532	511	286	38	6
DISTRITO 4 PATALILLO	25	17 644	3 786	3 719	362	901	293	727	776	660	46	21
SAN ANTONIO	25	17 644	3 786	3 719	362	901	293	727	776	660	46	21
DISTRITO 5 CASCAJAL	9	5 886	1 618	1 576	149	-	-	484	492	451	32	10
SAN PEDRO	7	4 982	1 378	1 347	126	-	-	429	402	390	23	8
CASCAJAL	2	904	240	229	23	-	-	55	90	61	9	2

Fuente: Tribunal Supremo de Elecciones.

CUADRO 4.20 CANTÓN ACOSTA: JUNTAS, ELECTORADO, VOTOS POR PARTIDO, NULOS Y BLANCOS PARA SÍNDICATURAS Y CONCEJALÍAS, SEGÚN DISTRITO ADMINISTRATIVO Y ELECTORAL ELECCIONES MUNICIPALES FEBRERO 2024

DISTRITO ADMINISTRATIVO Y ELECTORAL	JUNTAS	ELECTORADO	VOTOS RECIBIDOS							
			TOTAL GENERAL	VOTOS POR PARTIDO					VOTOS NULOS	VOTOS EN BLANCO
				TOTAL	LIBERACIÓN NACIONAL	LIBERAL PROGRESISTA	PROGRESO SOCIAL DEMOCRÁTICO	UNIDAD SOCIAL CRISTIANA		
TOTAL CANTÓN	44	18 017	6 791	6 614	2 709	878	694	2 333	116	61
DISTRITO 1 SAN IGNACIO	15	8 230	3 211	3 147	1 379	479	259	1 030	44	20
SAN IGNACIO	7	4 237	1 668	1 632	773	239	108	512	25	11
TABLAZO	2	1 159	386	376	133	56	67	120	7	3
CHIRRACA (PARTE ESTE)	2	1 072	437	433	138	63	35	197	2	2
SAN LUIS	3	1 727	704	691	326	119	49	197	10	3
HLE ACOSTA	1	35	16	15	9	2	0	4	0	1
DISTRITO 2 GUAITIL	7	2 138	744	731	377	0	71	283	10	3
GUAITIL	2	647	219	217	91	0	22	104	1	1
TOLEDO	1	174	55	54	28	0	1	25	1	0
COYOLAR	1	80	21	21	2	0	14	5	0	0
LA CRUZ	1	412	145	141	72	0	9	60	4	0
OCOCA	2	825	304	298	184	0	25	89	4	2
DISTRITO 3 PALMICHAL	8	4 059	1 387	1 342	530	236	263	313	27	18
AGUA BLANCA (PARTE NORTE)	1	606	282	276	118	86	19	53	3	3
PALMICHAL	4	2 386	770	747	262	126	175	184	17	6
SEVILLA (CACAO)	1	243	77	71	35	6	5	25	1	5
BAJO DE JORCO (PARTE ESTE)	1	379	114	109	53	11	4	41	2	3
BAJO CACAO O CERDAS	1	445	144	139	62	7	60	10	4	1
DISTRITO 4 CANGREJAL	5	1 655	676	656	166	163	52	275	17	3
CANGREJAL	1	501	212	204	66	60	10	68	6	2
CEIBA ESTE	1	440	193	189	19	62	3	105	4	0
LLANO DE LA MESA	1	172	66	65	40	11	3	11	1	0
ESCUADRA	1	160	56	56	9	8	2	37	0	0
LINDA VISTA	1	382	149	142	32	22	34	54	6	1
DISTRITO 5 SABANILLAS	9	1 935	773	738	257	0	49	432	18	17
SABANILLAS	2	724	278	261	83	0	15	163	8	9

CUADRO 4.20 CANTÓN ACOSTA: JUNTAS, ELECTORADO, VOTOS POR PARTIDO, NULOS Y BLANCOS PARA SÍNDICATURAS Y CONCEJALÍAS, SEGÚN DISTRITO ADMINISTRATIVO Y ELECTORAL ELECCIONES MUNICIPALES FEBRERO 2024

DISTRITO ADMINISTRATIVO Y ELECTORAL	JUNTAS	ELECTORADO	VOTOS RECIBIDOS							
			TOTAL GENERAL	VOTOS POR PARTIDO					VOTOS NULOS	VOTOS EN BLANCO
				TOTAL	LIBERACIÓN NACIONAL	LIBERAL PROGRESISTA	PROGRESO SOCIAL DEMOCRÁTICO	UNIDAD SOCIAL CRISTIANA		
TÉRUEL	1	299	102	97	18	0	19	60	1	4
BIJAGUAL	1	243	100	98	40	0	4	54	2	0
ZONCUANO	1	96	18	18	16	0	1	1	0	0
LAS LIMAS	1	72	24	23	2	0	1	20	1	0
CASPIROLA	1	106	59	58	39	0	1	18	1	0
URUCA	1	186	110	108	16	0	5	87	2	0
VEGAS DEL PARRITA	1	209	82	75	43	0	3	29	3	4

Fuente: Tribunal Supremo de Elecciones.

**CUADRO 4.21 CANTÓN TIBÁS: JUNTAS, ELECTORADO, VOTOS POR PARTIDO, NULOS Y BLANCOS, PARA SÍNDICATURAS Y CONCEJALÍAS
SEGÚN DISTRITO ADMINISTRATIVO Y ELECTORAL, ELECCIONES MUNICIPALES FEBRERO 2024**

DISTRITO ADMINISTRATIVO Y ELECTORAL	JUNTAS	ELECTORADO	VOTOS RECIBIDOS											
			TOTAL GENERAL	VOTOS POR PARTIDO									VOTOS NULOS	VOTOS EN BLANCO
				TOTAL	AGENDA DEMOCRÁTICA NACIONAL	AQUÍ COSTA RICA MANDA	LIBERACIÓN NACIONAL	NUESTRO PUEBLO	NUEVA REPÚBLICA	PROGRESO SOCIAL DEMOCRÁTICO	REPUBLICANO SOCIAL CRISTIANO	UNIDAD SOCIAL CRISTIANA		
TOTAL CANTÓN	83	56 278	14 640	14 341	133	1 004	5 235	740	955	2 373	2 225	1 676	212	87
DISTRITO 1 SAN JUAN	31	21190	5860	5748	-	436	2342	180	323	1026	671	770	81	31
SAN JUAN	21	14615	4059	3976	-	325	1759	139	245	757	354	397	61	22
FLORIDA (INVU)	10	6575	1801	1772	-	111	583	41	78	269	317	373	20	9
DISTRITO 2 CINCO ESQUINAS	11	7675	1702	1681	133	75	550	41	86	165	466	165	17	4
CINCO ESQUINAS	11	7675	1702	1681	133	75	550	41	86	165	466	165	17	4
DISTRITO 3 ANSELMO LLORENTE	13	8574	2408	2354	-	198	888	0	172	544	319	233	41	13
ANSELMO LLORENTE	13	8574	2408	2354	-	198	888	0	172	544	319	233	41	13
DISTRITO 4 LEÓN XIII	12	8219	1835	1785	-	70	363	410	117	249	309	267	36	14
LEÓN XIII	12	8219	1835	1785	-	70	363	410	117	249	309	267	36	14
DISTRITO 5 COLIMA	16	10620	2835	2773	-	225	1092	109	257	389	460	241	37	25
COLIMA	7	4315	1194	1171	-	95	402	32	76	163	284	119	12	11
CUATRO REINAS	9	6305	1641	1602	-	130	690	77	181	226	176	122	25	14

Fuente: Tribunal Supremo de Elecciones.

**CUADRO 4.22 CANTÓN MORAVIA: JUNTAS, ELECTORADO, VOTOS POR PARTIDO, NULOS Y BLANCOS, PARA SÍNDICATURAS Y CONCEJALÍAS
SEGÚN DISTRITO ADMINISTRATIVO Y ELECTORAL, ELECCIONES MUNICIPALES FEBRERO 2024**

DISTRITO ADMINISTRATIVO Y ELECTORAL	JUNTAS	ELECTORADO	VOTOS RECIBIDOS										VOTOS NULOS	VOTOS EN BLANCO
			TOTAL GENERAL	VOTOS POR PARTIDO										
				TOTAL	AQUÍ COSTA RICA MANDA	FRENTE AMPLIO	LIBERACIÓN NACIONAL	LIBERAL PROGRESISTA	NUEVA REPÚBLICA	SOMOS MORAVIA	UNIDAD SOCIAL CRISTIANA			
TOTAL CANTÓN	69	45 875	12 354	12 242	686	817	1 822	2 586	352	5 250	729	65	47	
DISTRITO 1 SAN VICENTE	38	25880	7567	7511	378	575	1100	1442	178	3498	340	19	37	
SAN VICENTE	31	22060	6540	6491	321	516	946	1221	140	3069	278	13	36	
HLE CASA NAZARETH	1	15	13	12	0	0	1	9	0	1	1	1	0	
LA ISLA	6	3805	1014	1008	57	59	153	212	38	428	61	5	1	
DISTRITO 2 SAN JERÓNIMO	8	4965	1313	1295	73	60	154	332	0	533	143	13	5	
SAN JERÓNIMO	4	2556	769	758	30	36	101	224	0	308	59	8	3	
PLATANARES	4	2409	544	537	43	24	53	108	0	225	84	5	2	
DISTRITO 3 LA TRINIDAD	23	15030	3474	3436	235	182	568	812	174	1219	246	33	5	
LA TRINIDAD (GUAYABAL)	17	11442	2482	2451	177	133	345	493	138	957	208	28	3	
LOS SITIOS	6	3588	992	985	58	49	223	319	36	262	38	5	2	

Fuente: Tribunal Supremo de Elecciones.

**CUADRO 4.23 CANTÓN MONTES DE OCA: JUNTAS, ELECTORADO, VOTOS POR PARTIDO, NULOS Y BLANCOS, PARA SÍNDICATURAS Y CONCEJALÍAS
SEGÚN DISTRITO ADMINISTRATIVO Y ELECTORAL, ELECCIONES MUNICIPALES FEBRERO 2024**

DISTRITO ADMINISTRATIVO Y ELECTORAL	JUNTAS	ELECTORADO	VOTOS RECIBIDOS												VOTOS NULOS	VOTOS EN BLANCO
			TOTAL GENERAL	VOTOS POR PARTIDO												
				TOTAL	COALICIÓN GENTE MONTES DE OCA	COALICIÓN SOMOS MONTES DE OCA	EN COMÚN	LIBERACIÓN NACIONAL	LIBERAL PROGRESISTA	NUESTRO PUEBLO	NUEVA REPÚBLICA	UNIDAD SOCIAL CRISTIANA	UNIDOS PODEMOS			
TOTAL CANTÓN	64	43 232	11 666	11 527	2 175	1 668	1 532	1 685	639	55	308	2 768	697	76	63	
DISTRITO 1 SAN PEDRO	31	20 847	5 182	5 117	1 068	778	740	702	276	55	167	978	353	46	19	
SAN PEDRO	14	9 432	2 173	2 139	469	283	261	302	134	36	49	426	179	23	11	
LOURDES	16	11 352	2 985	2 954	597	495	471	391	142	19	118	547	174	23	8	
HLE MONTES DE OCA	1	63	24	24	2	0	8	9	0	0	0	5	0	0	0	
DISTRITO 2 SABANILLA	18	12 115	3 684	3 637	640	512	508	484	226	-	80	986	201	8	39	
SABANILLA	12	8 369	2 490	2 454	439	297	331	335	172	-	48	676	156	3	33	
CEDROS	6	3 746	1 194	1 183	201	215	177	149	54	-	32	310	45	5	6	
DISTRITO 3 MERCEDES	4	2 823	861	848	155	90	98	242	41	-	0	171	51	11	2	
BETANIA	4	2 823	861	848	155	90	98	242	41	-	0	171	51	11	2	
DISTRITO 4 SAN RAFAEL	11	7 447	1 939	1 925	312	288	186	257	96	-	61	633	92	11	3	
SAN RAFAEL	11	7 447	1 939	1 925	312	288	186	257	96	-	61	633	92	11	3	

Fuente: Tribunal Supremo de Elecciones.

CUADRO 4.24 CANTÓN TURRUBARES: JUNTAS, ELECTORADO, VOTOS POR PARTIDO, NULOS Y BLANCOS PARA SÍNDICATURAS Y CONCEJALÍAS SEGÚN DISTRITO ADMINISTRATIVO Y ELECTORAL ELECCIONES MUNICIPALES FEBRERO 2024

DISTRITO ADMINISTRATIVO Y ELECTORAL	JUNTAS	ELECTORADO	VOTOS RECIBIDOS						
			TOTAL GENERAL	VOTOS POR PARTIDO			VOTOS NULOS	VOTOS EN BLANCO	
				TOTAL	LIBERACIÓN NACIONAL	LIBERAL PROGRESISTA			UNIDOS PODEMOS
TOTAL CANTÓN	17	5 107	3 055	3 002	344	1 282	1 376	32	21
DISTRITO 1 SAN PABLO	3	1 502	872	856	97	276	483	11	5
SAN PABLO	3	1 502	872	856	97	276	483	11	5
DISTRITO 2 SAN PEDRO	1	519	345	336	85	160	91	7	2
SAN PEDRO	1	519	345	336	85	160	91	7	2
DISTRITO 3 SAN JUAN DE MATA	3	1 061	518	510	68	187	255	5	3
SAN JUAN DE MATA	1	414	197	196	41	41	114	0	1
EL BARRO	2	647	321	314	27	146	141	5	2
DISTRITO 4 SAN LUIS	4	487	343	337	21	181	135	4	2
SAN LUIS	1	121	86	84	6	43	35	2	0
SAN RAFAEL	1	78	62	62	0	52	10	0	0
SAN FRANCISCO	1	206	127	123	15	57	51	2	2
POTENCIANA ARRIBA	1	82	68	68	0	29	39	0	0
DISTRITO 5 CARARA	6	1 538	977	963	73	478	412	5	9
MONTELIMAR (LOS SITIOS)	1	321	202	199	10	128	61	0	3
LAS DELICIAS	1	142	86	84	5	46	33	1	1
SAN GABRIEL	1	202	106	104	16	39	49	2	0
BIJAGUAL	1	467	279	277	19	126	132	0	2
SAN ANTONIO DE TULÍN	1	336	254	251	16	117	118	1	2
EL SUR	1	70	50	48	7	22	19	1	1

Fuente: Tribunal Supremo de Elecciones.

CUADRO 4.25 CANTÓN DOTA: JUNTAS, ELECTORADO, VOTOS POR PARTIDO, NULOS Y BLANCOS, PARA SÍNDICATURAS Y CONCEJALÍAS, SEGÚN DISTRITO ADMINISTRATIVO Y ELECTORAL, ELECCIONES MUNICIPALES FEBRERO 2024

DISTRITO ADMINISTRATIVO Y ELECTORAL	JUNTAS	ELECTORADO	VOTOS RECIBIDOS					
			TOTAL GENERAL	VOTOS POR PARTIDO			VOTOS NULOS	VOTOS EN BLANCO
				TOTAL	LIBERACIÓN NACIONAL	UNIDAD SOCIAL CRISTIANA		
TOTAL CANTÓN	15	6 009	2 977	2 886	638	2 248	55	36
DISTRITO 1 SANTA MARÍA	9	4 153	2 052	1 991	473	1 518	40	21
SANTA MARÍA	7	4 079	2 013	1 953	462	1 491	39	21
SUKIA O EL BRUJO	1	46	26	26	6	20	0	0
HLE SANTA MARIA	1	28	13	12	5	7	1	0
DISTRITO 2 JARDÍN	1	358	153	145	26	119	4	4
JARDÍN	1	358	153	145	26	119	4	4
DISTRITO 3 COPEY	5	1 498	772	750	139	611	11	11
COPEY	1	588	268	259	50	209	5	4
PROVIDENCIA	1	203	124	121	44	77	1	2
LA CIMA	1	342	195	190	22	168	0	5
TRINIDAD	1	237	142	137	16	121	5	0
SAN GERARDO	1	128	43	43	7	36	0	0

Fuente: Tribunal Supremo de Elecciones.

**CUADRO 4.26 CANTÓN CURRIDABAT: JUNTAS, ELECTORADO, VOTOS POR PARTIDO, NULOS Y BLANCOS, PARA SÍNDICATURAS Y CONCEJALÍAS
SEGÚN DISTRITO ADMINISTRATIVO Y ELECTORAL, ELECCIONES MUNICIPALES FEBRERO 2024**

DISTRITO ADMINISTRATIVO Y ELECTORAL	JUNTAS	ELECTORADO	VOTOS RECIBIDOS														VOTOS NULOS	VOTOS EN BLANCO
			TOTAL GENERAL	VOTOS POR PARTIDO														
				TOTAL	AGENDA DEMOCRÁTICA NACIONAL	AQUÍ COSTA RICA MANDA	CURRIDABAT SIGLO XXI	FRENTE AMPLIO	GENTE PRO-CURRI	LIBERACIÓN NACIONAL	NUEVA REPÚBLICA	PROGRESO SOCIAL DEMOCRÁTICO	REPUBLICANO SOCIAL CRISTIANO	UNIDAD SOCIAL CRISTIANA	UNIDOS PODEMOS			
TOTAL CANTÓN	81	52 694	13 407	13 271	1 465	396	3 170	883	1 420	2 278	360	1 127	75	1 414	683	87	49	
DISTRITO 1 CURRIDABAT	39	24 725	6 450	6 390	314	224	1 445	478	750	1 211	254	588	75	750	301	28	32	
CURRIDABAT	17	11 580	2 827	2 794	61	78	473	192	343	590	162	293	30	400	172	11	22	
LA LÍA O INMACULADA	6	3 847	1 149	1 143	31	50	305	104	184	176	24	86	9	109	65	4	2	
CIPRESES	7	4 270	1 260	1 246	205	34	284	82	111	195	24	118	7	141	45	7	7	
JOSÉ MARÍA ZELEDÓN	8	5 007	1 205	1 198	16	62	380	100	112	247	44	90	29	100	18	6	1	
HLE CURRIDABAT	1	21	9	9	1	0	3	0	0	3	0	1	0	0	1	0	0	
DISTRITO 2 GRANADILLA	16	10 964	2 830	2 802	874	69	576	185	192	403	52	172	0	137	142	24	4	
GRANADILLA	16	10 964	2 830	2 802	874	69	576	185	192	403	52	172	0	137	142	24	4	
DISTRITO 3 SÁNCHEZ	9	5 899	1 767	1 756	44	0	469	110	156	448	0	153	0	303	73	9	2	
SÁNCHEZ	9	5 899	1 767	1 756	44	0	469	110	156	448	0	153	0	303	73	9	2	
DISTRITO 4 TIRRASES	17	11 106	2 360	2 323	233	103	680	110	322	216	54	214	0	224	167	26	11	
TIRRASES	7	4 584	1 132	1 118	68	51	295	85	274	101	16	60	0	88	80	7	7	
CIUDADELA QUINCE DE AGOSTO	10	6 522	1 228	1 205	165	52	385	25	48	115	38	154	0	136	87	19	4	

Fuente: Tribunal Supremo de Elecciones.

**CUADRO 4.27 CANTÓN PÉREZ ZELEDÓN: JUNTAS, ELECTORADO, VOTOS POR PARTIDO, NULOS Y BLANCOS, PARA SÍNDICATURAS Y CONCEJALÍAS
SEGÚN DISTRITO ADMINISTRATIVO Y ELECTORAL, ELECCIONES MUNICIPALES FEBRERO 2024**

DISTRITO ADMINISTRATIVO Y ELECTORAL	JUNTAS	ELECTORADO	VOTOS RECIBIDOS											VOTOS NULOS	VOTOS EN BLANCO
			TOTAL GENERAL	VOTOS POR PARTIDO											
				TOTAL	AQUÍ COSTA RICA MANDA	FRENTE AMPLIO	LIBERACIÓN NACIONAL	LIBERAL PROGRESISTA	NUESTRO PUEBLO	NUEVA REPÚBLICA	PROGRESO SOCIAL DEMOCRÁTICO	PUEBLO SOBERANO	UNIDAD SOCIAL CRISTIANA		
TOTAL CANTÓN	255	119 628	38 235	37 465	1 207	3 172	4 500	383	9 772	1 092	2 831	135	14 373	525	245
DISTRITO 1 SAN ISIDRO DE EL GENERAL	76	41 950	12 872	12 686	485	1 258	1 278	162	3 844	410	1 130	49	4 070	135	51
SAN ISIDRO DE EL GENERAL	10	6 803	2 079	2 059	93	250	201	21	704	89	179	3	519	15	5
LA PALMA	2	1 281	419	411	14	27	115	2	48	17	27	2	159	6	2
LA ESPERANZA	1	386	175	173	0	2	10	-	65	3	2	0	91	1	1
CANDELARIA O ANGOSTURA	2	761	251	245	6	18	13	1	56	1	41	0	109	4	2
PEDREGOSO	3	1 890	594	584	17	67	60	13	156	17	57	3	194	5	5
PACUARITO	1	329	112	111	2	2	22	-	5	1	0	1	78	0	1
QUEBRADAS	2	1 176	476	465	10	47	34	10	165	8	34	3	154	9	2
SAN RAFAEL NORTE DE SAN ISIDRO	2	998	360	352	9	51	75	3	86	12	39	2	75	5	3
SAN AGUSTÍN	1	167	103	101	1	0	5	-	11	0	1	0	83	2	0
SAN JUAN DE MIRAMAR (ALTO SAN JUAN)	1	212	50	50	5	3	5	-	3	2	2	0	30	0	0
CEIBO ARRIBA	1	161	97	96	1	0	2	-	15	0	1	0	77	0	1
PAVONES	3	1 580	411	403	21	27	39	-	110	4	30	1	171	4	4
EL HOYÓN	3	1 664	469	460	35	46	65	6	109	12	66	1	120	5	4
SINAÍ	6	3 688	1 094	1 076	50	91	71	50	389	30	112	1	282	12	6
MIRAVALLS	2	715	235	234	8	49	15	-	52	6	42	1	61	0	1
VILLANUEVA DE PEDREGOSO	2	890	271	268	18	33	30	2	53	7	13	0	112	3	0
SAGRADA FAMILIA	5	2 960	933	920	36	88	65	9	365	28	90	7	232	11	2
ROSARIO O ARRONIS	1	569	207	207	8	15	33	-	14	2	7	0	128	0	0
BAJO ESPERANZA	1	273	166	165	0	1	11	-	18	0	6	0	129	1	0
BONITA	2	1 214	314	305	12	20	26	1	103	30	22	1	90	8	1
CENIZA	2	825	253	249	8	18	17	4	86	18	16	4	78	3	1
COCORÍ	4	2 753	599	583	23	34	59	11	159	17	104	4	172	16	0
COOPERATIVA	5	3 046	977	965	32	106	115	8	319	31	84	6	264	9	3
INVU PEDRO PÉREZ	3	1 753	555	548	23	59	58	5	180	16	54	3	150	4	3
MORAZÁN	3	1 702	539	536	23	68	50	1	210	17	32	3	132	2	1
SAN ANDRÉS	5	3 176	845	836	21	88	57	13	298	36	52	2	269	7	2

**CUADRO 4.27 CANTÓN PÉREZ ZELEDÓN: JUNTAS, ELECTORADO, VOTOS POR PARTIDO, NULOS Y BLANCOS, PARA SÍNDICATURAS Y CONCEJALÍAS
SEGÚN DISTRITO ADMINISTRATIVO Y ELECTORAL, ELECCIONES MUNICIPALES FEBRERO 2024**

DISTRITO ADMINISTRATIVO Y ELECTORAL	JUNTAS	ELECTORADO	VOTOS RECIBIDOS											VOTOS NULOS	VOTOS EN BLANCO
			TOTAL GENERAL	VOTOS POR PARTIDO											
				TOTAL	AQUÍ COSTA RICA MANDA	FRENTE AMPLIO	LIBERACIÓN NACIONAL	LIBERAL PROGRESISTA	NUESTRO PUEBLO	NUEVA REPÚBLICA	PROGRESO SOCIAL DEMOCRÁTICO	PUEBLO SOBERANO	UNIDAD SOCIAL CRISTIANA		
TIERRA PROMETIDA	2	861	227	223	8	46	19	2	49	6	15	1	77	3	1
ARIZONA	1	117	61	61	1	2	6	-	16	0	2	0	34	0	0
DISTRITO 2 EL GENERAL	11	5 473	1 761	1 724	59	134	224	40	439	65	104	8	651	22	15
GENERAL VIEJO	2	1 403	473	468	22	44	99	25	91	23	33	1	130	1	4
LA HERMOSA	1	610	198	193	11	23	25	4	59	0	15	1	55	2	3
PEÑAS BLANCAS	3	1 638	394	385	6	24	18	3	95	11	25	1	202	7	2
SANTA ELENA	2	746	296	285	6	11	32	-	108	7	7	2	112	7	4
SAN BLAS (LINDA ARRIBA)	1	144	78	77	4	5	8	6	9	4	4	0	37	0	1
LA LINDA	1	492	170	169	7	7	31	1	37	7	8	0	71	1	0
MIRAFLORES	1	440	152	147	3	20	11	1	40	13	12	3	44	4	1
DISTRITO 3 DANIEL FLORES	51	29 848	8 853	8 679	304	1 015	790	110	2 767	353	556	39	2 745	117	57
PALMARES	6	3 756	999	985	39	124	87	8	288	50	68	2	319	13	1
SAN JUAN BOSCO (PATIO DE AGUA)	2	815	390	388	9	22	8	1	127	3	13	1	204	1	1
LA REPUNTA	4	2 164	686	674	18	71	55	6	201	16	42	5	260	7	5
LOS REYES	1	528	250	243	1	19	32	2	82	2	12	0	93	2	5
CONCEPCIÓN (PARTE ESTE)	2	637	322	311	6	8	23	-	47	6	23	2	196	7	4
LAS JUNTAS DE PACUAR	2	1 017	381	364	16	24	51	11	151	9	17	2	83	11	6
VILLA LIGIA	6	4 152	1 281	1 265	55	184	133	15	393	70	95	2	318	14	2
LOS CHILES	5	3 372	1 011	992	43	148	69	23	309	46	86	5	263	10	9
LOS ÁNGELES DE LIGIA	7	4 811	1 306	1 277	30	193	89	18	515	51	69	3	309	22	7
CAI ANTONIO BASTIDA DE PAZ	1	737	138	135	1	42	33	6	2	7	7	0	37	1	2
HLE MONSEÑOR DELFÍN QUESADA CASTRO	1	48	19	18	0	0	13	-	0	0	0	1	4	0	1
BAIDAMBU	4	2 272	482	470	23	34	40	3	147	9	36	2	176	8	4
LA AURORA	6	3 626	1 005	986	39	108	102	15	338	58	57	13	256	13	6
DANIEL FLORES	2	1 264	354	348	21	29	31	1	139	19	24	1	83	5	1
UAI PABRU PRESBERI	1	188	40	38	0	1	15	1	4	5	1	0	11	0	2
QUEBRADA HONDA (PARTE ESTE)	1	461	189	185	3	8	9	-	24	2	6	0	133	3	1

**CUADRO 4.27 CANTÓN PÉREZ ZELEDÓN: JUNTAS, ELECTORADO, VOTOS POR PARTIDO, NULOS Y BLANCOS, PARA SÍNDICATURAS Y CONCEJALÍAS
SEGÚN DISTRITO ADMINISTRATIVO Y ELECTORAL, ELECCIONES MUNICIPALES FEBRERO 2024**

DISTRITO ADMINISTRATIVO Y ELECTORAL	JUNTAS	ELECTORADO	VOTOS RECIBIDOS												VOTOS NULOS	VOTOS EN BLANCO
			TOTAL GENERAL	VOTOS POR PARTIDO												
				TOTAL	AQUÍ COSTA RICA MANDA	FRENTE AMPLIO	LIBERACIÓN NACIONAL	LIBERAL PROGRESISTA	NUESTRO PUEBLO	NUEVA REPÚBLICA	PROGRESO SOCIAL DEMOCRÁTICO	PUEBLO SOBERANO	UNIDAD SOCIAL CRISTIANA			
DISTRITO 4 RIVAS	17	5 389	2 064	2 013	52	91	200	55	375	36	135	9	1 060	34	17	
RIVAS	3	1 433	501	488	13	42	46	6	91	20	45	3	222	6	7	
BUENA VISTA	1	346	145	141	5	4	14	1	34	1	5	2	75	2	2	
PUEBLO NUEVO	2	850	397	386	6	7	50	5	76	1	5	1	235	8	3	
CANAÁN	1	280	96	93	4	7	8	1	14	1	2	0	56	2	1	
HERRADURA	1	227	91	89	2	5	14	2	17	0	2	0	47	1	1	
CHIMIROL	2	858	248	243	7	9	31	5	43	5	29	2	112	5	0	
LA PIEDRA DE RIVAS	1	292	150	145	4	8	5	-	52	1	25	0	50	4	1	
PALMITAL	1	251	103	102	1	1	11	2	11	1	7	0	68	1	0	
JARDÍN (PARTE ESTE)	1	139	68	68	3	3	5	2	9	0	1	0	45	0	0	
PIEDRA ALTA	1	106	48	47	0	0	4	-	0	1	7	1	34	1	0	
TIRRA	1	252	88	86	1	3	1	29	8	1	2	0	41	1	1	
SAN GERARDO	1	265	85	82	5	2	8	-	13	4	5	0	45	2	1	
SAN JOSÉ	1	90	44	43	1	0	3	2	7	0	0	0	30	1	0	
DISTRITO 5 SAN PEDRO	15	7 021	2 094	2 059	58	115	179	-	464	56	87	7	1 093	24	11	
SAN PEDRO	3	1 466	465	459	19	75	63	-	63	17	38	1	183	5	1	
SAN RAFAEL DE SAN PEDRO	1	605	191	188	7	4	12	-	18	4	3	0	140	3	0	
TAMBOR	1	479	166	166	1	3	1	-	47	2	4	1	107	0	0	
SAN JERÓNIMO	1	477	133	130	2	10	12	-	29	3	1	0	73	2	1	
FÁTIMA	2	856	243	236	10	3	24	-	49	16	8	1	125	4	3	
LA UNIÓN DE SAN PEDRO	2	1 316	333	329	5	10	28	-	149	11	17	4	105	4	0	
SANTIAGO	2	723	191	185	4	5	25	-	24	1	8	0	118	2	4	
ESPERANZA DE SAN PEDRO	2	847	278	274	5	3	5	-	59	2	7	0	193	3	1	
CRISTO REY	1	252	94	92	5	2	9	-	26	0	1	0	49	1	1	
DISTRITO 6 PLATANARES	17	6 107	2 511	2 441	60	136	473	-	439	63	134	-	1 136	42	28	
BOLIVIA	1	515	186	181	2	6	67	-	20	1	17	-	68	4	1	
SAN RAFAEL DE PLATANARES	3	1 390	647	629	18	28	149	-	115	5	31	-	283	12	6	
SAN PABLO	2	1 098	347	334	10	6	52	-	69	26	38	-	133	10	3	

**CUADRO 4.27 CANTÓN PÉREZ ZELEDÓN: JUNTAS, ELECTORADO, VOTOS POR PARTIDO, NULOS Y BLANCOS, PARA SÍNDICATURAS Y CONCEJALÍAS
SEGÚN DISTRITO ADMINISTRATIVO Y ELECTORAL, ELECCIONES MUNICIPALES FEBRERO 2024**

DISTRITO ADMINISTRATIVO Y ELECTORAL	JUNTAS	ELECTORADO	VOTOS RECIBIDOS											VOTOS NULOS	VOTOS EN BLANCO
			TOTAL GENERAL	VOTOS POR PARTIDO											
				TOTAL	AQUÍ COSTA RICA MANDA	FRENTE AMPLIO	LIBERACIÓN NACIONAL	LIBERAL PROGRESISTA	NUESTRO PUEBLO	NUEVA REPÚBLICA	PROGRESO SOCIAL DEMOCRÁTICO	PUEBLO SOBERANO	UNIDAD SOCIAL CRISTIANA		
AGUAS BUENAS	1	408	190	186	4	30	30	-	19	6	4	-	93	1	3
SIERRA	1	191	101	100	2	0	26	-	8	1	5	-	58	1	0
VISTA DE MAR NORTE	1	181	117	115	3	0	18	-	4	0	0	-	90	0	2
RÍO GRANDE	1	509	205	198	2	4	19	-	73	0	1	-	99	3	4
MOLLEJONES	2	987	304	297	14	18	54	-	69	21	16	-	105	4	3
SOCORRO	1	199	93	92	1	14	2	-	8	0	3	-	64	1	0
VILLA ARGENTINA	1	299	146	141	3	27	18	-	27	1	12	-	53	2	3
BAJO BONITAS	1	98	55	52	0	1	6	-	15	0	1	-	29	2	1
LOS ÁNGELES (BAJO ESPINOZA)	1	35	15	14	0	0	3	-	3	0	0	-	8	1	0
SAN GERARDO (PARTE NORTE)	1	197	105	102	1	2	29	-	9	2	6	-	53	1	2
DISTRITO 7 PEJIBAYE	14	4 475	1 403	1 360	33	32	173	-	347	32	218	-	525	28	15
PEJIBAYE	3	1 451	422	407	10	13	26	-	153	11	34	-	160	11	4
ÁGUILA ABAJO	1	408	137	135	6	5	12	-	36	2	38	-	36	1	1
ZAPOTE	1	307	86	83	1	2	4	-	29	2	15	-	30	2	1
DESAMPARADOS	1	97	29	28	0	0	2	-	3	1	5	-	17	0	1
SAN MIGUEL	1	255	99	98	2	2	25	-	9	5	6	-	49	1	0
MESAS	2	1 005	249	239	8	5	39	-	96	8	14	-	69	7	3
SAN MARTÍN (LAS MULAS)	1	224	94	91	1	0	6	-	0	1	47	-	36	1	2
GUADALUPE	1	266	111	107	3	3	44	-	12	0	27	-	18	2	2
TRINIDAD	1	131	39	38	1	0	1	-	1	1	11	-	23	1	0
VERACRUZ	1	205	81	78	1	1	10	-	5	1	16	-	44	2	1
DELICIAS	1	126	56	56	0	1	4	-	3	0	5	-	43	0	0
DISTRITO 8 CAJÓN	18	8 411	2 574	2 506	81	100	553	-	391	77	107	-	1 197	46	22
CARMEN O CAJÓN	4	2 200	634	619	16	34	220	-	110	12	29	-	198	13	2
QUIZARRÁ (PARTE ESTE)	1	495	174	166	4	2	12	-	30	1	6	-	111	6	2
SANTA TERESA	2	799	307	297	11	4	67	-	31	7	7	-	170	7	3
MERCEDES	3	1 785	376	357	23	30	76	-	102	21	25	-	80	7	12
SAN FRANCISCO	2	886	274	271	4	1	54	-	29	15	13	-	155	3	0

**CUADRO 4.27 CANTÓN PÉREZ ZELEDÓN: JUNTAS, ELECTORADO, VOTOS POR PARTIDO, NULOS Y BLANCOS, PARA SÍNDICATURAS Y CONCEJALÍAS
SEGÚN DISTRITO ADMINISTRATIVO Y ELECTORAL, ELECCIONES MUNICIPALES FEBRERO 2024**

DISTRITO ADMINISTRATIVO Y ELECTORAL	JUNTAS	ELECTORADO	VOTOS RECIBIDOS											VOTOS NULOS	VOTOS EN BLANCO
			TOTAL GENERAL	VOTOS POR PARTIDO											
				TOTAL	AQUÍ COSTA RICA MANDA	FRENTE AMPLIO	LIBERACIÓN NACIONAL	LIBERAL PROGRESISTA	NUESTRO PUEBLO	NUEVA REPÚBLICA	PROGRESO SOCIAL DEMOCRÁTICO	PUEBLO SOBERANO	UNIDAD SOCIAL CRISTIANA		
PILAR	2	997	294	290	11	12	62	-	38	16	9	-	142	3	1
LAS BRISAS	1	274	101	99	4	17	4	-	8	1	10	-	55	2	0
MERCEDES ARRIBA	1	69	18	18	0	0	2	-	8	1	2	-	5	0	0
PUEBLO NUEVO	2	906	396	389	8	0	56	-	35	3	6	-	281	5	2
DISTRITO 9 BARÚ	7	2 125	658	641	19	70	102	-	36	-	72	5	337	13	4
SAN CRISTÓBAL O TINAMASTE	2	639	187	184	9	49	12	-	17	-	12	1	84	1	2
SAN JUAN DE DIOS O GUABO	1	350	135	131	0	3	42	-	1	-	3	1	81	4	0
PLATANILLO	1	710	160	152	6	9	36	-	8	-	25	2	66	6	2
VILLA BONITA	1	70	22	21	3	0	4	-	0	-	0	1	13	1	0
SAN SALVADOR	1	328	136	135	1	7	7	-	9	-	32	-	79	1	0
PENSILVANIA (SAN MARCOS)	1	28	18	18	0	2	1	-	1	-	0	-	14	0	0
DISTRITO 10 RÍO NUEVO	8	2 521	923	895	20	87	158	-	101	-	91	4	434	18	10
SANTA ROSA	2	974	295	285	11	19	47	-	39	-	18	1	150	7	3
SAVEGRE ABAJO	1	291	131	127	0	1	37	-	2	-	25	1	61	4	0
BRUJO	1	127	61	59	1	39	1	-	2	-	2	0	14	1	1
EL LLANO	1	125	43	43	0	13	5	-	4	-	1	0	20	0	0
CALLE MORAS	1	532	205	197	6	6	25	-	39	-	10	0	111	5	3
SAN CAYETANO (RÍO NUEVO)	1	280	89	86	2	7	25	-	12	-	8	2	30	1	2
CALIFORNIA DE RÍO NUEVO	1	192	99	98	0	2	18	-	3	-	27	0	48	0	1
DISTRITO 11 PÁRAMO	13	3 955	1 613	1 573	26	85	260	16	346	-	110	7	723	29	11
SAN RAMÓN SUR	3	1 655	573	559	13	27	70	4	114	-	35	2	294	9	5
SANTO TOMÁS	1	171	54	53	0	0	15	1	10	-	4	0	23	1	0
DIVISIÓN (PARTE OESTE)	1	278	123	120	1	2	14	1	18	-	7	0	77	3	0
LOS ÁNGELES DE PÁRAMO	1	251	151	150	5	5	41	1	8	-	11	0	79	0	1
SIBERIA (PARTE OESTE)	1	167	67	64	1	2	7	-	31	-	2	2	19	1	2
LA ESE	1	349	111	105	2	19	23	2	20	-	20	1	18	5	1
VALENCIA	1	178	110	105	0	0	49	1	26	-	8	0	21	4	1
SANTA EDUVIGIS	1	214	116	114	1	7	5	2	2	-	7	0	90	1	1

**CUADRO 4.27 CANTÓN PÉREZ ZELEDÓN: JUNTAS, ELECTORADO, VOTOS POR PARTIDO, NULOS Y BLANCOS, PARA SÍNDICATURAS Y CONCEJALÍAS
SEGÚN DISTRITO ADMINISTRATIVO Y ELECTORAL, ELECCIONES MUNICIPALES FEBRERO 2024**

DISTRITO ADMINISTRATIVO Y ELECTORAL	JUNTAS	ELECTORADO	VOTOS RECIBIDOS											VOTOS NULOS	VOTOS EN BLANCO
			TOTAL GENERAL	VOTOS POR PARTIDO											
				TOTAL	AQUÍ COSTA RICA MANDA	FRENTE AMPLIO	LIBERACIÓN NACIONAL	LIBERAL PROGRESISTA	NUESTRO PUEBLO	NUEVA REPÚBLICA	PROGRESO SOCIAL DEMOCRÁTICO	PUEBLO SOBERANO	UNIDAD SOCIAL CRISTIANA		
SAN RAMÓN NORTE	1	552	207	204	2	9	31	2	107	-	10	1	42	3	0
BERLÍN	1	103	77	75	1	0	5	-	6	-	3	0	60	2	0
RÍO QUEBRADAS ARRIBA	1	37	24	24	0	14	0	2	4	-	3	1	0	0	0
DISTRITO 12 LA AMISTAD	8	2 353	909	888	10	49	110	-	223	-	87	7	402	17	4
SAN GABRIEL	1	335	140	135	3	0	17	-	39	-	15	2	59	4	1
SANTA LUCÍA (SANTA LUISA)	1	219	84	82	0	0	4	-	24	-	2	1	51	2	0
SAN CARLOS	1	390	186	185	1	27	14	-	27	-	47	2	67	0	1
CHINA KICHÁ	1	269	97	92	0	16	14	-	34	-	1	0	27	4	1
SAN ANTONIO	2	1 035	339	332	5	5	50	-	84	-	20	1	167	6	1
MOCTEZUMA	1	59	30	29	0	0	11	-	10	-	2	1	5	1	0
SAN ANTONIO ABAJO	1	46	33	33	1	1	0	-	5	-	0	0	26	0	0

Fuente: Tribunal Supremo de Elecciones.

**CUADRO 4.28 CANTÓN LEÓN CORTÉS CASTRO: JUNTAS, ELECTORADO, VOTOS POR PARTIDO, NULOS Y BLANCOS PARA SÍNDICATURAS Y CONCEJALÍAS, SEGÚN DISTRITO ADMINISTRATIVO Y ELECTORAL
ELECCIONES MUNICIPALES FEBRERO 2024**

DISTRITO ADMINISTRATIVO Y ELECTORAL	JUNTAS	ELECTORADO	VOTOS RECIBIDOS								VOTOS NULOS	VOTOS EN BLANCO
			TOTAL GENERAL	VOTOS POR PARTIDO					PROGRESO SOCIAL DEMOCRÁTICO			
				TOTAL	AQUÍ COSTA RICA MANDA	FRENTE AMPLIO	LIBERACIÓN NACIONAL	LIBERAL PROGRESISTA				
TOTAL CANTÓN	27	9 562	4 064	3 947	170	1 920	1 738	109	10	71	46	
DISTRITO 1 SAN PABLO	6	3 416	1 448	1 417	62	719	583	53	-	22	9	
SAN PABLO	5	2 899	1 274	1 245	57	608	530	50	-	21	8	
CARRIZALES	1	517	174	172	5	111	53	3	-	1	1	
DISTRITO 2 SAN ANDRÉS	4	1 196	455	441	3	215	211	12	-	11	3	
SAN ANDRÉS	2	817	271	261	3	80	166	12	-	7	3	
ANGOSTURA ABAJO	1	237	105	103	0	64	39	0	-	2	0	
HIGUERÓN	1	142	79	77	0	71	6	0	-	2	0	
DISTRITO 3 LLANO BONITO	5	1 394	603	576	21	306	236	13	-	16	11	
LLANO BONITO (SAN RAFAEL ARRIBA)	2	722	293	279	17	129	127	6	-	8	6	
SAN RAFAEL ABAJO (BENEFICIO CAFÉ)	1	318	137	130	3	71	54	2	-	2	5	
SAN FRANCISCO	1	249	111	107	1	88	16	2	-	4	0	
SANTA JUANA	1	105	62	60	0	18	39	3	-	2	0	
DISTRITO 4 SAN ISIDRO	5	1 240	582	558	40	332	180	6	-	12	12	
SAN ISIDRO	2	891	411	394	14	232	144	4	-	7	10	
SANTA ROSA ABAJO ESTE	1	133	61	58	0	53	5	0	-	3	0	
TRINIDAD	1	157	79	76	6	44	24	2	-	2	1	
SANTA ROSA ARRIBA ESTE	1	59	31	30	20	3	7	0	-	0	1	
DISTRITO 5 SANTA CRUZ	5	1 433	607	594	19	212	343	20	-	6	7	
SANTA CRUZ	2	883	389	380	12	153	204	11	-	6	3	
CEDRAL (PARTE NORTE)	1	340	113	111	5	37	67	2	-	0	2	
SAN MARTÍN	1	167	90	88	2	18	63	5	-	0	2	
LA LUCHA (SUR DEL RÍO)	1	43	15	15	0	4	9	2	-	0	0	
DISTRITO 6 SAN ANTONIO	2	883	369	361	25	136	185	5	10	4	4	
SAN ANTONIO	1	577	256	252	17	81	147	2	5	2	2	
LA CUESTA O BAJO DE TARRAZÚ	1	306	113	109	8	55	38	3	5	2	2	

Fuente: Tribunal Supremo de Elecciones.

**CUADRO 4.29 CANTÓN ALAJUELA: JUNTAS, ELECTORADO, VOTOS POR PARTIDO, NULOS Y BLANCOS, PARA SÍNDICATURAS Y CONCEJALÍAS
SEGÚN DISTRITO ADMINISTRATIVO Y ELECTORAL, ELECCIONES MUNICIPALES FEBRERO 2024**

DISTRITO ADMINISTRATIVO Y ELECTORAL	JUNTAS	ELECTORADO	VOTOS RECIBIDOS																	VOTOS NULOS	VOTOS EN BLANCO
			TOTAL GENERAL	VOTOS POR PARTIDO																	
				TOTAL	AQUÍ COSTA RICA MANDA	COLECTIVO CONVERGENCIA	DESPERTAR ALAJUELENSE	FRENTE AMPLIO	LIBERACIÓN NACIONAL	LIBERAL PROGRESISTA	NUESTRO PUEBLO	NUEVA GENERACIÓN	NUEVA REPÚBLICA	PROGRESO SOCIAL DEMOCRÁTICO	RENOVEMOS ALAJUELA	REPUBLICANO SOCIAL CRISTIANO	UNIDAD SOCIAL CRISTIANA	UNIDOS PODEMOS			
TOTAL CANTÓN	354	222 572	63 314	62 040	4 348	50	4 519	351	14 196	3 192	5 293	1 568	2 555	6 831	7 416	120	8 859	2 742	834	440	
DISTRITO 1 ALAJUELA	62	41 324	12 551	12 333	974	-	772	-	2 801	443	1 101	327	411	1 405	2 327	120	1 129	523	126	92	
ALAJUELA	8	5 107	1 842	1 817	153	-	116	-	427	87	119	31	51	146	534	12	98	43	13	12	
CONCEPCIÓN O EL LLANO	16	10 709	3 524	3 462	304	-	227	-	818	127	230	83	101	392	798	19	263	100	37	25	
CANOAS	15	10 517	2 798	2 751	194	-	146	-	661	93	226	46	80	370	315	20	397	203	29	18	
MONTECILLOS (PARTE NORTE)	7	4 793	1 210	1 185	59	-	88	-	249	27	221	49	51	129	121	36	88	67	16	9	
HLE SANTIAGO CRESPO CALVO	1	133	14	14	0	-	1	-	9	0	0	0	0	2	0	0	1	1	0	0	
BARRIO CORAZÓN DE JESÚS	3	2 059	717	699	77	-	44	-	137	26	62	20	28	80	148	5	47	25	8	10	
EL ARROYO	3	1 957	690	683	51	-	56	-	166	30	49	19	25	69	147	3	49	19	4	3	
EL CARMEN	9	6 049	1 756	1 722	136	-	94	-	334	53	194	79	75	217	264	25	186	65	19	15	
DISTRITO 2 SAN JOSÉ	53	35 452	9 374	9 181	933	-	497	-	1 885	379	1 271	325	498	893	1 166	-	873	461	127	66	
SAN JOSÉ	14	9 940	2 452	2 402	216	-	179	-	510	142	338	78	180	166	216	-	152	225	33	17	
EL COYOL	11	7 283	1 799	1 761	193	-	75	-	271	59	208	87	93	231	249	-	242	53	27	11	
TUETAL SUR	3	1 692	546	534	26	-	13	-	57	8	321	6	8	12	24	-	39	20	7	5	
PUEBLO NUEVO	7	4 344	1 358	1 337	151	-	62	-	311	60	137	45	48	139	171	-	179	34	12	9	
PACTO DEL JOCOTE	18	12 193	3 219	3 147	347	-	168	-	736	110	267	109	169	345	506	-	261	129	48	24	
DISTRITO 3 CARRIZAL	10	5 653	1 992	1 940	57	-	56	-	503	23	-	15	33	413	174	-	577	89	36	16	
CARRIZAL	5	2 973	1 099	1 079	22	-	29	-	270	8	-	8	16	195	111	-	394	26	13	7	
CINCO ESQUINAS	2	1 071	373	365	5	-	10	-	74	3	-	0	7	164	26	-	71	5	5	3	
PAVAS (GUARARÍ)	3	1 609	520	496	30	-	17	-	159	12	-	7	10	54	37	-	112	58	18	6	
DISTRITO 4 SAN ANTONIO	35	23 205	5 767	5 674	450	28	654	153	955	231	-	151	258	608	795	-	1 012	379	67	26	
SAN ANTONIO DEL TEJAR	5	2 929	892	881	73	7	100	39	134	44	-	28	27	63	184	-	139	43	7	4	
EL ROBLE	14	9 734	2 373	2 329	191	4	234	58	369	101	-	65	121	199	297	-	532	158	39	5	
VILLA BONITA (PARTE SUR)	9	6 014	1 357	1 337	117	6	91	33	311	34	-	48	60	182	193	-	118	144	15	5	
CIRUELAS	7	4 528	1 145	1 127	69	11	229	23	141	52	-	10	50	164	121	-	223	34	6	12	
DISTRITO 5 GUÁCIMA	28	18 233	4 780	4 685	268	-	306	-	841	222	739	115	329	655	255	-	570	385	74	21	
GUÁCIMA (SANTIAGO OESTE)	8	5 620	1 521	1 493	88	-	119	-	353	48	131	18	48	166	95	-	222	205	20	8	
EL COCO	4	2 654	646	630	52	-	91	-	102	36	81	19	46	54	37	-	100	12	13	3	
LAS VUELTAS	3	1 694	575	565	17	-	20	-	125	32	145	7	8	58	21	-	83	49	7	3	
NUESTRO AMO	4	2 316	783	770	30	-	15	-	120	68	216	4	20	162	33	-	66	36	12	1	
RINCÓN CHIQUITO	5	3 230	690	672	45	-	30	-	93	13	41	16	169	126	39	-	53	47	13	5	
RINCÓN DE HERRERA	4	2 719	565	555	36	-	31	-	48	25	125	51	38	89	30	-	46	36	9	1	
DISTRITO 6 SAN ISIDRO	23	13 179	4 014	3 917	306	-	335	-	981	138	-	135	144	449	429	-	804	196	55	42	
SAN ISIDRO	4	2 199	735	711	46	-	98	-	147	23	-	36	19	52	36	-	195	59	15	9	
ITIQUÍS	5	3 362	841	826	76	-	48	-	206	40	-	22	28	116	128	-	132	30	6	9	
DULCE NOMBRE DE LAGUNA	3	1 627	481	466	18	-	62	-	57	6	-	5	21	99	44	-	144	10	7	8	
SAN MARTÍN	4	2 589	898	877	71	-	50	-	188	31	-	34	27	88	162	-	192	34	14	7	
TACACORÍ	3	1 785	544	537	42	-	12	-	259	7	-	19	15	53	39	-	61	30	4	3	
CERRILLAL	1	361	127	124	21	-	39	-	9	4	-	1	7	4	4	-	27	8	3	0	
LAS PILAS	3	1 256	388	376	32	-	26	-	115	27	-	18	27	37	16	-	53	25	6	6	

**CUADRO 4.29 CANTÓN ALAJUELA: JUNTAS, ELECTORADO, VOTOS POR PARTIDO, NULOS Y BLANCOS, PARA SÍNDICATURAS Y CONCEJALÍAS
SEGÚN DISTRITO ADMINISTRATIVO Y ELECTORAL, ELECCIONES MUNICIPALES FEBRERO 2024**

DISTRITO ADMINISTRATIVO Y ELECTORAL	JUNTAS	ELECTORADO	VOTOS RECIBIDOS																VOTOS NULOS	VOTOS EN BLANCO
			TOTAL GENERAL	VOTOS POR PARTIDO																
				TOTAL	AQUÍ COSTA RICA MANDA	COLECTIVO CONVERGENCIA	DESPERTAR ALAJUELENSE	FRENTE AMPLIO	LIBERACIÓN NACIONAL	LIBERAL PROGRESISTA	NUESTRO PUEBLO	NUEVA GENERACIÓN	NUEVA REPÚBLICA	PROGRESO SOCIAL DEMOCRÁTICO	RENOVEMOS ALAJUELA	REPUBLICANO SOCIAL CRISTIANO	UNIDAD SOCIAL CRISTIANA	UNIDOS PODEMOS		
DISTRITO 7 SABANILLA	13	6 288	2 306	2 250	60	-	107	-	554	76	614	66	239	207	75	-	252	-	37	19
SABANILLA	3	1 469	664	646	15	-	19	-	138	18	237	11	99	38	21	-	50	-	14	4
SAN LUIS	2	1 155	480	471	19	-	9	-	124	8	173	22	71	22	8	-	15	-	4	5
LOS ÁNGELES	2	1 188	367	359	10	-	14	-	70	18	77	8	22	73	7	-	60	-	3	5
FRAIJANES	2	948	268	259	10	-	26	-	122	3	17	2	8	29	9	-	33	-	5	4
POASITO	2	844	241	235	1	-	4	-	66	3	10	1	10	40	22	-	78	-	5	1
EL CERRO	2	684	286	280	5	-	35	-	34	26	100	22	29	5	8	-	16	-	6	0
DISTRITO 8 SAN RAFAEL	39	23 730	5 533	5 417	318	22	255	-	1 609	834	220	159	267	384	388	-	790	171	70	46
SAN RAFAEL ESTE	12	8 135	2 417	2 373	149	12	90	-	676	325	76	88	106	162	178	-	455	56	29	15
SAN RAFAEL OESTE	15	10 189	2 481	2 437	153	8	141	-	649	472	117	61	141	179	179	-	239	98	30	14
UAI REYNALDO VILLALOBOS ZUÑIGA	1	549	128	123	3	-	5	-	57	6	4	2	3	10	7	-	25	1	1	4
CAI LUIS PAULINO MORA MORA	1	770	70	66	6	1	6	-	27	3	0	2	3	2	5	-	9	2	3	1
CAI JORGE ARTURO MONTERO CASTRO (ÁMBITOS A Y B)	1	1 034	75	74	1	1	2	-	36	4	1	1	2	7	3	-	13	3	1	0
CAI ORGE ARTURO MONTERO CASTRO ÁMBITO C	1	252	32	32	1	-	0	-	15	2	3	2	1	1	3	-	3	1	0	0
CAI ORGE ARTURO MONTERO CASTRO ÁMBITO D	1	299	24	24	0	-	0	-	9	3	1	1	1	2	1	-	6	0	0	0
CAI GERARDO RODRÍGUEZ ECHEVERRÍA	1	689	68	66	0	-	0	-	30	6	16	1	0	3	3	-	6	1	1	1
CAI ADULTO MAYOR	1	564	34	33	0	-	0	-	21	1	0	0	0	1	3	-	7	0	0	1
CENTRO DE ATENCION ESPECIALIZADA OFELIA VINCEZI PEÑARANDA	1	128	26	25	0	-	2	-	11	4	0	1	0	0	1	-	2	4	0	1
CAI JORGE ARTURO MONTERO CASTRO ÁMBITO E	1	390	59	57	1	-	3	-	35	1	1	0	2	5	1	-	8	0	1	1
CAI CENTRO NACIONAL DE ATENCIÓN ESPECÍFICA	1	51	11	11	0	-	0	-	4	1	0	0	0	4	0	-	2	0	0	0
CAI TERRAZAS (MÓDULOS A-B-C-D)	1	395	70	66	2	-	6	-	26	0	1	0	4	5	3	-	14	5	1	3
CAI JORGE ARTURO MONTERO (MÓDULO F-ARCOS MODULARES)	1	285	38	30	2	-	0	-	13	6	0	0	4	3	1	-	1	0	3	5
DISTRITO 9 RÍO SEGUNDO	15	8 966	2 608	2 532	135	-	256	-	726	227	185	30	99	288	205	-	293	88	56	20
RÍO SEGUNDO (SANTIAGO ESTE)	7	4 515	1 309	1 282	80	-	62	-	327	179	51	13	46	158	111	-	193	62	19	8
CACIQUE	4	2 291	718	690	28	-	77	-	246	18	63	11	29	75	71	-	59	13	20	8
VILLA HELIA (FINCA HELIA)	2	986	258	253	19	-	12	-	75	27	18	0	22	43	16	-	17	4	4	1
CALIFORNIA	2	1 174	323	307	8	-	105	-	78	3	53	6	2	12	7	-	24	9	13	3
DISTRITO 10 DESAMPARADOS	31	21 422	5 842	5 743	406	-	550	198	1 529	281	391	151	197	626	669	-	570	175	75	24
DESAMPARADOS	17	12 104	3 153	3 100	223	-	308	101	785	142	234	104	112	334	336	-	313	108	40	13
INVU LOS RODRÍGUEZ	11	7 700	2 223	2 187	168	-	221	82	483	127	151	45	73	242	299	-	233	63	28	8
ROSALES	3	1 618	466	456	15	-	21	15	261	12	6	2	12	50	34	-	24	4	7	3
DISTRITO 11 TURRÚCARES	11	6 360	2 454	2 405	95	-	312	-	487	97	0	48	0	234	301	-	675	156	29	20
TURRÚCARES	6	4 208	1 627	1 593	49	-	237	-	328	76	0	20	0	158	244	-	387	94	17	17
CEBADILLA	2	1 020	410	405	19	-	44	-	55	12	0	19	0	42	23	-	142	49	4	1
SAN MIGUEL O CERRILLOS	2	847	292	283	15	-	22	-	78	8	0	8	0	27	30	-	83	12	7	2
SIQUIARES	1	285	125	124	12	-	9	-	26	1	0	1	0	7	4	-	63	1	1	0
DISTRITO 12 TAMBOR	19	11 261	3 203	3 129	189	-	296	-	633	241	343	0	0	203	480	-	666	78	46	28
TAMBOR (SANTA ANA)	4	2 434	769	763	54	-	57	-	114	54	76	0	0	70	88	-	217	33	2	4
CACAO	7	4 367	1 101	1 075	41	-	201	-	241	157	77	0	0	48	229	-	65	16	17	9
TUETAL NORTE (PARTE)	5	3 035	850	815	60	-	24	-	135	11	100	0	0	57	46	-	360	22	20	15
QUEBRADAS	3	1 425	483	476	34	-	14	-	143	19	90	0	0	28	117	-	24	7	7	0

**CUADRO 4.29 CANTÓN ALAJUELA: JUNTAS, ELECTORADO, VOTOS POR PARTIDO, NULOS Y BLANCOS, PARA SÍNDICATURAS Y CONCEJALÍAS
SEGÚN DISTRITO ADMINISTRATIVO Y ELECTORAL, ELECCIONES MUNICIPALES FEBRERO 2024**

DISTRITO ADMINISTRATIVO Y ELECTORAL	JUNTAS	ELECTORADO	VOTOS RECIBIDOS																	
			TOTAL GENERAL	VOTOS POR PARTIDO															VOTOS NULOS	VOTOS EN BLANCO
				TOTAL	AQUÍ COSTA RICA MANDA	COLECTIVO CONVERGENCIA	DESPERTAR ALAJUELENSE	FRENTE AMPLIO	LIBERACIÓN NACIONAL	LIBERAL PROGRESISTA	NUESTRO PUEBLO	NUEVA GENERACIÓN	NUEVA REPÚBLICA	PROGRESO SOCIAL DEMOCRÁTICO	RENOVEMOS ALAJUELA	REPUBLICANO SOCIAL CRISTIANO	UNIDAD SOCIAL CRISTIANA	UNIDOS PODEMOS		
DISTRITO 13 GARITA	9	5 478	1 839	1 807	134	-	58	-	511	0	177	35	80	175	123	-	473	41	21	11
GARITA	6	3 805	1 228	1 207	71	-	44	-	279	0	143	32	65	80	66	-	401	26	16	5
DULCE NOMBRE O LAS ÁNIMAS	3	1 673	611	600	63	-	14	-	232	0	34	3	15	95	57	-	72	15	5	6
DISTRITO 14 SARAPIQUÍ	6	2 021	1 051	1 027	23	-	65	-	181	0	252	11	0	291	29	-	175	-	15	9
UJARRÁS	2	792	364	358	4	-	26	-	76	0	147	3	0	71	1	-	30	-	5	1
SAN MIGUEL DE SARAPIQUÍ	2	1 004	576	565	6	-	35	-	61	0	100	7	0	203	26	-	127	-	7	4
CORAZÓN DE JESÚS	1	89	48	44	0	-	0	-	28	0	1	0	0	5	0	-	10	-	1	3
EL PARAÍSO	1	136	63	60	13	-	4	-	16	0	4	1	0	12	2	-	8	-	2	1

Fuente: Tribunal Supremo de Elecciones.

**CUADRO 4.30 CANTÓN SAN RAMÓN: JUNTAS, ELECTORADO, VOTOS POR PARTIDO, NULOS Y BLANCOS, PARA SÍNDICATURAS Y CONCEJALÍAS
SEGÚN DISTRITO ADMINISTRATIVO Y ELECTORAL, ELECCIONES MUNICIPALES FEBRERO 2024**

DISTRITO ADMINISTRATIVO Y ELECTORAL	JUNTAS	ELECTORADO	VOTOS RECIBIDOS										
			TOTAL GENERAL	VOTOS POR PARTIDO								VOTOS NULOS	VOTOS EN BLANCO
				TOTAL	FRENTE AMPLIO	LIBERACIÓN NACIONAL	NUESTRO PUEBLO	NUEVA REPÚBLICA	RECICLADORES Y VISIONARIOS	UNIDAD SOCIAL CRISTIANA			
TOTAL CANTÓN	131	70 263	26 600	25 927	150	10 471	74	3 402	1 033	10 797	314	359	
DISTRITO 1 SAN RAMÓN	17	11 413	4 303	4 131	-	1 432	-	663	290	1 746	9	163	
SAN RAMÓN	17	11 413	4 303	4 131	-	1 432	-	663	290	1 746	9	163	
DISTRITO 2 SANTIAGO	9	4 316	1 783	1 753	-	688	-	145	73	847	15	15	
SANTIAGO	5	2 766	1 198	1 181	-	424	-	102	46	609	9	8	
SAN JOSÉ (RÍO JESÚS)	1	447	179	177	-	100	-	7	13	57	1	1	
ANGOSTURA	1	176	71	69	-	28	-	5	4	32	2	0	
CALLE LEÓN	1	358	130	128	-	44	-	14	6	64	1	1	
EMPALME	1	569	205	198	-	92	-	17	4	85	2	5	
DISTRITO 3 SAN JUAN	16	9 975	3 138	3 061	-	869	-	642	221	1 329	46	31	
SAN JUAN	10	6 591	2 115	2 069	-	563	-	481	146	879	29	17	
HLE SAN RAMÓN	1	30	14	14	-	12	-	0	-	2	0	0	
BARRIO BELÉN	5	3 354	1 009	978	-	294	-	161	75	448	17	14	
DISTRITO 4 PIEDADES NORTE	13	6 747	2 502	2 461	150	811	-	260	124	1 116	33	8	
PIEADAS NORTE	2	1 284	551	541	17	187	-	32	49	256	8	2	
LA PAZ	1	427	193	192	6	108	-	4	3	71	1	0	
BOLÍVAR (ESPERANZA)	6	3 547	1 141	1 120	97	309	-	174	45	495	18	3	
LA ESPERANZA	2	856	272	266	24	46	-	43	19	134	5	1	
BAJO LA PAZ	2	633	345	342	6	161	-	7	8	160	1	2	
DISTRITO 5 PIEDADES SUR	10	3 465	1 609	1 580	-	891	-	135	51	503	14	15	
PIEADAS SUR	3	1 359	548	540	-	266	-	53	18	203	4	4	
SALVADOR	1	169	106	106	-	66	-	30	1	9	0	0	
SAN FRANCISCO	1	199	105	102	-	71	-	5	4	22	1	2	
SAN MIGUEL	2	952	431	421	-	250	-	22	10	139	3	7	

**CUADRO 4.30 CANTÓN SAN RAMÓN: JUNTAS, ELECTORADO, VOTOS POR PARTIDO, NULOS Y BLANCOS, PARA SÍNDICATURAS Y CONCEJALÍAS
SEGÚN DISTRITO ADMINISTRATIVO Y ELECTORAL, ELECCIONES MUNICIPALES FEBRERO 2024**

DISTRITO ADMINISTRATIVO Y ELECTORAL	JUNTAS	ELECTORADO	VOTOS RECIBIDOS									
			TOTAL GENERAL	VOTOS POR PARTIDO						VOTOS NULOS	VOTOS EN BLANCO	
				TOTAL	FRENTE AMPLIO	LIBERACIÓN NACIONAL	NUESTRO PUEBLO	NUEVA REPÚBLICA	RECICLADORES Y VISIONARIOS			UNIDAD SOCIAL CRISTIANA
BUREAL	1	127	83	82	-	70	-	5	4	3	0	1
SOCORRO	1	139	75	72	-	40	-	4	1	27	3	0
LA GUARIA	1	520	261	257	-	128	-	16	13	100	3	1
DISTRITO 6 SAN RAFAEL	12	7 562	2 836	2 755	-	1 067	-	409	-	1 279	53	28
SAN RAFAEL	6	4 193	1 496	1 442	-	537	-	256	-	649	33	21
BERLÍN	1	596	292	286	-	175	-	18	-	93	4	2
CALLE ZAMORA	4	2 285	846	829	-	289	-	100	-	440	12	5
LLANO DE BRENES	1	488	202	198	-	66	-	35	-	97	4	0
DISTRITO 7 SAN ISIDRO	6	3 578	1 206	1 173	-	460	-	166	61	486	21	12
SAN ISIDRO	4	2 211	801	779	-	316	-	106	40	317	13	9
GUARIA (RÍO GRANDE)	2	1 367	405	394	-	144	-	60	21	169	8	3
DISTRITO 8 ÁNGELES	8	4 178	1 529	1 489	-	471	-	183	101	734	27	13
LOS ÁNGELES SUR	2	1 111	433	421	-	143	-	30	29	219	9	3
BAJO ZÚÑIGA	1	532	224	223	-	61	-	35	22	105	0	1
CIUDADELA JARDINES	4	2 441	848	823	-	265	-	118	49	391	16	9
LA Balsa	1	94	24	22	-	2	-	0	1	19	2	0
DISTRITO 9 ALFARO	8	4 788	1 640	1 611	-	721	-	263	90	537	20	9
SAN PEDRO	6	3 811	1 288	1 269	-	534	-	227	79	429	12	7
CATARATA	2	977	352	342	-	187	-	36	11	108	8	2
DISTRITO 10 VOLIO	4	2 151	833	814	-	338	-	81	22	373	12	7
VOLIO	3	1 721	635	624	-	232	-	75	16	301	8	3
ALTO VILLEGAS	1	430	198	190	-	106	-	6	6	72	4	4
DISTRITO 11 CONCEPCIÓN	4	2 135	885	863	-	454	-	115	-	294	10	12
CONCEPCIÓN	4	2 135	885	863	-	454	-	115	-	294	10	12

**CUADRO 4.30 CANTÓN SAN RAMÓN: JUNTAS, ELECTORADO, VOTOS POR PARTIDO, NULOS Y BLANCOS, PARA SÍNDICATURAS Y CONCEJALÍAS
SEGÚN DISTRITO ADMINISTRATIVO Y ELECTORAL, ELECCIONES MUNICIPALES FEBRERO 2024**

DISTRITO ADMINISTRATIVO Y ELECTORAL	JUNTAS	ELECTORADO	VOTOS RECIBIDOS										
			TOTAL GENERAL	VOTOS POR PARTIDO								VOTOS NULOS	VOTOS EN BLANCO
				TOTAL	FRENTE AMPLIO	LIBERACIÓN NACIONAL	NUESTRO PUEBLO	NUEVA REPÚBLICA	RECICLADORES Y VISIONARIOS	UNIDAD SOCIAL CRISTIANA			
DISTRITO 12 ZAPOTAL	3	303	195	188	-	103	-	39	-	46	3	4	
SAN ANTONIO DE ZAPOTAL	1	153	118	114	-	68	-	28	-	18	3	1	
CARRERA BUENA	1	105	49	48	-	23	-	7	-	18	0	1	
ZAPOTAL PARTE ESTE	1	45	28	26	-	12	-	4	-	10	0	2	
DISTRITO 13 PEÑAS BLANCAS	14	6 360	2 996	2 938	-	1 726	74	135	-	1 003	35	23	
SAN ISIDRO DE PEÑAS BLANCAS	3	1 410	715	698	-	386	22	12	-	278	11	6	
CHACHAGUA	4	2 327	1 064	1 050	-	655	20	50	-	325	8	6	
COLONIA TRINIDAD	2	737	443	432	-	241	14	18	-	159	7	4	
SECTOR LOS ÁNGELES	2	792	382	374	-	258	10	37	-	69	4	4	
EL CASTILLO	1	259	110	108	-	52	2	4	-	50	1	1	
SAN MARTIN (EL BOSQUE)	2	835	282	276	-	134	6	14	-	122	4	2	
DISTRITO 14 SAN LORENZO	7	3 292	1 145	1 110	-	440	-	166	-	504	16	19	
BAJO CÓRDOBA	1	47	19	18	-	12	-	0	-	6	1	0	
BAJO DE LOS RODRÍGUEZ	3	1 498	508	493	-	140	-	50	-	303	8	7	
LOS CRIQUES	1	550	161	154	-	75	-	27	-	52	3	4	
VALLE AZUL	2	1 197	457	445	-	213	-	89	-	143	4	8	

Fuente: Tribunal Supremo de Elecciones.

**CUADRO 4.31 CANTÓN GRECIA: JUNTAS, ELECTORADO, VOTOS POR PARTIDO, NULOS Y BLANCOS, PARA SÍNDICATURAS Y CONCEJALÍAS
SEGÚN DISTRITO ADMINISTRATIVO Y ELECTORAL, ELECCIONES MUNICIPALES FEBRERO 2024**

DISTRITO ADMINISTRATIVO Y ELECTORAL	JUNTAS	ELECTORADO	VOTOS RECIBIDOS													VOTOS NULOS	VOTOS EN BLANCO
			TOTAL GENERAL	VOTOS POR PARTIDO													
				TOTAL	AQUÍ COSTA RICA MANDA	LIBERACIÓN NACIONAL	NUESTRO PUEBLO	NUEVA GENERACIÓN	NUEVA MAYORÍA GRIEGA	NUEVA REPÚBLICA	PROGRESO SOCIAL DEMOCRÁTICO	UNIDAD SOCIAL CRISTIANA	UNIDOS PODEMOS	UNIÓN GRIEGA			
TOTAL CANTÓN	108	58 464	19 886	19 528	907	3 230	928	594	2 662	1 267	1 603	2 942	3 846	1 549	203	155	
DISTRITO 1 GRECIA	26	15 383	5 194	5 118	321	733	148	0	848	265	426	891	997	489	13	63	
GRECIA	20	11 998	4 148	4 089	287	610	113	0	774	219	331	780	757	218	4	55	
RINCÓN DE ARIAS	4	2 662	831	820	31	115	23	0	68	31	67	86	174	225	5	6	
LOS LOTES (SAN VICENTE)	2	723	215	209	3	8	12	0	6	15	28	25	66	46	4	2	
DISTRITO 2 SAN ISIDRO	10	4 746	1 736	1 701	51	388	150	27	302	37	135	352	158	101	21	14	
MESÓN O DULCE NOMBRE	3	1 773	584	576	28	96	38	13	114	20	37	89	67	74	7	1	
SAN FRANCISCO	2	694	329	324	2	174	7	0	68	3	22	25	19	4	2	3	
CALLE ACHIOTE	2	777	286	276	6	29	90	6	26	4	14	59	33	9	5	5	
SAN ISIDRO	3	1 502	537	525	15	89	15	8	94	10	62	179	39	14	7	5	
DISTRITO 3 SAN JOSÉ	15	7 461	2 675	2 624	101	478	223	122	569	69	148	528	290	96	36	15	
SAN JOSÉ Y SANTA GERTRUDIS NORT	4	2 077	843	826	34	175	57	6	118	14	44	256	80	42	10	7	
SANTA GERTRUDIS SUR	3	1 839	587	573	25	120	113	15	42	17	43	100	89	9	11	3	
LA ARENA (PARTE NORTE)	3	1 476	466	458	18	73	16	25	165	18	18	52	58	15	7	1	
CALLE RODRÍGUEZ	2	640	253	251	7	17	3	0	153	6	16	27	7	15	2	0	
CALLE SAN JOSÉ	1	683	235	232	7	42	11	5	60	11	13	36	35	12	1	2	
CEDRO	2	746	291	284	10	51	23	71	31	3	14	57	21	3	5	2	
DISTRITO 4 SAN ROQUE	19	9 425	3 419	3 361	157	438	140	42	661	115	380	460	668	300	42	16	
SAN ROQUE	7	4 124	1 554	1 532	47	135	58	21	331	40	199	202	381	118	18	4	
SAN MIGUEL	2	655	280	274	25	63	9	0	49	2	11	17	25	73	5	1	
BARRIO LATINO (AGUALOTE)	4	2 422	808	794	42	87	53	14	150	42	78	134	134	60	10	4	
CARBONAL (CRISTO REY)	2	1 029	357	351	11	72	3	2	58	8	54	48	72	23	3	3	
SAN MIGUEL ARRIBA	1	279	125	121	9	55	15	1	11	1	6	7	6	10	3	1	
LEÓN CORTÉS CASTRO	2	855	279	276	23	23	2	4	57	22	30	50	49	16	2	1	
HLE JAFETH JIMÉNEZ MORALES	1	61	16	13	0	3	0	0	5	0	2	2	1	0	1	2	

**CUADRO 4.31 CANTÓN GRECIA: JUNTAS, ELECTORADO, VOTOS POR PARTIDO, NULOS Y BLANCOS, PARA SÍNDICATURAS Y CONCEJALÍAS
SEGÚN DISTRITO ADMINISTRATIVO Y ELECTORAL, ELECCIONES MUNICIPALES FEBRERO 2024**

DISTRITO ADMINISTRATIVO Y ELECTORAL	JUNTAS	ELECTORADO	VOTOS RECIBIDOS													VOTOS NULOS	VOTOS EN BLANCO
			TOTAL GENERAL	VOTOS POR PARTIDO													
				TOTAL	AQUÍ COSTA RICA MANDA	LIBERACIÓN NACIONAL	NUESTRO PUEBLO	NUEVA GENERACIÓN	NUEVA MAYORÍA GRIEGA	NUEVA REPÚBLICA	PROGRESO SOCIAL DEMOCRÁTICO	UNIDAD SOCIAL CRISTIANA	UNIDOS PODEMOS	UNIÓN GRIEGA			
DISTRITO 5 TACARES	9	6 204	1 895	1 862	72	348	47	142	-	136	80	142	843	52	24	9	
TACARES	4	2 772	753	739	51	212	26	32	-	40	28	57	278	15	10	4	
CATALUÑA	2	1 319	557	546	3	79	4	3	-	57	10	12	372	6	7	4	
BODEGAS	3	2 113	585	577	18	57	17	107	-	39	42	73	193	31	7	1	
DISTRITO 7 PUENTE DE PIEDRA	17	8 843	2 921	2 857	120	508	91	53	-	605	221	285	627	347	44	20	
PUENTE DE PIEDRA	4	2 302	739	720	42	164	15	7	-	82	43	73	191	103	11	8	
RINCÓN DE SALAS	2	1 318	434	425	14	77	8	6	-	39	57	51	150	23	8	1	
ALTOS DE PERALTA	4	2 126	652	632	26	116	14	7	-	151	51	63	96	108	14	6	
PORÓ	3	1 419	480	476	19	75	38	10	-	53	50	69	94	68	4	0	
BAJO ROSALES	1	355	97	95	2	10	4	10	-	12	6	3	43	5	1	1	
LA ARGENTINA	3	1 323	519	509	17	66	12	13	-	268	14	26	53	40	6	4	
DISTRITO 8 BOLÍVAR	12	6 402	2 046	2 005	85	337	129	208	282	40	213	284	263	164	23	18	
LOS ÁNGELES DE BOLÍVAR	4	2 756	860	842	33	188	25	35	189	21	71	121	79	80	11	7	
SAN JUAN	3	1 665	486	476	23	69	9	152	32	5	32	81	23	50	7	3	
SAN LUIS	2	834	357	351	6	58	8	13	14	6	66	53	118	9	2	4	
CAJÓN (BARRIO SAN JOSÉ)	2	810	248	242	18	18	61	7	39	4	32	21	22	20	2	4	
CAJÓN ARRIBA	1	337	95	94	5	4	26	1	8	4	12	8	21	5	1	0	

Fuente: Tribunal Supremo de Elecciones.

CUADRO 4.32 CANTÓN SAN MATEO: JUNTAS, ELECTORADO, VOTOS POR PARTIDO, NULOS Y BLANCOS, PARA SÍNDICATURAS Y CONCEJALÍAS SEGÚN DISTRITO ADMINISTRATIVO Y ELECTORAL, ELECCIONES MUNICIPALES FEBRERO 2024

DISTRITO ADMINISTRATIVO Y ELECTORAL	JUNTAS	ELECTORADO	VOTOS RECIBIDOS									
			TOTAL GENERAL	VOTOS POR PARTIDO						VOTOS NULOS	VOTOS EN BLANCO	
				TOTAL	LIBERACIÓN NACIONAL	NUOVA REPÚBLICA	PROGRESO SOCIAL DEMOCRÁTICO	REPUBLICANO SOCIAL CRISTIANO	UNIDAD SOCIAL CRISTIANA			UNIDOS PODEMOS
TOTAL CANTÓN	13	5 193	2 851	2 784	742	635	222	20	619	546	41	26
DISTRITO 1 SAN MATEO	7	2 656	1 535	1 506	343	419	107	9	351	277	15	14
SAN MATEO	3	1 834	1 072	1 052	250	300	60	5	228	209	11	9
HIGUITO	2	626	340	334	76	72	40	2	109	35	1	5
MADERAL	1	122	71	69	6	38	1	1	1	22	2	0
DULCE NOMBRE	1	74	52	51	11	9	6	1	13	11	1	0
DISTRITO 2 DESMONTE	2	498	263	254	69	46	-	4	98	37	4	5
DESMONTE	1	433	241	235	59	45	-	3	91	37	2	4
ESTANQUILLO (SAN ANTONIO)	1	65	22	19	10	1	-	1	7	0	2	1
DISTRITO 3 JESÚS MARÍA	2	945	544	527	207	117	30	2	70	101	12	5
JESÚS MARÍA	2	945	544	527	207	117	30	2	70	101	12	5
DISTRITO 4 LABRADOR	2	1 094	509	497	123	53	85	5	100	131	10	2
LABRADOR	2	1 094	509	497	123	53	85	5	100	131	10	2

Fuente: Tribunal Supremo de Elecciones.

**CUADRO 4.33 CANTÓN ATENAS: JUNTAS, ELECTORADO, VOTOS POR PARTIDO, NULOS Y BLANCOS, PARA SÍNDICATURAS Y CONCEJALÍAS
SEGÚN DISTRITO ADMINISTRATIVO Y ELECTORAL, ELECCIONES MUNICIPALES FEBRERO 2024**

DISTRITO ADMINISTRATIVO Y ELECTORAL	JUNTAS	ELECTORADO	VOTOS RECIBIDOS											VOTOS NULOS	VOTOS EN BLANCO
			TOTAL GENERAL	VOTOS POR PARTIDO											
				TOTAL	AQUÍ COSTA RICA MANDA	LIBERACIÓN NACIONAL	LIBERAL PROGRESISTA	NUEVA GENERACIÓN	NUEVA REPÚBLICA	PROGRESO SOCIAL DEMOCRÁTICO	REPUBLICANO SOCIAL CRISTIANO	UNIDAD SOCIAL CRISTIANA			
TOTAL CANTÓN	48	22 598	11 270	11 108	588	1 278	1 139	357	626	3 568	1 516	2 036	114	48	
DISTRITO 1 ATENAS	14	7 379	3 879	3 829	139	474	394	173	153	1 425	612	459	37	13	
ATENAS	9	4 916	2 609	2 575	89	334	270	126	93	926	416	321	25	9	
LOS ÁNGELES	4	2 400	1 244	1 232	49	140	124	42	59	493	194	131	9	3	
HLE HORTENSIA RODRÍGUEZ S DE B	1	63	26	22	1	0	0	5	1	6	2	7	3	1	
DISTRITO 2 JESÚS	8	3 390	1 654	1 624	80	246	191	-	112	465	184	346	19	11	
JESÚS	4	1 907	917	897	50	136	88	-	60	212	106	245	13	7	
SABANA LARGA	3	1 242	634	625	25	98	94	-	49	199	70	90	6	3	
ESTANQUILLO (SAN ANTONIO) (PARTE ESTE)	1	241	103	102	5	12	9	-	3	54	8	11	0	1	
DISTRITO 3 MERCEDES	5	2 578	1 277	1 259	131	108	86	46	47	458	127	256	7	11	
MERCEDES	5	2 578	1 277	1 259	131	108	86	46	47	458	127	256	7	11	
DISTRITO 4 SAN ISIDRO	6	2 360	1 239	1 213	126	105	95	-	110	390	75	312	17	9	
SAN ISIDRO	2	679	379	374	68	39	16	-	29	138	21	63	3	2	
RINCÓN DE SAN ISIDRO	2	954	512	494	45	20	32	-	27	153	22	195	13	5	
MORAZÁN	2	727	348	345	13	46	47	-	54	99	32	54	1	2	
DISTRITO 5 CONCEPCIÓN	6	2 990	1 381	1 372	61	141	32	69	105	334	366	264	8	1	
CONCEPCIÓN	4	2 322	1 118	1 112	45	97	29	55	88	265	311	222	6	0	
BALSA	2	668	263	260	16	44	3	14	17	69	55	42	2	1	
DISTRITO 6 SAN JOSÉ	3	1 368	683	673	12	64	233	28	12	127	28	169	9	1	
SAN JOSÉ SUR	3	1 368	683	673	12	64	233	28	12	127	28	169	9	1	
DISTRITO 7 SANTA EULALIA	4	1 842	729	714	34	118	94	34	79	152	57	146	13	2	
SANTA EULALIA	4	1 842	729	714	34	118	94	34	79	152	57	146	13	2	
DISTRITO 8 ESCOBAL	2	691	428	424	5	22	14	7	8	217	67	84	4	0	
ESCOBAL	1	565	359	355	4	15	14	6	4	175	65	72	4	0	
GUÁCIMO	1	126	69	69	1	7	0	1	4	42	2	12	0	0	

Fuente: Tribunal Supremo de Elecciones.

**CUADRO 4.34 CANTÓN NARANJO: JUNTAS, ELECTORADO, VOTOS POR PARTIDO, NULOS Y BLANCOS, PARA SÍNDICATURAS Y CONCEJALÍAS
SEGÚN DISTRITO ADMINISTRATIVO Y ELECTORAL, ELECCIONES MUNICIPALES FEBRERO 2024**

DISTRITO ADMINISTRATIVO Y ELECTORAL	JUNTAS	ELECTORADO	VOTOS RECIBIDOS								VOTOS NULOS	VOTOS EN BLANCO
			TOTAL GENERAL	VOTOS POR PARTIDO					TOTAL			
				AQUÍ COSTA RICA MANDA	LIBERACIÓN NACIONAL	NUOVA REPÚBLICA	PROGRESO SOCIAL DEMOCRÁTICO	UNIDAD SOCIAL CRISTIANA				
TOTAL CANTÓN	66	34 060	13 015	12 753	1 330	5 143	1 850	473	3 957	166	96	
DISTRITO 1 NARANJO	24	13 163	5 377	5 255	442	2 390	898	212	1 313	79	43	
NARANJO	14	8 010	3 444	3 369	303	1 560	503	121	882	49	26	
CANDELARIA (BAJO CORRALES)	4	2 381	999	976	78	457	215	45	181	15	8	
COMÚN O SAN RAFAEL	2	928	323	312	12	83	69	21	127	7	4	
DULCE NOMBRE (VILLANO)	3	1 791	594	584	49	279	111	25	120	7	3	
HLE JOSÉ DEL OLMO	1	53	17	14	0	11	0	0	3	1	2	
DISTRITO 2 SAN MIGUEL	6	2 875	963	947	121	343	120	-	363	11	5	
SAN MIGUEL	5	2 521	848	832	105	308	111	-	308	11	5	
SAN FRANCISCO (VACA MUERTA)	1	354	115	115	16	35	9	-	55	0	0	
DISTRITO 3 SAN JOSÉ	6	2 402	965	952	163	304	92	-	393	8	5	
SAN JOSÉ (SAN JUANILLO)	3	1 252	531	525	85	139	59	-	242	4	2	
BARRANCA	1	380	172	168	13	108	9	-	38	3	1	
SAN ANTONIO DE BARRANCA	1	442	162	159	51	33	10	-	65	1	2	
CAÑUELA ARRIBA	1	328	100	100	14	24	14	-	48	0	0	
DISTRITO 4 CIRRI SUR	7	3 685	1 329	1 312	182	556	177	121	276	10	7	
CIRRI SUR	4	2 108	728	721	49	337	121	70	144	4	3	
LLANO BONITO O CIRRI NORTE	2	974	322	315	115	55	11	36	98	3	4	
LOURDES	1	603	279	276	18	164	45	15	34	3	0	
DISTRITO 5 SAN JERÓNIMO	5	2 629	1 000	972	46	475	127	-	324	17	11	
SAN JERÓNIMO	4	2 262	850	827	43	399	116	-	269	12	11	
LOS ROBLES	1	367	150	145	3	76	11	-	55	5	0	

**CUADRO 4.34 CANTÓN NARANJO: JUNTAS, ELECTORADO, VOTOS POR PARTIDO, NULOS Y BLANCOS, PARA SÍNDICATURAS Y CONCEJALÍAS
SEGÚN DISTRITO ADMINISTRATIVO Y ELECTORAL, ELECCIONES MUNICIPALES FEBRERO 2024**

DISTRITO ADMINISTRATIVO Y ELECTORAL	JUNTAS	ELECTORADO	VOTOS RECIBIDOS								VOTOS NULOS	VOTOS EN BLANCO
			TOTAL GENERAL	VOTOS POR PARTIDO					UNIDAD SOCIAL CRISTIANA			
				TOTAL	AQUÍ COSTA RICA MANDA	LIBERACIÓN NACIONAL	NUEVA REPÚBLICA	PROGRESO SOCIAL DEMOCRÁTICO				
DISTRITO 6 SAN JUAN	5	2 591	991	981	75	337	181	-	388	4	6	
SAN ANTONIO DE LA CUEVA	2	986	372	369	34	151	87	-	97	1	2	
SAN JUAN (ACEQUIA GRANDE)	3	1 605	619	612	41	186	94	-	291	3	4	
DISTRITO 7 EL ROSARIO	6	3 061	1 079	1 041	239	350	120	-	332	27	11	
ROSARIO (EL HOYO)	5	2 905	1 012	977	233	330	111	-	303	25	10	
SANTA MARGARITA	1	156	67	64	6	20	9	-	29	2	1	
DISTRITO 8 PALMITOS	7	3 654	1 311	1 293	62	388	135	140	568	10	8	
PALMITOS	3	1 388	512	504	22	102	34	38	308	6	2	
CONCEPCIÓN ESTE	3	1 639	567	559	29	217	88	27	198	2	6	
SAN ROQUE	1	627	232	230	11	69	13	75	62	2	0	

Fuente: Tribunal Supremo de Elecciones.

**CUADRO 4.35 CANTÓN PALMARES: JUNTAS, ELECTORADO, VOTOS POR PARTIDO, NULOS Y BLANCOS, PARA SÍNDICATURAS Y CONCEJALÍAS
SEGÚN DISTRITO ADMINISTRATIVO Y ELECTORAL, ELECCIONES MUNICIPALES FEBRERO 2024**

DISTRITO ADMINISTRATIVO Y ELECTORAL	JUNTAS	ELECTORADO	VOTOS RECIBIDOS											VOTOS NULOS	VOTOS EN BLANCO
			TOTAL GENERAL	VOTOS POR PARTIDO											
				TOTAL	FRENTE AMPLIO	LIBERACIÓN NACIONAL	LIBERAL PROGRESISTA	NUEVA REPÚBLICA	PALMARES PRIMERO	REPUBLICANO SOCIAL CRISTIANO	UNIDAD SOCIAL CRISTIANA	UNIDOS PODEMOS			
TOTAL CANTÓN	57	30 425	12 954	12 608	463	1 027	3 996	159	4 286	602	377	1 698	164	182	
DISTRITO 1 PALMARES	8	4 670	2 336	2 277	123	162	837	29	592	175	59	300	22	37	
PALMARES	8	4 670	2 336	2 277	123	162	837	29	592	175	59	300	22	37	
DISTRITO 2 ZARAGOZA	16	8 204	3 490	3 388	131	351	1 235	59	1 103	161	-	348	46	56	
ZARAGOZA	5	2 602	1 093	1 060	46	80	380	10	367	67	-	110	14	19	
RINCÓN DE ZARAGOZA	6	3 230	1 424	1 379	49	101	612	31	388	50	-	148	25	20	
COCALECA (PARTE OESTE)	2	1 141	453	445	8	50	124	10	186	21	-	46	4	4	
CALLE VARGAS	3	1 231	520	504	28	120	119	8	162	23	-	44	3	13	
DISTRITO 3 BUENOS AIRES	10	5 693	2 379	2 335	86	153	640	33	933	86	116	288	18	26	
BUENOS AIRES	10	5 693	2 379	2 335	86	153	640	33	933	86	116	288	18	26	
DISTRITO 4 SANTIAGO	4	1 894	678	650	0	60	199	9	270	21	22	69	15	13	
SANTIAGO	4	1 894	678	650	0	60	199	9	270	21	22	69	15	13	
DISTRITO 5 CANDELARIA	3	1 642	656	631	0	32	64	7	265	13	35	215	17	8	
CANDELARIA	3	1 642	656	631	0	32	64	7	265	13	35	215	17	8	
DISTRITO 6 ESQUIPULAS	9	5 152	1 974	1 927	70	133	620	22	634	104	115	229	29	18	
ESQUIPULAS	9	5 152	1 974	1 927	70	133	620	22	634	104	115	229	29	18	
DISTRITO 7 LA GRANJA	7	3 170	1 441	1 400	53	136	401	0	489	42	30	249	17	24	
LA GRANJA	6	3 116	1 415	1 377	51	121	401	0	488	42	26	248	16	22	
HLE PALMARES	1	54	26	23	2	15	0	0	1	0	4	1	1	2	

Fuente: Tribunal Supremo de Elecciones.

**CUADRO 4.36 CANTÓN POÁS: JUNTAS, ELECTORADO, VOTOS POR PARTIDO, NULOS Y BLANCOS, PARA SÍNDICATURAS Y CONCEJALÍAS
SEGÚN DISTRITO ADMINISTRATIVO Y ELECTORAL, ELECCIONES MUNICIPALES FEBRERO 2024**

DISTRITO ADMINISTRATIVO Y ELECTORAL	JUNTAS	ELECTORADO	VOTOS RECIBIDOS									
			TOTAL GENERAL	VOTOS POR PARTIDO						VOTOS NULOS	VOTOS EN BLANCO	
				TOTAL	LIBERACIÓN NACIONAL	NUEVA REPÚBLICA	PROGRESO SOCIAL DEMOCRÁTICO	REPUBLICANO SOCIAL CRISTIANO	UNIDAD SOCIAL CRISTIANA			UNIDOS PODEMOS
TOTAL CANTÓN	44	24 203	8 764	8 601	2 553	574	448	820	3 732	474	92	71
DISTRITO 1 SAN PEDRO	14	8 032	3 354	3 278	868	216	192	345	1 464	193	45	31
SAN PEDRO	12	7 202	3 077	3 003	797	182	171	329	1 352	172	44	30
CHILAMATE	2	830	277	275	71	34	21	16	112	21	1	1
DISTRITO 2 SAN JUAN	6	2 753	1 005	979	280	74	79	92	404	50	13	13
SAN JUAN SUR	4	1 969	724	708	193	62	59	61	295	38	8	8
SAN JUAN NORTE	2	784	281	271	87	12	20	31	109	12	5	5
DISTRITO 3 SAN RAFAEL	9	4 131	1 973	1 951	547	90	111	103	1 067	33	14	8
SAN RAFAEL	4	2 281	1 197	1 181	364	40	35	59	667	16	10	6
SANTA ROSA	2	695	307	303	96	18	24	14	146	5	3	1
GUATUZA	2	934	364	363	46	26	51	16	213	11	1	0
EL SITIO (PARTE OESTE)	1	221	105	104	41	6	1	14	41	1	0	1
DISTRITO 4 CARRILLOS	11	7 157	1 766	1 735	675	147	0	209	531	173	16	15
CARRILLOS BAJO	7	4 661	1 024	1 002	266	94	0	182	371	89	10	12
CARRILLOS ALTO	4	2 496	742	733	409	53	0	27	160	84	6	3
DISTRITO 5 SABANA REDONDA	4	2 130	666	658	183	47	66	71	266	25	4	4
SABANA REDONDA	4	2 130	666	658	183	47	66	71	266	25	4	4

Fuente: Tribunal Supremo de Elecciones.

**CUADRO 4.37 CANTÓN OROTINA: JUNTAS, ELECTORADO, VOTOS POR PARTIDO, NULOS Y BLANCOS, PARA SÍNDICATURAS Y CONCEJALÍAS
SEGÚN DISTRITO ADMINISTRATIVO Y ELECTORAL, ELECCIONES MUNICIPALES FEBRERO 2024**

DISTRITO ADMINISTRATIVO Y ELECTORAL	JUNTAS	ELECTORADO	VOTOS RECIBIDOS								
			TOTAL GENERAL	VOTOS POR PARTIDO					VOTOS NULOS	VOTOS EN BLANCO	
				TOTAL	AQUÍ COSTA RICA MANDA	LIBERACIÓN NACIONAL	NUEVA REPÚBLICA	UNIDAD SOCIAL CRISTIANA			UNIDOS PODEMOS
TOTAL CANTÓN	34	17 243	5 856	5 765	650	2 121	90	2 003	901	74	17
DISTRITO 1 OROTINA	16	8 496	3 155	3 111	336	1 077	47	1 268	383	32	12
OROTINA	13	7 341	2 790	2 751	291	954	37	1 132	337	30	9
CUATRO ESQUINAS NORTE	2	1 130	358	353	45	121	10	131	46	2	3
HLE PRESBITERO JESÚS MARÍA VARGAS	1	25	7	7	0	2	0	5	0	0	0
DISTRITO 2 EL MASTATE	3	1 733	571	562	63	180	-	162	157	8	1
EL MASTATE	3	1 733	571	562	63	180	-	162	157	8	1
DISTRITO 3 HACIENDA VIEJA	2	1 032	418	414	68	134	7	160	45	4	0
HACIENDA VIEJA	2	1 032	418	414	68	134	7	160	45	4	0
DISTRITO 4 COYOLAR	9	4 624	1 283	1 258	164	543	36	245	270	24	1
COYOLAR	4	2 203	664	650	87	243	5	159	156	13	1
NUEVA SANTA RITA	4	2 184	559	548	66	269	30	75	108	11	0
SAN JERÓNIMO	1	237	60	60	11	31	1	11	6	0	0
DISTRITO 5 LA CEIBA	4	1 358	429	420	19	187	-	168	46	6	3
CASCAJAL	1	313	76	75	7	24	-	29	15	1	0
LA CEIBA	1	319	109	107	6	46	-	36	19	0	2
PARCELAS TRINIDAD (UVITA)	2	726	244	238	6	117	-	103	12	5	1

Fuente: Tribunal Supremo de Elecciones.

**CUADRO 4.38 CANTÓN SAN CARLOS: JUNTAS, ELECTORADO, VOTOS POR PARTIDO, NULOS Y BLANCOS, PARA SÍNDICATURAS Y CONCEJALÍAS
SEGÚN DISTRITO ADMINISTRATIVO Y ELECTORAL, ELECCIONES MUNICIPALES FEBRERO 2024**

DISTRITO ADMINISTRATIVO Y ELECTORAL	JUNTAS	ELECTORADO	VOTOS RECIBIDOS											VOTOS NULOS	VOTOS EN BLANCO
			TOTAL GENERAL	VOTOS POR PARTIDO											
				TOTAL	AGENDA DEMOCRÁTICA NACIONAL	AQUÍ COSTA RICA MANDA	LIBERACIÓN NACIONAL	LIBERAL PROGRESISTA	NUEVA REPÚBLICA	PROGRESER	PUEBLO SOBERANO	UNIDAD SOCIAL CRISTIANA	UNIDOS PODEMOS		
TOTAL CANTÓN	236	123 134	42 107	41 243	881	8 016	13 046	7 694	1 066	5 062	801	3 477	1 200	645	219
DISTRITO 1 QUESADA	64	35 934	13 174	12 950	378	2 274	3 769	2 666	231	2 035	213	992	392	162	62
QUESADA	12	7 045	2 734	2 694	58	425	873	515	49	477	57	192	48	32	8
DULCE NOMBRE	2	1 017	380	367	13	62	95	68	1	22	3	94	9	7	6
SUCRE	3	1 303	475	463	10	57	107	168	10	53	16	27	15	8	4
SAN VICENTE	1	313	177	175	4	16	53	29	1	25	20	13	14	1	1
PORVENIR	2	805	273	268	2	50	106	45	5	40	1	15	4	3	2
SAN JUAN DE QUEBRADA DE PALO	3	2 029	619	607	13	124	169	144	3	88	7	47	12	9	3
SAN GERARDO	2	1 078	511	504	11	73	160	123	7	79	5	36	10	4	3
CEDRAL	6	3 897	1 285	1 252	43	310	262	271	29	128	10	158	41	24	9
SAN RAMÓN (CARIBLANCA)	1	150	65	65	0	9	44	3	0	3	3	1	2	0	0
SAN ROQUE	6	3 849	1 466	1 447	53	219	413	293	26	255	26	77	85	14	5
LINDA VISTA	2	762	255	252	4	31	72	43	26	55	6	13	2	1	2
SAN MARTÍN	9	6 179	2 290	2 257	86	441	617	423	26	429	34	145	56	24	9
HLE SAN VICENTE DE PAÚL	1	38	16	15	0	0	12	0	0	1	0	2	0	1	0
ABUNDANCIA	2	1 318	348	341	29	43	94	55	10	51	5	28	26	6	1
SAN JOSÉ DE LA MONTAÑA	1	113	57	57	0	11	8	17	0	9	2	2	8	0	0
SAN PABLO	4	2 375	801	791	27	148	220	164	16	132	10	54	20	7	3
CARMEN	6	3 234	1 299	1 274	22	237	406	295	20	174	7	77	36	21	4
CORAZÓN DE JESÚS DE LA TESALIA	1	429	123	121	3	18	58	10	2	14	1	11	4	0	2
DISTRITO 2 FLORENCIA	23	12 274	4 168	4 060	81	652	1 140	799	139	694	235	213	107	81	27
FLORENCIA	6	3 718	1 252	1 214	25	165	343	396	16	134	56	40	39	27	11
QUEBRADA AZUL	1	285	92	88	2	13	40	8	0	9	9	3	4	1	3
MUELLE DE SAN CARLOS	2	1 049	320	314	5	64	105	51	19	35	0	30	5	5	1
SANTA CLARA	4	2 377	789	773	24	63	132	120	18	274	99	37	6	12	4
LA VEGA O CUATRO ESQUINAS	2	1 367	368	360	7	66	110	72	14	51	6	22	12	7	1
PLATANAR	2	1 316	404	393	4	102	135	43	20	35	22	24	8	9	2

**CUADRO 4.38 CANTÓN SAN CARLOS: JUNTAS, ELECTORADO, VOTOS POR PARTIDO, NULOS Y BLANCOS, PARA SÍNDICATURAS Y CONCEJALÍAS
SEGÚN DISTRITO ADMINISTRATIVO Y ELECTORAL, ELECCIONES MUNICIPALES FEBRERO 2024**

DISTRITO ADMINISTRATIVO Y ELECTORAL	JUNTAS	ELECTORADO	VOTOS RECIBIDOS												VOTOS NULOS	VOTOS EN BLANCO
			TOTAL GENERAL	VOTOS POR PARTIDO												
				TOTAL	AGENDA DEMOCRÁTICA NACIONAL	AQUÍ COSTA RICA MANDA	LIBERACIÓN NACIONAL	LIBERAL PROGRESISTA	NUEVA REPÚBLICA	PROGRESER	PUEBLO SOBERANO	UNIDAD SOCIAL CRISTIANA	UNIDOS PODEMOS			
LA VIEJA	1	184	95	94	0	17	22	42	0	10	1	2	0	1	0	
SAN RAFAEL DE PLATANAR	1	172	97	93	2	11	31	1	40	3	1	2	2	4	0	
SANTA RITA	1	490	247	244	1	13	79	20	4	114	3	6	4	3	0	
SAN JUAN DE LA CEIBA	1	484	190	183	4	85	59	4	5	9	2	13	2	6	1	
SAN FRANCISCO O LA AQUILEA	2	832	314	304	7	53	84	42	3	20	36	34	25	6	4	
DISTRITO 3 BUENAVISTA	1	335	231	224	0	3	93	31	31	44	-	20	2	5	2	
BUENAVISTA	1	335	231	224	0	3	93	31	31	44	-	20	2	5	2	
DISTRITO 4 AGUAS ZARCAS	27	16 036	5 145	5 031	142	1 232	1 180	1 022	191	634	111	291	228	94	20	
AGUAS ZARCAS	13	8 961	2 915	2 869	78	612	507	768	103	490	71	183	57	40	6	
LOS CHILES	3	1 955	608	596	27	154	115	69	17	63	11	31	109	9	3	
LOS LLANOS O ALTAMIRITA	2	711	235	227	4	66	87	39	7	7	2	9	6	5	3	
PITALITO	2	815	294	283	11	92	103	42	4	10	3	9	9	9	2	
LA GLORIA O SAN MARCOS	1	461	204	194	2	56	110	9	4	4	2	7	0	9	1	
SANTA FE O LA FAMA	1	703	170	165	7	56	48	16	7	7	7	11	6	4	1	
DELICIAS	3	1 471	417	401	6	79	117	55	29	42	12	22	39	14	2	
CERRO CORTÉS	2	959	302	296	7	117	93	24	20	11	3	19	2	4	2	
DISTRITO 5 VENECIA	13	7 105	2 775	2 718	179	234	868	292	75	412	38	561	59	35	22	
LA UNIÓN ESTE	2	926	375	359	75	27	107	36	10	37	5	60	2	10	6	
VENECIA	7	4 177	1 551	1 526	74	145	488	164	41	288	26	250	50	16	9	
MARSELLA	2	886	323	317	14	23	145	22	9	58	4	37	5	3	3	
BUENOS AIRES DE VENECIA	2	1 116	526	516	16	39	128	70	15	29	3	214	2	6	4	
DISTRITO 6 PITAL	19	10 779	3 339	3 261	48	875	1 019	591	87	249	51	288	53	59	19	
PITAL	9	6 196	1 808	1 775	23	421	561	338	68	180	39	114	31	23	10	
VERACRUZ	2	1 418	392	383	5	118	76	52	6	20	8	89	9	9	0	
SAHÍNO O SAN JORGE	2	680	198	193	8	47	102	11	0	3	0	18	4	3	2	
LA LEGUA	1	281	127	123	0	70	26	17	0	1	2	7	0	4	0	
BOCA TAPADA	1	354	100	96	0	14	56	2	0	1	0	22	1	4	0	

**CUADRO 4.38 CANTÓN SAN CARLOS: JUNTAS, ELECTORADO, VOTOS POR PARTIDO, NULOS Y BLANCOS, PARA SÍNDICATURAS Y CONCEJALÍAS
SEGÚN DISTRITO ADMINISTRATIVO Y ELECTORAL, ELECCIONES MUNICIPALES FEBRERO 2024**

DISTRITO ADMINISTRATIVO Y ELECTORAL	JUNTAS	ELECTORADO	VOTOS RECIBIDOS											VOTOS NULOS	VOTOS EN BLANCO
			TOTAL GENERAL	VOTOS POR PARTIDO											
				TOTAL	AGENDA DEMOCRÁTICA NACIONAL	AQUÍ COSTA RICA MANDA	LIBERACIÓN NACIONAL	LIBERAL PROGRESISTA	NUEVA REPÚBLICA	PROGRESER	PUEBLO SOBERANO	UNIDAD SOCIAL CRISTIANA	UNIDOS PODEMOS		
LOS ÁNGELES DE PITAL	2	1 197	427	408	8	107	103	115	10	29	1	28	7	14	5
PALMAR	1	252	153	152	2	80	13	50	0	2	0	4	1	0	1
SANTA ELENA	1	401	134	131	2	18	82	6	3	13	1	6	0	2	1
DISTRITO 7 LA FORTUNA	21	11 905	2 897	2 836	31	791	961	337	141	184	29	208	154	48	13
LA FORTUNA	9	5 795	1 199	1 181	17	281	344	212	87	81	23	84	52	13	5
EL TANQUE	3	1 497	418	410	6	152	125	34	16	34	3	29	11	7	1
GUARIA DE FORTUNA	1	137	41	40	1	9	24	1	0	3	0	1	1	0	1
AGUA AZUL	1	157	59	58	2	22	19	4	4	2	0	4	1	1	0
LOS ÁNGELES	5	2 996	838	813	4	224	361	62	12	55	1	38	56	19	6
SONAFLUCA	2	1 323	342	334	1	103	88	24	22	9	2	52	33	8	0
DISTRITO 8 LA TIGRA	10	4 926	2 074	2 019	-	559	632	500	29	102	31	106	60	45	10
LA TIGRA	3	1 733	738	721	-	194	295	127	6	28	11	32	28	14	3
SAN JOSÉ DE LA TIGRA	2	1 007	444	431	-	83	103	152	7	30	6	36	14	9	4
SAN PEDRO DE LA TIGRA	3	1 493	583	571	-	169	132	181	11	27	10	29	12	12	0
CONCEPCIÓN	1	166	79	76	-	35	35	2	1	1	0	1	1	3	0
LA LUCHA	1	527	230	220	-	78	67	38	4	16	4	8	5	7	3
DISTRITO 9 LA PALMERA	11	4 846	2 027	1 998	15	420	672	275	44	202	19	317	34	22	7
LA PALMERA	2	1 044	465	460	3	84	130	113	7	28	2	89	4	2	3
SAN FRANCISCO O VACA BLANCA	3	1 554	676	673	2	138	248	46	9	71	6	136	17	2	1
LA MARINA	2	881	359	354	7	63	111	59	13	65	4	30	2	3	2
CAI NELSON MANDELA	1	250	22	22	0	0	18	0	0	0	0	4	0	0	0
EL CORTE (SANTA ROSA)	2	916	408	398	1	86	157	52	12	35	7	39	9	10	0
COREA O CONCEPCIÓN	1	201	97	91	2	49	8	5	3	3	0	19	2	5	1

**CUADRO 4.38 CANTÓN SAN CARLOS: JUNTAS, ELECTORADO, VOTOS POR PARTIDO, NULOS Y BLANCOS, PARA SÍNDICATURAS Y CONCEJALÍAS
SEGÚN DISTRITO ADMINISTRATIVO Y ELECTORAL, ELECCIONES MUNICIPALES FEBRERO 2024**

DISTRITO ADMINISTRATIVO Y ELECTORAL	JUNTAS	ELECTORADO	VOTOS RECIBIDOS												VOTOS NULOS	VOTOS EN BLANCO
			TOTAL GENERAL	VOTOS POR PARTIDO												
				TOTAL	AGENDA DEMOCRÁTICA NACIONAL	AQUÍ COSTA RICA MANDA	LIBERACIÓN NACIONAL	LIBERAL PROGRESISTA	NUEVA REPÚBLICA	PROGRESER	PUEBLO SOBERANO	UNIDAD SOCIAL CRISTIANA	UNIDOS PODEMOS			
DISTRITO 10 VENADO	3	1 133	587	581	7	38	211	268	1	14	2	32	8	5	1	
VENADO	2	733	417	415	1	13	163	206	0	13	2	15	2	2	0	
JICARITO	1	400	170	166	6	25	48	62	1	1	0	17	6	3	1	
DISTRITO 11 CUTRIS	15	5 685	1 959	1 903	-	378	627	336	41	270	32	196	23	40	16	
BOCA DE ARENAL	5	2 531	862	839	-	118	237	120	5	223	12	114	10	15	8	
SAN PEDRO Y TABLA GRANDE	1	175	36	36	-	19	7	2	3	1	2	1	1	0	0	
SAN JOSECITO DE CUTRIS	1	279	93	93	-	16	29	16	2	17	4	5	4	0	0	
SAN JOAQUÍN	1	444	247	240	-	49	150	10	20	2	2	7	0	6	1	
CORAZÓN DE JESÚS	1	269	64	63	-	36	17	1	1	3	2	3	0	1	0	
BELLA VISTA	1	230	93	91	-	10	19	42	5	4	1	8	2	1	1	
COOPEVEGA	1	693	234	222	-	20	65	104	2	9	4	15	3	7	5	
MORAVIA	1	225	65	61	-	36	6	16	1	0	0	2	0	3	1	
SAN MARCOS NORTE	1	470	155	149	-	29	62	16	1	5	4	30	2	6	0	
SAN JORGE DE CUTRIS	1	203	51	50	-	9	26	4	1	6	1	3	0	1	0	
ALMENDROS	1	166	59	59	-	36	9	5	0	0	0	8	1	0	0	
DISTRITO 12 MONTERREY	7	2 429	1 003	982	-	142	574	144	0	55	-	36	31	12	9	
SANTO DOMINGO	3	1 770	705	688	-	107	384	114	0	38	-	25	20	10	7	
MONTELIMAR	1	85	48	48	-	11	33	3	0	1	-	0	0	0	0	
LA UNIÓN	1	313	107	106	-	13	75	9	0	1	-	6	2	0	1	
CHAMBACÚ DE MONTERREY	1	157	77	75	-	8	27	16	0	15	-	5	4	1	1	
SAN MIGUEL O LIMBO	1	104	66	65	-	3	55	2	0	0	-	0	5	1	0	

**CUADRO 4.38 CANTÓN SAN CARLOS: JUNTAS, ELECTORADO, VOTOS POR PARTIDO, NULOS Y BLANCOS, PARA SÍNDICATURAS Y CONCEJALÍAS
SEGÚN DISTRITO ADMINISTRATIVO Y ELECTORAL, ELECCIONES MUNICIPALES FEBRERO 2024**

DISTRITO ADMINISTRATIVO Y ELECTORAL	JUNTAS	ELECTORADO	VOTOS RECIBIDOS												VOTOS NULOS	VOTOS EN BLANCO
			TOTAL GENERAL	VOTOS POR PARTIDO												
				TOTAL	AGENDA DEMOCRÁTICA NACIONAL	AQUÍ COSTA RICA MANDA	LIBERACIÓN NACIONAL	LIBERAL PROGRESISTA	NUEVA REPÚBLICA	PROGRESER	PUEBLO SOBERANO	UNIDAD SOCIAL CRISTIANA	UNIDOS PODEMOS			
DISTRITO 13 POCOSOL	22	9 747	2 728	2 680	-	418	1 300	433	56	167	40	217	49	37	11	
BUENOS AIRES	1	575	196	192	-	6	146	11	6	18	0	3	2	3	1	
SAN GERARDO DE POCOSOL	1	481	123	122	-	29	80	2	2	8	0	1	0	1	0	
EL CONCHO	1	367	63	62	-	13	33	12	2	0	0	1	1	1	0	
SANTA ROSA DE POCOSOL	8	5 215	1 396	1 373	-	174	620	279	31	106	23	117	23	17	6	
LAS BRISAS	1	99	39	38	-	3	16	4	0	0	0	13	2	1	0	
ESTERITO	1	328	92	90	-	28	32	11	1	11	2	3	2	1	1	
SANTA MARÍA	1	512	170	167	-	25	50	51	4	3	0	32	2	3	0	
SAN DIEGO	1	221	63	63	-	11	29	4	1	10	3	3	2	0	0	
CARRIZAL	1	238	49	48	-	7	28	5	0	2	2	2	2	0	1	
EL PLOMO	1	211	75	74	-	33	25	10	1	1	0	4	0	1	0	
ACAPULCO	1	255	87	86	-	12	53	10	0	1	2	7	1	1	0	
GUARIA DE POCOSOL	1	368	105	103	-	16	68	7	0	1	0	8	3	2	0	
SAN BOSCO	1	303	84	82	-	21	32	9	7	1	4	7	1	1	1	
SAN CRISTÓBAL	1	95	43	41	-	22	3	4	1	0	0	7	4	2	0	
TRES Y TRES	1	479	143	139	-	18	85	14	0	5	4	9	4	3	1	

Fuente: Tribunal Supremo de Elecciones.

CUADRO 4.39 CANTÓN ZARCERO: JUNTAS, ELECTORADO, VOTOS POR PARTIDO, NULOS Y BLANCOS PARA SÍNDICATURAS Y CONCEJALÍAS, SEGÚN DISTRITO ADMINISTRATIVO Y ELECTORAL ELECCIONES MUNICIPALES FEBRERO 2024

DISTRITO ADMINISTRATIVO Y ELECTORAL	JUNTAS	ELECTORADO	VOTOS RECIBIDOS							
			TOTAL GENERAL	VOTOS POR PARTIDO					VOTOS NULOS	VOTOS EN BLANCO
				TOTAL	AQUÍ COSTA RICA MANDA	LIBERACIÓN NACIONAL	NUEVA REPÚBLICA	SOMOS		
TOTAL CANTÓN	23	9 512	4 207	4 107	237	1 349	119	2 402	67	33
DISTRITO 1 ZARCERO	8	3 856	1 664	1 621	91	418	89	1 023	30	13
ZARCERO	7	3 814	1 647	1 605	91	411	85	1 018	29	13
HLE SAN RAFAEL	1	42	17	16	0	7	4	5	1	0
DISTRITO 2 LAGUNA	3	1 249	464	450	31	133	0	286	10	4
LAGUNA	3	1 249	464	450	31	133	0	286	10	4
DISTRITO 3 TAPESCO	2	983	477	472	30	163	0	279	2	3
TAPESCO	2	983	477	472	30	163	0	279	2	3
DISTRITO 4 GUADALUPE	3	570	276	268	9	97	30	132	5	3
GUADALUPE	1	158	67	65	4	9	6	46	2	0
SAN LUIS O MORELOS	1	346	173	169	4	69	24	72	1	3
ANATERI	1	66	36	34	1	19	0	14	2	0
DISTRITO 5 PALMIRA	2	1 041	335	327	27	125	0	175	5	3
PALMIRA	1	555	185	183	12	76	0	95	1	1
PUEBLO NUEVO DE LA PICADA	1	486	150	144	15	49	0	80	4	2
DISTRITO 6 ZAPOTE	2	448	228	224	20	114	0	90	2	2
ZAPOTE	1	294	147	144	10	68	0	66	1	2
SAN JUAN DE LAJAS	1	154	81	80	10	46	0	24	1	0
DISTRITO 7 BRISAS	3	1 365	763	745	29	299	0	417	13	5
SANTA ROSA	2	987	551	540	22	210	0	308	8	3
LEGUA	1	378	212	205	7	89	0	109	5	2

Fuente: Tribunal Supremo de Elecciones.

**CUADRO 4.40 CANTÓN SARCHÍ: JUNTAS, ELECTORADO, VOTOS POR PARTIDO, NULOS Y BLANCOS
PARA SÍNDICATURAS Y CONCEJALÍAS, SEGÚN DISTRITO ADMINISTRATIVO Y ELECTORAL
ELECCIONES MUNICIPALES FEBRERO 2024**

DISTRITO ADMINISTRATIVO Y ELECTORAL	JUNTAS	ELECTORADO	VOTOS RECIBIDOS										
			TOTAL GENERAL	VOTOS POR PARTIDO								VOTOS NULOS	VOTOS EN BLANCO
				TOTAL	ALIANZA POR SARCHÍ	LIBERACIÓN NACIONAL	NUEVA REPÚBLICA	PUEBLO SOBERANO	SOMOS	UNIDAD SOCIAL CRISTIANA			
TOTAL CANTÓN	30	15 653	7 738	7 630	3 437	444	125	407	828	2 389	75	33	
DISTRITO 1 SARCHÍ NORTE	13	6 731	3 418	3 373	1 599	177	76	177	371	973	30	15	
SARCHÍ NORTE	10	5 748	2 916	2 881	1 429	160	74	135	327	756	22	13	
LOS ÁNGELES	1	182	80	77	9	5	1	19	19	24	3	0	
LA LUISA	2	801	422	415	161	12	1	23	25	193	5	2	
DISTRITO 2 SARCHÍ SUR	8	4 612	1 949	1 913	935	142	49	72	148	567	25	11	
SARCHÍ SUR	8	4 612	1 949	1 913	935	142	49	72	148	567	25	11	
DISTRITO 3 TORO AMARILLO	1	186	120	118	14	31	-	9	6	58	2	0	
BAJOS DEL TORO	1	186	120	118	14	31	-	9	6	58	2	0	
DISTRITO 4 SAN PEDRO	5	2 483	1 293	1 282	475	62	-	92	185	468	9	2	
SAN PEDRO	3	1 667	876	870	250	52	-	57	150	361	6	0	
SAN JOSÉ DE TROJAS	2	816	417	412	225	10	-	35	35	107	3	2	
DISTRITO 5 RODRÍGUEZ	3	1 641	958	944	414	32	-	57	118	323	9	5	
SAN JUAN	2	1 186	697	687	332	24	-	27	99	205	7	3	
SABANILLA	1	455	261	257	82	8	-	30	19	118	2	2	

Fuente: Tribunal Supremo de Elecciones.

CUADRO 4.41 CANTÓN UPALA: JUNTAS, ELECTORADO, VOTOS POR PARTIDO, NULOS Y BLANCOS, PARA SINDICATURAS Y CONCEJALÍAS, SEGÚN DISTRITO ADMINISTRATIVO Y ELECTORAL, ELECCIONES MUNICIPALES FEBRERO 2024

DISTRITO ADMINISTRATIVO Y ELECTORAL	JUNTAS	ELECTORADO	VOTOS RECIBIDOS										VOTOS NULOS	VOTOS EN BLANCO
			TOTAL GENERAL	VOTOS POR PARTIDO										
				TOTAL	AQUÍ COSTA RICA MANDA	LIBERACIÓN NACIONAL	NUEVA REPÚBLICA	PROGRESO SOCIAL DEMOCRÁTICO	PUEBLO SOBERANO	UNIDAD SOCIAL CRISTIANA	UNIDOS PODEMOS			
TOTAL CANTÓN	73	33 278	11 756	11 404	367	4 107	629	56	754	5 327	164	236	116	
DISTRITO 1 UPALA	17	9 447	3 613	3 524	125	1 318	195	-	243	1 598	45	61	28	
UPALA	10	5 917	2 383	2 332	60	766	111	-	163	1 197	35	34	17	
COLONIA PUNTARENAS	3	2 008	664	635	38	271	49	-	52	218	7	22	7	
SAN LUIS	1	418	109	105	14	30	18	-	7	35	1	2	2	
SANTA ROSA (CHIMURRIA ARRIBA)	1	307	121	119	7	75	6	-	13	17	1	0	2	
MORENO CAÑAS	1	473	175	175	1	71	6	-	2	95	0	0	0	
LLANO AZUL	1	324	161	158	5	105	5	-	6	36	1	3	0	
DISTRITO 2 AGUAS CLARAS	11	3 978	1 398	1 348	59	536	82	-	167	485	19	32	18	
SAN ISIDRO DE AGUAS CLARAS	2	969	307	288	9	103	24	-	92	52	8	15	4	
COLONIA LIBERTAD	1	182	79	75	2	59	2	-	5	7	0	2	2	
CUATRO BOCAS	1	458	181	177	20	69	3	-	2	83	0	1	3	
GUAYABAL O EL CARMEN	1	209	62	62	2	10	2	-	13	32	3	0	0	
AGUAS CLARAS	2	817	206	200	12	68	17	-	28	70	5	3	3	
BUENOS AIRES	1	177	92	91	1	19	3	-	1	67	0	0	1	
PORVENIR	1	460	226	217	2	107	9	-	6	93	0	5	4	
COLONIA BLANCA	1	356	103	100	6	41	18	-	11	23	1	3	0	
RÍO NEGRO	1	350	142	138	5	60	4	-	9	58	2	3	1	
DISTRITO 3 SAN JOSÉ O PIZOTE	11	5 410	1 663	1 611	35	527	46	56	78	824	45	32	20	
SAN JOSÉ O PIZOTE	5	3 164	854	826	12	231	29	40	53	453	8	15	13	
VILLANUEVA	2	921	326	320	4	123	8	3	12	139	31	3	3	
CARTAGOS SUR	1	159	53	52	7	20	1	1	3	20	0	1	0	
CARTAGOS NORTE	1	296	125	118	8	18	6	2	5	78	1	6	1	
BETANIA	1	380	131	129	2	48	2	9	1	67	0	2	0	
PROGRESO	1	490	174	166	2	87	0	1	4	67	5	5	3	
DISTRITO 4 BIJAGUA	9	3 764	1 280	1 238	43	466	128	-	104	484	13	27	15	
BIJAGUA	5	2 639	845	822	32	293	82	-	84	324	7	16	7	
SANTO DOMINGO	1	231	89	85	1	17	37	-	6	22	2	2	2	
EL SALTO	1	213	54	52	2	20	2	-	3	25	0	1	1	

CUADRO 4.41 CANTÓN UPALA: JUNTAS, ELECTORADO, VOTOS POR PARTIDO, NULOS Y BLANCOS, PARA SINDICATURAS Y CONCEJALÍAS, SEGÚN DISTRITO ADMINISTRATIVO Y ELECTORAL, ELECCIONES MUNICIPALES FEBRERO 2024

DISTRITO ADMINISTRATIVO Y ELECTORAL	JUNTAS	ELECTORADO	VOTOS RECIBIDOS										
			TOTAL GENERAL	VOTOS POR PARTIDO						VOTOS NULOS	VOTOS EN BLANCO		
				TOTAL	AQUÍ COSTA RICA MANDA	LIBERACIÓN NACIONAL	NUEVA REPÚBLICA	PROGRESO SOCIAL DEMOCRÁTICO	PUEBLO SOBERANO			UNIDAD SOCIAL CRISTIANA	UNIDOS PODEMOS
LAS FLORES	1	195	80	75	1	34	7	-	8	25	0	4	1
HIGUERÓN (PARTE SUR)	1	486	212	204	7	102	0	-	3	88	4	4	4
DISTRITO 5 DELICIAS	7	2 785	957	941	19	354	27	-	22	514	5	10	6
DELICIAS	2	891	282	280	3	111	10	-	11	143	2	1	1
SANTA CLARA (PARTE ESTE)	1	553	189	185	3	56	9	-	3	113	1	2	2
SAN RAMÓN	2	720	207	203	2	50	5	-	4	141	1	4	0
QUEBRADÓN	2	621	279	273	11	137	3	-	4	117	1	3	3
DISTRITO 6 DOS RÍOS	5	2 101	770	748	25	194	17	-	33	473	6	12	10
DOS RÍOS O COLONIA MAYORGA	2	804	274	263	22	52	14	-	6	164	5	4	7
BRASILIA	1	530	226	222	0	57	2	-	24	138	1	3	1
BIRMANIA	1	272	119	113	2	37	0	-	2	72	0	4	2
AMÉRICA	1	495	151	150	1	48	1	-	1	99	0	1	0
DISTRITO 7 YOLILLAL	6	2 648	951	903	26	345	66	-	44	415	7	41	7
SAN ISIDRO DE ZAPOTE	2	915	303	293	7	80	24	-	23	159	0	7	3
SAN JORGE O RÍO NEGRO	2	836	270	264	10	117	23	-	12	99	3	3	3
NAZARETH	1	336	156	154	0	56	1	-	2	93	2	2	0
SAN RAFAEL O CHIMURRIA ABAJO	1	561	222	192	9	92	18	-	7	64	2	29	1
DISTRITO 8 CANALETE	7	3 145	1 124	1 091	35	367	68	-	63	534	24	21	12
CANALETE	4	2 373	818	794	30	288	38	-	35	387	16	18	6
PATA DE GALLO O SAN CRISTÓBAL	1	49	20	20	1	6	0	-	0	11	2	0	0
LAS BRISAS (MIRAMAR)	1	451	161	157	4	47	12	-	1	91	2	1	3
LAS ARMENIAS	1	272	125	120	0	26	18	-	27	45	4	2	3

Fuente: Tribunal Supremo de Elecciones.

**CUADRO 4.42 CANTÓN LOS CHILES: JUNTAS, ELECTORADO, VOTOS POR PARTIDO, NULOS Y BLANCOS, PARA SÍNDICATURAS Y CONCEJALÍAS
SEGÚN DISTRITO ADMINISTRATIVO Y ELECTORAL, ELECCIONES MUNICIPALES FEBRERO 2024**

DISTRITO ADMINISTRATIVO Y ELECTORAL	JUNTAS	ELECTORADO	VOTOS RECIBIDOS									VOTOS NULOS	VOTOS EN BLANCO
			TOTAL GENERAL	VOTOS POR PARTIDO						UNIDOS PODEMOS			
				TOTAL	AQUÍ COSTA RICA MANDA	LIBERACIÓN NACIONAL	LIBERAL PROGRESISTA	NUESTRO PUEBLO	NUEVA REPÚBLICA				
TOTAL CANTÓN	34	14 648	5 994	5 861	435	1 876	1 131	664	190	1 565	91	42	
DISTRITO 1 LOS CHILES	18	8 344	3 328	3 250	213	1 262	802	279	111	583	59	19	
LOS CHILES	7	3 991	1 819	1 789	64	809	574	162	50	130	23	7	
ARCO IRIS	1	94	55	54	5	27	5	4	1	12	1	0	
MEDIO QUESO	1	549	165	156	33	47	16	20	11	29	7	2	
CUATRO ESQUINAS	1	328	111	109	6	29	36	3	1	34	2	0	
SANTA ELENA DE ISLA CHICA	1	202	71	68	3	31	10	4	1	19	2	1	
COQUITAL	2	816	281	272	53	69	20	22	18	90	8	1	
EL PARQUE	3	1 542	532	518	22	200	123	33	8	132	9	5	
CRISTO REY	1	461	154	147	15	25	11	12	4	80	5	2	
LAS NUBES	1	361	140	137	12	25	7	19	17	57	2	1	
DISTRITO 2 CAÑO NEGRO	3	1 166	555	538	19	145	153	102	33	86	8	9	
CAÑO NEGRO	2	729	320	310	7	72	58	62	31	80	5	5	
VERACRUZ	1	437	235	228	12	73	95	40	2	6	3	4	
DISTRITO 3 EL AMPARO	9	3 513	1 430	1 400	157	217	103	210	46	667	19	11	
SAN JOSÉ DEL AMPARO	2	779	330	323	28	104	14	29	17	131	5	2	
MONTEALEGRE	1	205	123	122	33	5	2	21	2	59	1	0	
VASCONIA	1	206	104	102	5	15	6	22	0	54	1	1	
PAVÓN	3	1 959	720	704	85	60	78	129	25	327	9	7	
CÓBANO	1	129	50	49	2	28	2	9	1	7	1	0	
LA UNIÓN	1	235	103	100	4	5	1	0	1	89	2	1	
DISTRITO 4 SAN JORGE	4	1 625	681	673	46	252	73	73	0	229	5	3	
PORVENIR DE SAN JORGE	1	343	177	177	15	132	4	5	0	21	0	0	
LOS LIRIOS	1	680	257	252	21	15	25	46	0	145	4	1	
SAN JORGE	1	447	162	161	6	93	34	6	0	22	1	0	
LA URRACA	1	155	85	83	4	12	10	16	0	41	0	2	

Fuente: Tribunal Supremo de Elecciones.

**CUADRO 4.43 CANTÓN GUATUSO: JUNTAS, ELECTORADO, VOTOS POR PARTIDO, NULOS Y BLANCOS, PARA SÍNDICATURAS Y CONCEJALÍAS
SEGÚN DISTRITO ADMINISTRATIVO Y ELECTORAL, ELECCIONES MUNICIPALES FEBRERO 2024**

DISTRITO ADMINISTRATIVO Y ELECTORAL	JUNTAS	ELECTORADO	VOTOS RECIBIDOS									VOTOS NULOS	VOTOS EN BLANCO
			TOTAL GENERAL	VOTOS POR PARTIDO									
				TOTAL	LIBERACIÓN NACIONAL	LIBERAL PROGRESISTA	NUEVA REPÚBLICA	PROGRESO SOCIAL DEMOCRÁTICO	REPUBLICANO SOCIAL CRISTIANO		UNIDAD SOCIAL CRISTIANA		
TOTAL CANTÓN	28	12 361	5 881	5 742	1 013	659	105	808	823	2 334	95	44	
DISTRITO 1 SAN RAFAEL	15	6 353	2 978	2 910	512	313	51	302	262	1 470	40	28	
SAN RAFAEL	7	3 690	1 699	1 663	284	236	16	166	138	823	17	19	
PATASTILLO	1	164	67	62	9	2	0	0	12	39	3	2	
MARGARITA	1	459	224	221	36	22	4	48	13	98	0	3	
PATASTE	1	369	197	192	30	24	2	10	18	108	3	2	
MAQUENCAL O PALMITAL	1	427	201	194	14	4	15	12	30	119	6	1	
TONJIBE	1	322	190	184	30	12	13	29	9	91	5	1	
SANTA FÉ	1	421	148	146	30	1	0	19	15	81	2	0	
LA GARITA	1	56	42	42	22	0	0	0	6	14	0	0	
SILENCIO	1	445	210	206	57	12	1	18	21	97	4	0	
DISTRITO 2 BUENAVISTA	3	1 128	602	585	99	78	14	56	95	243	15	2	
BUENAVISTA	1	576	326	319	50	40	1	9	52	167	6	1	
TIALES	1	383	203	196	39	22	13	46	32	44	6	1	
MONICO	1	169	73	70	10	16	0	1	11	32	3	0	
DISTRITO 3 COTE	1	555	287	283	117	9	0	51	27	79	4	0	
CABANGA DE COTE (PUEBLO NUEVO)	1	555	287	283	117	9	0	51	27	79	4	0	
DISTRITO 4 KATIRA	9	4 325	2 014	1 964	285	259	40	399	439	542	36	14	
KATIRA	5	2 466	1 094	1 067	156	77	18	282	202	332	21	6	
RÍO CELESTE	2	784	370	363	74	30	20	59	94	86	4	3	
EL VALLE	2	1 075	550	534	55	152	2	58	143	124	11	5	

Fuente: Tribunal Supremo de Elecciones.

**CUADRO 4.44 CANTÓN RÍO CUARTO JUNTAS, ELECTORADO, VOTOS POR PARTIDO, NULOS Y BLANCOS, PARA SÍNDICATURAS Y CONCEJALÍAS
SEGÚN DISTRITO ADMINISTRATIVO Y ELECTORAL, ELECCIONES MUNICIPALES FEBRERO 2024**

DISTRITO ADMINISTRATIVO Y ELECTORAL	JUNTAS	ELECTORADO	VOTOS RECIBIDOS							
			TOTAL GENERAL	VOTOS POR PARTIDO					VOTOS NULOS	VOTOS EN BLANCO
				TOTAL	AGENDA DEMOCRÁTICA NACIONAL	LIBERACIÓN NACIONAL	NUEVA REPÚBLICA	PROGRESO SOCIAL DEMOCRÁTICO		
TOTAL CANTÓN	17	7 083	3 331	3 266	39	2 568	215	444	48	17
DISTRITO 1 RÍO CUARTO	6	2 523	1 383	1 353	20	1 064	80	189	19	11
COLONIA AGRÍCOLA DEL TORO	1	249	143	138	1	115	10	12	4	1
RÍO CUARTO	4	2 224	1 209	1 185	18	922	70	175	15	9
PATA DE GALLO (LOS ÁNGELES SUR)	1	50	31	30	1	27	0	2	0	1
DISTRITO 2 SANTA RITA	6	2 809	1 181	1 155	9	896	76	174	22	4
LA TABLA	1	563	308	304	2	240	14	48	1	3
LOS ÁNGELES	1	217	95	94	1	87	3	3	1	0
SANTA RITA	3	1 640	599	589	5	461	22	101	9	1
LA VICTORIA (PARTE SUR)	1	389	179	168	1	108	37	22	11	0
DISTRITO 3 SANTA ISABEL	5	1 751	767	758	10	608	59	81	7	2
SAN RAFAEL DE RÍO CUARTO (CUCARACHO)	1	388	188	185	2	149	6	28	3	0
SANTA ISABEL	2	965	404	399	3	331	31	34	4	1
SAN VICENTE	1	118	61	61	3	56	1	1	0	0
LA ESPAÑOLITA	1	280	114	113	2	72	21	18	0	1

Fuente: Tribunal Supremo de Elecciones.

**CUADRO 4.45 CANTÓN CARTAGO: JUNTAS, ELECTORADO, VOTOS POR PARTIDO, NULOS Y BLANCOS, PARA SÍNDICATURAS Y CONCEJALÍAS
SEGÚN DISTRITO ADMINISTRATIVO Y ELECTORAL, ELECCIONES MUNICIPALES FEBRERO 2024**

DISTRITO ADMINISTRATIVO Y ELECTORAL	JUNTAS	ELECTORADO	VOTOS RECIBIDOS													VOTOS NULOS	VOTOS EN BLANCO
			TOTAL GENERAL	VOTOS POR PARTIDO													
				TOTAL	ACTUEMOS YA	AGENDA DEMOCRÁTICA NACIONAL	FRENTE AMPLIO	JUSTICIA SOCIAL COSTARRICENSE	LIBERACIÓN NACIONAL	LIBERAL PROGRESISTA	NUEVA GENERACIÓN	NUEVA REPÚBLICA	UNIDAD SOCIAL CRISTIANA	UNIDOS PODEMOS			
TOTAL CANTÓN	221	130 592	44 507	43 535	16 497	4 985	1 704	854	10 287	3 272	1 251	272	2 775	1 638	507	465	
DISTRITO 1 ORIENTAL	22	12 926	4 412	4 330	1 511	424	223	88	1 090	456	160	-	206	172	6	76	
ORIENTAL	22	12 926	4 412	4 330	1 511	424	223	88	1 090	456	160	-	206	172	6	76	
DISTRITO 2 OCCIDENTAL	17	9 224	3 349	3 309	1 193	431	181	74	771	252	116	-	150	141	6	34	
OCCIDENTAL	16	9 161	3 326	3 287	1 189	429	181	73	759	252	116	-	147	141	6	33	
HLE ASILO DE LA VEJEZ	1	63	23	22	4	2	0	1	12	0	0	-	3	0	0	1	
DISTRITO 3 CARMEN	23	14 126	4 796	4 699	1 972	452	213	92	1 140	277	175	-	222	156	65	32	
EL CARMEN	13	7 693	2 606	2 557	1 182	278	101	58	457	182	101	-	111	87	34	15	
SAN BLAS	10	6 433	2 190	2 142	790	174	112	34	683	95	74	-	111	69	31	17	
DISTRITO 4 SAN NICOLÁS	35	20 937	6 559	6 435	2 184	1 434	200	151	1 278	417	239	84	232	216	84	40	
SAN NICOLÁS	12	6 859	2 303	2 267	636	841	77	36	321	144	70	26	50	66	20	16	
ALTO DE OCHOMOGO	5	2 547	753	734	265	68	22	18	231	29	29	8	45	19	16	3	
LA LIMA	5	3 532	897	883	327	151	29	22	153	89	32	18	30	32	9	5	
QUIRCOT	7	4 907	1 564	1 532	524	168	47	51	439	75	78	18	62	70	24	8	
PÓLVORA O LOYOLA	6	3 092	1 042	1 019	432	206	25	24	134	80	30	14	45	29	15	8	
DISTRITO 5 AGUACALIENTE O SAN FRANCISCO	44	27 483	8 732	8 519	3 700	582	374	278	1 545	520	337	135	664	384	136	77	
SAN FRANCISCO	15	9 017	3 013	2 946	1 293	166	114	76	680	214	95	28	191	89	43	24	
LOURDES	6	3 453	1 152	1 122	401	106	75	38	171	43	46	22	174	46	21	9	
PITAHAYA	12	8 329	2 761	2 698	1 215	205	134	64	386	163	148	64	133	186	37	26	
MANUEL DE JESÚS JIMÉNEZ	8	5 025	1 397	1 355	618	76	44	86	205	87	34	16	140	49	30	12	
GUAYABAL (PARTE ESTE)	3	1 659	409	398	173	29	7	14	103	13	14	5	26	14	5	6	
DISTRITO 6 GUADALUPE O ARENILLA	18	12 278	3 926	3 843	1 367	364	177	-	799	462	192	-	285	197	3	80	
GUADALUPE O ARENILLA	18	12 278	3 926	3 843	1 367	364	177	-	799	462	192	-	285	197	3	80	
DISTRITO 7 CORRALILLO	18	9 021	3 854	3 758	1 434	302	96	102	1 116	363	-	-	236	109	59	37	
CORRALILLO	3	1 588	724	701	295	110	13	20	163	56	-	-	34	10	13	10	
SAN JUAN NORTE	1	602	264	260	89	5	5	6	68	18	-	-	66	3	3	1	
SAN JUAN SUR	3	1 665	586	568	229	22	21	20	139	68	-	-	43	26	10	8	
SANTA ELENA ARRIBA	2	1 209	479	467	153	62	27	26	93	76	-	-	19	11	8	4	

**CUADRO 4.45 CANTÓN CARTAGO: JUNTAS, ELECTORADO, VOTOS POR PARTIDO, NULOS Y BLANCOS, PARA SÍNDICATURAS Y CONCEJALÍAS
SEGÚN DISTRITO ADMINISTRATIVO Y ELECTORAL, ELECCIONES MUNICIPALES FEBRERO 2024**

DISTRITO ADMINISTRATIVO Y ELECTORAL	JUNTAS	ELECTORADO	VOTOS RECIBIDOS													VOTOS NULOS	VOTOS EN BLANCO
			TOTAL GENERAL	VOTOS POR PARTIDO													
				TOTAL	ACTUEMOS YA	AGENDA DEMOCRÁTICA NACIONAL	FRENTE AMPLIO	JUSTICIA SOCIAL COSTARRICENSE	LIBERACIÓN NACIONAL	LIBERAL PROGRESISTA	NUEVA GENERACIÓN	NUEVA REPÚBLICA	UNIDAD SOCIAL CRISTIANA	UNIDOS PODEMOS			
LLANO DE LOS ÁNGELES	2	1 167	593	579	137	27	4	2	298	97	-	-	8	6	8	6	
SAN ANTONIO	2	837	470	458	157	27	13	6	170	15	-	-	40	30	9	3	
SAN ISIDRO O EL ALUMBRE	2	737	291	285	144	5	5	5	99	10	-	-	10	7	4	2	
RÍO CONEJO	2	803	274	272	147	27	8	6	45	18	-	-	13	8	1	1	
LOMA LARGA	1	413	173	168	83	17	0	11	41	5	-	-	3	8	3	2	
DISTRITO 8 TIERRA BLANCA	8	4 827	1 698	1 624	541	108	-	69	365	275	-	-	266	0	42	32	
TIERRA BLANCA	8	4 827	1 698	1 624	541	108	-	69	365	275	-	-	266	0	42	32	
DISTRITO 9 DULCE NOMBRE	17	9 770	3 561	3 511	1 163	325	183	-	1 103	250	-	53	269	165	31	19	
DULCE NOMBRE	10	5 668	2 261	2 229	725	150	75	-	864	137	-	25	180	73	20	12	
NAVARRO	1	251	138	137	72	5	1	-	20	19	-	3	13	4	1	0	
CABALLO BLANCO (SUR CARRETERA)	6	3 851	1 162	1 145	366	170	107	-	219	94	-	25	76	88	10	7	
DISTRITO 10 LLANO GRANDE	7	3 662	1 309	1 279	387	283	-	-	413	-	32	-	164	0	15	15	
LLANO GRANDE	4	2 401	772	752	234	178	-	-	231	-	24	-	85	0	9	11	
AZAHAR (PÉNJAMO)	3	1 261	537	527	153	105	-	-	182	-	8	-	79	0	6	4	
DISTRITO 11 QUEBRADILLA	12	6 338	2 311	2 228	1 045	280	57	-	667	-	-	-	81	98	60	23	
QUEBRADILLA	8	4 365	1 554	1 508	722	118	51	-	468	-	-	-	65	84	39	7	
BERMEJO	3	1 641	579	550	212	149	4	-	158	-	-	-	13	14	18	11	
COPALCHÍ	1	332	178	170	111	13	2	-	41	-	-	-	3	0	3	5	

Fuente: Tribunal Supremo de Elecciones.

**CUADRO 4.46 CANTÓN PARAÍSO: JUNTAS, ELECTORADO, VOTOS POR PARTIDO, NULOS Y BLANCOS, PARA SÍNDICATURAS Y CONCEJALÍAS
SEGÚN DISTRITO ADMINISTRATIVO Y ELECTORAL, ELECCIONES MUNICIPALES FEBRERO 2024**

DISTRITO ADMINISTRATIVO Y ELECTORAL	JUNTAS	ELECTORADO	VOTOS RECIBIDOS													VOTOS NULOS	VOTOS EN BLANCO
			TOTAL GENERAL	VOTOS POR PARTIDO													
				TOTAL	ACTUEMOS YA	FRENTE AMPLIO	LIBERACIÓN NACIONAL	LIBERAL PROGRESISTA	NUEVA GENERACIÓN	NUEVA REPÚBLICA	PUEBLO SOBERANO	REPUBLICANO SOCIAL CRISTIANO	UNIDAD SOCIAL CRISTIANA	UNIDOS PODEMOS			
TOTAL CANTÓN	88	50 600	19 610	19 192	561	1 202	4 367	2 158	905	370	304	650	1 615	7 060	229	189	
DISTRITO 1 PARAÍSO	30	17 491	6 686	6 584	217	494	1 269	1 194	187	117	37	263	624	2 182	9	93	
PARAÍSO	28	16 623	6 375	6 280	212	483	1 195	1 182	182	117	36	250	591	2 032	4	91	
UJARRÁS	2	868	311	304	5	11	74	12	5	0	1	13	33	150	5	2	
DISTRITO 2 SANTIAGO	10	4 727	1 764	1 728	50	93	749	144	-	46	16	65	82	483	21	15	
SANTIAGO	3	1 633	627	616	18	50	345	21	-	29	6	5	46	96	7	4	
EL YAS	2	780	292	282	6	15	161	30	-	1	2	2	12	53	6	4	
LA FLOR	1	555	195	191	0	0	77	25	-	8	1	0	4	76	0	4	
AJENJAL	1	682	233	227	9	8	53	9	-	5	6	52	8	77	4	2	
LAPUENTE	1	395	129	127	15	5	14	44	-	1	1	0	2	45	2	0	
RÍO REGADO	2	682	288	285	2	15	99	15	-	2	0	6	10	136	2	1	
DISTRITO 3 OROSI	16	7 998	3 280	3 153	37	142	517	429	276	46	173	143	346	1 044	92	35	
OROSI	8	4 841	1 993	1 936	22	49	346	310	220	32	42	118	204	593	40	17	
RÍO MACHO	2	727	259	249	3	37	34	41	9	5	7	7	20	86	5	5	
PALOMO	3	1 776	705	665	6	11	100	38	13	7	85	14	79	312	31	9	
PURISIL	1	208	117	109	2	42	9	1	29	1	1	3	6	15	7	1	
ALTO DE ARAYA	1	281	132	123	4	1	20	25	3	0	5	1	33	31	8	1	
ALEGRÍA	1	165	74	71	0	2	8	14	2	1	33	0	4	7	1	2	
DISTRITO 4 CACHÍ	10	4 891	2 210	2 158	82	281	751	83	362	-	18	0	282	299	36	16	
CACHÍ	6	3 606	1 686	1 649	66	235	526	59	316	-	14	0	209	224	25	12	
URASCA	1	546	245	238	8	7	136	10	26	-	1	0	24	26	7	0	
LA LOAIZA	1	243	108	107	3	15	46	12	3	-	3	0	7	18	1	0	
SAN JERÓNIMO O GUATUSO	1	409	148	141	3	24	32	2	17	-	0	0	38	25	3	4	
SAN MIGUEL O HAMACA (PARTE OE	1	87	23	23	2	0	11	0	0	-	0	0	4	6	0	0	
DISTRITO 5 LLANOS DE SANTA LUCÍA	18	12 697	4 697	4 605	160	152	582	245	80	127	60	179	186	2 834	65	27	
LLANOS DE SANTA LUCÍA	18	12 697	4 697	4 605	160	152	582	245	80	127	60	179	186	2 834	65	27	
DISTRITO 6 BIRRISITO	4	2 796	973	964	15	40	499	63	-	34	0	0	95	218	6	3	
BIRRISITO	4	2 796	973	964	15	40	499	63	-	34	0	0	95	218	6	3	

Fuente: Tribunal Supremo de Elecciones.

**CUADRO 4.47 CANTÓN LA UNIÓN: JUNTAS, ELECTORADO, VOTOS POR PARTIDO, NULOS Y BLANCOS, PARA SÍNDICATURAS Y CONCEJALÍAS
SEGÚN DISTRITO ADMINISTRATIVO Y ELECTORAL, ELECCIONES MUNICIPALES FEBRERO 2024**

DISTRITO ADMINISTRATIVO Y ELECTORAL	JUNTAS	ELECTORADO	VOTOS RECIBIDOS												VOTOS NULOS	VOTOS EN BLANCO
			TOTAL GENERAL	VOTOS POR PARTIDO												
				TOTAL	ACTUEMOS YA	AGENDA DEMOCRÁTICA NACIONAL	LIBERACIÓN NACIONAL	LIBERAL PROGRESISTA	NUESTRO PUEBLO	NUEVA REPÚBLICA	REPUBLICANO SOCIAL CRISTIANO	UNIDAD SOCIAL CRISTIANA	UNIDOS PODEMOS			
TOTAL CANTÓN	122	76 151	19 346	18 958	1 677	2 348	5 893	3 304	1 474	629	154	1 446	2 033	208	180	
DISTRITO 1 TRES RÍOS	20	11 635	3 860	3 789	250	600	1 248	651	283	73	45	244	395	1	70	
TRES RÍOS	20	11 635	3 860	3 789	250	600	1 248	651	283	73	45	244	395	1	70	
DISTRITO 2 SAN DIEGO	24	15 665	3 299	3 231	214	370	879	452	229	117	51	379	540	53	15	
SAN DIEGO	11	7 745	1 909	1 870	113	168	539	281	135	66	19	191	358	31	8	
SANTIAGO DEL MONTE	10	6 481	1 149	1 124	90	175	274	145	63	41	26	176	134	19	6	
RINCÓN MESÉN ESTE	3	1 439	241	237	11	27	66	26	31	10	6	12	48	3	1	
DISTRITO 3 SAN JUAN	13	8 433	2 286	2 242	98	362	584	333	310	111	24	146	274	23	21	
SAN JUAN	6	3 970	1 070	1 052	53	122	333	187	35	42	15	103	162	8	10	
VILLAS DE AYARCO	7	4 463	1 216	1 190	45	240	251	146	275	69	9	43	112	15	11	
DISTRITO 4 SAN RAFAEL	17	10 327	2 782	2 727	190	312	695	817	234	88	-	162	229	39	16	
SAN RAFAEL	8	5 594	1 586	1 558	144	201	501	285	120	57	-	92	158	18	10	
QUEBRADA DE FIERRO	3	1 216	395	392	7	20	53	227	38	5	-	33	9	3	0	
SAN VICENTE	4	2 493	517	502	28	16	72	258	63	10	-	28	27	12	3	
YERBABUENA	2	1 024	284	275	11	75	69	47	13	16	-	9	35	6	3	
DISTRITO 5 CONCEPCIÓN	22	14 327	3 208	3 135	520	318	893	465	216	126	34	198	365	45	28	
CONCEPCIÓN	16	10 760	2 411	2 348	350	273	649	358	134	106	26	143	309	38	25	
SALITRILLO	2	815	225	222	42	14	48	34	37	4	1	15	27	3	0	
SAN FRANCISCO	3	2 068	376	370	82	22	125	50	28	7	3	34	19	4	2	
LA CIMA	1	684	196	195	46	9	71	23	17	9	4	6	10	0	1	
DISTRITO 6 DULCE NOMBRE	10	6 036	1 748	1 721	318	181	515	326	96	65	-	117	103	20	7	
DULCE NOMBRE	5	3 108	866	851	255	75	211	115	51	14	-	78	52	11	4	
EL CARMEN	5	2 928	882	870	63	106	304	211	45	51	-	39	51	9	3	
DISTRITO 7 SAN RAMÓN	6	3 593	889	861	46	140	309	148	52	-	-	88	78	14	14	
SAN RAMÓN	6	3 593	889	861	46	140	309	148	52	-	-	88	78	14	14	

**CUADRO 4.47 CANTÓN LA UNIÓN: JUNTAS, ELECTORADO, VOTOS POR PARTIDO, NULOS Y BLANCOS, PARA SÍNDICATURAS Y CONCEJALÍAS
SEGÚN DISTRITO ADMINISTRATIVO Y ELECTORAL, ELECCIONES MUNICIPALES FEBRERO 2024**

DISTRITO ADMINISTRATIVO Y ELECTORAL	JUNTAS	ELECTORADO	VOTOS RECIBIDOS												VOTOS NULOS	VOTOS EN BLANCO
			TOTAL GENERAL	VOTOS POR PARTIDO												
				TOTAL	ACTUEMOS YA	AGENDA DEMOCRÁTICA NACIONAL	LIBERACIÓN NACIONAL	LIBERAL PROGRESISTA	NUESTRO PUEBLO	NUEVA REPÚBLICA	REPUBLICANO SOCIAL CRISTIANO	UNIDAD SOCIAL CRISTIANA	UNIDOS PODEMOS			
DISTRITO 8 RÍO AZUL	10	6 135	1 274	1 252	41	65	770	112	54	49	-	112	49	13	9	
RÍO AZUL	5	3 054	647	635	20	18	513	9	24	12	-	31	8	5	7	
LINDA VISTA	5	3 081	627	617	21	47	257	103	30	37	-	81	41	8	2	

Fuente: Tribunal Supremo de Elecciones.

CUADRO 4.48 CANTÓN JIMÉNEZ: JUNTAS, ELECTORADO, VOTOS POR PARTIDO, NULOS Y BLANCOS, PARA SINDICATURAS Y CONCEJALÍAS, SEGÚN DISTRITO ADMINISTRATIVO Y ELECTORAL, ELECCIONES MUNICIPALES FEBRERO 2024

DISTRITO ADMINISTRATIVO Y ELECTORAL	JUNTAS	ELECTORADO	VOTOS RECIBIDOS										VOTOS NULOS	VOTOS EN BLANCO
			TOTAL GENERAL	VOTOS POR PARTIDO						VOTOS NULOS	VOTOS EN BLANCO			
				TOTAL	ACTUEMOS YA	AQUÍ COSTA RICA MANDA	LIBERACIÓN NACIONAL	LIBERAL PROGRESISTA	NUEVA GENERACIÓN			NUEVA REPÚBLICA		
TOTAL CANTÓN	28	13 059	6 742	6 562	314	368	2 515	790	286	48	886	1 355	113	67
DISTRITO 1 JUAN VIÑAS	9	4 391	2 264	2 201	187	211	714	291	107	-	-	691	40	23
JUAN VIÑAS	5	2 888	1 489	1 451	106	155	472	204	57	-	-	457	23	15
SANTA MARTA	1	56	42	41	5	1	10	7	3	-	-	15	0	1
EL NARANJO	1	560	235	230	50	18	71	13	27	-	-	51	5	0
SAN MARTÍN	1	403	219	205	17	15	51	32	8	-	-	82	9	5
LOS ALPES	1	484	279	274	9	22	110	35	12	-	-	86	3	2
DISTRITO 2 TUCURRIQUE	9	4 129	2 326	2 267	14	-	966	0	29	48	886	324	39	20
TUCURRIQUE	5	2 535	1 473	1 442	7	-	587	0	12	36	603	197	17	14
SABANILLA	2	806	449	436	1	-	232	0	9	6	123	65	10	3
LAS VUELTAS	2	788	404	389	6	-	147	0	8	6	160	62	12	3
DISTRITO 3 PEJIBAYE	7	3 111	1 519	1 485	59	157	610	382	70	-	-	207	22	12
PEJIBAYE	4	2 217	1 022	996	36	128	419	186	56	-	-	171	19	7
ORIENTE	1	206	83	82	0	3	49	3	6	-	-	21	0	1
HUMO	2	688	414	407	23	26	142	193	8	-	-	15	3	4
DISTRITO 4 LA VICTORIA	3	1 428	633	609	54	0	225	117	80	-	-	133	12	12
ALTO VICTORIA	3	1 428	633	609	54	0	225	117	80	-	-	133	12	12

Fuente: Tribunal Supremo de Elecciones.

**CUADRO 4.49 CANTÓN TURRIALBA JUNTAS, ELECTORADO, VOTOS POR PARTIDO, NULOS Y BLANCOS, PARA SÍNDICATURAS Y CONCEJALÍAS
SEGÚN DISTRITO ADMINISTRATIVO Y ELECTORAL, ELECCIONES MUNICIPALES FEBRERO 2024**

DISTRITO ADMINISTRATIVO Y ELECTORAL	JUNTAS	ELECTORADO	VOTOS RECIBIDOS														VOTOS NULOS	VOTOS EN BLANCO
			VOTOS POR PARTIDO															
			TOTAL GENERAL	TOTAL	ACTUEMOS YA	AQUÍ COSTA RICA MANDA	FRENTE AMPLIO	LIBERACIÓN NACIONAL	LIBERAL PROGRESISTA	NUEVA GENERACIÓN	NUEVA REPÚBLICA	PROGRESO SOCIAL DEMOCRÁTICO	TURRIALBA PRIMERO	UNIDAD SOCIAL CRISTIANA	UNIDOS PODEMOS			
TOTAL CANTÓN	130	60 479	21 510	21 006	96	321	424	3 913	91	8 359	22	429	2 186	2 660	2 505	317	187	
DISTRITO 1 TURRIALBA	44	22 845	9 107	8 955	62	218	249	1 004	56	4 458	-	184	593	1 259	872	103	49	
TURRIALBA	9	5 110	2 223	2 197	10	66	77	212	14	1 105	-	48	128	295	242	20	6	
EL PORÓ	3	1 459	571	564	2	13	20	96	3	233	-	14	16	112	55	5	2	
SAN JUAN NORTE	2	1 064	374	367	3	7	6	69	5	176	-	7	15	50	29	3	4	
SAN JUAN SUR	2	937	282	272	2	4	6	33	3	130	-	6	19	47	22	5	5	
LAS AMÉRICAS	8	4 808	2 048	2 019	14	55	64	226	7	1 029	-	42	130	259	193	21	8	
FLORENCIA	1	245	89	88	0	1	0	16	2	40	-	1	11	6	11	0	1	
COLORADO	2	845	293	287	6	6	11	68	3	118	-	6	10	26	33	3	3	
ESMERALDA (PARTE ESTE)	1	158	36	34	2	0	0	6	1	13	-	0	6	2	4	1	1	
RECREO	2	925	335	325	1	9	9	31	2	157	-	7	26	50	33	7	3	
NOCHEBUENA	2	805	231	223	3	0	1	27	2	106	-	8	21	34	21	6	2	
CARMEN LYRA	6	3 327	1 333	1 310	8	23	14	72	8	748	-	20	118	209	90	16	7	
HLE SAN BUENAVENTURA	1	46	22	20	0	1	2	9	0	0	-	1	2	5	0	1	1	
MARGOT	5	3 116	1 270	1 249	11	33	39	139	6	603	-	24	91	164	139	15	6	
DISTRITO 2 LA SUIZA	16	7 192	2 644	2 591	-	84	72	566	35	632	15	54	335	345	453	32	21	
PACAYITAS	1	446	229	222	-	2	1	32	3	54	0	4	46	33	47	3	4	
LA SUIZA	6	3 654	1 197	1 180	-	29	52	246	15	278	6	20	176	157	201	9	8	
ATIRRO	1	177	39	38	-	0	3	9	0	12	0	1	0	5	8	1	0	
MOLLEJONES	1	169	91	89	-	1	0	18	1	6	0	2	10	1	50	2	0	
CARMEN	1	264	113	109	-	0	0	70	2	10	0	1	14	6	6	3	1	
SAN VICENTE	1	185	102	101	-	6	1	11	2	10	0	0	11	9	51	1	0	
EL SILENCIO	1	272	129	124	-	3	2	29	3	46	0	2	14	7	18	4	1	
CANADÁ	3	1 970	729	713	-	43	13	147	9	215	9	24	64	127	62	9	7	
PACUARE	1	55	15	15	-	0	0	4	0	1	0	0	0	0	10	0	0	
DISTRITO 3 PERALTA	1	346	127	123	-	-	-	42	0	0	-	-	60	21	0	1	3	
PERALTA	1	346	127	123	-	-	-	42	0	0	-	-	60	21	0	1	3	
DISTRITO 4 SANTA CRUZ	9	3 193	1 048	1 021	-	-	-	292	-	350	-	-	155	67	157	13	14	
SANTA CRUZ	2	763	264	253	-	-	-	50	-	126	-	-	14	18	45	5	6	
LA PASTORA	1	432	136	134	-	-	-	54	-	44	-	-	7	4	25	1	1	
SAN ANTONIO	2	784	207	201	-	-	-	27	-	73	-	-	65	13	23	3	3	

**CUADRO 4.49 CANTÓN TURRIALBA JUNTAS, ELECTORADO, VOTOS POR PARTIDO, NULOS Y BLANCOS, PARA SÍNDICATURAS Y CONCEJALÍAS
SEGÚN DISTRITO ADMINISTRATIVO Y ELECTORAL, ELECCIONES MUNICIPALES FEBRERO 2024**

DISTRITO ADMINISTRATIVO Y ELECTORAL	JUNTAS	ELECTORADO	VOTOS RECIBIDOS														VOTOS NULOS	VOTOS EN BLANCO
			VOTOS POR PARTIDO															
			TOTAL GENERAL	TOTAL	ACTUEMOS YA	AQUÍ COSTA RICA MANDA	FRENTE AMPLIO	LIBERACIÓN NACIONAL	LIBERAL PROGRESISTA	NUEVA GENERACIÓN	NUEVA REPÚBLICA	PROGRESO SOCIAL DEMOCRÁTICO	TURRIALBA PRIMERO	UNIDAD SOCIAL CRISTIANA	UNIDOS PODEMOS			
CALLE VARGAS	1	270	62	59	-	-	-	26	-	14	-	-	8	1	10	1	2	
EL CARMEN	1	400	164	161	-	-	-	22	-	41	-	-	52	14	32	1	2	
SAN RAFAEL	1	397	158	156	-	-	-	85	-	33	-	-	7	16	15	2	0	
LAS VIRTUDES	1	147	57	57	-	-	-	28	-	19	-	-	2	1	7	0	0	
DISTRITO 5 SANTA TERESITA	11	4 317	1 558	1 513	-	-	-	625	-	321	-	-	145	183	239	27	18	
BONILLA ARRIBA	1	68	28	28	-	-	-	1	-	23	-	-	0	2	2	0	0	
EL TORITO (PARTE ESTE)	1	165	47	46	-	-	-	6	-	18	-	-	4	2	16	0	1	
SANTA TERESITA (LAJAS)	2	1 277	411	397	-	-	-	195	-	62	-	-	39	69	32	11	3	
COLONIA GUAYABO	1	546	164	160	-	-	-	42	-	45	-	-	37	15	21	3	1	
CIMARRONES	1	403	158	157	-	-	-	51	-	67	-	-	19	14	6	1	0	
PALOMO	1	368	155	146	-	-	-	107	-	9	-	-	9	11	10	6	3	
SAN RAMÓN	1	312	113	109	-	-	-	40	-	43	-	-	7	13	6	1	3	
FUENTE	1	184	103	101	-	-	-	14	-	4	-	-	3	14	66	0	2	
SAUCE	1	643	271	265	-	-	-	142	-	21	-	-	10	16	76	3	3	
GUAYABO ABAJO	1	351	108	104	-	-	-	27	-	29	-	-	17	27	4	2	2	
DISTRITO 6 PAVONES	8	3 925	1 313	1 273	34	-	-	364	-	469	7	30	187	70	112	27	13	
PAVONES	2	1 214	373	360	5	-	-	117	-	110	2	11	69	26	20	9	4	
SITIO DE MATA	1	501	213	211	3	-	-	63	-	119	1	4	9	3	9	1	1	
CHITARÍA	2	680	256	248	3	-	-	123	-	61	1	1	10	5	44	6	2	
ESLABÓN	1	554	185	181	21	-	-	11	-	77	1	5	25	20	21	2	2	
JABILLOS	2	976	286	273	2	-	-	50	-	102	2	9	74	16	18	9	4	
DISTRITO 7 TUIS	5	2 019	717	698	-	-	-	219	-	195	-	-	52	88	144	14	5	
TUIS	2	1 390	440	428	-	-	-	74	-	163	-	-	43	65	83	9	3	
SAN JOAQUÍN (CABEZA DE BUEY)	1	240	113	112	-	-	-	79	-	0	-	-	3	4	26	0	1	
CIEN MANZANAS	1	295	138	134	-	-	-	57	-	24	-	-	3	18	32	3	1	
LAS NUBES	1	94	26	24	-	-	-	9	-	8	-	-	3	1	3	2	0	
DISTRITO 8 TAYUTIC	4	1 943	684	665	-	-	-	127	-	275	-	-	84	50	129	12	7	
PLATANILLO	2	1 412	516	501	-	-	-	104	-	181	-	-	56	43	117	9	6	
BAJO PACUARE O SUR	1	176	37	37	-	-	-	5	-	17	-	-	12	2	1	0	0	
JICOTEA	1	355	131	127	-	-	-	18	-	77	-	-	16	5	11	3	1	

**CUADRO 4.49 CANTÓN TURRIALBA JUNTAS, ELECTORADO, VOTOS POR PARTIDO, NULOS Y BLANCOS, PARA SÍNDICATURAS Y CONCEJALÍAS
SEGÚN DISTRITO ADMINISTRATIVO Y ELECTORAL, ELECCIONES MUNICIPALES FEBRERO 2024**

DISTRITO ADMINISTRATIVO Y ELECTORAL	JUNTAS	ELECTORADO	VOTOS RECIBIDOS														VOTOS NULOS	VOTOS EN BLANCO
			TOTAL GENERAL	VOTOS POR PARTIDO														
				TOTAL	ACTUEMOS YA	AQUÍ COSTA RICA MANDA	FRENTE AMPLIO	LIBERACIÓN NACIONAL	LIBERAL PROGRESISTA	NUEVA GENERACIÓN	NUEVA REPÚBLICA	PROGRESO SOCIAL DEMOCRÁTICO	TURRIALBA PRIMERO	UNIDAD SOCIAL CRISTIANA	UNIDOS PODEMOS			
DISTRITO 9 SANTA ROSA	7	4 016	1 500	1 459	-	-	-	355	-	581	-	44	135	227	117	24	17	
AQUIARES O LA ISLA	2	1 218	385	378	-	-	-	49	-	149	-	18	82	48	32	4	3	
SANTA ROSA	4	2 256	878	853	-	-	-	254	-	307	-	19	46	162	65	14	11	
VERBENA NORTE	1	542	237	228	-	-	-	52	-	125	-	7	7	17	20	6	3	
DISTRITO 10 TRES EQUIS	3	1 563	396	384	-	-	-	106	-	74	-	0	120	66	18	11	1	
LA FLOR DE TRES EQUIS	1	293	81	79	-	-	-	58	-	14	-	0	4	2	1	2	0	
TRES EQUIS	2	1 270	315	305	-	-	-	48	-	60	-	0	116	64	17	9	1	
DISTRITO 11 LA ISABEL	9	4 930	1 657	1 613	-	-	26	92	-	716	-	117	239	215	208	26	18	
EL MORA	3	1 914	616	596	-	-	5	41	-	291	-	19	111	75	54	13	7	
SAN MARTÍN	1	436	158	155	-	-	10	7	-	62	-	14	4	28	30	2	1	
ALTO VARAL	1	235	100	100	-	-	1	2	-	38	-	34	13	8	4	0	0	
AZUL	4	2 345	783	762	-	-	10	42	-	325	-	50	111	104	120	11	10	
DISTRITO 12 CHIRRIPO	13	4 190	759	711	-	19	77	121	-	288	-	-	81	69	56	27	21	
GRANO DE ORO O XARA	2	1 042	240	228	-	7	29	68	-	81	-	-	25	9	9	8	4	
SIMIRIÑAC (JACUY)	1	349	76	68	-	0	1	6	-	54	-	-	2	5	0	7	1	
ALTO PACUARE ARRIBA (DUCLAC)	1	257	43	42	-	1	15	0	-	20	-	-	3	1	2	1	0	
JAKI (CAPILLA DOS CHIRRIPO ARRI)	1	450	26	24	-	0	1	11	-	4	-	-	0	8	0	0	2	
BOLORI ÑAC (CAPILLA UNO)	1	404	75	71	-	6	0	20	-	11	-	-	19	11	4	2	2	
NIMARI-ÑAC (RÍO PEJE)	1	231	60	59	-	1	2	6	-	30	-	-	6	8	6	1	0	
NAMALDI	1	117	16	16	-	1	0	1	-	2	-	-	3	8	1	0	0	
TSIPIRI (QUEBRADA PLATANILLO)	1	606	69	61	-	0	11	4	-	20	-	-	21	3	2	2	6	
QUETZAL	1	432	93	87	-	3	16	1	-	40	-	-	1	4	22	2	4	
JAMÖ (SITIO HILDA PARTE OESTE)	1	85	17	13	-	0	0	4	-	3	-	-	1	0	5	3	1	
ALTO PACUARE ABAJO (JEKUI)	1	159	32	31	-	0	1	0	-	23	-	-	0	2	5	0	1	
JACBATA (CERRO AZUL)	1	58	12	11	-	0	1	0	-	0	-	-	0	10	0	1	0	

Fuente: Tribunal Supremo de Elecciones.

CUADRO 4.50 CANTÓN ALVARADO: JUNTAS, ELECTORADO, VOTOS POR PARTIDO, NULOS Y BLANCOS, PARA SINDICATURAS Y CONCEJALÍAS, SEGÚN DISTRITO ADMINISTRATIVO Y ELECTORAL, ELECCIONES MUNICIPALES FEBRERO 2024

DISTRITO ADMINISTRATIVO Y ELECTORAL	JUNTAS	ELECTORADO	VOTOS RECIBIDOS										VOTOS NULOS	VOTOS EN BLANCO
			TOTAL GENERAL	VOTOS POR PARTIDO						UNIDOS PODEMOS				
				TOTAL	ACTUEMOS YA	LIBERACIÓN NACIONAL	NUOVA GENERACIÓN	NUOVA REPÚBLICA	REPUBLICANO SOCIAL CRISTIANO		UNIDAD SOCIAL CRISTIANA			
TOTAL CANTÓN	22	11 779	5 346	5 195	1 193	601	245	16	46	1 009	2 085	81	70	
DISTRITO 1 PACAYAS	10	4 759	2 202	2 142	911	120	74	-	-	392	645	33	27	
PACAYAS	6	3 562	1 692	1 646	617	92	62	-	-	323	552	27	19	
IRAZÚ SUR	1	383	153	152	98	9	2	-	-	11	32	1	0	
BUENA VISTA	1	170	97	94	62	6	0	-	-	14	12	2	1	
LLANO GRANDE	1	355	173	167	75	12	3	-	-	31	46	2	4	
SAN RAFAEL DE IRAZÚ	1	289	87	83	59	1	7	-	-	13	3	1	3	
DISTRITO 2 CERVANTES	8	5 172	2 264	2 192	88	373	154	16	46	413	1 102	38	34	
CERVANTES	8	5 172	2 264	2 192	88	373	154	16	46	413	1 102	38	34	
DISTRITO 3 CAPELLADES	4	1 848	880	861	194	108	17	-	-	204	338	10	9	
CAPELLADES	2	1 217	641	624	124	78	12	-	-	165	245	10	7	
SANTA TERESA	1	560	209	208	47	30	5	-	-	34	92	0	1	
LOURDES (CALLEJÓN)	1	71	30	29	23	0	0	-	-	5	1	0	1	

Fuente: Tribunal Supremo de Elecciones.

**CUADRO 4.51 CANTÓN OREAMUNO: JUNTAS, ELECTORADO, VOTOS POR PARTIDO, NULOS Y BLANCOS, PARA SÍNDICATURAS Y CONCEJALÍAS
SEGÚN DISTRITO ADMINISTRATIVO Y ELECTORAL, ELECCIONES MUNICIPALES FEBRERO 2024**

DISTRITO ADMINISTRATIVO Y ELECTORAL	JUNTAS	ELECTORADO	VOTOS RECIBIDOS										VOTOS NULOS	VOTOS EN BLANCO	
			TOTAL GENERAL	VOTOS POR PARTIDO											
				TOTAL	ACTUEMOS YA	FRENTE AMPLIO	LIBERACIÓN NACIONAL	NUESTRO PUEBLO	NUEVA GENERACIÓN	NUEVA REPÚBLICA	UNIDAD SOCIAL CRISTIANA	UNIDOS PODEMOS			
TOTAL CANTÓN	63	38 941	12 375	12 042	1 266	404	1 634	1 080	78	77	407	7 096	195	138	
DISTRITO 1 SAN RAFAEL	36	23 670	7 043	6 897	746	228	768	545	78	-	194	4 338	61	85	
SAN RAFAEL	19	12 792	4 084	4 014	347	126	388	301	44	-	126	2 682	4	66	
ALTO CERRILLOS (CORAZÓN DE JESÚS)	7	4 273	1 150	1 121	80	34	122	107	13	-	29	736	19	10	
BOSQUE	10	6 605	1 809	1 762	319	68	258	137	21	-	39	920	38	9	
DISTRITO 2 COT	14	8 053	2 977	2 850	291	106	379	324	-	77	132	1 541	89	38	
COT	12	6 851	2 681	2 564	278	101	325	302	-	76	107	1 375	81	36	
PASO ANCHO	2	1 202	296	286	13	5	54	22	-	1	25	166	8	2	
DISTRITO 3 POTRERO CERRADO	3	1 628	638	629	28	14	182	28	-	-	25	352	6	3	
POTRERO CERRADO	2	1 066	440	436	19	13	155	22	-	-	19	208	1	3	
SAN JUAN DE CHICUÁ	1	562	198	193	9	1	27	6	-	-	6	144	5	0	
DISTRITO 4 CIPRESES	5	3 089	918	892	57	56	200	154	-	-	34	391	19	7	
CIPRESES	5	3 089	918	892	57	56	200	154	-	-	34	391	19	7	
DISTRITO 5 SANTA ROSA	5	2 501	799	774	144	0	105	29	-	-	22	474	20	5	
SANTA ROSA	2	1 348	462	448	61	0	55	18	-	-	14	300	12	2	
SAN PABLO	1	621	121	119	12	0	21	4	-	-	6	76	2	0	
SAN GERARDO NORTE DEL IRAZÚ	1	78	3	3	0	0	1	0	-	-	1	1	0	0	
SAN GERARDO SUR DE PASQUÍ	1	454	213	204	71	0	28	7	-	-	1	97	6	3	

Fuente: Tribunal Supremo de Elecciones.

**CUADRO 4.52 CANTÓN EL GUARCO: JUNTAS, ELECTORADO, VOTOS POR PARTIDO, NULOS Y BLANCOS, PARA SÍNDICATURAS Y CONCEJALÍAS
SEGÚN DISTRITO ADMINISTRATIVO Y ELECTORAL, ELECCIONES MUNICIPALES FEBRERO 2024**

DISTRITO ADMINISTRATIVO Y ELECTORAL	JUNTAS	ELECTORADO	VOTOS RECIBIDOS								
			TOTAL GENERAL	VOTOS POR PARTIDO						VOTOS NULOS	VOTOS EN BLANCO
				TOTAL	AQUÍ COSTA RICA MANDA	LIBERACIÓN NACIONAL	PUEBLO SOBERANO	UNIDAD SOCIAL CRISTIANA	UNIDOS PODEMOS		
TOTAL CANTÓN	65	36 911	12 889	12 279	1 323	5 706	103	3 333	1 814	195	415
DISTRITO 1 EL TEJAR	35	21 229	6 695	6 354	972	2 397	-	1 756	1 229	59	282
EL TEJAR	19	11 172	3 630	3 438	580	1 294	-	880	684	4	188
BARRIO NUEVO	10	6 928	2 047	1 952	285	677	-	649	341	35	60
ASUNCIÓN (CANGREJAL)	4	2 255	762	726	73	313	-	164	176	15	21
SABANA GRANDE	1	426	184	167	31	73	-	38	25	5	12
CAI JORGE DEBRAVO	1	448	72	71	3	40	-	25	3	0	1
DISTRITO 2 SAN ISIDRO	16	8 924	3 187	3 046	208	1 514	103	847	374	86	55
SAN ISIDRO	9	5 819	1 784	1 677	132	769	80	415	281	65	42
PALMITAL	2	666	311	306	25	212	8	38	23	5	0
LA ESTRELLA	1	515	239	230	21	116	6	48	39	5	4
CAÑÓN (PARTE NORTE)	2	958	452	444	15	255	4	160	10	6	2
LA CANGREJA	1	411	161	153	6	89	3	41	14	4	4
VARA DE ROBLE	1	555	240	236	9	73	2	145	7	1	3
DISTRITO 3 TOBOSI	12	6 309	2 698	2 576	139	1 623	-	603	211	47	75
TOBOSI	8	4 371	1 547	1 455	109	839	-	328	179	35	57
TABLÓN	2	1 218	793	773	18	534	-	211	10	7	13
PURIRES (PARTE OESTE)	2	720	358	348	12	250	-	64	22	5	5
DISTRITO 4 PATIO DE AGUA	2	449	309	303	4	172	-	127	-	3	3
PATIO DE AGUA	1	138	94	93	3	78	-	12	-	1	0
CARAGRAL	1	311	215	210	1	94	-	115	-	2	3

Fuente: Tribunal Supremo de Elecciones.

**CUADRO 4.53 CANTÓN HEREDIA: JUNTAS, ELECTORADO, VOTOS POR PARTIDO, NULOS Y BLANCOS, PARA SINDICATURAS Y CONCEJALÍAS
SEGÚN DISTRITO ADMINISTRATIVO Y ELECTORAL, ELECCIONES MUNICIPALES FEBRERO 2024**

DISTRITO ADMINISTRATIVO Y ELECTORAL	JUNTAS	ELECTORADO	VOTOS RECIBIDOS																
			TOTAL GENERAL	VOTOS POR PARTIDO														VOTOS NULOS	VOTOS EN BLANCO
				TOTAL	AGENDA DEMOCRÁTICA NACIONAL	AQUÍ COSTA RICA MANDA	FRENTE AMPLIO	LIBERACIÓN NACIONAL	LIBERAL PROGRESISTA	NUUESTRO PUEBLO	NUEVA REPÚBLICA	PROGRESO SOCIAL DEMOCRÁTICO	PUEBLO SOBERANO	REPUBLICANO SOCIAL CRISTIANO	SENTIR HEREDIA	UNIDAD SOCIAL CRISTIANA			
TOTAL CANTÓN	153	103 688	24 110	23 658	663	1 330	1 554	7 387	1 324	1 015	237	1 600	197	884	1 645	5 822	231	221	
DISTRITO 1 HEREDIA	24	16 924	4 267	4 206	137	295	373	1 012	375	178	97	0	28	252	377	1 082	43	18	
HEREDIA	24	16 924	4 267	4 206	137	295	373	1 012	375	178	97	0	28	252	377	1 082	43	18	
DISTRITO 2 MERCEDES	34	23 670	6 329	6 149	230	320	0	2 212	360	355	140	424	66	292	643	1 107	46	134	
MERCEDES NORTE	18	12 575	3 192	3 090	74	174	0	1 143	169	128	81	201	37	185	370	528	1	101	
MERCEDES SUR	16	11 095	3 137	3 059	156	146	0	1 069	191	227	59	223	29	107	273	579	45	33	
DISTRITO 3 SAN FRANCISCO	58	38 598	7 841	7 704	210	418	528	2 275	345	301	-	705	60	222	389	2 251	94	43	
SAN FRANCISCO	23	15 705	3 356	3 316	104	194	323	947	250	121	-	307	22	69	246	733	27	13	
LOS LAGOS	6	3 833	947	922	26	51	59	282	33	88	-	102	12	22	41	206	18	7	
BERNARDO BENAVIDES (INVU)	7	4 533	1 183	1 162	22	54	68	425	21	22	-	81	8	53	47	361	14	7	
GUARARÍ	18	12 348	1 889	1 843	26	81	47	482	31	53	-	175	13	75	42	818	32	14	
LA AURORA (PARTE NORTE)	4	2 179	466	461	32	38	31	139	10	17	-	40	5	3	13	133	3	2	
DISTRITO 4 ULLOA	35	23 851	5 243	5 173	86	297	653	1 679	221	181	-	471	43	112	236	1 194	45	25	
BARREAL (SAN JOSÉ)	12	8 038	2 083	2 054	17	88	380	730	81	48	-	119	13	25	60	493	22	7	
LA AURORA (PARTE SUR)	14	9 723	1 852	1 818	50	143	143	573	78	97	-	246	22	65	96	305	20	14	
LAGUNILLA	9	6 090	1 308	1 301	19	66	130	376	62	36	-	106	8	22	80	396	3	4	
DISTRITO 5 VARABLANCA	2	645	430	426	-	-	-	209	23	-	-	-	-	6	-	188	3	1	
VARABLANCA	1	452	298	294	-	-	-	162	22	-	-	-	-	4	-	106	3	1	
SAN RAFAEL DE VARABLANCA	1	193	132	132	-	-	-	47	1	-	-	-	-	2	-	82	0	0	

Fuente: Tribunal Supremo de Elecciones.

**CUADRO 4.54 CANTÓN BARVA: JUNTAS, ELECTORADO, VOTOS POR PARTIDO, NULOS Y BLANCOS, PARA SÍNDICATURAS Y CONCEJALÍAS
SEGÚN DISTRITO ADMINISTRATIVO Y ELECTORAL, ELECCIONES MUNICIPALES FEBRERO 2024**

DISTRITO ADMINISTRATIVO Y ELECTORAL	JUNTAS	ELECTORADO	VOTOS RECIBIDOS													VOTOS NULOS	VOTOS EN BLANCO
			TOTAL GENERAL	VOTOS POR PARTIDO													
				TOTAL	ACCIÓN CIUDADANA	AQUÍ COSTA RICA MANDA	FRENTE AMPLIO	JUSTICIA SOCIAL COSTARRICENSE	LIBERACIÓN NACIONAL	LIBERAL PROGRESISTA	NUEVA REPÚBLICA	PROGRESO SOCIAL DEMOCRÁTICO	PUEBLO SOBERANO	REPUBLICANO SOCIAL CRISTIANO	UNIDOS PODEMOS		
TOTAL CANTÓN	58	36 009	13 203	13 003	206	487	730	1 457	1 292	1 131	72	540	24	6 582	482	123	77
DISTRITO 1 BARVA	10	5 989	2 501	2 460	80	84	109	287	271	361	-	185	-	961	122	29	12
BARVA	10	5 989	2 501	2 460	80	84	109	287	271	361	-	185	-	961	122	29	12
DISTRITO 2 SAN PEDRO	9	6 161	2 558	2 531	-	54	72	95	162	47	-	81	-	2 020	-	16	11
SAN PEDRO	9	6 161	2 558	2 531	-	54	72	95	162	47	-	81	-	2 020	-	16	11
DISTRITO 3 SAN PABLO	10	6 248	2 578	2 532	-	54	146	391	169	273	22	191	-	1 119	167	28	18
SAN PABLO	7	4 616	1 785	1 750	-	42	109	134	114	151	19	123	-	939	119	23	12
BUENAVISTA (ALTO DE ABRA)	3	1 632	793	782	-	12	37	257	55	122	3	68	-	180	48	5	6
DISTRITO 4 SAN ROQUE	5	3 342	1 164	1 152	-	62	104	99	194	81	-	-	-	612	-	7	5
SAN ROQUE	5	3 342	1 164	1 152	-	62	104	99	194	81	-	-	-	612	-	7	5
DISTRITO 5 SANTA LUCÍA	9	6 130	1 596	1 566	126	140	125	119	186	238	29	-	24	579	-	15	15
SANTA LUCÍA	9	6 130	1 596	1 566	126	140	125	119	186	238	29	-	24	579	-	15	15
DISTRITO 6 SAN JOSÉ DE LA MONTAÑA	10	4 708	1 701	1 677	-	43	174	301	253	131	21	-	-	561	193	15	9
SAN JOSÉ DE LA MONTAÑA	6	3 837	1 443	1 421	-	36	135	272	224	100	15	-	-	489	150	15	7
SACRAMENTO	1	97	37	37	-	0	2	0	1	4	0	-	-	20	10	0	0
PASO LLANO O PORROSATÍ	1	314	84	84	-	5	3	7	8	18	5	-	-	22	16	0	0
SAN MIGUEL	1	441	128	126	-	1	34	22	16	9	0	-	-	27	17	0	2
HLE REINA DE LOS ANGELES	1	19	9	9	-	1	0	0	4	0	1	-	-	3	0	0	0
DISTRITO 7 PUENTE SALAS	5	3 431	1 105	1 085	-	50	-	165	57	-	-	83	-	730	-	13	7
PUENTE DE SALAS	5	3 431	1 105	1 085	-	50	-	165	57	-	-	83	-	730	-	13	7

Fuente: Tribunal Supremo de Elecciones.

**CUADRO 4.55 CANTÓN SANTO DOMINGO: JUNTAS, ELECTORADO, VOTOS POR PARTIDO, NULOS Y BLANCOS, PARA SINDICATURAS Y CONCEJALÍAS
SEGÚN DISTRITO ADMINISTRATIVO Y ELECTORAL, ELECCIONES MUNICIPALES FEBRERO 2024**

DISTRITO ADMINISTRATIVO Y ELECTORAL	JUNTAS	ELECTORADO	VOTOS RECIBIDOS											VOTOS NULOS	VOTOS EN BLANCO
			TOTAL GENERAL	VOTOS POR PARTIDO											
				TOTAL	JUSTICIA SOCIAL COSTARRICENSE	LIBERACIÓN NACIONAL	LIBERAL PROGRESISTA	MOVIMIENTO AVANCE SANTO DOMINGO	NUEVA REPÚBLICA	PROGRESO SOCIAL DEMOCRÁTICO	UNIDAD SOCIAL CRISTIANA	UNIDOS PODEMOS	UNIÓN DOMINGUEÑA		
TOTAL CANTÓN	58	37 070	11 396	11 207	769	2 842	886	2 604	352	765	1 656	156	1 177	125	64
DISTRITO 1 SANTO DOMINGO	11	7 475	2 457	2 432	207	647	279	600	66	120	260	-	253	13	12
SANTO DOMINGO	11	7 475	2 457	2 432	207	647	279	600	66	120	260	-	253	13	12
DISTRITO 2 SAN VICENTE	8	5 128	1 561	1 527	143	338	147	520	-	-	169	-	210	22	12
SAN VICENTE	8	5 128	1 561	1 527	143	338	147	520	-	-	169	-	210	22	12
DISTRITO 3 SAN MIGUEL	10	5 748	1 842	1 823	30	468	67	251	121	480	207	-	199	16	3
SAN MIGUEL	5	3 259	1 072	1 063	14	292	31	125	69	295	123	-	114	9	0
SOCORRO	2	881	299	296	9	92	18	40	8	80	31	-	18	2	1
CASTILLA (EL CARMEN)	3	1 608	471	464	7	84	18	86	44	105	53	-	67	5	2
DISTRITO 4 PARACITO	4	2 266	553	542	-	176	25	73	36	63	169	-	0	8	3
PARACITO	4	2 266	553	542	-	176	25	73	36	63	169	-	0	8	3
DISTRITO 5 SANTO TOMÁS	7	4 650	1 593	1 568	203	333	90	234	42	102	345	47	172	18	7
SANTO TOMÁS	7	4 650	1 593	1 568	203	333	90	234	42	102	345	47	172	18	7
DISTRITO 6 SANTA ROSA	8	5 672	1 475	1 450	146	475	145	356	-	-	200	-	128	18	7
SANTA ROSA	8	5 672	1 475	1 450	146	475	145	356	-	-	200	-	128	18	7
DISTRITO 7 TURES	5	3 259	1 036	1 011	40	245	71	163	35	-	183	109	165	18	7
LOS ÁNGELES	5	3 259	1 036	1 011	40	245	71	163	35	-	183	109	165	18	7
DISTRITO 8 PARÁ	5	2 872	879	854	-	160	62	407	52	-	123	-	50	12	13
SAN LUIS	5	2 872	879	854	-	160	62	407	52	-	123	-	50	12	13

Fuente: Tribunal Supremo de Elecciones.

CUADRO 4.56 CANTÓN SANTA BÁRBARA: JUNTAS, ELECTORADO, VOTOS POR PARTIDO, NULOS Y BLANCOS, PARA SINDICATURAS Y CONCEJALÍAS, SEGÚN DISTRITO ADMINISTRATIVO Y ELECTORAL, ELECCIONES MUNICIPALES FEBRERO 2024

DISTRITO ADMINISTRATIVO Y ELECTORAL	JUNTAS	ELECTORADO	VOTOS RECIBIDOS							
			TOTAL GENERAL	VOTOS POR PARTIDO					VOTOS NULOS	VOTOS EN BLANCO
				TOTAL	LIBERACIÓN NACIONAL	NUEVA GENERACIÓN	NUEVA REPÚBLICA	REPUBLICANO SOCIAL CRISTIANO		
TOTAL CANTÓN	47	29 373	9 014	8 712	4 016	1 186	106	3 404	156	146
DISTRITO 1 SANTA BÁRBARA	10	7 075	2 450	2 401	1 025	742	-	634	30	19
SANTA BÁRBARA	10	7 075	2 450	2 401	1 025	742	-	634	30	19
DISTRITO 2 SAN PEDRO	5	3 483	994	962	430	-	-	532	18	14
SAN PEDRO	5	3 483	994	962	430	-	-	532	18	14
DISTRITO 3 SAN JUAN	9	5 845	1 720	1 685	676	444	106	459	21	14
SAN JUAN ABAJO	9	5 845	1 720	1 685	676	444	106	459	21	14
DISTRITO 4 JESÚS	11	6 785	1 925	1 823	808	-	-	1 015	46	56
JESÚS	5	3 044	1 095	1 025	455	-	-	570	28	42
BIRRÍ	6	3 741	830	798	353	-	-	445	18	14
DISTRITO 5 SANTO DOMINGO	5	2 481	790	765	417	-	-	348	15	10
SANTO DOMINGO DEL ROBLE	3	1 685	545	524	313	-	-	211	13	8
CHAGÜITE	1	683	199	195	70	-	-	125	2	2
LOS CARTAGOS	1	113	46	46	34	-	-	12	0	0
DISTRITO 6 PURABÁ	7	3 704	1 135	1 076	660	-	-	416	26	33
SETILLAL	3	1 312	443	413	237	-	-	176	6	24
SAN BOSCO	4	2 392	692	663	423	-	-	240	20	9

Fuente: Tribunal Supremo de Elecciones.

CUADRO 4.57 CANTÓN SAN RAFAEL: JUNTAS, ELECTORADO, VOTOS POR PARTIDO, NULOS Y BLANCOS, PARA SINDICATURAS Y CONCEJALÍAS, SEGÚN DISTRITO ADMINISTRATIVO Y ELECTORAL, ELECCIONES MUNICIPALES FEBRERO 2024

DISTRITO ADMINISTRATIVO Y ELECTORAL	JUNTAS	ELECTORADO	VOTOS RECIBIDOS											VOTOS NULOS	VOTOS EN BLANCO
			TOTAL GENERAL	VOTOS POR PARTIDO											
				TOTAL	AQUÍ COSTA RICA MANDA	BIENESTAR RAFAELEÑO	FRENTE AMPLIO	LIBERACIÓN NACIONAL	LIBERAL PROGRESISTA	NUEVA REPÚBLICA	PROGRESO SOCIAL DEMOCRÁTICO	PUEBLO SOBERANO	UNIDAD SOCIAL CRISTIANA		
TOTAL CANTÓN	59	39 684	12 280	12 082	395	3 827	533	3 216	486	102	280	238	3 005	105	93
DISTRITO 1 SAN RAFAEL	14	9 859	3 520	3 484	123	1 201	112	866	104	-	140	68	870	4	32
SAN RAFAEL	14	9 859	3 520	3 484	123	1 201	112	866	104	-	140	68	870	4	32
DISTRITO 2 SAN JOSECITO	12	8 428	2 063	2 029	91	569	124	512	0	32	140	107	454	24	10
SAN JOSECITO	12	8 428	2 063	2 029	91	569	124	512	0	32	140	107	454	24	10
DISTRITO 3 SANTIAGO	10	6 685	2 057	2 008	-	807	-	608	133	-	-	-	460	28	21
SANTIAGO	7	4 872	1 489	1 452	-	593	-	433	113	-	-	-	313	23	14
LA SUIZA	3	1 813	568	556	-	214	-	175	20	-	-	-	147	5	7
DISTRITO 4 LOS ÁNGELES	17	10 538	3 258	3 202	181	843	196	853	169	70	-	-	890	36	20
LOS ÁNGELES	8	5 136	1 784	1 757	97	521	95	525	108	36	-	-	375	15	12
GETSEMANÍ (PARTE ESTE)	4	2 648	661	641	42	129	58	121	30	23	-	-	238	14	6
MONTECITO	2	813	261	259	17	68	23	90	18	4	-	-	39	1	1
SAN MIGUEL O PALMAR (ESTE)	3	1 941	552	545	25	125	20	117	13	7	-	-	238	6	1
DISTRITO 5 CONCEPCIÓN	6	4 174	1 382	1 359	-	407	101	377	80	-	-	63	331	13	10
CONCEPCIÓN	6	4 174	1 382	1 359	-	407	101	377	80	-	-	63	331	13	10

Fuente: Tribunal Supremo de Elecciones.

**CUADRO 4.58 CANTÓN SAN ISIDRO: JUNTAS, ELECTORADO, VOTOS POR PARTIDO, NULOS Y BLANCOS, PARA SÍNDICATURAS Y CONCEJALÍAS
SEGÚN DISTRITO ADMINISTRATIVO Y ELECTORAL, ELECCIONES MUNICIPALES FEBRERO 2024**

DISTRITO ADMINISTRATIVO Y ELECTORAL	JUNTAS	ELECTORADO	VOTOS RECIBIDOS										
			TOTAL GENERAL	VOTOS POR PARTIDO								VOTOS NULOS	VOTOS EN BLANCO
				TOTAL	AQUÍ COSTA RICA MANDA	AVANCE ISIDREÑO	LIBERACIÓN NACIONAL	LIBERAL PROGRESISTA	NUEVA REPÚBLICA	UNIDAD SOCIAL CRISTIANA			
TOTAL CANTÓN	31	17 759	6 787	6 679	327	2 298	1 726	263	52	2 013	69	39	
DISTRITO 1 SAN ISIDRO	12	8 441	3 235	3 179	146	1 154	841	237	-	801	38	18	
SAN ISIDRO	12	8 441	3 235	3 179	146	1 154	841	237	-	801	38	18	
DISTRITO 2 SAN JOSÉ	10	4 687	1 726	1 701	93	505	507	-	52	544	13	12	
SAN JOSECITO	6	3 604	1 366	1 347	74	367	412	-	41	453	12	7	
SANTA ELENA	2	1 006	338	334	17	137	87	-	11	82	1	3	
CENTRO DE FORMACIÓN JUVENIL ZURQUÍ	1	27	8	6	1	0	1	-	-	4	0	2	
HLE SEÑORA DE LOS ANGELES	1	50	14	14	1	1	7	-	-	5	0	0	
DISTRITO 3 CONCEPCIÓN	5	2 420	1 001	990	30	315	204	26	-	415	6	5	
CONCEPCIÓN	3	1 637	693	684	17	186	139	19	-	323	5	4	
SANTA CECILIA (ALHAJAS)	2	783	308	306	13	129	65	7	-	92	1	1	
DISTRITO 4 SAN FRANCISCO	4	2 211	825	809	58	324	174	-	-	253	12	4	
SAN FRANCISCO	3	1 994	777	764	55	302	167	-	-	240	9	4	
QUEBRADAS O LOURDES (PARTE NORTE)	1	217	48	45	3	22	7	-	-	13	3	0	

Fuente: Tribunal Supremo de Elecciones.

CUADRO 4.59 CANTÓN BELÉN: JUNTAS, ELECTORADO, VOTOS POR PARTIDO, NULOS Y BLANCOS, PARA SÍNDICATURAS Y CONCEJALÍAS SEGÚN DISTRITO ADMINISTRATIVO Y ELECTORAL ELECCIONES MUNICIPALES FEBRERO 2024

DISTRITO ADMINISTRATIVO Y ELECTORAL	JUNTAS	ELECTORADO	VOTOS RECIBIDOS								
			TOTAL GENERAL	VOTOS POR PARTIDO						VOTOS NULOS	VOTOS EN BLANCO
				TOTAL	AQUÍ COSTA RICA MANDA	COALICIÓN UNION BELEMITA	LIBERACIÓN NACIONAL	NUUEVA GENERACIÓN	UNIDAD SOCIAL CRISTIANA		
TOTAL CANTÓN	35	20 254	8 411	8 309	300	3 034	1 105	581	3 289	76	26
DISTRITO 1 SAN ANTONIO	15	8 989	3 853	3 801	127	1 460	472	282	1 460	39	13
SAN ANTONIO	15	8 989	3 853	3 801	127	1 460	472	282	1 460	39	13
DISTRITO 2 LA RIBERA	12	6 969	2 860	2 828	92	1 038	368	143	1 187	24	8
LA RIBERA	12	6 969	2 860	2 828	92	1 038	368	143	1 187	24	8
DISTRITO 3 LA ASUNCIÓN	8	4 296	1 698	1 680	81	536	265	156	642	13	5
LA ASUNCIÓN	8	4 296	1 698	1 680	81	536	265	156	642	13	5

Fuente: Tribunal Supremo de Elecciones.

**CUADRO 4.60 CANTÓN FLORES: JUNTAS, ELECTORADO, VOTOS POR PARTIDO, NULOS Y BLANCOS, PARA SÍNDICATURAS Y CONCEJALÍAS
SEGÚN DISTRITO ADMINISTRATIVO Y ELECTORAL, ELECCIONES MUNICIPALES FEBRERO 2024**

DISTRITO ADMINISTRATIVO Y ELECTORAL	JUNTAS	ELECTORADO	VOTOS RECIBIDOS								
			TOTAL GENERAL	VOTOS POR PARTIDO						VOTOS NULOS	VOTOS EN BLANCO
				TOTAL	ALMA FLOREÑA	LIBERACIÓN NACIONAL	NUEVA GENERACIÓN	NUEVA REPÚBLICA	UNIDAD SOCIAL CRISTIANA		
TOTAL CANTÓN	29	18 558	6 504	6 401	2 265	2 294	626	244	972	51	52
DISTRITO 1 SAN JOAQUÍN	14	9 270	3 293	3 269	1 139	1 024	626	66	414	17	7
SAN JOAQUÍN	14	9 270	3 293	3 269	1 139	1 024	626	66	414	17	7
DISTRITO 2 BARRANTES	6	3 315	1 297	1 273	490	527	-	-	256	7	17
SAN LORENZO	6	3 315	1 297	1 273	490	527	-	-	256	7	17
DISTRITO 3 LLORENTE	9	5 973	1 914	1 859	636	743	-	178	302	27	28
LLORENTE	9	5 973	1 914	1 859	636	743	-	178	302	27	28

Fuente: Tribunal Supremo de Elecciones.

**CUADRO 4.61 CANTÓN SAN PABLO: JUNTAS, ELECTORADO, VOTOS POR PARTIDO, NULOS Y BLANCOS, PARA SÍNDICATURAS Y CONCEJALÍAS
SEGÚN DISTRITO ADMINISTRATIVO Y ELECTORAL, ELECCIONES MUNICIPALES FEBRERO 2024**

DISTRITO ADMINISTRATIVO Y ELECTORAL	JUNTAS	ELECTORADO	VOTOS RECIBIDOS							
			TOTAL GENERAL	VOTOS POR PARTIDO					VOTOS NULOS	VOTOS EN BLANCO
				TOTAL	AQUÍ COSTA RICA MANDA	FRENTE AMPLIO	LIBERACIÓN NACIONAL	UNIDAD SOCIAL CRISTIANA		
TOTAL CANTÓN	38	24 225	7 524	7 391	549	579	1 688	4 575	64	69
DISTRITO 1 SAN PABLO	26	17 824	5 503	5 435	549	397	1 219	3 270	24	44
SAN PABLO	26	17 824	5 503	5 435	549	397	1 219	3 270	24	44
DISTRITO 2 RINCÓN DE SABANILLA	12	6 401	2 021	1 956	-	182	469	1 305	40	25
RINCÓN DE RICARDO	5	2 631	926	899	-	88	231	580	18	9
MIRAFLORES	6	3 706	1 082	1 044	-	94	232	718	22	16
HLE ALFREDO Y DELIA GONZÁLEZ FLORES	1	64	13	13	-	0	6	7	0	0

Fuente: Tribunal Supremo de Elecciones.

**CUADRO 4.62 CANTÓN SARAPIQUÍ: JUNTAS, ELECTORADO, VOTOS POR PARTIDO, NULOS Y BLANCOS, PARA SÍNDICATURAS Y CONCEJALÍAS
SEGÚN DISTRITO ADMINISTRATIVO Y ELECTORAL, ELECCIONES MUNICIPALES FEBRERO 2024**

DISTRITO ADMINISTRATIVO Y ELECTORAL	JUNTAS	ELECTORADO	VOTOS RECIBIDOS													VOTOS NULOS	VOTOS EN BLANCO
			TOTAL GENERAL	VOTOS POR PARTIDO													
				TOTAL	ACCIÓN CIUDADANA	AQUÍ COSTA RICA MANDA	AUTÉNTICO SARAPIQUEÑO	LIBERACIÓN NACIONAL	NUESTRO PUEBLO	NUEVA GENERACIÓN	NUEVA REPÚBLICA	PROGRESO SOCIAL DEMOCRÁTICO	PUEBLO SOBERANO	UNIDAD SOCIAL CRISTIANA			
TOTAL CANTÓN	82	38 954	13 346	12 981	136	264	1 285	6 571	68	1 345	491	522	360	1 939	230	135	
DISTRITO 1 PUERTO VIEJO	25	12 093	4 066	3 969	19	47	310	1 969	16	255	101	202	182	868	60	37	
PUERTO VIEJO	4	2 529	1 070	1 035	4	5	99	504	2	77	17	48	129	150	23	12	
SAN JOSÉ DE RÍO SARAPIQUÍ	1	43	12	12	0	0	1	9	0	0	0	0	0	2	0	0	
LA CEIBA	1	114	46	43	0	0	2	22	0	0	0	6	0	13	2	1	
CHILAMATE ESTE ALTOS	4	2 315	599	587	1	14	39	342	7	39	27	28	8	82	8	4	
SAN JULIÁN	1	436	176	175	1	7	15	112	0	10	2	6	5	17	0	1	
LOS ARBOLITOS (PARTE ESTE)	1	144	93	91	0	0	1	72	0	2	0	12	1	3	1	1	
ZAPOTE	2	786	199	197	2	2	14	73	1	29	40	21	6	9	2	0	
COLONIA SAN JOSÉ	2	1 255	303	296	3	1	26	142	1	11	1	12	3	96	4	3	
LAS MARIÁS	2	723	207	204	1	0	9	100	0	17	0	18	0	59	2	1	
ESTERO GRANDE	1	587	199	194	0	1	19	58	0	6	3	4	0	103	2	3	
GUARIA	3	1 886	706	694	5	11	54	337	3	34	7	24	27	192	6	6	
COLONIA LA GATA	1	199	96	93	0	1	6	51	2	6	0	13	0	14	1	2	
NARANJAL	2	1 076	360	348	2	5	25	147	0	24	4	10	3	128	9	3	
DISTRITO 2 LA VIRGEN	18	7 177	2 699	2 617	-	90	234	1 376	14	324	55	83	33	408	55	27	
LA VIRGEN	5	3 228	1 089	1 067	-	39	151	505	6	144	15	30	19	158	11	11	
PANGOLA O SAN JUAN	1	248	142	130	-	0	1	56	0	4	1	3	1	64	10	2	
LLANO GRANDE	1	189	93	89	-	2	9	72	0	2	0	2	1	1	4	0	
SAN RAMÓN	1	564	341	330	-	10	21	219	1	5	1	6	1	66	7	4	
LOS ÁNGELES DE COLONIA CARVAJAL	1	144	71	68	-	0	6	54	0	5	0	0	1	2	1	2	
PUEBLO NUEVO	2	747	245	236	-	5	11	98	2	65	19	8	0	28	6	3	
EL ROBLE	2	917	292	283	-	29	18	127	2	33	13	18	6	37	8	1	
TIRIMBINA	1	183	69	65	-	0	1	40	0	3	1	3	0	17	3	1	
SANTA DELIA	1	57	19	17	-	1	1	7	0	1	1	1	0	5	0	2	
RANCHO CHILAMATE	1	294	98	97	-	2	6	64	3	3	4	5	3	7	1	0	
HLE SAN AGUSTÍN	1	19	16	15	-	1	2	4	0	0	0	1	0	7	1	0	
LAS PALMITAS	1	587	224	220	-	1	7	130	0	59	0	6	1	16	3	1	

**CUADRO 4.62 CANTÓN SARAPIQUÍ: JUNTAS, ELECTORADO, VOTOS POR PARTIDO, NULOS Y BLANCOS, PARA SÍNDICATURAS Y CONCEJALÍAS
SEGÚN DISTRITO ADMINISTRATIVO Y ELECTORAL, ELECCIONES MUNICIPALES FEBRERO 2024**

DISTRITO ADMINISTRATIVO Y ELECTORAL	JUNTAS	ELECTORADO	VOTOS RECIBIDOS													VOTOS NULOS	VOTOS EN BLANCO
			TOTAL GENERAL	VOTOS POR PARTIDO													
				TOTAL	ACCIÓN CIUDADANA	AQUÍ COSTA RICA MANDA	AUTÉNTICO SARAPIQUEÑO	LIBERACIÓN NACIONAL	NUESTRO PUEBLO	NUEVA GENERACIÓN	NUEVA REPÚBLICA	PROGRESO SOCIAL DEMOCRÁTICO	PUEBLO SOBERANO	UNIDAD SOCIAL CRISTIANA			
DISTRITO 3 HORQUETAS	36	18 819	6 153	5 979	117	126	693	3 072	37	761	335	226	136	476	108	66	
LAS HORQUETAS	5	3 033	878	857	16	19	72	485	9	53	38	29	22	114	17	4	
RÍO FRÍO	6	3 929	1 138	1 108	24	31	140	581	4	109	73	47	35	64	16	14	
EL TIGRE SUR	2	1 106	365	355	4	2	36	220	0	6	8	15	12	52	6	4	
LA RAMBLA	1	608	219	212	4	3	11	121	0	44	10	4	10	5	4	3	
FINCA DIEZ	2	1 352	374	364	6	4	150	118	12	16	23	17	3	15	3	7	
FINCA DOS	2	1 262	434	414	5	13	24	237	1	58	5	4	13	54	13	7	
COLONIA CUBUJUQUÍ	1	441	168	162	4	6	5	102	0	15	13	7	1	9	4	2	
CERRO NEGRO (PARTE SUR)	1	88	39	38	1	0	2	6	2	0	0	27	0	0	1	0	
COLONIA VICTORIA	4	2 722	884	857	24	17	144	417	4	113	55	30	22	31	19	8	
EL PALMAR	1	208	89	87	0	1	5	38	1	22	12	2	3	3	1	1	
COLONIA VILLALOBOS	2	735	282	280	2	5	14	163	1	15	23	8	4	45	0	2	
SAN BERNARDINO	1	493	129	129	4	5	8	71	0	10	16	6	3	6	0	0	
LA CHAVES	2	817	345	330	6	5	29	98	1	159	2	4	3	23	11	4	
LA CONQUISTA	1	333	147	147	4	1	11	90	1	18	2	4	0	16	0	0	
FINCA CINCO (CHIRRIPO)	1	571	179	173	1	2	14	83	0	40	22	1	3	7	3	3	
HUETARES	2	620	258	251	4	11	15	163	1	12	19	16	0	10	5	2	
EL MORTERO	1	218	97	90	0	0	4	46	0	9	12	4	1	14	5	2	
FINCA AGUA	1	283	128	125	8	1	9	33	0	62	2	1	1	8	0	3	
DISTRITO 4 LLANURAS DEL GASPAR	1	450	198	189	-	1	28	81	-	3	-	11	5	60	5	4	
LA ALDEA	1	450	198	189	-	1	28	81	-	3	-	11	5	60	5	4	
DISTRITO 5 CUREÑA	2	415	230	227	-	0	20	73	1	2	-	-	4	127	2	1	
GOLFITO	1	212	133	130	-	0	15	55	0	2	-	-	1	57	2	1	
ÁNGELES DE RÍO SARAPIQUÍ	1	203	97	97	-	0	5	18	1	0	-	-	3	70	0	0	

Fuente: Tribunal Supremo de Elecciones.

**CUADRO 4.63 CANTÓN LIBERIA: JUNTAS, ELECTORADO, VOTOS POR PARTIDO, NULOS Y BLANCOS, PARA SÍNDICATURAS Y CONCEJALÍAS
SEGÚN DISTRITO ADMINISTRATIVO Y ELECTORAL, ELECCIONES MUNICIPALES FEBRERO 2024**

DISTRITO ADMINISTRATIVO Y ELECTORAL	JUNTAS	ELECTORADO	VOTOS RECIBIDOS														VOTOS NULOS	VOTOS EN BLANCO
			TOTAL GENERAL	VOTOS POR PARTIDO														
				TOTAL	AQUÍ COSTA RICA MANDA	FRENTE AMPLIO	LIBERACIÓN NACIONAL	LIBERAL PROGRESISTA	LIBERIA UNIDA	NUEVA LIBERIA	NUEVA REPÚBLICA	PROGRESO SOCIAL DEMOCRÁTICO	UNIDAD SOCIAL CRISTIANA	UNIDOS PODEMOS	UNIÓN GUANACASTECA			
TOTAL CANTÓN	87	51 292	14 413	14 116	376	314	2 786	2 581	926	1 556	550	761	2 315	584	1 367	167	130	
DISTRITO 1 LIBERIA	72	43 645	11 893	11 681	376	314	2 069	2 229	708	1 268	542	629	1 858	535	1 153	113	99	
LIBERIA	11	6 259	2 143	2 102	59	64	405	443	148	192	70	103	392	110	116	23	18	
SALTO OESTE	2	828	218	217	6	2	35	48	7	38	3	9	25	8	36	1	0	
CAI CALLE REAL (MÓDULO B CASITAS)	1	321	91	90	1	2	32	3	3	2	4	1	22	20	0	0	1	
HLE LIBERIA	1	26	16	16	4	0	4	0	0	0	0	2	4	0	2	0	0	
BARRIO LA CRUZ	3	1 563	394	388	18	14	75	83	16	21	12	31	83	10	25	4	2	
CORAZÓN DE JESÚS	10	6 404	1 415	1 382	57	45	206	221	66	204	83	84	213	39	164	17	16	
LA VICTORIA	10	6 766	2 159	2 127	60	47	392	497	137	219	50	127	314	88	196	27	5	
SAN ROQUE	18	12 722	2 811	2 772	75	33	526	501	160	335	254	112	377	104	295	4	35	
SANTA MARÍA	1	70	30	25	0	0	5	6	0	0	0	5	6	0	3	5	0	
RODEITO	1	257	88	87	1	2	18	13	10	4	3	3	13	6	14	1	0	
MORACIA	8	5 656	1 670	1 645	61	72	248	269	118	174	44	103	284	127	145	20	5	
CAI LIBERIA (MÓDULO D1-D2)	1	328	77	73	0	1	19	2	2	2	3	1	17	0	26	1	3	
CAPULÍN	4	2 300	726	717	34	30	88	142	40	75	13	47	100	23	125	7	2	
CAI LIBERIA (MÓDULO D3-D4)	1	145	55	40	0	2	16	1	1	2	3	1	8	0	6	3	12	
DISTRITO 2 CAÑAS DULCES	6	2 492	901	875	-	-	239	141	78	177	-	39	116	6	79	15	11	
CAÑAS DULCES	3	1 419	537	518	-	-	122	104	16	143	-	19	69	5	40	13	6	
BUENAVISTA DE CAÑAS DULCES	1	539	147	145	-	-	62	16	8	12	-	2	24	1	20	0	2	
IRIGARAY	1	397	150	145	-	-	37	14	27	21	-	14	17	0	15	2	3	
LAS LILAS	1	137	67	67	-	-	18	7	27	1	-	4	6	0	4	0	0	
DISTRITO 3 MAYORGA	2	1 161	500	478	-	-	172	56	98	-	8	8	104	8	24	18	4	
QUEBRADA GRANDE O GARCÍA FLAMENCO	2	1 161	500	478	-	-	172	56	98	-	8	8	104	8	24	18	4	
DISTRITO 4 NACASCOLO	3	1 900	466	447	-	-	128	66	20	55	-	25	108	17	28	10	9	
GUARDIA	3	1 900	466	447	-	-	128	66	20	55	-	25	108	17	28	10	9	
DISTRITO 5 CURUBANDÉ	4	2 094	653	635	-	-	178	89	22	56	-	60	129	18	83	11	7	
CURUBANDÉ	1	463	139	134	-	-	46	3	8	6	-	39	7	2	23	5	0	
CERECEDA (GUADALUPE)	2	1 164	345	337	-	-	57	65	9	27	-	16	112	10	41	4	4	
EL GALLO	1	467	169	164	-	-	75	21	5	23	-	5	10	6	19	2	3	

Fuente: Tribunal Supremo de Elecciones.

**CUADRO 4.64 CANTÓN NICOYA: JUNTAS, ELECTORADO, VOTOS POR PARTIDO, NULOS Y BLANCOS, PARA SÍNDICATURAS Y CONCEJALÍAS
SEGÚN DISTRITO ADMINISTRATIVO Y ELECTORAL, ELECCIONES MUNICIPALES FEBRERO 2024**

DISTRITO ADMINISTRATIVO Y ELECTORAL	JUNTAS	ELECTORADO	VOTOS RECIBIDOS										VOTOS NULOS	VOTOS EN BLANCO
			TOTAL GENERAL	VOTOS POR PARTIDO										
				TOTAL	AQUÍ COSTA RICA MANDA	LA GRAN NICOYA	LIBERACIÓN NACIONAL	LIBERAL PROGRESISTA	NUESTRO PUEBLO	NUEVA REPÚBLICA	UNIDAD SOCIAL CRISTIANA	UNIÓN GUANACASTECA		
TOTAL CANTÓN	109	45 124	16 881	16 449	788	7 998	3 072	370	61	640	2 807	713	276	156
DISTRITO 1 NICOYA	47	22 804	8 771	8 606	417	4 667	1 322	135	40	417	1 392	216	100	65
NICOYA	15	8 617	3 459	3 433	170	2 061	417	46	19	137	531	52	3	23
QUIRIMÁN	1	412	159	157	1	93	22	2	0	3	35	1	2	0
SABANA GRANDE	1	526	321	314	1	267	8	0	1	13	21	3	4	3
JUAN DÍAZ	1	399	149	148	1	100	19	3	0	0	23	2	1	0
SAN MARTÍN	9	5 864	1 934	1 897	132	997	265	19	11	119	303	51	27	10
DULCE NOMBRE (GARITA)	1	432	134	131	2	52	36	1	0	14	16	10	2	1
CAIMITAL	2	934	340	325	36	143	50	3	0	40	50	3	12	3
SANTA ANA	2	770	296	286	15	60	23	6	2	2	106	72	10	0
CERRO NEGRO	1	107	51	49	0	6	8	35	0	0	0	0	0	2
LA ESPERANZA NORTE O DE JUAN DÍA	1	230	67	64	10	14	16	1	0	1	22	0	3	0
LA VIRGINIA DE GAMALOTAL	1	460	228	224	3	111	16	2	3	5	81	3	2	2
EL JOBO NORTE	1	182	108	102	0	80	15	0	0	0	6	1	6	0
NAMBÍ	2	1 096	379	365	14	180	77	5	1	29	53	6	8	6
CURIME	2	977	385	372	15	223	75	0	1	10	42	6	5	8
PILAS BLANCAS	1	60	18	18	2	1	14	0	0	0	1	0	0	0
GAMALOTAL	1	430	174	171	3	119	9	2	0	1	36	1	3	0
CASITAS	2	744	349	333	10	96	148	9	1	18	48	3	11	5
GARCIMUÑOZ	1	95	41	40	0	25	2	1	0	0	11	1	1	0
HLE SAN BLAS	1	28	14	14	0	7	7	0	0	0	0	0	0	0
RÍO GRANDE	1	441	165	163	2	32	95	0	1	25	7	1	0	2
DISTRITO 2 MANSIÓN	11	4 486	1 471	1 428	48	522	335	30	4	33	308	148	25	18
SAN JOAQUÍN	1	694	138	134	2	74	26	2	1	7	18	4	3	1
LA MANSIÓN	3	1 568	532	521	20	134	171	2	1	16	168	9	7	4
MATINA	1	73	30	30	1	6	11	0	0	0	9	3	0	0
LA VIGÍA	1	519	180	176	6	106	16	2	0	3	10	33	3	1
PUEBLO VIEJO	1	461	163	150	14	43	21	5	1	4	32	30	7	6
IGUANITA	1	242	88	85	0	15	18	0	0	0	50	2	1	2
BARRAHONDA O NACAOME	1	413	172	167	3	87	38	18	1	1	9	10	3	2
MATAMBUGUITO	1	213	54	54	0	25	23	0	0	1	4	1	0	0

**CUADRO 4.64 CANTÓN NICOYA: JUNTAS, ELECTORADO, VOTOS POR PARTIDO, NULOS Y BLANCOS, PARA SÍNDICATURAS Y CONCEJALÍAS
SEGÚN DISTRITO ADMINISTRATIVO Y ELECTORAL, ELECCIONES MUNICIPALES FEBRERO 2024**

DISTRITO ADMINISTRATIVO Y ELECTORAL	JUNTAS	ELECTORADO	VOTOS RECIBIDOS											VOTOS NULOS	VOTOS EN BLANCO
			TOTAL GENERAL	VOTOS POR PARTIDO											
				TOTAL	AQUÍ COSTA RICA MANDA	LA GRAN NICOYA	LIBERACIÓN NACIONAL	LIBERAL PROGRESISTA	NUESTRO PUEBLO	NUEVA REPÚBLICA	UNIDAD SOCIAL CRISTIANA	UNIÓN GUANACASTECA			
ACOYAPA	1	303	114	111	2	32	11	1	0	1	8	56	1	2	
DISTRITO 3 SAN ANTONIO	18	5 824	2 774	2 695	94	1 346	720	17	-	41	362	115	44	35	
SAN ANTONIO	2	792	363	354	3	140	136	2	-	9	55	9	6	3	
CORRALILLO	2	925	365	358	4	221	66	5	-	13	46	3	4	3	
PUERTO HUMO	1	180	120	115	6	10	58	0	-	1	40	0	2	3	
SAN LÁZARO	1	364	197	189	4	65	106	0	-	1	10	3	4	4	
SAN VICENTE ABAJO	1	555	214	211	2	175	17	1	-	1	13	2	2	1	
ZAPOTE	1	260	133	128	0	66	33	2	-	1	9	17	2	3	
POZO DE AGUA	1	484	210	208	33	108	35	0	-	0	27	5	1	1	
EL CAÑAL	1	172	100	97	1	54	18	0	-	2	21	1	3	0	
FLORIDA	1	393	170	169	1	79	46	1	-	1	39	2	0	1	
MORACIA	2	711	364	357	8	166	165	2	-	3	13	0	5	2	
TALOLINGA	1	268	133	127	1	41	9	2	-	2	6	66	1	5	
MONTE GALÁN	1	114	62	59	0	45	5	1	-	0	8	0	1	2	
EL ROSARIO	1	340	221	201	31	97	8	0	-	6	58	1	13	7	
EL FLOR (ROJAS)	1	175	76	76	0	54	8	1	-	0	11	2	0	0	
MONTAÑITA	1	91	46	46	0	25	10	0	-	1	6	4	0	0	
DISTRITO 4 QUEBRADA HONDA	7	2 290	1 132	1 105	21	378	281	11	17	24	288	85	14	13	
CABALLITO	1	317	189	183	0	60	74	3	2	1	43	0	3	3	
COPAL	2	678	300	295	4	24	99	0	10	0	111	47	3	2	
QUEBRADA HONDA	1	378	193	190	4	132	6	0	2	6	29	11	2	1	
EL ROBLAR	1	134	74	73	2	8	50	1	0	1	11	0	1	0	
SAN JUAN (PARTE NORTE)	1	308	142	135	8	77	13	1	1	3	20	12	5	2	
LOMA BONITA O LAS CASITAS	1	475	234	229	3	77	39	6	2	13	74	15	0	5	
DISTRITO 5 SÁMARA	8	2 955	764	714	15	255	173	62	-	72	109	28	43	7	
SAN FERNANDO	1	410	100	89	1	19	10	5	-	26	23	5	10	1	
TERCIOPELO	1	355	106	100	0	6	13	22	-	27	30	2	4	2	
SÁMARA	3	1 483	328	314	8	94	131	32	-	10	24	15	12	2	
BARCO QUEBRADO	1	474	122	110	4	74	3	2	-	9	13	5	11	1	
SILENCIO	1	106	44	37	0	5	13	0	-	0	18	1	6	1	
SANTO DOMINGO	1	127	64	64	2	57	3	1	-	0	1	0	0	0	

**CUADRO 4.64 CANTÓN NICOYA: JUNTAS, ELECTORADO, VOTOS POR PARTIDO, NULOS Y BLANCOS, PARA SÍNDICATURAS Y CONCEJALÍAS
SEGÚN DISTRITO ADMINISTRATIVO Y ELECTORAL, ELECCIONES MUNICIPALES FEBRERO 2024**

DISTRITO ADMINISTRATIVO Y ELECTORAL	JUNTAS	ELECTORADO	VOTOS RECIBIDOS										VOTOS NULOS	VOTOS EN BLANCO
			TOTAL GENERAL	VOTOS POR PARTIDO										
				TOTAL	AQUÍ COSTA RICA MANDA	LA GRAN NICOYA	LIBERACIÓN NACIONAL	LIBERAL PROGRESISTA	NUESTRO PUEBLO	NUEVA REPÚBLICA	UNIDAD SOCIAL CRISTIANA	UNIÓN GUANACASTECA		
DISTRITO 6 NOSARA	9	4 525	1 181	1 137	172	489	121	86	-	41	134	94	36	8
BOCAS DE NOSARA	5	3 343	851	815	112	383	95	84	-	25	95	21	30	6
RÍO MONTAÑA	1	72	22	21	0	15	4	0	-	0	1	1	0	1
GARZA	1	275	84	82	10	32	6	1	-	3	17	13	1	1
LA ESPERANZA SUR	1	601	136	135	8	46	12	0	-	3	12	54	1	0
DELICIAS DE GARZA	1	234	88	84	42	13	4	1	-	10	9	5	4	0
DISTRITO 7 BELÉN DE NOSARITA	9	2 240	788	764	21	341	120	29	-	12	214	27	14	10
MAQUENCO	1	215	48	45	1	14	8	2	-	1	13	6	0	3
SANTA ELENA (PARTE OESTE)	1	272	93	91	1	24	11	2	-	0	45	8	1	1
NARANJAL	1	264	59	56	5	20	17	2	-	0	9	3	1	2
CUAJINIKUIL	1	201	123	116	3	76	15	2	-	0	19	1	7	0
BELÉN DE NOSARITA	2	935	318	313	8	147	37	3	-	10	103	5	4	1
CUESTA GRANDE	1	223	86	83	2	44	8	17	-	1	9	2	0	3
CONCEPCIÓN DE PLATANILLO	1	66	21	21	1	2	3	1	-	0	13	1	0	0
JUNTAS	1	64	40	39	0	14	21	0	-	0	3	1	1	0

Fuente: Tribunal Supremo de Elecciones.

**CUADRO 4.65 CANTÓN SANTA CRUZ: JUNTAS, ELECTORADO, VOTOS POR PARTIDO, NULOS Y BLANCOS, PARA SÍNDICATURAS Y CONCEJALÍAS
SEGÚN DISTRITO ADMINISTRATIVO Y ELECTORAL, ELECCIONES MUNICIPALES FEBRERO 2024**

DISTRITO ADMINISTRATIVO Y ELECTORAL	JUNTAS	ELECTORADO	VOTOS RECIBIDOS											VOTOS NULOS	VOTOS EN BLANCO
			TOTAL GENERAL	VOTOS POR PARTIDO											
				TOTAL	AQUÍ COSTA RICA MANDA	AUTÉNTICO SANTACRUCEÑO	LIBERACIÓN NACIONAL	LIBERAL PROGRESISTA	NUEVA REPÚBLICA	PROGRESO SOCIAL DEMOCRÁTICO	UNIDAD SOCIAL CRISTIANA	UNIDOS PODEMOS	UNIÓN GUANACASTECA		
TOTAL CANTÓN	97	46 480	17 294	16 844	684	5 104	4 034	3	1 121	711	3 170	1 604	413	289	161
DISTRITO 1 SANTA CRUZ	39	19 483	7 344	7 215	389	2 101	1 347	-	637	356	1 513	730	142	53	76
SANTA CRUZ	21	12 363	4 686	4 641	305	1 381	874	-	431	251	949	396	54	1	44
ARADO	3	1 534	643	626	16	215	158	-	21	33	108	52	23	12	5
LAGUNILLA	2	1 038	332	319	8	75	45	-	18	10	95	60	8	9	4
SAN JUAN	2	818	356	350	7	131	63	-	6	11	95	21	16	5	1
BERNABELA	2	623	282	278	7	33	43	-	94	9	27	50	15	2	2
CACAO	2	1 045	308	298	11	59	37	-	22	12	83	69	5	6	4
VISTAMAR (CENIZOSA)	1	38	8	8	0	4	1	-	0	0	0	3	0	0	0
LIMÓN	2	814	309	294	12	115	50	-	25	9	51	26	6	7	8
SAN PEDRO	1	517	190	183	14	38	37	-	5	11	30	41	7	3	4
HLE NUESTRA SEÑORA DEL ROSAF	1	9	5	5	0	0	1	-	0	1	3	0	0	0	0
CHIRCÓ	2	684	225	213	9	50	38	-	15	9	72	12	8	8	4
DISTRITO 2 BOLSÓN	3	1 397	558	535	5	139	205	3	35	26	29	84	9	14	9
BOLSÓN	1	407	183	179	2	27	76	2	10	14	10	35	3	4	0
ORTEGA	2	990	375	356	3	112	129	1	25	12	19	49	6	10	9
DISTRITO 3 VEINTISIETE DE ABRIL	14	5 795	2 107	2 019	126	850	300	-	76	45	348	181	93	61	27
PARAÍSO O RÍO SEQUITO	3	1 294	508	487	9	225	52	-	11	7	159	19	5	17	4
VEINTISIETE DE ABRIL	3	1 727	545	529	24	277	97	-	9	10	66	38	8	9	7
RÍO SECO	1	463	166	158	8	61	20	-	4	1	36	27	1	7	1
SAN FRANCISCO	1	454	182	168	53	46	29	-	5	10	12	10	3	6	8
HATILLO	2	728	262	253	22	48	22	-	42	5	23	19	72	8	1
FLORIDA	1	386	147	141	2	51	23	-	2	4	30	27	2	4	2
SAN JOSÉ DE LA MONTAÑA	1	179	62	56	2	7	19	-	2	5	2	19	0	4	2
RÍO TABACO ARRIBA	1	91	58	55	0	34	5	-	0	0	2	14	0	3	0
DELICIAS	1	473	177	172	6	101	33	-	1	3	18	8	2	3	2
DISTRITO 4 TEMPATE	8	4 091	1 352	1 305	21	195	281	-	83	20	508	149	48	40	7
TEMPATE	1	569	247	239	4	33	106	-	0	2	85	4	5	8	0
PORTEGOLPE	2	932	346	337	1	59	41	-	7	3	193	25	8	7	2

**CUADRO 4.65 CANTÓN SANTA CRUZ: JUNTAS, ELECTORADO, VOTOS POR PARTIDO, NULOS Y BLANCOS, PARA SÍNDICATURAS Y CONCEJALÍAS
SEGÚN DISTRITO ADMINISTRATIVO Y ELECTORAL, ELECCIONES MUNICIPALES FEBRERO 2024**

DISTRITO ADMINISTRATIVO Y ELECTORAL	JUNTAS	ELECTORADO	VOTOS RECIBIDOS											VOTOS NULOS	VOTOS EN BLANCO
			TOTAL GENERAL	VOTOS POR PARTIDO											
				TOTAL	AQUÍ COSTA RICA MANDA	AUTÉNTICO SANTACRUCEÑO	LIBERACIÓN NACIONAL	LIBERAL PROGRESISTA	NUEVA REPÚBLICA	PROGRESO SOCIAL DEMOCRÁTICO	UNIDAD SOCIAL CRISTIANA	UNIDOS PODEMOS	UNIÓN GUANACASTECA		
HUACAS	2	1 035	254	248	8	50	58	-	53	0	70	5	4	3	3
POTRERO	1	677	133	131	6	36	28	-	8	13	30	9	1	2	0
EL LLANO (EL CHORRO)	2	878	372	350	2	17	48	-	15	2	130	106	30	20	2
DISTRITO 5 CARTAGENA	6	3 255	1 414	1 380	32	368	598	-	47	108	106	87	34	26	8
CARTAGENA	5	2 911	1 230	1 200	29	320	528	-	45	107	79	63	29	22	8
LORENA	1	344	184	180	3	48	70	-	2	1	27	24	5	4	0
DISTRITO 6 CUAJINIQUIL	6	1 410	690	668	7	336	212	-	15	11	35	37	15	17	5
MARBELLA	1	456	198	189	3	114	33	-	7	6	16	6	4	9	0
SAN JUANILLO	1	280	157	155	3	63	72	-	0	0	11	6	0	2	0
OSTIONAL	1	451	193	186	0	122	43	-	6	1	4	4	6	4	3
EL SOCORRO	1	147	103	100	1	13	60	-	1	4	3	14	4	1	2
PALMARES	1	33	24	24	0	13	3	-	0	0	0	7	1	0	0
JAZMINAL	1	43	15	14	0	11	1	-	1	0	1	0	0	1	0
DISTRITO 7 DIRIÁ	7	3 458	1 523	1 488	35	314	638	-	96	73	137	182	13	29	6
SANTA BÁRBARA	4	2 139	954	934	23	245	414	-	47	38	66	90	11	17	3
DIRIÁ O RÍO GRANDE	1	403	154	147	2	14	48	-	9	8	46	19	1	6	1
TALOLINGUITA	1	398	149	145	6	26	44	-	13	12	6	37	1	4	0
GUAITIL	1	518	266	262	4	29	132	-	27	15	19	36	0	2	2
DISTRITO 8 CABO VELAS	5	2 539	860	828	19	206	191	-	71	32	250	48	11	23	9
MATAPALO	3	1 561	541	514	13	84	81	-	66	21	214	32	3	20	7
BRASILITO	2	978	319	314	6	122	110	-	5	11	36	16	8	3	2
DISTRITO 9 TAMARINDO	9	5 052	1 446	1 406	50	595	262	-	61	40	244	106	48	26	14
VILLARREAL	5	3 050	791	776	34	345	167	-	41	20	92	69	8	10	5
SANTA ROSA	2	895	294	283	8	81	46	-	11	13	105	14	5	7	4
SAN JOSÉ DE PINILLA	1	627	142	129	7	29	38	-	4	4	40	5	2	8	5
GARITA NUEVA	1	480	219	218	1	140	11	-	5	3	7	18	33	1	0

Fuente: Tribunal Supremo de Elecciones.

CUADRO 4.66 CANTÓN BAGACES: JUNTAS, ELECTORADO, VOTOS POR PARTIDO, NULOS Y BLANCOS, PARA SINDICATURAS Y CONCEJALÍAS, SEGÚN DISTRITO ADMINISTRATIVO Y ELECTORAL, ELECCIONES MUNICIPALES FEBRERO 2024

DISTRITO ADMINISTRATIVO Y ELECTORAL	JUNTAS	ELECTORADO	VOTOS RECIBIDOS										VOTOS NULOS	VOTOS EN BLANCO	
			TOTAL GENERAL	VOTOS POR PARTIDO											
				TOTAL	AQUÍ COSTA RICA MANDA	LIBERACIÓN NACIONAL	LIBERAL PROGRESISTA	PUEBLO SOBERANO	REPUBLICANO SOCIAL CRISTIANO	UNIDAD SOCIAL CRISTIANA	UNIÓN GUANACASTECA				
TOTAL CANTÓN	35	15 382	5 030	4 919	349	1 060	1 503	72	66	968	901	80	31		
DISTRITO 1 BAGACES	19	9 111	3 079	3 016	88	805	1 114	55	66	474	414	44	19		
BAGACES	10	5 581	2 062	2 028	53	531	822	26	45	307	244	21	13		
MONTANO	1	245	99	98	0	44	41	0	0	7	6	0	1		
BEBEDERO (NORTE DEL RÍO)	1	193	61	59	2	30	1	0	2	12	12	2	0		
SALITRAL	1	138	54	53	1	24	15	0	1	7	5	1	0		
MONTENEGRO	1	689	247	237	17	18	63	2	5	83	49	9	1		
PIIJE	2	1 390	260	253	9	95	49	27	10	26	37	5	2		
BAGATZI	1	237	71	67	4	21	13	0	1	1	27	3	1		
LLANOS DE CORTÉS	1	304	142	140	2	19	102	0	1	11	5	1	1		
AGUA CALIENTE	1	334	83	81	0	23	8	0	1	20	29	2	0		
DISTRITO 2 LA FORTUNA	6	2 381	802	785	116	115	132	4	-	281	137	10	7		
CUIPILAPA	1	80	37	37	5	3	14	0	-	6	9	0	0		
LA FORTUNA	4	1 857	625	609	94	92	105	4	-	221	93	10	6		
SAN BERNARDO	1	444	140	139	17	20	13	0	-	54	35	0	1		
DISTRITO 3 MOGOTE	7	3 050	810	791	140	96	101	10	-	153	291	16	3		
GUAYABO	5	2 716	736	719	131	79	99	9	-	141	260	15	2		
PUEBLO NUEVO	1	216	47	47	9	4	2	0	-	9	23	0	0		
SAN ISIDRO DE LIMONAL	1	118	27	25	0	13	0	1	-	3	8	1	1		
DISTRITO 4 RÍO NARANJO	3	840	339	327	5	44	156	3	-	60	59	10	2		
RÍO NARANJO	2	665	265	254	5	34	130	0	-	50	35	9	2		
RÍO CHIQUITO	1	175	74	73	0	10	26	3	-	10	24	1	0		

Fuente: Tribunal Supremo de Elecciones.

CUADRO 4.67 CANTÓN CARRILLO: JUNTAS, ELECTORADO, VOTOS POR PARTIDO, NULOS Y BLANCOS, PARA SINDICATURAS Y CONCEJALÍAS, SEGÚN DISTRITO ADMINISTRATIVO Y ELECTORAL, ELECCIONES MUNICIPALES FEBRERO 2024

DISTRITO ADMINISTRATIVO Y ELECTORAL	JUNTAS	ELECTORADO	VOTOS RECIBIDOS										VOTOS NULOS	VOTOS EN BLANCO
			TOTAL GENERAL	VOTOS POR PARTIDO								UNIÓN GUANACASTECA		
				TOTAL	LIBERACIÓN NACIONAL	NUUESTRO PUEBLO	NUEVA REPÚBLICA	PROGRESO SOCIAL DEMOCRÁTICO	PUEBLO SOBERANO	REPUBLICANO SOCIAL CRISTIANO	UNIDAD SOCIAL CRISTIANA			
TOTAL CANTÓN	53	27 826	9 805	9 565	2 743	353	654	2 741	621	348	1 387	718	178	62
DISTRITO 1 FILADELFIA	12	6 122	2 473	2 420	827	82	60	572	210	93	453	123	40	13
FILADELFIA	9	5 233	2 199	2 156	730	79	45	506	201	82	411	102	33	10
LA GUINEA	1	210	87	82	34	1	1	25	5	2	8	6	5	0
CORRALILLO	2	679	187	182	63	2	14	41	4	9	34	15	2	3
DISTRITO 2 PALMIRA	7	3 771	1 356	1 329	616	7	32	253	129	38	110	144	21	6
PALMIRA	2	1 410	447	437	195	5	12	106	60	7	30	22	7	3
COMUNIDAD	3	1 304	426	418	154	1	6	78	32	25	14	108	5	3
PASO TEMPISQUE (PARTE OESTE)	2	1 057	483	474	267	1	14	69	37	6	66	14	9	0
DISTRITO 3 SARDINAL	21	11 132	3 694	3 609	632	150	459	1 568	149	217	236	198	59	26
SARDINAL	7	4 106	1 446	1 404	301	70	176	466	104	93	108	86	28	14
SAN BLAS	2	961	345	338	58	26	18	88	7	10	66	65	4	3
ARTOLA	2	671	196	190	51	5	27	87	6	5	5	4	6	0
EL COCO	5	3 445	1 158	1 139	78	27	213	679	10	85	31	16	15	4
PANAMÁ O CACIQUE	1	520	154	154	49	1	3	84	2	5	7	3	0	0
NUEVO COLÓN	1	209	85	82	10	0	2	58	2	6	2	2	1	2
SANTA RITA	1	639	140	137	30	16	4	56	10	6	9	6	3	0
LIBERTAD (HUACAS)	1	498	141	138	55	5	12	41	4	5	8	8	1	2
ALTOS DEL ROBLE	1	83	29	27	0	0	4	9	4	2	0	8	1	1
DISTRITO 4 BELÉN	13	6 801	2 282	2 207	668	114	103	348	133	-	588	253	58	17
BELÉN	6	3 605	999	962	221	73	72	199	73	-	159	165	31	6
SANTA ANA	2	1 217	392	376	86	19	9	41	6	-	167	48	12	4
SANTO DOMINGO	1	469	175	169	53	8	4	15	21	-	59	9	2	4
LOS PLANES	1	338	205	197	99	0	1	17	5	-	74	1	5	3
RÍO CAÑAS NUEVO	1	582	279	277	115	9	4	54	12	-	81	2	2	0
CASTILLA DE ORO	1	260	127	122	58	1	0	12	8	-	30	13	5	0
COYOLITO	1	330	105	104	36	4	13	10	8	-	18	15	1	0

Fuente: Tribunal Supremo de Elecciones.

CUADRO 4.68 CANTÓN CAÑAS: JUNTAS, ELECTORADO, VOTOS POR PARTIDO, NULOS Y BLANCOS, PARA SÍNDICATURAS Y CONCEJALÍAS SEGÚN DISTRITO ADMINISTRATIVO Y ELECTORAL, ELECCIONES MUNICIPALES FEBRERO 2024

DISTRITO ADMINISTRATIVO Y ELECTORAL	JUNTAS	ELECTORADO	VOTOS RECIBIDOS											VOTOS NULOS	VOTOS EN BLANCO
			TOTAL GENERAL	VOTOS POR PARTIDO											
				TOTAL	AQUÍ COSTA RICA MANDA	FRENTE AMPLIO	LIBERACIÓN NACIONAL	PUEBLO SOBERANO	REPUBLICANO SOCIAL CRISTIANO	UNIDAD SOCIAL CRISTIANA	UNIDOS PODEMOS	UNIÓN GUANACASTECA			
TOTAL CANTÓN	42	20 604	6 688	6 510	528	93	1 964	88	169	1 378	2 254	36	127	51	
DISTRITO 1 CAÑAS	30	16 562	4 899	4 773	403	89	1 328	79	159	1 166	1 518	31	87	39	
CAÑAS	11	6 423	2 067	2 022	190	39	560	37	58	557	572	9	33	12	
HOTEL	1	487	132	130	3	0	58	2	3	8	56	0	1	1	
SANDILLAL	1	529	170	169	7	1	68	3	2	62	26	0	1	0	
EL VERGEL	1	121	47	42	1	0	11	0	0	8	22	0	5	0	
JABILLA ABAJO	1	433	109	109	4	2	34	3	0	19	46	1	0	0	
SAN MARTÍN	4	2 485	806	779	68	5	152	13	17	171	347	6	18	9	
LAS PALMAS	6	3 683	1 054	1 031	107	17	249	20	63	261	302	12	16	7	
HLE MARY BLANCO	1	33	20	17	1	0	5	0	0	9	2	0	1	2	
URB LAS CAÑAS	4	2 368	494	474	22	25	191	1	16	71	145	3	12	8	
DISTRITO 2 PALMIRA	2	778	354	349	26	-	125	6	-	18	173	1	2	3	
PALMIRA	1	374	143	139	16	-	29	5	-	10	79	0	1	3	
NUEVA GUATEMALA	1	404	211	210	10	-	96	1	-	8	94	1	1	0	
DISTRITO 3 SAN MIGUEL	5	1 432	518	494	35	4	151	3	10	83	205	3	18	6	
HIGUERÓN ABAJO	1	131	64	64	3	0	37	0	2	4	18	0	0	0	
SAN MIGUEL O CUATRO ESQUINAS	2	856	286	273	27	4	51	0	5	67	116	3	10	3	
BUENOS AIRES LA GOTERA (ALTO LAJ/	1	356	118	110	3	0	41	3	3	7	53	0	5	3	
SAN JUAN	1	89	50	47	2	0	22	0	0	5	18	0	3	0	
DISTRITO 4 BEBEDERO	3	1 307	594	585	22	-	180	-	-	45	337	1	7	2	
BEBEDERO (SUR DEL RÍO)	3	1 307	594	585	22	-	180	-	-	45	337	1	7	2	
DISTRITO 5 POROZAL	2	525	323	309	42	-	180	-	-	66	21	0	13	1	
POROZAL	1	386	232	220	39	-	117	-	-	45	19	0	11	1	
NÍSPERO (PUERTO ALEGRE)	1	139	91	89	3	-	63	-	-	21	2	0	2	0	

Fuente: Tribunal Supremo de Elecciones.

**CUADRO 4.69 CANTÓN ABANGARES: JUNTAS, ELECTORADO, VOTOS POR PARTIDO, NULOS Y BLANCOS, PARA SÍNDICATURAS Y CONCEJALÍAS
SEGÚN DISTRITO ADMINISTRATIVO Y ELECTORAL, ELECCIONES MUNICIPALES FEBRERO 2024**

DISTRITO ADMINISTRATIVO Y ELECTORAL	JUNTAS	ELECTORADO	VOTOS RECIBIDOS										VOTOS NULOS	VOTOS EN BLANCO
			TOTAL GENERAL	VOTOS POR PARTIDO							UNIÓN GUANACASTECA			
				TOTAL	AQUÍ COSTA RICA MANDA	LIBERACIÓN NACIONAL	NUEVA REPÚBLICA	PROGRESO SOCIAL DEMOCRÁTICO	ÚNICO ABANGAREÑO	UNIDAD SOCIAL CRISTIANA		UNIDOS PODEMOS		
TOTAL CANTÓN	40	14 567	6 866	6 688	297	1 764	466	15	339	1 140	2 045	622	132	46
DISTRITO 1 LAS JUNTAS	18	7 715	3 457	3 390	92	859	395	-	218	328	1 461	37	51	16
LAS JUNTAS	9	5 112	2 393	2 341	62	580	145	-	184	198	1 154	18	43	9
SANTA LUCÍA	1	217	91	89	3	21	6	-	7	2	49	1	0	2
LA PALMA	2	912	355	349	1	120	68	-	19	77	54	10	2	4
MATAPALO	3	1 246	527	521	16	103	167	-	6	42	182	5	5	1
BARRIO JESÚS	1	166	71	71	10	29	7	-	1	7	14	3	0	0
COYOLITO DE ABANGARES O LA PEÑ/	1	42	11	11	0	2	2	-	1	0	6	0	0	0
HLE SAN JORGE	1	20	9	8	0	4	0	-	0	2	2	0	1	0
DISTRITO 2 SIERRA	7	1 750	683	658	29	297	15	-	43	34	240	-	19	6
LA SIERRA (LAS MINAS)	1	347	143	138	5	55	1	-	27	14	36	-	4	1
ALTO CEBADILLA	1	110	32	32	3	8	0	-	1	5	15	-	0	0
EL DOS DE ABANGARES (BAJO CHARI	1	190	77	73	0	57	0	-	1	1	14	-	2	2
CAMPOS DE ORO DE ABANGARES	1	213	86	84	6	48	6	-	1	1	22	-	1	1
SAN RAFAEL (DESPACIO)	1	400	172	165	3	87	1	-	11	6	57	-	7	0
CAÑITAS	1	313	92	88	9	34	2	-	2	6	35	-	3	1
TORNOS	1	177	81	78	3	8	5	-	0	1	61	-	2	1
DISTRITO 3 SAN JUAN	4	1 514	553	537	19	163	-	-	49	83	223	-	11	5
SAN JUAN GRANDE	1	553	242	235	2	98	-	-	42	39	54	-	6	1
POZO AZUL	1	433	103	101	4	13	-	-	3	28	53	-	1	1
LOS ÁNGELES (PORTONES)	1	42	17	15	0	0	-	-	2	0	13	-	2	0
RANCHO ANIA O LOURDES (PARTE)	1	486	191	186	13	52	-	-	2	16	103	-	2	3
DISTRITO 4 COLORADO	11	3 588	2 173	2 103	157	445	56	15	29	695	121	585	51	19
COLORADO	3	1 411	913	882	40	146	6	6	14	385	19	266	23	8
SAN BUENAVENTURA	2	732	487	475	41	164	4	1	2	59	49	155	8	4
SAN JOAQUÍN	1	347	162	157	14	44	28	3	4	23	12	29	3	2
MONTE POTRERO O PUEBLO NUEVO	1	305	178	174	10	17	2	2	7	107	7	22	2	2
HIGUERILLAS	1	113	43	40	1	7	2	0	1	21	0	8	3	0
RAIZAL	1	151	83	79	9	10	3	0	0	27	7	23	3	1
LA CONCHA (CONCEPCIÓN)	1	212	121	116	29	21	8	1	0	36	10	11	5	0
PEÑAS BLANCAS	1	317	186	180	13	36	3	2	1	37	17	71	4	2

Fuente: Tribunal Supremo de Elecciones.

CUADRO 4.70 CANTÓN TILARÁN: JUNTAS, ELECTORADO, VOTOS POR PARTIDO, NULOS Y BLANCOS, PARA SÍNDICATURAS Y CONCEJALÍAS, SEGÚN DISTRITO ADMINISTRATIVO Y ELECTORAL, ELECCIONES MUNICIPALES FEBRERO 2024

DISTRITO ADMINISTRATIVO Y ELECTORAL	JUNTAS	ELECTORADO	VOTOS RECIBIDOS						
			TOTAL GENERAL	VOTOS POR PARTIDO				VOTOS NULOS	VOTOS EN BLANCO
				TOTAL	AQUÍ COSTA RICA MANDA	LIBERACIÓN NACIONAL	UNIDAD SOCIAL CRISTIANA		
TOTAL CANTÓN	43	16 296	6 812	6 651	1 534	2 939	2 178	119	42
DISTRITO 1 TILARÁN	15	7 854	3 061	2 991	897	1 234	860	53	17
TILARÁN	13	7 474	2 936	2 868	852	1 193	823	53	15
RÍO CHIQUITO	1	57	26	26	0	7	19	0	0
SAN LUIS	1	323	99	97	45	34	18	0	2
DISTRITO 2 QUEBRADA GRANDE	4	1 039	546	535	191	183	161	9	2
QUEBRADA GRANDE	2	635	350	346	114	124	108	4	0
FLORIDA (PATIOS)	1	158	69	65	16	37	12	2	2
SAN MIGUEL	1	246	127	124	61	22	41	3	0
DISTRITO 3 TRONADORA	5	1 436	674	654	65	195	394	17	3
TRONADORA	3	1 265	588	570	58	140	372	15	3
VIEJO ARENAL	1	59	13	12	2	8	2	1	0
SILENCIO	1	112	73	72	5	47	20	1	0
DISTRITO 4 SANTA ROSA	4	1 480	528	521	111	264	146	4	3
LOS ÁNGELES (SANTA ROSA)	2	925	304	300	69	148	83	3	1
PARCELAS QUEBRADA AZUL (LINDA VISTA)	1	541	215	213	37	116	60	0	2
HLE TILARÁN	1	14	9	8	5	0	3	1	0
DISTRITO 5 LÍBANO	3	664	362	351	84	132	135	9	2
LÍBANO	1	346	184	179	21	95	63	4	1
SAN JOSÉ	1	97	63	61	41	9	11	2	0
SOLANIA	1	221	115	111	22	28	61	3	1
DISTRITO 6 TIERRAS MORENAS	4	1 066	481	469	43	329	97	6	6
AGUACATE (PARTE OESTE)	1	111	25	22	8	5	9	2	1
TIERRAS MORENAS	2	627	292	285	16	220	49	3	4
RIO PIEDRAS (GUADALAJARA)	1	328	164	162	19	104	39	1	1

CUADRO 4.70 CANTÓN TILARÁN: JUNTAS, ELECTORADO, VOTOS POR PARTIDO, NULOS Y BLANCOS, PARA SÍNDICATURAS Y CONCEJALÍAS, SEGÚN DISTRITO ADMINISTRATIVO Y ELECTORAL, ELECCIONES MUNICIPALES FEBRERO 2024

DISTRITO ADMINISTRATIVO Y ELECTORAL	JUNTAS	ELECTORADO	VOTOS RECIBIDOS						
			TOTAL GENERAL	VOTOS POR PARTIDO			VOTOS NULOS	VOTOS EN BLANCO	
				TOTAL	AQUÍ COSTA RICA MANDA	LIBERACIÓN NACIONAL			UNIDAD SOCIAL CRISTIANA
DISTRITO 7 ARENAL	4	1 728	737	715	106	441	168	16	6
ARENAL NUEVO	3	1 659	708	687	93	428	166	15	6
LA UNIÓN	1	69	29	28	13	13	2	1	0
DISTRITO 8 CABECERAS	4	1 029	423	415	37	161	217	5	3
SAN RAMÓN	1	228	96	95	9	24	62	1	0
CABECERAS DE CAÑAS	2	636	244	239	23	94	122	3	2
LAS NUBES DE RÍO CHIQUITO	1	165	83	81	5	43	33	1	1

Fuente: Tribunal Supremo de Elecciones.

CUADRO 4.71 CANTÓN NANDAYURE: JUNTAS, ELECTORADO, VOTOS POR PARTIDO, NULOS Y BLANCOS, PARA SINDICATURAS Y CONCEJALÍAS, SEGÚN DISTRITO ADMINISTRATIVO Y ELECTORAL, ELECCIONES MUNICIPALES FEBRERO 2024

DISTRITO ADMINISTRATIVO Y ELECTORAL	JUNTAS	ELECTORADO	VOTOS RECIBIDOS								
			TOTAL GENERAL	VOTOS POR PARTIDO					VOTOS NULOS	VOTOS EN BLANCO	
				TOTAL	AQUÍ COSTA RICA MANDA	LIBERACIÓN NACIONAL	NANDAYURE PROGRESA	UNIDAD SOCIAL CRISTIANA			UNIÓN GUANACASTECA
TOTAL CANTÓN	30	9 041	5 266	5 152	74	716	783	2 800	779	82	32
DISTRITO 1 CARMONA	5	2 059	1 336	1 314	24	194	305	576	215	13	9
CARMONA	4	2 035	1 321	1 300	24	191	305	565	215	12	9
HLE SAGRADO CORAZON DE JESÚS	1	24	15	14	0	3	0	11	0	1	0
DISTRITO 2 SANTA RITA	4	1 532	864	852	21	91	161	391	188	9	3
SANTA RITA	2	1 002	584	577	19	63	112	227	156	7	0
TACANIS	1	92	63	62	1	1	8	49	3	1	0
CACAO	1	438	217	213	1	27	41	115	29	1	3
DISTRITO 3 ZAPOTAL	5	895	488	473	-	90	115	211	57	13	2
SAN ANTONIO DE ZAPOTAL	1	199	144	141	-	24	49	57	11	2	1
SAN PEDRO	1	200	115	109	-	29	21	33	26	6	0
EL CARMEN	1	178	78	73	-	26	2	33	12	4	1
SAN RAMÓN	1	159	81	80	-	7	14	57	2	1	0
RÍO DE ORO	1	159	70	70	-	4	29	31	6	0	0
DISTRITO 4 SAN PABLO	3	1 634	917	899	-	136	144	437	182	14	4
SAN PABLO	2	1 195	674	660	-	107	117	293	143	12	2
PAVONES	1	439	243	239	-	29	27	144	39	2	2
DISTRITO 5 PORVENIR	4	740	566	548	11	61	0	417	59	12	6
BELLAVISTA	1	114	77	73	3	19	0	47	4	1	3
CERRO AZUL	1	139	104	100	2	22	0	71	5	2	2
LOS ÁNGELES	1	348	284	278	4	20	0	234	20	6	0
QUEBRADA GRANDE	1	139	101	97	2	0	0	65	30	3	1

CUADRO 4.71 CANTÓN NANDAYURE: JUNTAS, ELECTORADO, VOTOS POR PARTIDO, NULOS Y BLANCOS, PARA SINDICATURAS Y CONCEJALÍAS, SEGÚN DISTRITO ADMINISTRATIVO Y ELECTORAL, ELECCIONES MUNICIPALES FEBRERO 2024

DISTRITO ADMINISTRATIVO Y ELECTORAL	JUNTAS	ELECTORADO	VOTOS RECIBIDOS								VOTOS NULOS	VOTOS EN BLANCO
			TOTAL GENERAL	VOTOS POR PARTIDO					UNIDAD SOCIAL CRISTIANA	UNIÓN GUANACASTECA		
				TOTAL	AQUÍ COSTA RICA MANDA	LIBERACIÓN NACIONAL	NANDAYURE PROGRESA					
DISTRITO 6 BEJUCO	9	2 181	1 095	1 066	18	144	58	768	78	21	8	
BEJUCO	1	265	121	120	6	10	18	81	5	0	1	
QUEBRADA SECA O PILAS DE BEJUC	1	166	91	90	3	10	6	65	6	1	0	
COROZALITO	1	234	113	107	2	16	10	77	2	5	1	
SAN FRANCISCO DE COYOTE	1	513	278	273	5	48	4	202	14	5	0	
JABILLOS	1	280	124	118	0	20	6	84	8	3	3	
QUEBRADA NANDO	1	129	59	57	0	11	2	44	0	1	1	
ZAPOTE O MORAVIA	1	167	86	83	0	1	0	73	9	3	0	
COLONIA DEL VALLE	1	226	113	109	1	20	4	59	25	3	1	
JABILLA	1	201	110	109	1	8	8	83	9	0	1	

Fuente: Tribunal Supremo de Elecciones.

CUADRO 4.72 CANTÓN LA CRUZ: JUNTAS, ELECTORADO, VOTOS POR PARTIDO, NULOS Y BLANCOS PARA SÍNDICATURAS Y CONCEJALÍAS, SEGÚN DISTRITO ADMINISTRATIVO Y ELECTORAL, ELECCIONES MUNICIPALES FEBRERO 2024

DISTRITO ADMINISTRATIVO Y ELECTORAL	JUNTAS	ELECTORADO	VOTOS RECIBIDOS								
			TOTAL GENERAL	VOTOS POR PARTIDO						VOTOS NULOS	VOTOS EN BLANCO
				TOTAL	AQUÍ COSTA RICA MANDA	LIBERACIÓN NACIONAL	NUEVA GENERACIÓN	UNIDAD SOCIAL CRISTIANA	UNIÓN GUANACASTECA		
TOTAL CANTÓN	38	15 303	5 648	5 435	134	579	3 526	774	422	167	46
DISTRITO 1 LA CRUZ	18	8 549	3 074	2 964	83	408	1 941	344	188	90	20
LA CRUZ	10	5 781	2 101	2 034	49	238	1 372	247	128	58	9
COPALCHÍ	1	176	79	77	0	19	56	2	0	1	1
TEMPATAL	1	381	139	134	17	13	89	9	6	3	2
LAS BRISAS	1	234	98	95	2	21	45	9	18	0	3
EL PORVENIR (SANTA ROGEL)	1	155	87	80	0	9	57	9	5	6	1
JOBO (COLONIA GIL TABLADA)	1	554	129	121	0	17	81	15	8	8	0
LAS VUELTAS	2	1 050	321	304	1	79	165	39	20	13	4
SONZAPOTE	1	218	120	119	14	12	76	14	3	1	0
DISTRITO 2 SANTA CECILIA	12	4 260	1 526	1 470	35	90	933	231	181	36	20
SANTA CECILIA	5	2 692	806	778	25	39	566	73	75	18	10
ARMENIA	1	91	48	48	0	3	19	21	5	0	0
LA VIRGEN	1	242	102	96	2	6	55	27	6	3	3
CAOBA	1	390	173	161	2	19	65	28	47	8	4
BELICE	1	160	71	70	1	11	30	16	12	1	0
PALMARES	1	227	121	116	2	4	87	13	10	3	2
PIEDRAS AZULES	1	218	101	100	1	3	32	44	20	0	1
SANTA ELENA	1	240	104	101	2	5	79	9	6	3	0
DISTRITO 3 LA GARITA	5	941	437	412	13	42	307	31	19	25	0
LA GARITA	2	625	273	250	7	31	176	23	13	23	0
GUAPINOL	1	182	107	106	6	6	86	4	4	1	0
LOS ANDES	1	108	39	38	0	4	31	2	1	1	0
SAN FERNANDO	1	26	18	18	0	1	14	2	1	0	0
DISTRITO 4 SANTA ELENA	3	1 553	611	589	3	39	345	168	34	16	6
CUAJINQUIL DE SANTA ELENA	3	1 553	611	589	3	39	345	168	34	16	6

Fuente: Tribunal Supremo de Elecciones.

CUADRO 4.73 CANTÓN HOJANCHA: JUNTAS, ELECTORADO, VOTOS POR PARTIDO, NULOS Y BLANCOS PARA SÍNDICATURAS Y CONCEJALÍAS, SEGÚN DISTRITO ADMINISTRATIVO Y ELECTORAL, ELECCIONES MUNICIPALES FEBRERO 2024

DISTRITO ADMINISTRATIVO Y ELECTORAL	JUNTAS	ELECTORADO	VOTOS RECIBIDOS									
			TOTAL GENERAL	VOTOS POR PARTIDO						VOTOS NULOS	VOTOS EN BLANCO	
				TOTAL	AQUÍ COSTA RICA MANDA	LIBERACIÓN NACIONAL	PROGRESO SOCIAL DEMOCRÁTICO	UNIDAD SOCIAL CRISTIANA	UNIDOS PODEMOS			UNIÓN GUANACASTECA
TOTAL CANTÓN	20	6 510	3 395	3 312	137	547	652	1 223	737	16	53	30
DISTRITO 1 HOJANCHA	8	3 303	1 843	1 805	74	329	416	676	294	16	22	16
HOJANCHA	5	2 539	1 448	1 418	66	249	318	549	226	10	20	10
LA MARAVILLA	1	265	162	156	4	23	46	58	21	4	1	5
PILANGOSTA	1	290	135	134	3	36	28	28	39	0	0	1
LOS ÁNGELES NORTE	1	209	98	97	1	21	24	41	8	2	1	0
DISTRITO 2 MONTE ROMO	3	594	311	300	11	34	53	99	103	-	9	2
CUESTA ROJA	1	137	74	71	5	13	16	15	22	-	2	1
MONTE ROMO	1	336	178	171	3	18	18	74	58	-	6	1
ALTOS DEL SOCORRO	1	121	59	58	3	3	19	10	23	-	1	0
DISTRITO 3 PUERTO CARRILLO	5	1 314	557	532	29	81	93	173	156	-	20	5
LAJAS	1	160	80	77	6	3	13	28	27	-	3	0
BETANIA O JOBO	1	102	48	44	3	5	5	2	29	-	1	3
ARBOLITOS (SANTA MARTA)	1	277	116	108	4	22	38	25	19	-	7	1
ESTRADA	1	434	169	162	7	27	29	50	49	-	7	0
PUERTO CARRILLO	1	341	144	141	9	24	8	68	32	-	2	1
DISTRITO 4 HUACAS	2	560	300	297	13	66	62	121	35	-	1	2
PITA RAYADA	1	169	84	84	5	4	9	44	22	-	0	0
HUACAS	1	391	216	213	8	62	53	77	13	-	1	2
DISTRITO 5 MATAMBÚ	2	739	384	378	10	37	28	154	149	-	1	5
MATAMBÚ	2	739	384	378	10	37	28	154	149	-	1	5

Fuente: Tribunal Supremo de Elecciones.

**CUADRO 4.74 CANTÓN PUNTARENAS: JUNTAS, ELECTORADO, VOTOS POR PARTIDO, NULOS Y BLANCOS, PARA SÍNDICATURAS Y CONCEJALÍAS
SEGÚN DISTRITO ADMINISTRATIVO Y ELECTORAL, ELECCIONES MUNICIPALES FEBRERO 2024**

DISTRITO ADMINISTRATIVO Y ELECTORAL	JUNTAS	ELECTORADO	VOTOS RECIBIDOS														VOTOS NULOS	VOTOS EN BLANCO
			TOTAL GENERAL	VOTOS POR PARTIDO														
				TOTAL	AGENDA DEMOCRÁTICA NACIONAL	AQUÍ COSTA RICA MANDA	JUSTICIA SOCIAL COSTARRICENSE	LIBERACIÓN NACIONAL	LIBERAL PROGRESISTA	NUESTRO PUEBLO	NUEVA REPÚBLICA	PROGRESO SOCIAL DEMOCRÁTICO	PUEBLO SOBERANO	UNIDAD SOCIAL CRISTIANA	UNIDOS PODEMOS	UNIÓN DE PUNTARENENSES EMPRENDEDORES		
TOTAL CANTÓN	183	89 053	29 622	28 912	1 003	2 259	954	5 197	5 425	46	3 484	908	104	8 080	1 411	41	472	238
DISTRITO 1 PUNTARENAS	13	7 674	2 711	2 658	227	391	279	489	594	-	135	85	9	449	-	-	36	17
PUNTARENAS	4	2 292	899	882	52	138	117	200	148	-	45	23	3	156	-	-	8	9
ISLA CABALLO	1	193	68	67	56	0	1	6	0	-	0	0	0	4	-	-	1	0
BARRIO EL CARMEN	5	3 327	1 129	1 104	86	155	104	173	287	-	61	41	4	193	-	-	18	7
EL COCAL	3	1 862	615	605	33	98	57	110	159	-	29	21	2	96	-	-	9	1
DISTRITO 2 PITAHAYA	5	1 552	670	656	4	21	9	116	169	4	19	3	0	311	-	-	8	6
PITAHAYA	1	437	229	224	1	5	2	21	28	2	12	1	0	152	-	-	3	2
ARANJUEZ	2	738	298	291	3	8	3	83	94	2	5	2	0	91	-	-	5	2
CHAPERNA	1	101	43	43	0	1	4	4	21	0	0	0	0	13	-	-	0	0
CEBADILLA DE ARANJUEZ (BRILLANTE)	1	276	100	98	0	7	0	8	26	0	2	0	0	55	-	-	0	2
DISTRITO 3 CHOMES	10	4 210	1 372	1 328	79	66	36	318	393	30	36	34	0	336	-	-	28	16
CHOMES	2	893	343	331	40	18	5	119	124	1	2	4	0	18	-	-	5	7
SARMIENTO	1	302	104	102	0	0	3	26	54	2	0	1	0	16	-	-	1	1
LAGARTO SUR	2	772	224	220	23	4	12	24	45	3	3	7	0	99	-	-	4	0
MALINCHE	1	238	77	76	1	8	0	44	13	1	1	2	0	6	-	-	1	0
JUDAS	2	935	255	248	1	27	3	65	77	15	6	9	0	45	-	-	4	3
MORALES	2	1 070	369	351	14	9	13	40	80	8	24	11	0	152	-	-	13	5
DISTRITO 4 LEPANTO	27	8 658	4 564	4 433	-	-	-	1 197	371	-	63	65	25	1 278	1 411	23	86	45
LEPANTO	2	880	519	505	-	-	-	137	30	-	18	3	3	171	140	3	5	9
MONTAÑA GRANDE	1	378	180	174	-	-	-	80	8	-	0	1	2	47	36	0	4	2
JICARAL	5	2 629	1 349	1 311	-	-	-	403	83	-	14	15	2	380	406	8	28	10
COROZAL	2	727	318	310	-	-	-	102	24	-	1	2	1	82	98	0	5	3
VAINILLA	1	90	59	58	-	-	-	15	0	-	0	0	0	19	23	1	0	1
JUAN DE LEÓN	1	98	65	63	-	-	-	12	2	-	0	0	0	6	42	1	2	0
CUAJINQUIL	1	44	23	23	-	-	-	4	0	-	0	0	0	3	16	0	0	0
DOMINICAS	2	761	401	382	-	-	-	140	42	-	4	6	6	85	99	0	12	7
PILAS DE CANJEL	1	436	261	258	-	-	-	22	2	-	2	1	0	17	214	0	2	1
SAN RAMÓN DE RÍO BLANCO	1	68	40	38	-	-	-	3	23	-	0	0	0	11	1	0	2	0
CABO BLANCO DEL GOLFO	1	413	200	196	-	-	-	22	58	-	21	0	2	76	17	0	2	2
LA TIGRA (BELLAVISTA)	1	97	64	64	-	-	-	15	5	-	0	0	0	2	42	0	0	0
SAN MIGUEL DE RÍO BLANCO	1	263	121	119	-	-	-	34	39	-	0	1	0	17	28	0	1	1
EL BALSO	1	49	20	18	-	-	-	0	7	-	0	1	0	3	7	0	1	1
SAN BLAS	1	453	246	239	-	-	-	64	16	-	2	20	4	33	100	0	5	2
ORIENTE (ISLA VENADO PARTE)	1	475	235	224	-	-	-	46	9	-	0	2	1	146	12	8	9	2

**CUADRO 4.74 CANTÓN PUNTARENAS: JUNTAS, ELECTORADO, VOTOS POR PARTIDO, NULOS Y BLANCOS, PARA SÍNDICATURAS Y CONCEJALÍAS
SEGÚN DISTRITO ADMINISTRATIVO Y ELECTORAL, ELECCIONES MUNICIPALES FEBRERO 2024**

DISTRITO ADMINISTRATIVO Y ELECTORAL	JUNTAS	ELECTORADO	VOTOS RECIBIDOS														VOTOS NULOS	VOTOS EN BLANCO
			TOTAL GENERAL	VOTOS POR PARTIDO														
				TOTAL	AGENDA DEMOCRÁTICA NACIONAL	AQUÍ COSTA RICA MANDA	JUSTICIA SOCIAL COSTARRICENSE	LIBERACIÓN NACIONAL	LIBERAL PROGRESISTA	NUESTRO PUEBLO	NUEVA REPÚBLICA	PROGRESO SOCIAL DEMOCRÁTICO	PUEBLO SOBERANO	UNIDAD SOCIAL CRISTIANA	UNIDOS PODEMOS	UNIÓN DE PUNTARENENSES EMPRENDEDORES		
LA FRESCA	1	180	100	97	-	-	-	24	3	-	0	11	1	19	38	1	2	1
SAN PEDRO	1	298	172	169	-	-	-	56	14	-	1	2	1	41	54	0	2	1
FLORIDA (ISLA VENADO PARTE)	1	284	169	163	-	-	-	8	3	-	0	0	2	112	37	1	4	2
HLE MARÍA INMACULADA	1	35	22	22	-	-	-	10	3	-	0	0	0	8	1	0	0	0
DISTRITO 5 PAQUERA	17	5 437	2 971	2 906	137	-	-	431	666	-	819	-	-	835	-	18	42	23
PAQUERA	5	2 719	1 448	1 424	87	-	-	267	305	-	449	-	-	307	-	9	16	8
POCHOTE	1	230	107	104	4	-	-	9	14	-	17	-	-	59	-	1	2	1
LA ESPERANZA	1	161	76	75	2	-	-	9	2	-	17	-	-	45	-	0	1	0
RÍO GRANDE	2	813	501	489	22	-	-	49	128	-	157	-	-	132	-	1	7	5
SAN RAFAEL	1	278	166	164	5	-	-	16	68	-	32	-	-	41	-	2	2	0
GIGANTE	1	60	41	39	1	-	-	4	15	-	0	-	-	16	-	3	0	2
PUEBLO NUEVO	1	193	96	92	5	-	-	20	37	-	9	-	-	21	-	0	3	1
BAJO NEGRO	1	106	78	75	3	-	-	5	20	-	8	-	-	39	-	0	2	1
PÁNICA	1	256	94	90	2	-	-	10	10	-	21	-	-	47	-	0	3	1
CONCEPCIÓN	1	167	103	96	0	-	-	10	6	-	12	-	-	68	-	0	5	2
VALLE AZUL	1	285	161	160	3	-	-	22	22	-	83	-	-	28	-	2	0	1
PLAYA BLANCA	1	169	100	98	3	-	-	10	39	-	14	-	-	32	-	0	1	1
DISTRITO 6 MANZANILLO	6	2 604	1 047	1 019	25	13	18	169	365	9	137	66	3	214	-	-	21	7
MANZANILLO DEL GOLFO	1	431	206	199	5	3	3	5	47	1	77	3	0	55	-	-	4	3
COSTA DE PÁJAROS (BRISAS DEL GOLFO)	3	1 566	603	591	9	7	10	138	247	0	36	58	1	85	-	-	11	1
ABANGARITOS	1	349	136	133	7	0	3	16	37	0	16	1	1	52	-	-	1	2
COYOLITO (OESTE)	1	258	102	96	4	3	2	10	34	8	8	4	1	22	-	-	5	1
DISTRITO 7 GUACIMAL	2	716	310	304	11	10	-	93	84	-	50	-	-	56	-	-	4	2
GUACIMAL	1	585	236	232	5	8	-	90	42	-	46	-	-	41	-	-	2	2
SANTA ROSA	1	131	74	72	6	2	-	3	42	-	4	-	-	15	-	-	2	0
DISTRITO 8 BARRANCA	36	23 429	4 979	4 855	199	791	191	778	1 085	-	405	195	30	1 181	-	-	96	28
BARRANCA	15	10 188	2 089	2 036	82	306	97	368	430	-	158	87	13	495	-	-	44	9
SAN MIGUEL DE BARRANCA	1	526	162	156	8	44	4	22	22	-	11	10	0	35	-	-	5	1
CARMEN LIRA	1	472	152	145	0	29	3	25	42	-	7	11	0	28	-	-	4	3
KENNEDY (INVU BARRANCA)	3	2 120	418	412	21	96	14	54	111	-	27	16	1	72	-	-	6	0
GUARIA	1	529	175	175	6	57	1	11	46	-	4	5	1	44	-	-	0	0
JUANITO MORA	6	3 930	902	875	30	150	33	129	198	-	97	25	9	204	-	-	17	10
EL PROGRESO	8	5 631	1 061	1 037	50	108	38	166	233	-	101	41	6	294	-	-	20	4
HLE MIGUEL MORENO	1	33	20	19	2	1	1	3	3	-	0	0	0	9	-	-	0	1

**CUADRO 4.74 CANTÓN PUNTARENAS: JUNTAS, ELECTORADO, VOTOS POR PARTIDO, NULOS Y BLANCOS, PARA SÍNDICATURAS Y CONCEJALÍAS
SEGÚN DISTRITO ADMINISTRATIVO Y ELECTORAL, ELECCIONES MUNICIPALES FEBRERO 2024**

DISTRITO ADMINISTRATIVO Y ELECTORAL	JUNTAS	ELECTORADO	VOTOS RECIBIDOS														VOTOS NULOS	VOTOS EN BLANCO
			TOTAL GENERAL	VOTOS POR PARTIDO														
				TOTAL	AGENDA DEMOCRÁTICA NACIONAL	AQUÍ COSTA RICA MANDA	JUSTICIA SOCIAL COSTARRICENSE	LIBERACIÓN NACIONAL	LIBERAL PROGRESISTA	NUESTRO PUEBLO	NUEVA REPÚBLICA	PROGRESO SOCIAL DEMOCRÁTICO	PUEBLO SOBERANO	UNIDAD SOCIAL CRISTIANA	UNIDOS PODEMOS	UNIÓN DE PUNTARENENSES EMPRENDEDORES		
DISTRITO 11 COBANO	17	6 407	2 975	2 929	-	51	-	311	165	-	1 210	-	-	1 192	-	-	21	25
TAMBOR	1	341	153	151	-	5	-	11	1	-	89	-	-	45	-	-	1	1
CÓBANO	6	3 305	1 502	1 483	-	21	-	177	63	-	533	-	-	689	-	-	10	9
MONTEZUMA	1	357	154	153	-	3	-	22	19	-	62	-	-	47	-	-	0	1
RÍO NEGRO	1	294	174	170	-	6	-	13	16	-	118	-	-	17	-	-	1	3
BELLO HORIZONTE	1	323	168	167	-	4	-	20	8	-	100	-	-	35	-	-	0	1
RÍO FRÍO	1	68	37	36	-	0	-	20	0	-	7	-	-	9	-	-	0	1
FLORIDA (TACOTALES)	1	212	91	86	-	1	-	9	4	-	49	-	-	23	-	-	2	3
PAVÓN	1	145	83	82	-	0	-	5	8	-	39	-	-	30	-	-	1	0
CABUYA	1	362	212	205	-	2	-	5	6	-	99	-	-	93	-	-	5	2
MAL PAÍS	1	270	133	130	-	2	-	3	14	-	31	-	-	80	-	-	0	3
SANTA TERESA (CARMEN)	2	730	268	266	-	7	-	26	26	-	83	-	-	124	-	-	1	1
DISTRITO 12 CHACARITA	20	13 137	3 449	3 369	80	406	217	460	510	-	181	318	21	1 176	-	-	52	28
CHACARITA	11	7 203	1 880	1 848	46	264	59	275	345	-	100	236	16	507	-	-	21	11
FRAY CASIANO DE MADRID	9	5 934	1 569	1 521	34	142	158	185	165	-	81	82	5	669	-	-	31	17
DISTRITO 13 CHIRA	3	1 322	582	552	89	16	-	190	85	-	75	-	-	97	-	-	20	10
NANCITE (SAN ANTONIO)	1	538	226	213	47	5	-	74	33	-	14	-	-	40	-	-	8	5
BOCANA	1	392	184	171	27	2	-	91	18	-	11	-	-	22	-	-	9	4
PUERTO PALITO	1	392	172	168	15	9	-	25	34	-	50	-	-	35	-	-	3	1
DISTRITO 14 ACAPULCO	3	1 027	317	306	6	22	1	44	76	3	35	-	-	119	-	-	4	7
SARDINAL DE ACAPULCO	2	985	305	294	6	22	1	42	68	3	35	-	-	117	-	-	4	7
SAN RAFAEL DE ACAPULCO	1	42	12	12	0	0	0	2	8	0	0	-	-	2	-	-	0	0
DISTRITO 15 EL ROBLE	21	12 398	3 417	3 349	146	465	203	483	840	-	315	142	12	743	-	-	51	17
EL ROBLE	11	7 223	2 203	2 159	115	379	146	318	550	-	170	105	7	369	-	-	30	14
CAI 26 DE JULIO (MÓDULO SENTENCIADOS)	1	493	88	86	0	3	7	41	12	-	7	2	0	14	-	-	2	0
CHAGÜITE	5	3 005	733	717	26	38	31	62	170	-	98	18	3	271	-	-	13	3
YIRETH	3	1 629	393	387	5	45	19	62	108	-	40	17	2	89	-	-	6	0
CAI 26 DE JULIO (MÓDULO INDICIADOS)	1	48	0	0	0	0	0	0	0	-	0	0	0	0	-	-	0	0
DISTRITO 16 ARANCIBIA	3	482	258	248	-	7	-	118	22	-	4	-	4	93	-	-	3	7
OJO DE AGUA	1	141	82	78	-	1	-	31	2	-	3	-	4	37	-	-	2	2
BAJO CALIENTE (PARTE OESTE)	1	174	89	83	-	4	-	56	3	-	1	-	0	19	-	-	1	5
CORAZÓN DE JESÚS (ARANCIBIA NORTE)	1	167	87	87	-	2	-	31	17	-	0	-	0	37	-	-	0	0

Fuente: Tribunal Supremo de Elecciones.

CUADRO 4.75 CANTÓN ESPARZA: JUNTAS, ELECTORADO, VOTOS POR PARTIDO, NULOS Y BLANCOS, PARA SÍNDICATURAS Y CONCEJALÍAS SEGÚN DISTRITO ADMINISTRATIVO Y ELECTORAL, ELECCIONES MUNICIPALES FEBRERO 2024

DISTRITO ADMINISTRATIVO Y ELECTORAL	JUNTAS	ELECTORADO	VOTOS RECIBIDOS								VOTOS NULOS	VOTOS EN BLANCO
			TOTAL GENERAL	VOTOS POR PARTIDO								
				TOTAL	LIBERACIÓN NACIONAL	LIBERAL PROGRESISTA	NUEVA REPÚBLICA	UNIDAD SOCIAL CRISTIANA	UNIDOS PODEMOS			
TOTAL CANTÓN	51	25 050	10 881	10 760	3 058	867	2 064	4 314	457	76	45	
DISTRITO 1 ESPÍRITU SANTO	24	13 858	5 971	5 924	1 602	478	1 326	2 313	205	18	29	
ESPARZA	15	8 827	3 955	3 932	1 040	286	886	1 600	120	1	22	
MOJÓN	4	2 069	734	720	169	70	169	293	19	10	4	
MARAÑONAL (PARTE OESTE)	5	2 962	1 282	1 272	393	122	271	420	66	7	3	
DISTRITO 2 SAN JUAN GRANDE	7	3 112	1 296	1 271	250	97	220	655	49	20	5	
SAN JUAN GRANDE	4	2 076	701	681	182	81	137	241	40	16	4	
JUANILAMA	2	1 020	589	584	67	16	83	409	9	4	1	
HLE CARLOS VENEGAS	1	16	6	6	1	0	0	5	0	0	0	
DISTRITO 3 MACACONA	8	4 007	1 575	1 557	466	106	386	555	44	17	1	
MACACONA	7	3 755	1 466	1 451	399	102	377	531	42	14	1	
PARAÍSO O BRUSELAS	1	252	109	106	67	4	9	24	2	3	0	
DISTRITO 4 SAN RAFAEL	3	1 306	750	740	345	15	43	228	109	6	4	
SAN RAFAEL	1	592	321	315	181	3	27	82	22	4	2	
GUADALUPE O MARATÓN	1	145	85	85	38	4	7	29	7	0	0	
EL BARÓN	1	569	344	340	126	8	9	117	80	2	2	
DISTRITO 5 SAN JERÓNIMO	4	761	473	464	146	88	13	213	4	5	4	
PEÑA BLANCA	1	135	102	101	51	2	1	47	0	1	0	
MESETAS ABAJO	1	72	38	38	12	0	0	26	0	0	0	
SAN JERÓNIMO	1	399	223	217	48	44	9	112	4	3	3	
CERRILLOS	1	155	110	108	35	42	3	28	0	1	1	
DISTRITO 6 CALDERA	5	2 006	816	804	249	83	76	350	46	10	2	
ARTIEDA (CHUMICAL)	1	63	39	39	12	2	1	22	2	0	0	
MATA DE LIMÓN	1	588	244	237	29	25	41	118	24	6	1	
SALINAS	2	1 105	418	413	163	35	29	167	19	4	1	
TIVIVES	1	250	115	115	45	21	5	43	1	0	0	

Fuente: Tribunal Supremo de Elecciones.

**CUADRO 4.76 CANTÓN BUENOS AIRES: JUNTAS, ELECTORADO, VOTOS POR PARTIDO, NULOS Y BLANCOS, PARA SÍNDICATURAS Y CONCEJALÍAS
SEGÚN DISTRITO ADMINISTRATIVO Y ELECTORAL, ELECCIONES MUNICIPALES FEBRERO 2024**

DISTRITO ADMINISTRATIVO Y ELECTORAL	JUNTAS	ELECTORADO	VOTOS RECIBIDOS								VOTOS NULOS	VOTOS EN BLANCO	
			TOTAL GENERAL	VOTOS POR PARTIDO						VOTOS NULOS			VOTOS EN BLANCO
				TOTAL	AQUÍ COSTA RICA MANDA	LIBERACIÓN NACIONAL	LIBERAL PROGRESISTA	NUÉVA REPÚBLICA	REPUBLICANO SOCIAL CRISTIANO				
TOTAL CANTÓN	81	34 751	10 279	9 985	1 373	3 448	1 666	2 789	709	185	109		
DISTRITO 1 BUENOS AIRES	32	16 759	4 805	4 675	916	1 104	804	1 393	458	76	54		
BUENOS AIRES	11	7 248	2 395	2 352	606	464	460	622	200	29	14		
SAN LUIS (FLORIDA)	1	281	77	75	18	13	13	25	6	2	0		
SALITRE	1	531	112	108	6	33	26	29	14	2	2		
UJARRÁS	2	1 090	281	270	28	80	44	102	16	6	5		
PARAÍSO (ÁNIMAS)	1	187	47	46	3	14	8	18	3	1	0		
BAJO LAS BRISAS	2	917	152	147	7	54	1	71	14	2	3		
BOLAS DE KRUGRA	1	380	163	155	10	32	8	90	15	3	5		
OLAN	1	55	17	14	1	6	0	7	0	0	3		
PUENTE DE SALITRE	1	397	65	60	1	30	4	8	17	4	1		
VILLA HERMOSA	1	250	76	72	15	41	11	2	3	2	2		
EL CEIBO	1	423	124	116	18	10	40	39	9	4	4		
SAN CARLOS	2	766	250	246	36	102	35	63	10	1	3		
SANTA CRUZ	6	4 100	1 030	998	167	222	153	316	140	20	12		
PALMITAL	1	134	16	16	0	3	1	1	11	0	0		
DISTRITO 2 VOLCÁN	6	3 062	709	688	76	279	166	167	-	15	6		
VOLCÁN	2	1 387	285	273	42	95	93	43	-	8	4		
EL PEJE	1	641	158	152	13	31	24	84	-	4	2		
CORDONCILLO	1	407	87	87	15	47	9	16	-	0	0		
CONVENTO	2	627	179	176	6	106	40	24	-	3	0		
DISTRITO 3 POTRERO GRANDE	12	4 693	1 526	1 483	69	631	221	398	164	24	19		
POTRERO GRANDE	2	1 223	366	353	11	211	48	33	50	10	3		
JABILLO	1	353	90	85	7	32	5	39	2	2	3		
VUELTAS	1	341	126	119	15	49	38	14	3	3	4		
LA LUCHA	1	438	155	155	6	48	20	72	9	0	0		
TÉRRABA	2	679	256	248	16	54	57	79	42	5	3		
SAN RAFAEL DE CABAGRA	2	978	325	319	4	194	19	79	23	3	3		
PASO REAL	1	72	29	29	0	5	2	9	13	0	0		
CAPRI	1	311	97	94	9	23	11	40	11	1	2		
SAN ANTONIO	1	298	82	81	1	15	21	33	11	0	1		

**CUADRO 4.76 CANTÓN BUENOS AIRES: JUNTAS, ELECTORADO, VOTOS POR PARTIDO, NULOS Y BLANCOS, PARA SÍNDICATURAS Y CONCEJALÍAS
SEGÚN DISTRITO ADMINISTRATIVO Y ELECTORAL, ELECCIONES MUNICIPALES FEBRERO 2024**

DISTRITO ADMINISTRATIVO Y ELECTORAL	JUNTAS	ELECTORADO	VOTOS RECIBIDOS								VOTOS NULOS	VOTOS EN BLANCO
			TOTAL GENERAL	VOTOS POR PARTIDO								
				TOTAL	AQUÍ COSTA RICA MANDA	LIBERACIÓN NACIONAL	LIBERAL PROGRESISTA	NUEVA REPÚBLICA	REPUBLICANO SOCIAL CRISTIANO			
DISTRITO 4 BORUCA	5	2 126	589	574	45	267	129	108	25	9	6	
BORUCA	2	1 258	390	379	31	179	97	50	22	6	5	
CURRÉ (REY CURRÉ)	1	431	99	97	5	41	19	32	0	1	1	
CAJÓN	1	253	56	55	9	20	3	21	2	1	0	
SHAMBA	1	184	44	43	0	27	10	5	1	1	0	
DISTRITO 5 PILAS	4	1 202	384	371	28	226	49	68	-	10	3	
LAS PILAS	1	134	60	55	12	32	1	10	-	4	1	
LA DANTA O CONCEPCIÓN	1	479	142	141	7	96	12	26	-	0	1	
BIJAGUAL	1	450	113	108	6	46	34	22	-	4	1	
SAN VICENTE (UPIAV-2)	1	139	69	67	3	52	2	10	-	2	0	
DISTRITO 6 COLINAS	3	933	292	286	21	155	36	74	-	5	1	
COLINAS (MAÍZ DE LOS UVA)	1	348	122	120	7	63	28	22	-	1	1	
GUAGARAL	1	243	78	78	2	49	3	24	-	0	0	
MAÍZ DE BORUCA	1	342	92	88	12	43	5	28	-	4	0	
DISTRITO 7 CHÁNGUENA	8	1 653	557	539	27	377	-	135	-	11	7	
CHÁNGUENA (LA FILA)	1	280	127	124	6	104	-	14	-	3	0	
PILÓN	1	479	165	162	6	106	-	50	-	1	2	
LAS VEGAS DE RÍO CHÁNGUENA	1	118	41	38	9	25	-	4	-	0	3	
LA BONGA	1	271	87	84	3	75	-	6	-	1	2	
PARAÍSO	1	232	61	58	1	26	-	31	-	3	0	
SAN LUIS DE RÍO LIMÓN	1	37	5	5	1	0	-	4	-	0	0	
CACIQUE	1	62	20	20	0	20	-	0	-	0	0	
CAÑO BRAVO	1	174	51	48	1	21	-	26	-	3	0	
DISTRITO 8 BIOLLEY	5	1 723	580	556	129	129	85	176	37	19	5	
NARANJOS	1	248	72	72	6	16	5	43	2	0	0	
LA PUNA	1	206	79	77	0	6	37	30	4	1	1	
COLORADO	1	589	189	181	63	28	19	47	24	7	1	
EL CARMEN	2	680	240	226	60	79	24	56	7	11	3	

**CUADRO 4.76 CANTÓN BUENOS AIRES: JUNTAS, ELECTORADO, VOTOS POR PARTIDO, NULOS Y BLANCOS, PARA SÍNDICATURAS Y CONCEJALÍAS
SEGÚN DISTRITO ADMINISTRATIVO Y ELECTORAL, ELECCIONES MUNICIPALES FEBRERO 2024**

DISTRITO ADMINISTRATIVO Y ELECTORAL	JUNTAS	ELECTORADO	VOTOS RECIBIDOS								VOTOS NULOS	VOTOS EN BLANCO
			TOTAL GENERAL	VOTOS POR PARTIDO								
				TOTAL	AQUÍ COSTA RICA MANDA	LIBERACIÓN NACIONAL	LIBERAL PROGRESISTA	NUEVA REPÚBLICA	REPUBLICANO SOCIAL CRISTIANO			
DISTRITO 9 BRUNKA	6	2 600	837	813	62	280	176	270	25	16	8	
SAN RAFAEL DE BRUNKA	2	914	299	292	18	107	44	121	2	5	2	
SANTA MARTA	3	1 310	427	417	34	140	120	104	19	7	3	
CAÑAS	1	376	111	104	10	33	12	45	4	4	3	

Fuente: Tribunal Supremo de Elecciones.

**CUADRO 4.77 CANTÓN MONTES DE ORO: JUNTAS, ELECTORADO, VOTOS POR PARTIDO, NULOS Y BLANCOS PARA SÍNDICATURAS Y CONCEJALÍAS
SEGÚN DISTRITO ADMINISTRATIVO Y ELECTORAL, ELECCIONES MUNICIPALES FEBRERO 2024**

DISTRITO ADMINISTRATIVO Y ELECTORAL	JUNTAS	ELECTORADO	VOTOS RECIBIDOS										VOTOS NULOS	VOTOS EN BLANCO
			TOTAL GENERAL	VOTOS POR PARTIDO										
				TOTAL	AQUI COSTA RICA MANDA	LIBERACIÓN NACIONAL	NUEVA REPÚBLICA	PROGRESO SOCIAL DEMOCRÁTICO	UNIDAD SOCIAL CRISTIANA	UNIDOS PODEMOS	UNIÓN OROMONTANA			
TOTAL CANTÓN	27	11 078	5 791	5 664	345	2 245	486	117	706	719	1 046	76	51	
DISTRITO 1 MIRAMAR	16	7 204	3 822	3 749	245	1 431	341	71	435	449	777	40	33	
MIRAMAR	9	5 056	2 719	2 671	170	997	225	43	328	340	568	28	20	
ZAGALA VIEJA	1	226	123	121	6	74	2	4	3	11	21	1	1	
RÍO SECO	1	78	44	43	1	30	2	0	4	2	4	1	0	
TAJO ALTO (PARTE SUR)	1	155	87	86	2	34	2	2	31	4	11	0	1	
HLE FRAY CASIANO DE MADR	1	43	31	30	0	15	3	3	2	3	4	0	1	
LINDA VISTA	3	1 646	818	798	66	281	107	19	67	89	169	10	10	
DISTRITO 2 LA UNIÓN	4	1 029	644	624	21	255	30	17	102	131	68	9	11	
LA UNIÓN	1	223	130	126	2	57	3	1	18	39	6	0	4	
PALMITAL	1	265	166	159	3	72	22	4	21	22	15	5	2	
CEDRAL	1	368	239	232	6	100	3	2	16	67	38	3	4	
LAGUNA	1	173	109	107	10	26	2	10	47	3	9	1	1	
DISTRITO 3 SAN ISIDRO	7	2 845	1 325	1 291	79	559	115	29	169	139	201	27	7	
CIRUELAS	1	49	22	22	0	14	1	0	4	1	2	0	0	
SAN ISIDRO (TIGRE)	3	1 379	701	682	48	244	87	12	134	54	103	15	4	
SANTA ROSA	3	1 417	602	587	31	301	27	17	31	84	96	12	3	

Fuente: Tribunal Supremo de Elecciones.

**CUADRO 4.78 CANTÓN OSA: JUNTAS, ELECTORADO, VOTOS POR PARTIDO, NULOS Y BLANCOS, PARA SÍNDICATURAS Y CONCEJALÍAS
SEGÚN DISTRITO ADMINISTRATIVO Y ELECTORAL, ELECCIONES MUNICIPALES FEBRERO 2024**

DISTRITO ADMINISTRATIVO Y ELECTORAL	JUNTAS	ELECTORADO	VOTOS RECIBIDOS										
			TOTAL GENERAL	VOTOS POR PARTIDO						VOTOS NULOS	VOTOS EN BLANCO		
				TOTAL	AQUÍ COSTA RICA MANDA	LIBERACIÓN NACIONAL	LIBERAL PROGRESISTA	NUÉVA REPÚBLICA	ORGANIZACIÓN SOCIAL ACTIVA			UNIDAD SOCIAL CRISTIANA	UNIDOS PODEMOS
TOTAL CANTÓN	63	25 621	10 833	10 554	593	899	2 513	2 697	2 421	891	540	212	67
DISTRITO 1 PUERTO CORTÉS	15	6 975	3 393	3 315	167	318	1 055	552	710	362	151	62	16
PUERTO CORTÉS	6	3 345	1 696	1 660	89	92	615	291	305	185	83	28	8
CORONADO	2	898	431	419	19	114	85	30	120	45	6	10	2
OJOCHAL	2	626	243	240	26	15	62	26	103	5	3	2	1
SAN BUENAVENTURA	1	373	170	166	8	21	24	49	27	29	8	4	0
OJO DE AGUA	3	1 638	814	795	24	63	258	155	150	97	48	15	4
BALSAR ARRIBA	1	95	39	35	1	13	11	1	5	1	3	3	1
DISTRITO 2 PALMAR	18	8 149	3 594	3 504	166	254	658	1 443	511	350	122	71	19
PALMAR NORTE	6	3 273	1 504	1 474	73	109	241	673	209	130	39	27	3
PALMAR SUR	3	1 754	737	717	25	84	156	265	122	43	22	12	8
OLLA CERO O SANTA EDUVIGIS	1	389	236	229	4	8	91	58	21	41	6	7	0
SAN FRANCISCO DE RÍO TINOCO	2	746	334	325	12	6	48	192	27	35	5	5	4
FINCA SEIS-ONCE	2	1 173	472	458	22	23	86	140	99	72	16	11	3
FINCA DOS-CUATRO	1	431	144	141	20	13	19	46	18	17	8	3	0
CAÑABLANCAL	1	230	86	83	6	2	14	38	10	2	11	3	0
EL PROGRESO	1	119	53	52	1	8	1	22	2	4	14	0	1
HLE PALMAR SUR	1	34	28	25	3	1	2	9	3	6	1	3	0
DISTRITO 3 SIERPE	9	1 864	727	709	9	82	238	110	136	28	106	14	4
SIERPE	2	967	374	364	6	35	186	59	60	11	7	10	0
MOGOS	1	101	17	17	0	1	8	1	3	2	2	0	0
SÁBALO	1	77	36	36	0	5	4	3	21	0	3	0	0
RINCÓN DEL GOLFO	1	250	77	74	1	4	11	1	15	9	33	1	2
CHOCUACO ARRIBA	1	119	58	58	1	9	2	0	0	3	43	0	0
MIRAMAR	1	84	42	39	0	13	6	2	9	2	7	2	1
JALACA (PARTE SUR)	1	134	58	57	0	7	13	19	7	1	10	0	1
FINCA GUANACASTE (PARTE OESTE)	1	132	65	64	1	8	8	25	21	0	1	1	0

**CUADRO 4.78 CANTÓN OSA: JUNTAS, ELECTORADO, VOTOS POR PARTIDO, NULOS Y BLANCOS, PARA SÍNDICATURAS Y CONCEJALÍAS
SEGÚN DISTRITO ADMINISTRATIVO Y ELECTORAL, ELECCIONES MUNICIPALES FEBRERO 2024**

DISTRITO ADMINISTRATIVO Y ELECTORAL	JUNTAS	ELECTORADO	VOTOS RECIBIDOS										VOTOS NULOS	VOTOS EN BLANCO
			TOTAL GENERAL	VOTOS POR PARTIDO						UNIDOS PODEMOS				
				TOTAL	AQUÍ COSTA RICA MANDA	LIBERACIÓN NACIONAL	LIBERAL PROGRESISTA	NUEVA REPÚBLICA	ORGANIZACIÓN SOCIAL ACTIVA		UNIDAD SOCIAL CRISTIANA			
DISTRITO 4 BAHÍA BALLENA	7	3 929	1 310	1 280	109	66	163	125	751	25	41	17	13	
DOMINICALITO	2	741	269	262	29	4	59	24	126	14	6	3	4	
UVITA	5	3 188	1 041	1 018	80	62	104	101	625	11	35	14	9	
DISTRITO 5 PIEDRAS BLANCAS	8	3 319	1 291	1 243	71	144	268	416	201	77	66	36	12	
PIEDRAS BLANCAS	2	1 275	470	450	22	42	67	167	90	36	26	15	5	
GUARIA	1	316	152	145	7	32	46	33	13	8	6	6	1	
LA NAVIDAD	1	326	129	126	3	6	43	38	18	5	13	2	1	
VENECIA	3	1 306	488	470	39	56	99	155	75	28	18	13	5	
SINAÍ	1	96	52	52	0	8	13	23	5	0	3	0	0	
DISTRITO 6 BAHÍA DRAKE	6	1 385	518	503	71	35	131	51	112	49	54	12	3	
DRAKE (AGUJITAS)	2	739	255	249	34	26	62	26	65	21	15	5	1	
RIYITO DE SIERPE	1	100	54	54	6	1	42	0	3	1	1	0	0	
RANCHO QUEMADO O DELICIAS	1	125	61	59	3	3	9	7	26	3	8	2	0	
LOS PLANES	1	296	86	83	13	4	15	14	11	7	19	2	1	
ALTO LAGUNA	1	125	62	58	15	1	3	4	7	17	11	3	1	

Fuente: Tribunal Supremo de Elecciones.

**CUADRO 4.79 CANTÓN QUEPOS: JUNTAS, ELECTORADO, VOTOS POR PARTIDO, NULOS Y BLANCOS, PARA SÍNDICATURAS Y CONCEJALÍAS
SEGÚN DISTRITO ADMINISTRATIVO Y ELECTORAL, ELECCIONES MUNICIPALES FEBRERO 2024**

DISTRITO ADMINISTRATIVO Y ELECTORAL	JUNTAS	ELECTORADO	VOTOS RECIBIDOS									
			TOTAL GENERAL	VOTOS POR PARTIDO						VOTOS NULOS	VOTOS EN BLANCO	
				TOTAL	AQUÍ COSTA RICA MANDA	LIBERACIÓN NACIONAL	NUEVA REPUBLICA	PUEBLO SOBERANO	UNIDAD SOCIAL CRISTIANA			UNIDOS PODEMOS
TOTAL CANTÓN	50	22 034	9 204	8 935	178	2 366	1 872	437	3 679	403	208	61
DISTRITO 1 QUEPOS	32	16 189	6 489	6 297	138	1 498	1 467	342	2 553	299	159	33
QUEPOS	8	4 470	1 793	1 750	49	462	374	84	663	118	35	8
CERRITOS	1	342	167	161	1	16	13	61	68	2	6	0
DAMAS	2	689	283	275	7	54	95	17	92	10	7	1
SAN RAFAEL (CERROS)	2	1 029	468	448	9	148	136	32	94	29	16	4
RONCADOR	1	601	204	201	2	40	43	3	102	11	3	0
MARÍTIMA	1	139	61	57	0	23	8	1	25	0	3	1
PAQUITA	2	1 215	539	520	7	167	134	21	161	30	17	2
LA INMACULADA	8	4 466	1 877	1 826	38	358	340	63	976	51	41	10
MANUEL ANTONIO	3	1 365	458	440	14	92	114	19	179	22	14	4
BOCA VIEJA	3	1 251	465	452	11	129	102	31	156	23	13	0
COCAL	1	622	174	167	0	9	108	10	37	3	4	3
DISTRITO 2 SAVEGRE	10	2 735	1 253	1 207	17	344	182	64	571	29	30	16
PASITO	1	184	85	84	0	37	11	3	31	2	1	0
MATAPALO	2	680	222	215	3	59	41	18	86	8	3	4
HATILLO VIEJO (SANTA MART)	1	581	245	233	4	41	9	4	166	9	9	3
PUNTO DE MIRA	1	93	46	46	5	16	1	4	20	0	0	0
DOS BOCAS	1	82	54	51	2	14	1	0	34	0	3	0
TIERRAS MORENAS	1	68	28	27	1	0	6	1	19	0	1	0
SILENCIO	1	479	311	304	1	119	48	9	125	2	3	4
SANTO DOMINGO	1	145	85	81	0	7	31	18	20	5	4	0
PORTALÓN	1	423	177	166	1	51	34	7	70	3	6	5
DISTRITO 3 NARANJITO	8	3 110	1 462	1 431	23	524	223	31	555	75	19	12
NARANJITO	2	1 157	564	553	11	230	117	26	144	25	8	3
VILLANUEVA	2	664	332	326	7	132	59	2	93	33	3	3
LONDRES	2	913	410	399	2	145	26	2	211	13	6	5
SÁBALO	1	345	134	133	2	11	20	1	96	3	0	1
HLE QUEPOS	1	31	22	20	1	6	1	0	11	1	2	0

Fuente: Tribunal Supremo de Elecciones.

**CUADRO 4.80 CANTÓN GOLFITO: JUNTAS, ELECTORADO, VOTOS POR PARTIDO, NULOS Y BLANCOS, PARA SÍNDICATURAS Y CONCEJALÍAS
SEGÚN DISTRITO ADMINISTRATIVO Y ELECTORAL, ELECCIONES MUNICIPALES FEBRERO 2024**

DISTRITO ADMINISTRATIVO Y ELECTORAL	JUNTAS	ELECTORADO	VOTOS RECIBIDOS										
			TOTAL GENERAL	VOTOS POR PARTIDO								VOTOS NULOS	VOTOS EN BLANCO
				TOTAL	AQUÍ COSTA RICA MANDA	LIBERACIÓN NACIONAL	LIBERAL PROGRESISTA	NUEVA REPÚBLICA	PUEBLO SOBERANO	UNIDAD SOCIAL CRISTIANA	UNIDOS PODEMOS		
TOTAL CANTÓN	55	25 315	8 821	8 560	279	1 335	483	2 218	139	3 562	544	191	70
DISTRITO 1 GOLFITO	17	9 143	2 859	2 779	67	569	79	596	57	1 290	121	61	19
GOLFITO	6	3 817	1 281	1 246	33	224	20	272	35	606	56	29	6
FLORIDA (AGUADA)	1	134	18	18	0	2	1	1	0	14	0	0	0
LA MONA	4	2 777	825	800	13	188	44	184	9	345	17	16	9
KILÓMETRO 16	1	430	129	128	2	19	4	26	1	57	19	1	0
CACAO	1	131	27	27	0	8	0	2	0	17	0	0	0
RESIDENCIAL UREÑA	2	1 262	388	373	13	82	4	63	8	191	12	13	2
KILÓMETRO 20	1	567	178	175	6	44	5	47	3	57	13	2	1
HLE GOLFITO	1	25	13	12	0	2	1	1	1	3	4	0	1
DISTRITO 3 GUAYCARÁ	22	11 182	3 899	3 778	187	611	290	946	40	1 369	335	88	33
VILLA BRICEÑO (KILOMETRO 37)	2	1 244	357	341	10	44	36	97	5	129	20	12	4
RÍO CLARO	10	6 796	2 277	2 214	142	394	196	462	23	785	212	41	22
LLANO BONITO	1	99	50	49	1	1	2	8	0	36	1	1	0
UNIÓN DE COTO NORTE	1	56	29	29	1	1	1	6	1	7	12	0	0
VALLE DE LOS CEDROS O SAN MIGU	1	64	39	38	0	7	23	3	0	1	4	1	0
CARACOL NORTE (PARTE)	1	138	18	14	0	1	2	2	0	6	3	4	0
VIQUILLAS	2	872	350	339	16	34	10	116	6	140	17	8	3
LAGARTO (LA LUCHA)	1	187	82	81	2	4	4	25	2	31	13	1	0
SAN RAMÓN	2	1 153	538	520	10	69	13	207	3	180	38	17	1
FINCA 54	1	573	159	153	5	56	3	20	0	54	15	3	3

**CUADRO 4.80 CANTÓN GOLFITO: JUNTAS, ELECTORADO, VOTOS POR PARTIDO, NULOS Y BLANCOS, PARA SÍNDICATURAS Y CONCEJALÍAS
SEGÚN DISTRITO ADMINISTRATIVO Y ELECTORAL, ELECCIONES MUNICIPALES FEBRERO 2024**

DISTRITO ADMINISTRATIVO Y ELECTORAL	JUNTAS	ELECTORADO	VOTOS RECIBIDOS										VOTOS NULOS	VOTOS EN BLANCO
			TOTAL GENERAL	VOTOS POR PARTIDO										
				TOTAL	AQUÍ COSTA RICA MANDA	LIBERACIÓN NACIONAL	LIBERAL PROGRESISTA	NUEVA REPÚBLICA	PUEBLO SOBERANO	UNIDAD SOCIAL CRISTIANA	UNIDOS PODEMOS			
DISTRITO 4 PAVÓN	16	4 990	2 063	2 003	25	155	114	676	42	903	88	42	18	
CONTE DE PAVÓN	2	972	285	279	2	27	9	117	5	108	11	3	3	
ZANCUDO (PUERTO NUEVO)	1	266	111	106	2	1	0	36	0	64	3	4	1	
LA FORTUNA DE COTO	1	86	43	42	0	1	0	3	0	31	7	1	0	
LA VIRGEN	1	463	154	146	1	8	6	29	1	93	8	7	1	
PUNTA BANCO (NICARAGUA)	1	288	139	134	2	6	1	19	11	89	6	5	0	
BAHÍA DE PAVÓN (COCAL AMARILLO)	1	447	154	149	4	7	5	42	5	85	1	4	1	
LA PEÑA DE BURICA	1	147	46	45	0	0	15	6	1	23	0	0	1	
GUAYMÍ DE BURICA	1	198	114	112	2	2	28	41	3	29	7	0	2	
ALTO CONTE (MOLO DUBTDO)	1	392	157	152	2	25	21	63	2	25	14	2	3	
PROGRESO DE CONTEBURICA	1	290	155	153	5	28	5	82	1	20	12	0	2	
ESCUADRA	1	399	185	183	2	13	0	53	3	111	1	2	0	
GEMELAS (RÍO CLARO DE PAVÓN)	1	472	242	236	1	22	3	119	7	74	10	5	1	
ESPERANZA	1	400	178	174	2	13	3	37	2	110	7	3	1	
CUESTA CARONA	1	91	63	58	0	2	14	26	1	14	1	3	2	
PUESTO LA PLAYA	1	79	37	34	0	0	4	3	0	27	0	3	0	

Fuente: Tribunal Supremo de Elecciones.

CUADRO 4.81 CANTÓN COTO BRUS: JUNTAS, ELECTORADO, VOTOS POR PARTIDO, NULOS Y BLANCOS, PARA SÍNDICATURAS Y CONCEJALÍAS, SEGÚN DISTRITO ADMINISTRATIVO Y ELECTORAL, ELECCIONES MUNICIPALES FEBRERO 2024

DISTRITO ADMINISTRATIVO Y ELECTORAL	JUNTAS	ELECTORADO	VOTOS RECIBIDOS							
			TOTAL GENERAL	VOTOS POR PARTIDO					VOTOS NULOS	VOTOS EN BLANCO
				TOTAL	AQUÍ COSTA RICA MANDA	LIBERACIÓN NACIONAL	NUUEVA REPÚBLICA	UNIDAD SOCIAL CRISTIANA		
TOTAL CANTÓN	75	33 317	13 367	13 065	982	5 047	282	6 754	178	124
DISTRITO 1 SAN VITO	22	10 005	4 367	4 290	318	1 556	-	2 416	36	41
SAN VITO	6	3 225	1 422	1 402	105	524	-	773	11	9
BAJO REYES	1	631	223	215	12	100	-	103	5	3
LOURDES	2	1 083	417	408	33	166	-	209	5	4
SANTA CLARA	1	422	159	159	14	46	-	99	0	0
PIEDRA PINTADA	2	664	337	331	26	126	-	179	2	4
LINDA VISTA (ALTO ZONCHO)	1	502	246	242	17	83	-	142	2	2
AGUAS CLARAS	2	984	466	459	39	107	-	313	3	4
MARAVILLA	1	178	110	108	4	24	-	80	0	2
BARRIO CANADÁ	3	1 612	740	723	41	269	-	413	6	11
HLE COTO BRUS	1	28	19	19	9	8	-	2	0	0
LA ISLA	2	676	228	224	18	103	-	103	2	2
DISTRITO 2 SABALITO	17	8 896	3 014	2 947	142	1 109	130	1 566	43	24
SABALITO	6	3 980	1 287	1 261	81	480	69	631	20	6
SAN MIGUEL DE LA FRONTERA	2	1 331	384	371	13	131	11	216	9	4
LAS MELLIZAS	1	593	202	199	2	75	2	120	1	2
LA LUCHA	2	851	364	353	8	103	7	235	8	3
LOS ÁNGELES DE SABALITO	1	193	85	84	5	31	3	45	1	0
SAN ANTONIO	2	1 009	393	386	20	181	25	160	3	4
SANTA TERESA	1	178	51	51	7	18	5	21	0	0
SAN RAMÓN	2	761	248	242	6	90	8	138	1	5
DISTRITO 3 AGUA BUENA	13	5 593	2 466	2 412	111	1 353	116	832	43	11
AGUABUENA	5	2 723	1 268	1 239	47	772	60	360	22	7
CAÑAS GORDAS	2	721	241	236	5	181	11	39	3	2
COPAL	1	291	145	139	34	42	5	58	5	1
SAN FRANCISCO DE AGUA BUENA	2	853	372	359	8	120	9	222	12	1
CONCEPCIÓN	1	189	76	75	1	20	4	50	1	0
SANTA CECILIA DE AGUA BUENA	1	242	85	85	5	44	11	25	0	0
CAMPO TRES	1	574	279	279	11	174	16	78	0	0

CUADRO 4.81 CANTÓN COTO BRUS: JUNTAS, ELECTORADO, VOTOS POR PARTIDO, NULOS Y BLANCOS, PARA SÍNDICATURAS Y CONCEJALÍAS, SEGÚN DISTRITO ADMINISTRATIVO Y ELECTORAL, ELECCIONES MUNICIPALES FEBRERO 2024

DISTRITO ADMINISTRATIVO Y ELECTORAL	JUNTAS	ELECTORADO	VOTOS RECIBIDOS							
			TOTAL GENERAL	VOTOS POR PARTIDO					VOTOS NULOS	VOTOS EN BLANCO
				TOTAL	AQUÍ COSTA RICA MANDA	LIBERACIÓN NACIONAL	NUEVA REPÚBLICA	UNIDAD SOCIAL CRISTIANA		
DISTRITO 4 LIMONCITO	9	3 513	1 226	1 180	122	322	-	736	17	29
LIMONCITO DEL OESTE	1	212	82	81	13	10	-	58	0	1
LA UNIÓN DE LIMONCITO	1	401	175	168	24	36	-	108	2	5
SAN RAFAEL DE LIMONCITO	1	395	128	125	16	37	-	72	2	1
SABANILLA	1	595	219	217	23	26	-	168	1	1
EL VALLE	1	94	51	47	1	8	-	38	1	3
SAN GERARDO	1	127	53	50	2	19	-	29	0	3
SANTA RITA	1	338	145	141	11	35	-	95	2	2
LA CASONA (GUAYMÍ)	2	1 351	373	351	32	151	-	168	9	13
DISTRITO 5 PITTIER	6	1 866	844	818	243	215	-	360	18	8
MONTERREY	1	85	47	47	11	5	-	31	0	0
FILA MÉNDEZ	1	408	192	187	66	76	-	45	3	2
SANTA ELENA	1	494	218	211	57	79	-	75	5	2
AGUA CALIENTE	1	263	121	117	77	7	-	33	4	0
CAMAQUIRI	1	229	80	75	4	22	-	49	4	1
PALMIRA	1	387	186	181	28	26	-	127	2	3
DISTRITO 6 GUTIÉRREZ BRAUN	8	3 444	1 450	1 418	46	492	36	844	21	11
LA ADMINISTRACIÓN (GUTIÉRREZ B	2	736	344	335	8	97	8	222	6	3
FILA GUINEA	1	548	251	246	8	141	9	88	4	1
FILA PINAR	1	291	128	123	6	45	1	71	3	2
FLOR DEL ROBLE	1	500	142	142	1	31	5	105	0	0
BRISAS	2	927	391	384	16	88	10	270	3	4
ROBLE	1	442	194	188	7	90	3	88	5	1

Fuente: Tribunal Supremo de Elecciones.

**CUADRO 4.82 CANTÓN PARRITA: JUNTAS, ELECTORADO, VOTOS POR PARTIDO, NULOS Y BLANCOS, PARA SÍNDICATURAS Y CONCEJALÍAS
SEGÚN DISTRITO ADMINISTRATIVO Y ELECTORAL, ELECCIONES MUNICIPALES FEBRERO 2024**

DISTRITO ADMINISTRATIVO Y ELECTORAL	JUNTAS	ELECTORADO	VOTOS RECIBIDOS											VOTOS NULOS	VOTOS EN BLANCO
			TOTAL GENERAL	VOTOS POR PARTIDO											
				TOTAL	AQUÍ COSTA RICA MANDA	LIBERACIÓN NACIONAL	LIBERAL PROGRESISTA	NUEVA REPÚBLICA	PROGRESO SOCIAL DEMOCRÁTICO	PUEBLO SOBERANO	UNIDAD SOCIAL CRISTIANA	UNIDOS PODEMOS			
TOTAL CANTÓN	40	13 689	6 426	6 225	287	1 322	598	1 495	421	57	1 001	1 044	132	69	
DISTRITO 1 PARRITA	40	13 689	6 426	6 225	287	1 322	598	1 495	421	57	1 001	1 044	132	69	
PARRITA	3	1 495	730	706	24	82	80	214	53	7	151	95	14	10	
ESTERILLOS OESTE	1	467	157	147	2	27	43	27	0	1	37	10	5	5	
CHIRES ARRIBA	1	176	71	68	1	21	2	7	9	0	26	2	2	1	
SARDINAL SUR	1	175	104	100	1	22	14	41	1	0	7	14	2	2	
PROYECTO LA LOMA ARRIBA	3	1 540	717	695	81	89	28	187	53	5	97	155	16	6	
LOS ÁNGELES	2	1 034	487	482	23	81	29	118	46	4	71	110	5	0	
EL TIGRE	3	1 392	592	563	33	93	77	147	26	7	105	75	22	7	
CHIRRACA	1	98	48	44	2	19	1	7	2	2	5	6	2	2	
SAN ISIDRO DE PLAYÓN	1	191	101	92	0	12	36	16	9	1	10	8	8	1	
SURUBRES	1	191	110	109	2	21	10	23	20	1	7	25	0	1	
PALO SECO	1	272	100	98	7	35	9	18	2	0	14	13	0	2	
VUELTA DE POCARES	1	206	110	109	5	10	15	8	1	1	60	9	1	0	
POCARES	1	147	70	70	2	23	3	7	2	2	26	5	0	0	
PORVENIR O LAS VEGAS	1	422	188	182	2	70	1	57	16	2	18	16	4	2	
SAN RAFAEL NORTE (RÍO SECO)	1	501	276	272	4	173	4	38	13	1	27	12	3	1	
LAS PARCELAS O DAMITAS (PIRRIS)	2	694	245	236	7	74	19	43	16	0	25	52	4	5	
ISLA DAMAS	1	39	15	14	1	8	4	0	0	0	0	1	1	0	
PIRRÍS	1	88	59	57	0	11	12	33	0	0	0	1	0	2	
BAMBÚ	1	75	49	48	2	35	3	4	1	1	0	2	1	0	
VALLE VASCONIA (BARRO)	1	239	112	111	3	51	18	21	5	2	5	6	1	0	
BEJUCO	1	288	96	94	4	21	4	20	5	0	8	32	1	1	
LA JULIETA	4	1 897	914	892	41	161	93	211	52	9	149	176	11	11	
PLAYÓN SUR	1	409	200	186	10	40	41	65	5	3	15	7	11	3	
BANDERA	1	344	194	190	3	25	12	37	3	0	48	62	4	0	
CARMEN (PARTE SUR)	1	211	127	121	0	38	7	2	38	0	8	28	3	3	
PLAYA ISLA PALO SECO	1	111	57	56	2	6	7	24	0	6	3	8	1	0	
HLE PARRITA	1	39	26	26	3	10	0	0	2	0	2	9	0	0	
LOS SUEÑOS	2	948	471	457	22	64	26	120	41	2	77	105	10	4	

Fuente: Tribunal Supremo de Elecciones.

**CUADRO 4.83 CANTÓN CORREDORES: JUNTAS, ELECTORADO, VOTOS POR PARTIDO, NULOS Y BLANCOS, PARA SÍNDICATURAS Y CONCEJALÍAS
SEGÚN DISTRITO ADMINISTRATIVO Y ELECTORAL, ELECCIONES MUNICIPALES FEBRERO 2024**

DISTRITO ADMINISTRATIVO Y ELECTORAL	JUNTAS	ELECTORADO	VOTOS RECIBIDOS									
			TOTAL GENERAL	VOTOS POR PARTIDO						VOTOS NULOS	VOTOS EN BLANCO	
				TOTAL	AQUÍ COSTA RICA MANDA	LIBERACIÓN NACIONAL	LIBERAL PROGRESISTA	NUEVA REPÚBLICA	UNIDAD SOCIAL CRISTIANA			UNIDOS PODEMOS
TOTAL CANTÓN	69	36 888	11 131	10 835	508	4 064	443	3 155	1 842	823	215	81
DISTRITO 1 CORREDOR	30	15 322	5 204	5 083	195	2 381	144	1 087	1 045	231	86	35
NEILY	10	6 663	2 298	2 243	131	894	62	451	592	113	39	16
CAMPO DOS Y MEDIO (PARTE SUR)	1	156	75	72	2	40	0	22	5	3	2	1
BAJO LOS INDIOS	1	290	152	147	0	116	4	6	16	5	4	1
COTO CUARENTA Y DOS	1	349	143	138	2	101	0	20	12	3	3	2
COTO CUARENTA Y SIETE	2	1 229	362	358	11	193	10	75	58	11	2	2
ABROJO NORTE (VEGAS DE ABROJO NOF	2	647	251	245	3	125	2	104	10	1	5	1
CAMPIÑA	1	446	154	150	0	61	5	38	38	8	3	1
LOS PLANES	1	179	74	74	0	43	0	28	2	1	0	0
CARMEN O COLORADITO NORTE	3	1 751	537	520	13	248	28	128	73	30	8	9
RÍO BONITO DE NEILY	1	174	72	72	2	34	2	10	17	7	0	0
FORTUNA	2	940	301	290	9	135	5	62	64	15	10	1
ABROJO-MONTEZUMA	1	359	126	121	0	68	0	14	36	3	5	0
RÍO NUEVO	3	2 111	636	630	20	315	24	128	116	27	5	1
HLE NEILY	1	28	23	23	2	8	2	1	6	4	0	0
DISTRITO 2 LA CUESTA	6	3 743	1 024	993	75	240	22	356	97	203	25	6
LA CUESTA	6	3 743	1 024	993	75	240	22	356	97	203	25	6
DISTRITO 3 CANOAS	19	10 211	2 849	2 759	167	798	204	909	458	223	66	24
CANOAS	5	3 003	621	603	61	130	80	148	130	54	15	3
BARRIO NUEVO DE VERACRUZ O COLOR/	2	927	289	279	10	118	7	84	46	14	8	2
COLORADO	1	538	226	221	5	33	0	144	36	3	3	2
MARIPOSA	1	378	150	147	3	66	5	53	20	0	3	0
SAN MARTÍN	1	571	206	198	13	33	20	93	15	24	5	3
DARIZARA	3	1 767	567	558	25	185	21	205	83	39	7	2
BARRIO SAN JORGE	5	2 948	729	698	48	192	71	181	117	89	22	9
ALTOS DE SAN ANTONIO	1	79	61	55	2	41	0	1	11	0	3	3

**CUADRO 4.83 CANTÓN CORREDORES: JUNTAS, ELECTORADO, VOTOS POR PARTIDO, NULOS Y BLANCOS, PARA SÍNDICATURAS Y CONCEJALÍAS
SEGÚN DISTRITO ADMINISTRATIVO Y ELECTORAL, ELECCIONES MUNICIPALES FEBRERO 2024**

DISTRITO ADMINISTRATIVO Y ELECTORAL	JUNTAS	ELECTORADO	VOTOS RECIBIDOS									
			TOTAL GENERAL	VOTOS POR PARTIDO						VOTOS NULOS	VOTOS EN BLANCO	
				TOTAL	AQUÍ COSTA RICA MANDA	LIBERACIÓN NACIONAL	LIBERAL PROGRESISTA	NUEVA REPÚBLICA	UNIDAD SOCIAL CRISTIANA			UNIDOS PODEMOS
DISTRITO 4 LAUREL	14	7 612	2 054	2 000	71	645	73	803	242	166	38	16
LAUREL	4	2 674	695	682	25	199	19	301	97	41	7	6
BELLA LUZ	2	1 302	342	329	11	97	7	147	44	23	7	6
COLONIA LIBERTAD (KILOMETRO 31)	1	435	161	153	5	34	23	65	25	1	8	0
LA NUBIA (KILÓMETRO 25)	1	264	66	60	1	18	3	30	6	2	6	0
CARACOL DE LA VACA	1	414	128	126	6	63	1	20	7	29	1	1
VEREH	1	395	103	102	4	28	4	45	16	5	0	1
VEGAS DEL RÍO LA VACA (NIBIRIBOTDA)	1	262	124	121	0	49	6	57	9	0	2	1
NARANJO	3	1 866	435	427	19	157	10	138	38	65	7	1

Fuente: Tribunal Supremo de Elecciones.

CUADRO 4.84 CANTÓN GARABITO: JUNTAS, ELECTORADO, VOTOS POR PARTIDO, NULOS Y BLANCOS, PARA SÍNDICATURAS Y CONCEJALÍAS, SEGÚN DISTRITO ADMINISTRATIVO Y ELECTORAL, ELECCIONES MUNICIPALES FEBRERO 2024

DISTRITO ADMINISTRATIVO Y ELECTORAL	JUNTAS	ELECTORADO	VOTOS RECIBIDOS										
			TOTAL GENERAL	VOTOS POR PARTIDO								VOTOS NULOS	VOTOS EN BLANCO
				TOTAL	LIBERACIÓN NACIONAL	LIBERAL PROGRESISTA	NUEVA REPÚBLICA	PUEBLO GARABITO	PUEBLO SOBERANO	UNIDAD SOCIAL CRISTIANA	UNIDOS PODEMOS		
TOTAL CANTÓN	27	14 387	5 564	5 443	871	391	17	1 907	152	1 680	425	65	56
DISTRITO 1 JACÓ	17	9 539	3 705	3 648	451	281	17	1 303	34	1 257	305	40	17
JACÓ	8	4 862	1 978	1 957	261	177	10	827	21	549	112	18	3
HERRADURA	6	3 558	1 247	1 216	111	60	6	299	9	608	123	20	11
PUEBLO NUEVO (LA MONA)	1	250	115	112	6	3	0	52	1	26	24	1	2
POCHOTAL	1	279	120	120	15	25	0	56	0	11	13	0	0
QUEBRADA AMARILLA	1	590	245	243	58	16	1	69	3	63	33	1	1
DISTRITO 2 TÁRCOLES	7	3 496	1 392	1 338	346	110	-	447	105	330	-	15	39
TÁRCOLES	3	1 274	473	453	142	43	-	86	17	165	-	6	14
QUEBRADA GANADO	4	2 222	919	885	204	67	-	361	88	165	-	9	25
DISTRITO 3 LAGUNILLAS	3	1 352	467	457	74	-	-	157	13	93	120	10	0
LAGUNILLAS (PARTE OESTE)	3	1 352	467	457	74	-	-	157	13	93	120	10	0

Fuente: Tribunal Supremo de Elecciones.

CUADRO 4.85 CANTÓN MONTEVERDE: JUNTAS, ELECTORADO, VOTOS POR PARTIDO, NULOS Y BLANCOS, PARA SÍNDICATURAS Y CONCEJALÍA SEGÚN DISTRITO ADMINISTRATIVO Y ELECTORAL, ELECCIONES MUNICIPALES FEBRERO 2024

DISTRITO ADMINISTRATIVO Y ELECTORAL	JUNTAS	ELECTORADO	VOTOS RECIBIDOS							
			TOTAL GENERAL	VOTOS POR PARTIDO					VOTOS NULOS	VOTOS EN BLANCO
				TOTAL	LIBERACIÓN NACIONAL	NUEVA REPÚBLICA	REPUBLICANO SOCIAL CRISTIANO	UNIDOS PODEMOS		
TOTAL CANTÓN	8	3 847	2 143	2 109	412	67	1 480	150	18	16
DISTRITO 1 MONTEVERDE	8	3 847	2 143	2 109	412	67	1 480	150	18	16
SANTA ELENA	5	2 818	1 511	1 489	259	48	1 076	106	14	8
CERRO PLANO	2	681	379	373	103	17	217	36	2	4
SAN LUIS DE MONTEVERDE	1	348	253	247	50	2	187	8	2	4

Fuente: Tribunal Supremo de Elecciones.

**CUADRO 4.86 CANTÓN PUERTO JIMÉNEZ: JUNTAS, ELECTORADO, VOTOS POR PARTIDO, NULOS Y BLANCOS, PARA SÍNDICATURAS Y CONCEJALÍAS
SEGÚN DISTRITO ADMINISTRATIVO Y ELECTORAL, ELECCIONES MUNICIPALES FEBRERO 2024**

DISTRITO ADMINISTRATIVO Y ELECTORAL	JUNTAS	ELECTORADO	VOTOS RECIBIDOS									
			TOTAL GENERAL	VOTOS POR PARTIDO						VOTOS NULOS	VOTOS EN BLANCO	
				TOTAL	AQUÍ COSTA RICA MANDA	LIBERACIÓN NACIONAL	LIBERAL PROGRESISTA	NUEVA REPÚBLICA	UNIDAD SOCIAL CRISTIANA			UNIDOS PODEMOS
TOTAL CANTÓN	13	7 322	3 279	3 163	238	187	1 329	343	600	466	93	23
DISTRITO 1 PUERTO JIMÉNEZ	13	7 322	3 279	3 163	238	187	1 329	343	600	466	93	23
PUERTO JIMÉNEZ	4	2 712	1 333	1 283	98	124	314	93	330	324	40	10
LA PALMA O INDEPENDENCIA	4	2 268	954	929	96	29	493	167	104	40	22	3
CAÑAZA DE JIMÉNEZ	2	1 331	580	556	21	16	341	60	69	49	20	4
BOCA GALLARDO DE SÁNDALO	2	922	395	378	19	15	177	23	94	50	11	6
CARBONERA	1	89	17	17	4	3	4	0	3	3	0	0

Fuente: Tribunal Supremo de Elecciones.

**CUADRO 4.87 CANTÓN LIMÓN: JUNTAS, ELECTORADO, VOTOS POR PARTIDO, NULOS Y BLANCOS, PARA SÍNDICATURAS Y CONCEJALÍAS
SEGÚN DISTRITO ADMINISTRATIVO Y ELECTORAL, ELECCIONES MUNICIPALES FEBRERO 2024**

DISTRITO ADMINISTRATIVO Y ELECTORAL	JUNTAS	ELECTORADO	VOTOS RECIBIDOS															VOTOS NULOS	VOTOS EN BLANCO
			TOTAL GENERAL	VOTOS POR PARTIDO															
				TOTAL	AQUÍ COSTA RICA MANDA	AUTÉNTICO LIMONENSE	FRENTE AMPLIO	JUSTICIA SOCIAL COSTARRICENSE	LIBERACIÓN NACIONAL	LIBERAL PROGRESISTA	NUESTRO PUEBLO	NUEVA GENERACIÓN	NUEVA REPÚBLICA	PROGRESO SOCIAL DEMOCRÁTICO	RECUPERANDO VALORES	UNIDOS PODEMOS	YO SOY EL CAMBIO		
TOTAL CANTÓN	130	74 945	23 915	23 270	2 531	4 164	183	3 458	2 864	603	533	1 284	857	1 328	422	4 707	336	459	186
DISTRITO 1 LIMÓN	76	49 885	15 477	15 111	1 616	2 742	183	2 409	1 026	572	459	1 067	481	978	241	3 092	245	262	104
LIMÓN	9	6 125	2 162	2 119	176	480	58	306	166	74	55	121	54	114	26	464	25	25	18
CRISTÓBAL COLÓN	7	4 474	1 305	1 271	195	198	19	271	88	31	25	57	56	76	21	212	22	25	9
MOÍN	1	576	145	140	15	28	3	21	13	3	3	6	6	11	3	24	4	2	3
PUEBLO NUEVO O JAMAICA	7	4 832	1 464	1 437	132	268	11	201	95	41	31	73	77	119	84	276	29	24	3
CORALES 2	8	5 640	1 982	1 937	182	354	28	294	149	113	79	119	56	104	21	407	31	33	12
LIMONCITO O BARRIO QUINTO	9	5 813	1 589	1 537	186	314	8	273	71	43	35	85	36	119	14	328	25	35	17
SANTA ROSA	1	261	84	82	29	11	0	16	7	2	4	2	1	3	2	5	0	2	0
SANTA EDUVIGIS	4	2 586	907	882	58	197	11	106	74	24	30	51	24	40	6	237	24	22	3
VILLA DEL MAR	4	2 759	761	739	139	92	6	111	40	21	7	31	35	56	7	187	7	17	5
LA COLINA	10	7 090	1 944	1 903	217	373	14	380	87	80	57	94	65	123	29	351	33	28	13
SAN JUAN	5	3 117	1 131	1 111	58	164	8	138	75	36	33	278	16	71	10	210	14	12	8
VALLE AURORA	1	335	105	101	14	7	0	3	17	0	7	2	2	24	1	24	0	2	2
HLE VÍCTOR CASCO TORRES	1	22	10	8	1	6	0	0	0	0	0	0	0	0	0	1	0	0	2
URBANIZACIÓN PACUARE	8	5 653	1 697	1 657	196	239	16	263	117	62	89	142	51	111	14	333	24	33	7
CANGREJOS	1	602	191	187	18	11	1	26	27	42	4	6	2	7	3	33	7	2	2
DISTRITO 2 VALLE LA ESTRELLA	28	12 590	4 510	4 338	389	884	-	585	1 386	-	39	85	125	98	120	536	91	113	59
LA COLONIA	2	712	270	259	32	74	-	24	56	-	2	9	3	10	11	28	10	7	4
PENSHURT	2	1 106	273	258	35	30	-	41	52	-	2	16	4	8	9	55	6	12	3
VESTA	1	435	126	118	3	19	-	2	72	-	2	1	4	2	3	8	2	6	2
SAN ANDRÉS	3	1 970	536	512	76	44	-	54	117	-	8	7	49	22	36	92	7	15	9
BOCUARE	1	249	152	149	14	55	-	28	26	-	0	0	1	11	4	7	3	1	2
VALLE DE LAS ROSAS	2	830	306	295	70	72	-	43	77	-	3	3	0	3	5	15	4	9	2
PROGRESO	2	789	263	255	19	9	-	22	95	-	5	6	6	9	15	66	3	5	3
SAN RAFAEL	1	391	207	202	20	55	-	5	18	-	3	9	16	2	5	55	14	4	1
PANDORA ESTE (LA PLÁSTICA)	2	643	271	265	10	58	-	32	48	-	2	5	8	7	3	89	3	4	2
GUARIA	3	1 577	600	582	41	174	-	48	167	-	6	21	6	12	11	59	37	14	4
ALTO CWEN	1	532	236	228	4	1	-	25	192	-	1	0	0	0	2	3	0	5	3
XIQIARI	1	645	158	147	16	3	-	43	69	-	0	2	0	0	4	10	0	8	3
SINOLI	1	286	87	82	2	0	-	0	74	-	1	1	0	0	1	3	0	5	0
CONCEPCIÓN	2	750	353	343	22	226	-	35	30	-	2	3	0	3	3	17	2	5	5
ALMIRANTE	1	519	233	223	8	0	-	146	60	-	0	0	0	2	4	3	0	5	5
GAVILAN (SHICALARBATA)	2	1 083	425	408	17	64	-	36	225	-	2	2	28	6	3	25	0	8	9
JAKKÜE (SITIO HILDA PARTE ESTI)	1	73	14	12	0	0	-	1	8	-	0	0	0	1	1	1	0	0	2

**CUADRO 4.87 CANTÓN LIMÓN: JUNTAS, ELECTORADO, VOTOS POR PARTIDO, NULOS Y BLANCOS, PARA SÍNDICATURAS Y CONCEJALÍAS
SEGÚN DISTRITO ADMINISTRATIVO Y ELECTORAL, ELECCIONES MUNICIPALES FEBRERO 2024**

DISTRITO ADMINISTRATIVO Y ELECTORAL	JUNTAS	ELECTORADO	VOTOS RECIBIDOS															VOTOS NULOS	VOTOS EN BLANCO
			TOTAL GENERAL	VOTOS POR PARTIDO															
				TOTAL	AQUÍ COSTA RICA MANDA	AUTÉNTICO LIMONENSE	FRENTE AMPLIO	JUSTICIA SOCIAL COSTARRICENSE	LIBERACIÓN NACIONAL	LIBERAL PROGRESISTA	NUESTRO PUEBLO	NUEVA GENERACIÓN	NUEVA REPÚBLICA	PROGRESO SOCIAL DEMOCRÁTICO	RECUPERANDO VALORES	UNIDOS PODEMOS	YO SOY EL CAMBIO		
DISTRITO 3 RÍO BLANCO	13	6 176	1 720	1 668	219	207	-	191	181	-	35	49	83	91	36	576	-	42	10
LIVERPOOL	5	3 537	942	919	127	61	-	111	90	-	18	30	39	49	11	383	-	18	5
RÍO BLANCO	2	993	310	301	30	76	-	33	41	-	10	5	17	12	8	69	-	9	0
BRISAS DE VERAGUA	1	182	69	64	18	14	-	7	5	-	0	3	4	1	0	12	-	4	1
BÚFALO	2	806	150	144	21	9	-	20	8	-	3	5	11	18	6	43	-	5	1
SANTA RITA	1	222	95	90	20	25	-	2	13	-	0	5	7	5	2	11	-	4	1
CAI LIMÓN	1	373	131	127	1	10	-	17	23	-	4	0	3	6	9	54	-	2	2
LOMA LINDA	1	63	23	23	2	12	-	1	1	-	0	1	2	0	0	4	-	0	0
DISTRITO 4 MATAMA	13	6 294	2 208	2 153	307	331	-	273	271	31	-	83	168	161	25	503	-	42	13
LA BOMBA	2	1 137	414	412	64	103	-	27	12	4	-	11	6	35	6	144	-	1	1
WESTFALIA	1	285	78	73	10	8	-	8	12	1	-	4	6	9	2	13	-	3	2
BANANITO NORTE	2	1 230	399	391	26	44	-	54	111	8	-	3	20	11	7	107	-	6	2
BEVERLEY	3	1 542	533	514	60	95	-	59	43	11	-	37	89	36	2	82	-	16	3
AGUAS ZARCAS	1	365	163	155	15	38	-	42	9	2	-	6	6	8	1	28	-	4	4
DONDONIA	1	288	118	118	36	4	-	13	5	0	-	4	10	11	3	32	-	0	0
RÍO BANANO	3	1 447	503	490	96	39	-	70	79	5	-	18	31	51	4	97	-	12	1

Fuente: Tribunal Supremo de Elecciones.

CUADRO 4.88 CANTÓN POCOCÍ: JUNTAS, ELECTORADO, VOTOS POR PARTIDO, NULOS Y BLANCOS, PARA SINDICATURAS Y CONCEJALÍAS, SEGÚN DISTRITO ADMINISTRATIVO Y ELECTORAL, ELECCIONES MUNICIPALES FEBRERO 2024

DISTRITO ADMINISTRATIVO Y ELECTORAL	JUNTAS	ELECTORADO	VOTOS RECIBIDOS														VOTOS NULOS	VOTOS EN BLANCO
			TOTAL GENERAL	VOTOS POR PARTIDO														
				TOTAL	JUSTICIA SOCIAL COSTARRICENSE	LIBERACIÓN NACIONAL	LIBERAL PROGRESISTA	NUEVA GENERACIÓN	NUEVA REPÚBLICA	PUEBLO SOBERANO	RECUPERANDO VALORES	REPUBLICANO SOCIAL CRISTIANO	UNIDAD SOCIAL CRISTIANA	UNIDOS PODEMOS	YO SOY EL CAMBIO			
TOTAL CANTÓN	174	101 243	27 640	26 824	736	4 572	640	1 733	957	800	2 254	595	1 663	12 411	463	441	375	
DISTRITO 1 GUÁPILES	39	25 170	7 125	6 981	374	991	168	270	254	187	561	-	405	3 668	103	46	98	
GUÁPILES	21	14 447	4 078	4 014	273	544	106	171	148	123	244	-	274	2 067	64	8	56	
FLORES (UNIÓN)	1	685	177	172	0	41	1	8	5	2	12	-	3	99	1	2	3	
DIAMANTES	5	3 415	1 130	1 102	43	173	21	29	29	26	66	-	47	649	19	11	17	
LA MARINA	2	953	157	152	3	27	5	2	13	9	4	-	8	76	5	2	3	
BELLA VISTA	2	876	269	261	7	25	1	7	4	6	28	-	7	176	0	5	3	
HLE GUÁPILES	1	41	12	11	1	5	2	0	0	0	1	-	0	2	0	0	1	
TORO AMARILLO	7	4 753	1 302	1 269	47	176	32	53	55	21	206	-	66	599	14	18	15	
DISTRITO 2 JIMÉNEZ	17	9 372	3 223	3 138	71	395	36	47	59	30	317	-	100	2 060	23	48	37	
JIMÉNEZ	7	4 284	1 492	1 447	21	164	17	18	31	18	143	-	51	971	13	23	22	
ANITA GRANDE	2	1 168	331	322	12	22	3	3	9	4	28	-	28	212	1	4	5	
SUERRE	3	1 666	739	727	20	34	11	18	8	3	21	-	13	597	2	5	7	
BUENOS AIRES	2	728	240	234	5	39	1	1	5	1	36	-	4	141	1	4	2	
SAN MARTIN	3	1 526	421	408	13	136	4	7	6	4	89	-	4	139	6	12	1	
DISTRITO 3 RITA	35	18 799	5 616	5 417	147	1 133	81	624	306	213	378	173	148	2 092	122	111	88	
LAS PALMITAS	3	1 560	548	527	6	275	3	52	21	9	14	1	9	129	8	12	9	
RITA	9	5 912	1 860	1 799	89	262	38	212	74	86	171	97	74	676	20	39	22	
CRUCE DE JARDÍN	3	1 816	457	438	7	83	6	81	3	1	20	8	6	216	7	12	7	
LAS MERCEDES (NÁJERA)	2	1 124	343	332	5	31	9	80	74	15	30	4	13	51	20	5	6	
TICABÁN	3	1 637	397	388	7	59	6	14	22	7	10	13	6	231	13	4	5	
LA TERESA	3	1 445	358	339	15	81	4	29	2	56	15	4	12	118	3	12	7	
PRIMAVERA	2	1 000	340	334	3	101	3	85	2	15	21	29	6	59	10	1	5	
SANTA ROSA	1	464	199	193	1	4	2	4	0	4	39	2	4	130	3	4	2	
PATIO SAN CRISTÓBAL	1	618	163	159	1	45	1	8	12	9	37	3	4	34	5	3	1	
CEDRAL	1	333	125	121	2	36	1	2	0	2	2	2	1	72	1	3	1	
SECTOR 8 (SAN GERARDO)	3	1 725	380	367	9	46	4	2	19	4	9	4	12	249	9	4	9	
CARLOTA	1	155	62	58	2	40	0	1	0	0	2	1	1	10	1	2	2	
SAN FRANCISCO DE CAÑO SECO	1	239	102	99	0	2	2	4	24	3	2	3	0	58	1	0	3	
PORVENIR	2	771	282	263	0	68	2	50	53	2	6	2	0	59	21	10	9	
DISTRITO 4 ROXANA	23	11 766	2 806	2 723	87	637	-	115	45	66	229	87	308	1 090	59	54	29	
LA CURIA (BUENOS AIRES)	1	291	89	88	1	21	-	0	5	1	4	1	26	29	0	1	0	
ROXANA	7	4 391	1 063	1 028	20	95	-	67	23	24	76	47	136	521	19	19	16	
LA MARAVILLA	2	950	153	153	2	71	-	5	2	1	12	2	10	26	22	0	0	
CRUCE DE ROXANA (CRUCE DE ANABÁN)	1	509	141	133	0	7	-	7	2	4	26	4	18	63	2	5	3	
SAN ANTONIO (EL HUMO)	4	2 816	743	728	56	85	-	20	9	33	56	16	36	411	6	12	3	

CUADRO 4.88 CANTÓN POCOCÍ: JUNTAS, ELECTORADO, VOTOS POR PARTIDO, NULOS Y BLANCOS, PARA SINDICATURAS Y CONCEJALÍAS, SEGÚN DISTRITO ADMINISTRATIVO Y ELECTORAL, ELECCIONES MUNICIPALES FEBRERO 2024

DISTRITO ADMINISTRATIVO Y ELECTORAL	JUNTAS	ELECTORADO	VOTOS RECIBIDOS														VOTOS NULOS	VOTOS EN BLANCO
			TOTAL GENERAL	VOTOS POR PARTIDO														
				TOTAL	JUSTICIA SOCIAL COSTARRICENSE	LIBERACIÓN NACIONAL	LIBERAL PROGRESISTA	NUEVA GENERACIÓN	NUEVA REPÚBLICA	PUEBLO SOBERANO	RECUPERANDO VALORES	REPUBLICANO SOCIAL CRISTIANO	UNIDAD SOCIAL CRISTIANA	UNIDOS PODEMOS	YO SOY EL CAMBIO			
CAI CARLOS LUIS FALLAS (MÓDULOS A-B-C)	1	521	88	86	0	39	-	1	1	0	8	6	24	4	3	2	0	
LA FORTUNA	1	170	64	62	2	21	-	1	0	0	21	0	5	12	0	2	0	
LLANO BONITO	3	1 730	395	376	4	267	-	13	2	2	20	8	39	18	3	12	7	
CAI CARLOS LUIS FALLAS (MÓDULOS D-E)	1	79	9	9	0	5	-	0	0	0	0	1	1	1	1	0	0	
CAI CARLOS LUIS FALLAS (MÓDULO AGROPE)	1	69	6	6	0	1	-	0	0	0	1	0	4	0	0	0	0	
UAI 20 DE DICIEMBRE	1	240	55	54	2	25	-	1	1	1	5	2	9	5	3	1	0	
DISTRITO 5 CARIARI	44	27 215	6 295	6 067	-	923	355	507	234	149	518	277	544	2 404	156	133	95	
CARIARI (CAMPO KENNEDY)	13	8 814	1 963	1 887	-	221	243	114	37	75	163	105	197	697	35	47	29	
BANAMOLA	3	1 667	401	385	-	42	9	45	8	11	108	6	19	134	3	10	6	
CAMPO CINCO (SEMILLERO)	6	3 733	1 012	982	-	142	26	25	22	7	59	66	50	568	17	18	12	
LOS ÁNGELES	3	1 668	440	429	-	52	7	31	39	5	39	34	46	157	19	9	2	
CAMPO DOS	2	1 046	236	229	-	35	7	41	5	8	15	5	34	65	14	4	3	
CUATRO ESQUINAS	3	1 822	404	393	-	155	4	25	8	9	21	12	32	112	15	2	9	
EL CEIBO	1	371	124	117	-	14	0	3	1	0	3	1	2	92	1	2	5	
ASTÚA PIRIE	6	4 236	954	913	-	138	33	166	62	21	50	26	78	305	34	27	14	
PROGRESO	6	3 803	723	698	-	99	26	57	52	13	59	20	82	273	17	13	12	
HLE CARIARI	1	55	38	34	-	25	0	0	0	0	1	2	4	1	1	1	3	
DISTRITO 6 COLORADO	4	1 362	267	256	-	77	-	19	-	-	9	4	28	119	-	8	3	
BARRA DEL COLORADO	1	444	126	124	-	26	-	0	-	-	4	0	14	80	-	1	1	
BOCA TORTUGUERO	2	820	107	101	-	49	-	10	-	-	4	3	14	21	-	5	1	
LINDA VISTA	1	98	34	31	-	2	-	9	-	-	1	1	0	18	-	2	1	
DISTRITO 7 LA COLONIA	12	7 559	2 308	2 242	57	416	-	151	59	155	242	54	130	978	-	41	25	
SAN RAFAEL	6	3 845	1 230	1 189	33	127	-	49	33	92	148	35	73	599	-	25	16	
CASCADAS	4	2 758	663	650	23	87	-	88	19	22	86	14	52	259	-	9	4	
SAN BOSCO	2	956	415	403	1	202	-	14	7	41	8	5	5	120	-	7	5	

Fuente: Tribunal Supremo de Elecciones.

**CUADRO 4.89 CANTÓN SIQUIRRES: JUNTAS, ELECTORADO, VOTOS POR PARTIDO, NULOS Y BLANCOS, PARA SÍNDICATURAS Y CONCEJALÍAS
SEGÚN DISTRITO ADMINISTRATIVO Y ELECTORAL, ELECCIONES MUNICIPALES FEBRERO 2024**

DISTRITO ADMINISTRATIVO Y ELECTORAL	JUNTAS	ELECTORADO	VOTOS RECIBIDOS													VOTOS NULOS	VOTOS EN BLANCO
			TOTAL GENERAL	VOTOS POR PARTIDO													
				TOTAL	ACCIÓN CANTONAL SIQUIRRES INDEPENDIENTE	AQUÍ COSTA RICA MANDA	FRENTE AMPLIO	LIBERACIÓN NACIONAL	NUEVA GENERACIÓN	NUEVA REPÚBLICA	PROGRESO SOCIAL DEMOCRÁTICO	RECUPERANDO VALORES	UNIDAD SOCIAL CRISTIANA	YO SOY EL CAMBIO			
TOTAL CANTÓN	83	43 574	14 178	13 746	285	250	383	3 212	2 426	2 012	1 804	1 548	1 814	12	316	116	
DISTRITO 1 SIQUIRRES	36	21 266	6 797	6 598	80	135	267	1 291	1 193	1 264	708	533	1 127	-	151	48	
SIQUIRRES	12	7 992	2 691	2 620	41	50	120	482	504	447	239	156	581	-	54	17	
SAN ALBERTO NUEVO	1	353	94	92	0	1	2	7	5	36	4	36	1	-	2	0	
SAN ALEJO SANTA MARTA	2	814	223	217	3	2	2	43	56	65	32	9	5	-	3	3	
EL COCO	2	774	312	307	1	9	13	47	53	92	37	22	33	-	5	0	
INDIANA TRES	2	870	260	251	2	5	8	67	19	62	17	22	49	-	5	4	
GUAYACÁN	1	208	94	88	1	2	3	9	14	10	4	25	20	-	6	0	
LUCHA	1	267	119	114	0	4	16	1	7	12	2	70	2	-	3	2	
COCAL	2	1 089	279	266	3	6	15	47	18	112	22	29	14	-	6	7	
SAN MARTIN	13	8 899	2 725	2 643	29	56	88	588	517	428	351	164	422	-	67	15	
DISTRITO 2 PACUARITO	12	5 351	1 612	1 555	38	20	39	377	263	204	311	162	141	-	37	20	
PACUARITO	2	748	232	219	3	5	5	81	22	72	15	5	11	-	6	7	
CIMARRONES	3	1 916	600	592	6	6	7	157	168	70	30	55	93	-	7	1	
PERLA	2	781	227	216	2	2	1	19	20	7	118	30	17	-	9	2	
MADRE DE DIOS	1	269	82	79	1	0	17	30	8	6	4	6	7	-	2	1	
SAN CARLOS	1	625	204	199	5	4	4	33	5	9	126	8	5	-	4	1	
FREEMAN	1	443	63	60	2	1	1	25	2	3	13	11	2	-	3	0	
CULTIVEZ	1	438	159	148	17	2	1	24	14	37	3	47	3	-	4	7	
ALTO LAS BRISAS DE PACUARITO	1	131	45	42	2	0	3	8	24	0	2	0	3	-	2	1	
DISTRITO 3 FLORIDA	5	1 599	624	600	28	-	-	157	84	48	157	41	85	-	19	5	
FLORIDA	2	1 212	468	449	26	-	-	117	67	40	95	26	78	-	15	4	
SAN ANTONIO	1	226	71	70	1	-	-	16	11	7	22	9	4	-	1	0	
SAN JOSÉ O BAJOS DE PASCUA (ESTACIÓN)	1	76	27	25	1	-	-	5	3	0	9	6	1	-	1	1	
SAN ISIDRO O ALTOS DE PASCUA	1	85	58	56	0	-	-	19	3	1	31	0	2	-	2	0	

**CUADRO 4.89 CANTÓN SIQUIRRES: JUNTAS, ELECTORADO, VOTOS POR PARTIDO, NULOS Y BLANCOS, PARA SÍNDICATURAS Y CONCEJALÍAS
SEGÚN DISTRITO ADMINISTRATIVO Y ELECTORAL, ELECCIONES MUNICIPALES FEBRERO 2024**

DISTRITO ADMINISTRATIVO Y ELECTORAL	JUNTAS	ELECTORADO	VOTOS RECIBIDOS													VOTOS NULOS	VOTOS EN BLANCO
			TOTAL GENERAL	VOTOS POR PARTIDO													
				TOTAL	ACCIÓN CANTONAL SIQUIRRES INDEPENDIENTE	AQUÍ COSTA RICA MANDA	FRENTE AMPLIO	LIBERACIÓN NACIONAL	NUEVA GENERACIÓN	NUEVA REPÚBLICA	PROGRESO SOCIAL DEMOCRÁTICO	RECUPERANDO VALORES	UNIDAD SOCIAL CRISTIANA	YO SOY EL CAMBIO			
DISTRITO 4 GERMANIA	5	2 257	850	817	38	23	-	340	90	75	132	83	36	-	27	6	
MILANO O NEGUEV	1	579	174	163	20	4	-	55	7	30	28	17	2	-	9	2	
GERMANIA	2	730	357	348	5	11	-	190	45	30	10	37	20	-	7	2	
HEREDIANA	2	948	319	306	13	8	-	95	38	15	94	29	14	-	11	2	
DISTRITO 5 EL CAIRO	9	5 055	1 530	1 492	38	29	48	358	322	152	179	195	171	-	27	11	
EL CAIRO	6	4 238	1 246	1 217	30	28	40	315	212	144	161	120	167	-	20	9	
SEIS AMIGOS	1	186	74	71	1	0	6	19	31	3	1	10	0	-	2	1	
EL PEJE	1	550	187	181	0	1	1	23	77	4	9	63	3	-	5	1	
BELLAVISTA	1	81	23	23	7	0	1	1	2	1	8	2	1	-	0	0	
DISTRITO 6 LA ALEGRÍA	8	4 454	1 618	1 559	28	31	29	467	340	194	145	149	176	-	40	19	
ALEGRÍA	3	1 706	635	618	12	12	10	277	117	41	59	47	43	-	13	4	
SAN ISIDRO (ALTO HEREDIANA)	4	2 272	786	754	11	17	17	153	168	141	69	70	108	-	17	15	
PORTÓN IBERIA	1	476	197	187	5	2	2	37	55	12	17	32	25	-	10	0	
DISTRITO 7 REVENTAZÓN	8	3 592	1 147	1 125	35	12	-	222	134	75	172	385	78	12	15	7	
SANTO DOMINGO (PUEBLO CIVIL)	2	1 191	421	417	3	6	-	92	47	41	44	140	42	2	1	3	
FINCA IMPERIO 2	2	981	289	279	7	3	-	40	11	14	108	78	16	2	8	2	
BOCA DE PARISMINA	1	277	72	71	1	0	-	14	13	0	1	34	8	0	1	0	
MARYLAND	2	943	310	304	22	3	-	73	51	20	17	102	10	6	4	2	
BANACOL (LA ESPERANZA)	1	200	55	54	2	0	-	3	12	0	2	31	2	2	1	0	

Simbología: 0 indica que no se registraron votos por el partido en distrito electoral y - (guion) que el partido no participó en ese distrito electoral.

Fuente: Tribunal Supremo de Elecciones.

**CUADRO 4.90 CANTÓN TALAMANCA: JUNTAS, ELECTORADO, VOTOS POR PARTIDO, NULOS Y BLANCOS, PARA SÍNDICATURAS Y CONCEJALÍAS
SEGÚN DISTRITO ADMINISTRATIVO Y ELECTORAL, ELECCIONES MUNICIPALES FEBRERO 2024**

DISTRITO ADMINISTRATIVO Y ELECTORAL	JUNTAS	ELECTORADO	VOTOS RECIBIDOS										VOTOS NULOS	VOTOS EN BLANCO	
			TOTAL GENERAL	VOTOS POR PARTIDO						LIBERAL PROGRESISTA	NUEVA GENERACIÓN	NUEVA REPÚBLICA			UNIDAD SOCIAL CRISTIANA
				TOTAL	AQUÍ COSTA RICA MANDA	JUSTICIA SOCIAL COSTARRICENSE	LIBERACIÓN NACIONAL	LIBERAL PROGRESISTA	NUEVA GENERACIÓN						
TOTAL CANTÓN	57	26 550	11 491	11 055	204	3 458	1 485	725	151	155	4 877	309	127		
DISTRITO 1 BRATSI	14	7 140	3 379	3 262	53	1 072	380	263	22	54	1 418	88	29		
BRATSI (BAMBÚ O DON DIEGO)	1	448	206	203	2	62	19	35	0	3	82	2	1		
BRIBRÍ (FIELDS)	7	3 891	1 854	1 779	33	629	182	88	13	29	805	57	18		
SHIROLES (XIROLES)	4	2 403	1 101	1 070	14	338	139	85	8	22	464	25	6		
SIBUJÚ	1	370	204	196	3	40	35	53	1	0	64	4	4		
HLE SANTA LUISA	1	28	14	14	1	3	5	2	0	0	3	0	0		
DISTRITO 2 SIXAOLA	13	6 235	2 610	2 518	43	792	379	95	70	-	1 139	73	19		
SIXAOLA	4	1 993	728	704	8	148	161	20	17	-	350	22	2		
PARÁISO	4	1 963	799	773	21	268	39	46	10	-	389	22	4		
GANDOCA	1	229	139	137	0	51	29	2	1	-	54	1	1		
DAYTONIA	2	955	431	407	2	127	121	19	10	-	128	14	10		
MARGARITA	2	1 095	513	497	12	198	29	8	32	-	218	14	2		
DISTRITO 3 CAHUITA	17	7 706	3 047	2 929	64	1 106	331	60	25	101	1 242	94	24		
CAHUITA	3	1 334	546	533	8	314	62	4	0	8	137	11	2		
PUERTO VIEJO	4	2 074	669	641	20	266	55	21	5	13	261	21	7		
MANZANILLO	1	416	159	152	1	45	16	1	1	1	87	5	2		
HOME CREEK	5	2 939	1 248	1 194	23	374	129	30	17	78	543	46	8		
DINDIRÍ O CARBÓN DOS	1	173	120	117	0	11	10	0	0	0	96	2	1		
BORDÓN	2	733	292	279	12	94	52	4	2	1	114	9	4		
ALTO MARGARITA (KEKOLDI)	1	37	13	13	0	2	7	0	0	0	4	0	0		

**CUADRO 4.90 CANTÓN TALAMANCA: JUNTAS, ELECTORADO, VOTOS POR PARTIDO, NULOS Y BLANCOS, PARA SÍNDICATURAS Y CONCEJALÍAS
SEGÚN DISTRITO ADMINISTRATIVO Y ELECTORAL, ELECCIONES MUNICIPALES FEBRERO 2024**

DISTRITO ADMINISTRATIVO Y ELECTORAL	JUNTAS	ELECTORADO	VOTOS RECIBIDOS										VOTOS NULOS	VOTOS EN BLANCO
			TOTAL GENERAL	VOTOS POR PARTIDO						UNIDAD SOCIAL CRISTIANA				
				TOTAL	AQUÍ COSTA RICA MANDA	JUSTICIA SOCIAL COSTARRICENSE	LIBERACIÓN NACIONAL	LIBERAL PROGRESISTA	NUEVA GENERACIÓN		NUEVA REPÚBLICA			
DISTRITO 4 TELIRE	13	5 469	2 455	2 346	44	488	395	307	34	-	1 078	54	55	
AMUBRI	4	2 165	1 012	975	15	269	225	117	11	-	338	20	17	
COROMA (COLOQCHA)	1	392	244	243	6	52	29	23	0	-	133	0	1	
KATSI	2	796	289	267	1	54	42	94	3	-	73	12	10	
SEPEQUE	3	1 282	629	604	17	99	46	27	10	-	405	14	11	
BAJO TELIRE (BAJO BLEY)	1	268	60	42	0	0	28	2	8	-	4	3	15	
YORKIN	1	273	162	157	5	11	13	44	0	-	84	4	1	
ALTO TELIRE (BAJO PIEDRA MESA)	1	293	59	58	0	3	12	0	2	-	41	1	0	

Simbología: 0 indica que no se registraron votos por el partido en distrito electoral y - (guion) que el partido no participó en ese distrito electoral.

Fuente: Tribunal Supremo de Elecciones.

CUADRO 4.91 CANTÓN MATINA: JUNTAS, ELECTORADO, VOTOS POR PARTIDO, NULOS Y BLANCOS, PARA SINDICATURAS Y CONCEJALÍAS, SEGÚN DISTRITO ADMINISTRATIVO Y ELECTORAL, ELECCIONES MUNICIPALES FEBRERO 2024

DISTRITO ADMINISTRATIVO Y ELECTORAL	JUNTAS	ELECTORADO	VOTOS RECIBIDOS										VOTOS NULOS	VOTOS EN BLANCO
			TOTAL GENERAL	VOTOS POR PARTIDO							UNIDOS PODEMOS			
				TOTAL	AQUÍ COSTA RICA MANDA	LIBERACIÓN NACIONAL	NUESTRO PUEBLO	NUÉVA REPÚBLICA	PROGRESO SOCIAL DEMOCRÁTICO	UNIDAD SOCIAL CRISTIANA				
TOTAL CANTÓN	53	24 889	9 567	9 204	377	1 491	126	310	24	6 644	232	270	93	
DISTRITO 1 MATINA	13	5 821	2 300	2 201	38	562	14	83	-	1 479	25	66	33	
MATINA	4	2 303	883	841	18	410	5	20	-	378	10	32	10	
CORINA	1	530	184	175	1	16	4	4	-	149	1	3	6	
BRISTOL	1	493	278	272	7	56	1	11	-	194	3	4	2	
SAN MIGUEL	1	375	135	131	3	7	0	3	-	118	0	4	0	
LÍNEA B	2	1 078	404	392	6	12	3	35	-	335	1	9	3	
CUATRO MILLAS	1	320	125	115	3	30	0	5	-	73	4	7	3	
PALMERA (CATSAQIBI)	1	374	130	122	0	14	1	0	-	106	1	2	6	
ESPERANZA	1	307	136	130	0	16	0	5	-	105	4	3	3	
PUNTA DE LANZA	1	41	25	23	0	1	0	0	-	21	1	2	0	
DISTRITO 2 BATÁN	26	12 583	4 827	4 641	276	557	105	169	-	3 379	155	136	50	
BATÁN	12	7 040	2 600	2 507	167	283	63	105	-	1 792	97	70	23	
LUZÓN	2	834	307	293	7	36	19	15	-	202	14	9	5	
VEINTIOCHO MILLAS O WALDEK	2	1 100	397	373	54	59	2	20	-	219	19	18	6	
SAHARA	1	558	231	226	6	57	3	1	-	150	9	2	3	
SANTA MARTA	2	889	410	397	3	44	13	5	-	332	0	8	5	
ESPAVEL (VEGAS)	1	324	106	105	9	12	0	1	-	83	0	1	0	
BARBILLA NORTE	1	437	151	145	4	18	0	5	-	113	5	3	3	
DAVAO	1	493	228	214	10	9	2	7	-	184	2	12	2	
DOS RAMAS	1	66	40	38	0	1	0	0	-	37	0	1	1	
GOSHEN (SAN JUAN)	1	181	115	109	3	15	1	0	-	89	1	5	1	
RAMAL 7	2	661	242	234	13	23	2	10	-	178	8	7	1	
DISTRITO 3 CARRANDÍ	14	6 485	2 440	2 362	63	372	7	58	24	1 786	52	68	10	
ZENT	3	1 466	572	563	6	50	2	14	5	478	8	7	2	
ESTRADA	2	1 217	487	465	8	134	1	11	6	302	3	21	1	
CUBA CREEK (RIO CUBA)	4	2 134	720	697	32	94	2	18	8	512	31	21	2	
SANTA MARÍA	2	694	288	275	3	40	0	4	0	226	2	12	1	
LARGA DISTANCIA	1	299	149	144	2	26	0	1	0	114	1	3	2	
VENECIA	2	675	224	218	12	28	2	10	5	154	7	4	2	

Simbología: 0 indica que no se registraron votos por el partido en distrito electoral y - (guion) que el partido no participó en ese distrito electoral.

Fuente: Tribunal Supremo de Elecciones.

**CUADRO 4.92 CANTÓN GUÁCIMO: JUNTAS, ELECTORADO, VOTOS POR PARTIDO, NULOS Y BLANCOS, PARA SÍNDICATURAS Y CONCEJALÍAS
SEGÚN DISTRITO ADMINISTRATIVO Y ELECTORAL, ELECCIONES MUNICIPALES FEBRERO 2024**

DISTRITO ADMINISTRATIVO Y ELECTORAL	JUNTAS	ELECTORADO	VOTOS RECIBIDOS														VOTOS NULOS	VOTOS EN BLANCO
			TOTAL GENERAL	VOTOS POR PARTIDO														
				TOTAL	AQUI COSTA RICA MANDA	JUSTICIA SOCIAL COSTARRICENSE	LIBERACIÓN NACIONAL	NUESTRO PUEBLO	NUEVA GENERACIÓN	NUEVA REPÚBLICA	PROGRESO SOCIAL DEMOCRÁTICO	PUEBLO SOBERANO	RECUPERANDO VALORES	UNIDAD SOCIAL CRISTIANA	UNIDOS PODEMOS			
TOTAL CANTÓN	58	33 410	11 725	11 467	273	3 691	2 898	560	118	1 320	64	99	674	345	1 425	148	110	
DISTRITO 1 GUÁCIMO	25	14 712	5 141	5 078	102	1 967	1 276	318	26	276	64	35	179	164	671	26	37	
GUÁCIMO	16	10 930	3 617	3 589	69	1 386	898	241	20	192	44	18	149	131	441	3	25	
HOGAR	2	928	334	324	5	125	54	12	1	28	4	3	5	11	76	8	2	
BOSQUE	2	948	353	342	2	119	84	32	1	13	3	1	8	5	74	6	5	
PARISMINA	1	554	250	244	5	86	65	4	3	31	1	3	8	7	31	5	1	
SAN LUIS	2	1 139	431	425	20	250	43	27	0	8	11	9	6	5	46	2	4	
LAS COLINAS	1	185	136	136	0	1	124	2	0	3	1	0	2	0	3	0	0	
HLE DAVID GARRO	1	28	20	18	1	0	8	0	1	1	0	1	1	5	0	2	0	
DISTRITO 2 MERCEDES	2	948	420	410	8	117	115	0	4	74	-	5	12	29	46	4	6	
IROQUOIS	2	948	420	410	8	117	115	0	4	74	-	5	12	29	46	4	6	
DISTRITO 3 POCORA	9	5 277	1 722	1 674	62	494	195	92	20	686	-	34	-	-	91	36	12	
POCORA PARTE NORTE	4	2 635	840	826	42	252	86	42	10	333	-	20	-	-	41	12	2	
OJO DE AGUA O SAN GERARDO (I	1	52	14	14	0	5	6	2	1	0	-	0	-	-	0	0	0	
POCORA PARTE SUR	3	1 880	613	589	16	155	49	27	5	295	-	9	-	-	33	17	7	
ARGENTINA	1	710	255	245	4	82	54	21	4	58	-	5	-	-	17	7	3	
DISTRITO 4 RÍO JIMÉNEZ	14	7 838	2 879	2 786	79	871	782	-	55	176	-	25	328	87	383	56	37	
RÍO JIMÉNEZ (BALSAVILLE)	8	5 443	1 890	1 831	62	695	357	-	45	109	-	15	288	65	195	32	27	
SANTA ROSA	2	1 132	416	399	9	107	132	-	10	34	-	7	29	13	58	10	7	
LOS ÁNGELES	2	690	296	290	5	51	154	-	0	32	-	1	7	5	35	4	2	
SAN GERARDO	1	534	257	246	3	17	124	-	0	0	-	0	3	4	95	10	1	
LOMAS DE GUÁCIMO (LOMAS DE :	1	39	20	20	0	1	15	-	0	1	-	2	1	0	0	0	0	
DISTRITO 5 DUACARÍ	8	4 635	1 563	1 519	22	242	530	150	13	108	-	-	155	65	234	26	18	
VILLAFRANCA	3	1 931	624	605	11	178	155	69	5	50	-	-	46	43	48	11	8	
PUEBLO NUEVO O ZANCUDO	2	706	317	311	2	10	93	3	1	39	-	-	6	2	155	4	2	
LIMBO	3	1 998	622	603	9	54	282	78	7	19	-	-	103	20	31	11	8	

Simbología: 0 indica que no se registraron votos por el partido en distrito electoral y - (guion) que el partido no participó en ese distrito electoral.

Fuente: Tribunal Supremo de Elecciones.

CUADRO 4.93 PROVINCIA SAN JOSÉ: JUNTAS, ELECTORADO, VOTOS POR PARTIDO, NULOS, BLANCOS PARA SINDICATURAS Y CONCEJALÍAS
SEGÚN CANTÓN, DISTRITO ADMINISTRATIVO Y CENTROS DE VOTACIÓN, ELECCIONES MUNICIPALES FEBRERO 2024

CANTÓN	DISTRITO ADMINISTRATIVO	CENTROS DE VOTACIÓN	JUNTAS	ELECTORADO	VOTOS RECIBIDOS																																
					TOTAL GENERAL	VOTOS POR PARTIDO																										VOTOS NULOS	VOTOS EN BLANCO				
						TOTAL	AGENDA DEMOCRÁTICA NACIONAL	ALIANZA POR SAN JOSÉ	AQUÍ COSTA RICA MANDA	AUTÉNTICO LABRADOR DE CORONADO	COALICIÓN CAMBIO CIUDADANO	COALICIÓN GENTE MONTES DE OCA	COALICIÓN SOMOS MONTES DE OCA	CURRIDABAT SIGLO XXI	DEL SOL	ECOLÓGICO COMUNITARIO COSTARRICENSE	ECOLÓGICO ESCAZUCERO	EN COMÚN	FRENTE AMPLIO	GENTE PRO-CURRI	JUNTOS SAN JOSÉ	JUSTICIA SOCIAL COSTARRICENSE	LIBERACIÓN NACIONAL	LIBERAL PROGRESISTA	MÁS SAN JOSÉ	NUESTRO PUEBLO	NUOVA GENERACIÓN	NUOVA REPÚBLICA	PROGRESO SOCIAL DEMOCRÁTICO	PUEBLO SOBERANO	PURISCAL EN MARCHA			REPUBLICANO SOCIAL CRISTIANO	SOMOS MORAVIA	TERRA ESCAZÚ	UNIDAD SOCIAL CRISTIANA
		ESCUELA SAN ANTONIO DE PEJIBAYE	2	1 035	339	332	-	-	5	-	-	-	-	-	-	-	-	-	-	-	-	-	-	-	-	-	-	-	-	-	-	-	-	-	6	1	
		ESCUELA MOCTEZUMA	1	59	30	29	-	-	0	-	-	-	-	-	-	-	-	-	-	-	-	-	-	-	-	-	-	-	-	-	-	-	-	-	1	0	
		ESCUELA SAN ANTONIO ABAJO	1	46	33	33	-	-	1	-	-	-	-	-	-	-	-	-	-	-	-	-	-	-	-	-	-	-	-	-	-	-	-	0	0		
LEÓN CORTÉS CASTRO	SAN PABLO	ESCUELA MANUEL CASTRO BLANCO	5	2 899	1 274	1 245	-	-	57	-	-	-	-	-	-	-	-	-	-	-	-	-	-	-	-	-	-	-	-	-	-	-	-	-	21	8	
		ESCUELA CARRIZAL	1	517	174	172	-	-	5	-	-	-	-	-	-	-	-	-	-	-	-	-	-	-	-	-	-	-	-	-	-	-	-	-	1	1	
	SAN ANDRÉS	LICEO SAN ANDRES	2	817	271	261	-	-	3	-	-	-	-	-	-	-	-	-	-	-	-	-	-	-	-	-	-	-	-	-	-	-	-	-	7	3	
		ESCUELA LA ANGOSTURA	1	237	105	103	-	-	0	-	-	-	-	-	-	-	-	-	-	-	-	-	-	-	-	-	-	-	-	-	-	-	-	-	2	0	
		ESCUELA EL HIGUERÓN	1	142	79	77	-	-	0	-	-	-	-	-	-	-	-	-	-	-	-	-	-	-	-	-	-	-	-	-	-	-	-	-	2	0	
	LLANO BONITO	ESCUELA LLANO BONITO	2	722	293	279	-	-	17	-	-	-	-	-	-	-	-	-	-	-	-	-	-	-	-	-	-	-	-	-	-	-	-	-	8	6	
		ESCUELA SAN RAFAEL ABAJO	1	318	137	130	-	-	3	-	-	-	-	-	-	-	-	-	-	-	-	-	-	-	-	-	-	-	-	-	-	-	-	-	2	5	
		ESCUELA SAN FRANCISCO	1	249	111	107	-	-	1	-	-	-	-	-	-	-	-	-	-	-	-	-	-	-	-	-	-	-	-	-	-	-	-	-	4	0	
		ESCUELA SANTA JUANA	1	105	62	60	-	-	0	-	-	-	-	-	-	-	-	-	-	-	-	-	-	-	-	-	-	-	-	-	-	-	-	-	2	0	
	SAN ISIDRO	ESCUELA SAN ISIDRO	2	891	411	394	-	-	14	-	-	-	-	-	-	-	-	-	-	-	-	-	-	-	-	-	-	-	-	-	-	-	-	-	-	7	10
		ESCUELA SANTA ROSA ABAJO	1	133	61	58	-	-	0	-	-	-	-	-	-	-	-	-	-	-	-	-	-	-	-	-	-	-	-	-	-	-	-	-	3	0	
		ESCUELA BAJO LA TRINIDAD	1	157	79	76	-	-	6	-	-	-	-	-	-	-	-	-	-	-	-	-	-	-	-	-	-	-	-	-	-	-	-	-	-	2	1
		ESCUELA SANTA ROSA ARRIBA ESTE	1	59	31	30	-	-	20	-	-	-	-	-	-	-	-	-	-	-	-	-	-	-	-	-	-	-	-	-	-	-	-	-	0	1	
	SANTA CRUZ	ESCUELA CAMILO GAMBOA VARGAS	2	883	389	380	-	-	12	-	-	-	-	-	-	-	-	-	-	-	-	-	-	-	-	-	-	-	-	-	-	-	-	-	6	3	
		ESCUELA EL CEDRAL	1	340	113	111	-	-	5	-	-	-	-	-	-	-	-	-	-	-	-	-	-	-	-	-	-	-	-	-	-	-	-	-	0	2	
		ESCUELA SAN MARTÍN	1	167	90	88	-	-	2	-	-	-	-	-	-	-	-	-	-	-	-	-	-	-	-	-	-	-	-	-	-	-	-	-	0	2	
		ESCUELA CECILIA ORLICH FIGUERES	1	43	15	15	-	-	0	-	-	-	-	-	-	-	-	-	-	-	-	-	-	-	-	-	-	-	-	-	-	-	-	-	0	0	
	SAN ANTONIO	ESCUELA SAN ANTONIO	1	577	256	252	-	-	17	-	-	-	-	-	-	-	-	-	-	-	-	-	-	-	-	-	-	-	-	-	-	-	-	-	2	2	
		ESCUELA LA CUESTA	1	306	113	109	-	-	8	-	-	-	-	-	-	-	-	-	-	-	-	-	-	-	-	-	-	-	-	-	-	-	-	-	2	2	

Simbología: 0 indica que no se registraron votos por el partido en el centro de votación y - (guion) que el partido no participó en ese centro de votación.
Fuente: Tribunal Supremo de Elecciones.

CUADRO 4.94 PROVINCIA ALAJUELA: JUNTAS, ELECTORADO, VOTOS POR PARTIDO, NULOS, BLANCOS PARA SINDICATURAS Y CONCEJALÍAS SEGÚN CANTÓN, DISTRITO ADMINISTRATIVO Y CENTROS DE VOTACIÓN, ELECCIONES MUNICIPALES FEBRERO 2024

CANTÓN	DISTRITO ADMINISTRATIVO	CENTROS DE VOTACIÓN	JUNTAS	ELECTORADO	VOTOS RECIBIDOS																			VOTOS NULOS	VOTOS EN BLANCO									
					TOTAL GENERAL	VOTOS POR PARTIDO																	UNIÓN GRIEGA											
						TOTAL	AGENDA DEMOCRÁTICA NACIONAL	ALIANZA POR SARCHÍ	AQUI COSTA RICA MANDA	COLECTIVO CONVERGENCIA	DESPERTAR ALAJUELENSE	FRENTE AMPLIO	LIBERACIÓN NACIONAL	LIBERAL PROGRESISTA	NUUESTRO PUEBLO	NUEVA GENERACIÓN	NUEVA MAYORÍA GRIEGA	NUEVA REPÚBLICA	PALMARES PRIMERO	PROGRESER	PROGRESO SOCIAL DEMOCRATICO	PUEBLO SOBERANO				RECIJLADORES Y VISIONARIOS	RENOVEMOS ALAJUELA	REPUBLICANO SOCIAL CRISTIANO	SOMOS	UNIDAD SOCIAL CRISTIANA	UNIDOS PODEMOS			
DOS RÍOS		ESCUELA DOS RÍOS	2	804	274	263	-	-	22	-	-	-	52	-	-	-	-	14	-	-	-	6	-	-	-	164	5	-	4	7				
		LICEO BRASILIA	1	530	226	222	-	-	0	-	-	-	57	-	-	-	-	2	-	-	-	24	-	-	-	138	1	-	3	1				
		ESCUELA BIRMANIA	1	272	119	113	-	-	2	-	-	-	37	-	-	-	-	0	-	-	-	2	-	-	-	72	0	-	4	2				
		YOLILLAL		SALÓN COMUNAL LA AMÉRICA	1	495	151	150	-	-	1	-	-	-	48	-	-	-	1	-	-	-	1	-	-	-	99	0	-	1	0			
				ESCUELA SAN ISIDRO	2	915	303	293	-	-	7	-	-	-	80	-	-	-	-	24	-	-	-	23	-	-	-	159	0	-	7	3		
				LICEO SAN JORGE	2	836	270	264	-	-	10	-	-	-	117	-	-	-	-	23	-	-	-	12	-	-	-	99	3	-	3	3		
		CANALETE		ESCUELA NAZARETH	1	336	156	154	-	-	0	-	-	-	56	-	-	-	1	-	-	-	2	-	-	-	93	2	-	2	0			
				ESCUELA CHIMURRÍA	1	561	222	192	-	-	9	-	-	-	92	-	-	-	-	18	-	-	-	7	-	-	-	64	2	-	29	1		
				ESCUELA SOR MARÍA ROMERO MENESES	4	2373	818	794	-	-	30	-	-	-	288	-	-	-	-	38	-	-	-	35	-	-	-	387	16	-	18	6		
				ESCUELA SAN CRISTÓBAL	1	49	20	20	-	-	1	-	-	-	6	-	-	-	-	0	-	-	-	0	-	-	-	11	2	-	0	0		
				ESCUELA MIRAMAR	1	451	161	157	-	-	4	-	-	-	47	-	-	-	-	12	-	-	-	1	-	-	-	91	2	-	1	3		
		ESCUELA LAS ARMENIAS	1	272	125	120	-	-	0	-	-	-	26	-	-	-	-	18	-	-	-	27	-	-	-	45	4	-	2	3				
LOS CHILES	LOS CHILES	ESCUELA RICARDO VARGAS MURILLO	7	3991	1819	1789	-	-	64	-	-	-	809	574	162	-	-	50	-	-	-	-	-	-	-	-	130	-	23	7				
		ESCUELA ARCO IRIS	1	94	55	54	-	-	5	-	-	-	27	5	4	-	-	1	-	-	-	-	-	-	-	-	12	-	1	0				
		ESCUELA MEDIO QUESO	1	549	165	156	-	-	33	-	-	-	47	16	20	-	-	11	-	-	-	-	-	-	-	-	29	-	7	2				
		ESCUELA LAS CUACAS	1	328	111	109	-	-	6	-	-	-	29	36	3	-	-	1	-	-	-	-	-	-	-	-	34	-	2	0				
		ESCUELA ISLA CHICA	1	202	71	68	-	-	3	-	-	-	31	10	4	-	-	1	-	-	-	-	-	-	-	-	19	-	2	1				
		ESCUELA COQUITAL	2	816	281	272	-	-	53	-	-	-	69	20	22	-	-	18	-	-	-	-	-	-	-	-	90	-	8	1				
		ESCUELA EL PARQUE	3	1542	532	518	-	-	22	-	-	-	200	123	33	-	-	8	-	-	-	-	-	-	-	-	132	-	9	5				
		ESCUELA CRISTO REY	1	461	154	147	-	-	15	-	-	-	25	11	12	-	-	4	-	-	-	-	-	-	-	-	80	-	5	2				
		LICEO RURAL LAS NUBES	1	361	140	137	-	-	12	-	-	-	25	7	19	-	-	17	-	-	-	-	-	-	-	-	57	-	2	1				
		CAÑO NEGRO		ESCUELA SAN ANTONIO	2	729	320	310	-	-	7	-	-	72	58	62	-	-	31	-	-	-	-	-	-	-	-	80	-	5	5			
				ESCUELA VERACRUZ	1	437	235	228	-	-	12	-	-	-	73	95	40	-	-	2	-	-	-	-	-	-	-	6	-	3	4			
				ESCUELA SAN JOSÉ	2	779	330	323	-	-	28	-	-	-	104	14	29	-	-	17	-	-	-	-	-	-	-	131	-	5	2			
		EL AMPARO		ESCUELA MONTEALEGRE	1	205	123	122	-	-	33	-	-	-	5	2	21	-	-	2	-	-	-	-	-	-	-	59	-	1	0			
				ESCUELA LOS CORRALES	1	206	104	102	-	-	5	-	-	-	15	6	22	-	-	0	-	-	-	-	-	-	-	54	-	1	1			
				ESCUELA PAVÓN	3	1959	720	704	-	-	85	-	-	-	60	78	129	-	-	25	-	-	-	-	-	-	-	327	-	9	7			
				ESCUELA CÓBANO	1	129	50	49	-	-	2	-	-	-	28	2	9	-	-	1	-	-	-	-	-	-	-	7	-	1	0			
				ESCUELA LA UNIÓN	1	235	103	100	-	-	4	-	-	-	5	1	0	-	-	1	-	-	-	-	-	-	-	89	-	2	1			
		SAN JORGE		ESCUELA EL PORVENIR	1	343	177	177	-	-	15	-	-	132	4	5	-	-	-	-	-	-	-	-	-	-	-	21	-	0	0			
				ESCUELA SANTIAGO	1	680	257	252	-	-	21	-	-	-	15	25	46	-	-	-	-	-	-	-	-	-	-	145	-	4	1			
				ESCUELA COLONIA GUANACASTE	1	447	162	161	-	-	6	-	-	-	93	34	6	-	-	-	-	-	-	-	-	-	-	22	-	1	0			
		ESCUELA LA URRACA	1	155	85	83	-	-	4	-	-	-	12	10	16	-	-	-	-	-	-	-	-	-	-	41	-	0	2					
		GUATUSO	SAN RAFAEL	COLEGIO TÉCNICO PROFESIONAL DE GUATUSO	7	3690	1663	1663	-	-	-	-	-	284	236	-	-	-	16	-	-	166	-	-	-	138	-	823	-	17	19			
				ESCUELA PATASTILLO	1	164	67	62	-	-	-	-	-	-	9	2	-	-	-	0	-	-	0	-	-	-	12	-	39	-	3	2		
				ESCUELA PALENQUE MARGARITA	1	459	224	221	-	-	-	-	-	-	36	22	-	-	-	4	-	-	48	-	-	-	13	-	98	-	0	3		
				ESCUELA TIMACAR	1	369	197	192	-	-	-	-	-	-	30	24	-	-	-	2	-	-	10	-	-	-	18	-	108	-	3	2		
				ESCUELA PALMITAL	1	427	201	194	-	-	-	-	-	-	14	4	-	-	-	15	-	-	12	-	-	-	30	-	119	-	6	1		
				ESCUELA PALENQUE TONJIBE	1	322	190	184	-	-	-	-	-	-	30	12	-	-	-	13	-	-	29	-	-	-	9	-	91	-	5	1		
				ESCUELA SANTA FE	1	421	148	146	-	-	-	-	-	-	30	1	-	-	-	0	-	-	19	-	-	-	15	-	81	-	2	0		
				ESCUELA SAN GABRIEL	1	56	42	42	-	-	-	-	-	-	22	0	-	-	-	0	-	-	0	-	-	-	6	-	14	-	0	0		
				SALÓN COMUNAL EL SILENCIO	1	445	210	206	-	-	-	-	-	-	57	12	-	-	-	1	-	-	18	-	-	-	21	-	97	-	4	0		
				BUENAVISTA		ESCUELA SAN JOSÉ BUENA VISTA	1	576	326	319	-	-	-	-	-	50	40	-	-	-	1	-	-	9	-	-	-	52	-	167	-	6	1	
						ESCUELA THIALES	1	383	203	196	-	-	-	-	-	-	39	22	-	-	-	13	-	-	46	-	-	-	32	-	44	-	6	1
						ESCUELA MÓNICO	1	169	73	70	-	-	-	-	-	-	10	16	-	-	-	0	-	-	1	-	-	-	11	-	32	-	3	0
				COTE		ESCUELA CABANGA	1	555	287	283	-	0	-	-	-	117	9	-	-	-	0	-	-	51	-	-	-	27	-	79	-	4	0	
						LICEO KATIRA	5	2466	1094	1067	-	-	-	-	-	-	156	77	-	-	-	18	-	-	282	-	-	-	202	-	332	-	21	6
KATIRA				ESCUELA RÍO CELESTE	2	784	370	363	-	-	-	-	-	74	30	-	-	-	20	-	-	59	-	-	-	94	-	86	-	4	3			
				ESCUELA EL VALLE	2	1075	550	534	-	-	-	-	-	-	55	152	-	-	-	2	-	-	58	-	-	-	143	-	124	-	11	5		
				ESCUELA COLONIA TORO AMARILLO	1	249	143	138	1	-	-	-	-	-	115	-	-	-	-	10	-	-	12	-	-	-	-	-	-	-	4	1		
RÍO CUARTO	RÍO CUARTO			ESCUELA RÍO CUARTO	4	2224	1209	1185	18	-	-	-	-	922	-	-	-	-	70	-	-	175	-	-	-	-	-	-	-	15	9			
				ESCUELA ÁNGELES DE LA COLONIA SUR	1	50	31	30	1	-	-	-	-	-	27	-	-	-	-	0	-	-	2	-	-	-	-	-	-	-	0	1		
				ESCUELA LA TABLA	1	563	308	304	2	-	-	-	-	-	240	-	-	-	-	14	-	-	48	-	-	-	-	-	-	-	1	3		
				ESCUELA JOSÉ SÁNCHEZ CHAVARRÍA	1	217	95	94	1	-	-	-	-	-	87	-	-	-	-	3	-	-	3	-	-	-	-	-	-	-	1	0		
				ESCUELA SANTA RITA	3	1640	599	589	5	-	-	-	-	-	461	-	-	-	-	22	-	-	101	-	-	-	-	-	-	-	9	1		
				ESCUELA LA VICTORIA	1	389	179	168	1	-	-	-	-	-	108	-	-	-	-	37	-	-	22	-	-	-	-	-	-	-	-	11	0	

**CUADRO 4.94 PROVINCIA ALAJUELA: JUNTAS, ELECTORADO, VOTOS POR PARTIDO, NULOS, BLANCOS PARA SINDICATURAS Y CONCEJALÍAS
SEGÚN CANTÓN, DISTRITO ADMINISTRATIVO Y CENTROS DE VOTACIÓN, ELECCIONES MUNICIPALES FEBRERO 2024**

CANTÓN	DISTRITO ADMINISTRATIVO	CENTROS DE VOTACIÓN	JUNTAS	ELECTORADO	VOTOS RECIBIDOS																			VOTOS NULOS	VOTOS EN BLANCO									
					TOTAL GENERAL	TOTAL	VOTOS POR PARTIDO																											
							AGENDA DEMOCRÁTICA NACIONAL	ALIANZA POR SARCHÍ	AQUÍ COSTA RICA MANDA	COLECTIVO CONVERGENCIA	DESPERTAR ALAJUELENSE	FRENTE AMPLIO	LIBERACIÓN NACIONAL	LIBERAL PROGRESISTA	NUESTRO PUEBLO	NUEVA GENERACIÓN	NUEVA MAYORÍA GRIEGA	NUEVA REPÚBLICA	PALMARES PRIMERO	PROGRESER	PROGRESO SOCIAL DEMOCRÁTICO	PUEBLO SOBERANO	RECICLADORES Y VISIONARIOS			RENOUEMOS ALAJUELA	REPUBLICANO SOCIAL CRISTIANO	SOMOS	UNIDAD SOCIAL CRISTIANA	UNIDOS PODEMOS	UNIÓN GRIEGA			
SANTA ISABEL	ESCUELA SAN RAFAEL ARRIBA	1	388	188	185	2	-	-	-	-	-	149	-	-	-	-	6	-	-	28	-	-	-	-	-	-	-	-	-	-	-	-	3	0
	ESCUELA SANTA ISABEL	2	965	404	399	3	-	-	-	-	-	331	-	-	-	-	31	-	-	34	-	-	-	-	-	-	-	-	-	-	-	4	1	
	ESCUELA SAN VICENTE	1	118	61	61	3	-	-	-	-	-	56	-	-	-	-	1	-	-	1	-	-	-	-	-	-	-	-	-	-	0	0		
	ESCUELA LA ESPAÑOLITA	1	280	114	113	2	-	-	-	-	-	72	-	-	-	-	21	-	-	18	-	-	-	-	-	-	-	-	-	-	0	1		

Simbología: 0 indica que no se registraron votos por el partido en el centro de votación y - (guion) que el partido no participó en ese centro de votación.

Fuente: Tribunal Supremo de Elecciones.

**CUADRO 4.95 PROVINCIA CARTAGO: JUNTAS, ELECTORADO, VOTOS POR PARTIDO, NULOS, BLANCOS PARA SINDICATURAS Y CONCEJALÍAS
SEGÚN CANTÓN, DISTRITO ADMINISTRATIVO Y CENTROS DE VOTACIÓN, ELECCIONES MUNICIPALES FEBRERO 2024**

CANTÓN	DISTRITO ADMINISTRATIVO	CENTROS DE VOTACIÓN	JUNTAS	ELECTORADO	TOTAL GENERAL	VOTOS RECIBIDOS																VOTOS NULOS	VOTOS EN BLANCO		
						TOTAL	VOTOS POR PARTIDO																		
							ACTUEMOS YA	AGENDA DEMOCRÁTICA NACIONAL	AQUÍ COSTA RICA MANDA	FRENTE AMPLIO	JUSTICIA SOCIAL COSTARRICENSE	LIBERACIÓN NACIONAL	LIBERAL PROGRESISTA	NUESTRO PUEBLO	NUOVA GENERACIÓN	NUOVA REPÚBLICA	PROGRESO SOCIAL DEMOCRÁTICO	PUEBLO SOBERANO	REPUBLICANO SOCIAL CRISTIANO	TURRIALBA PRIMERO	UNIDAD SOCIAL CRISTIANA			UNIDOS PODEMOS	
TOTAL PROVINCIA DE CARTAGO			739	418 512	142 325	138 769	21 604	7 333	2 012	3 734	854	34 916	9 615	2 554	11 124	1 434	429	407	1 736	2 186	14 600	24 231	1 845	1 711	
CARTAGO	ORIENTAL	COLEGIO VICENTE LACHNER SANDOVAL	22	12 926	4 412	4 330	1 511	424	-	223	88	1 090	456	-	160	-	-	-	-	-	-	206	172	6	76
	OCCIDENTAL	ESCUELA RAFAEL HERNÁNDEZ MADRIZ	16	9 161	3 326	3 287	1 189	429	-	181	73	759	252	-	116	-	-	-	-	-	-	147	141	6	33
		HOGAR DE LARGA ESTANCIA ASILO DE LA VEJEZ	1	63	23	22	4	2	-	0	1	12	0	-	0	-	-	-	-	-	-	3	0	0	1
	CARMEN	ESCUELA JULIÁN VOLIO LLORENTE	13	7 693	2 606	2 557	1 182	278	-	101	58	457	182	-	101	-	-	-	-	-	-	111	87	34	15
		ESCUELA SAN BLAS	10	6 433	2 190	2 142	790	174	-	112	34	683	95	-	74	-	-	-	-	-	-	111	69	31	17
	SAN NICOLÁS	ESCUELA REPÚBLICA FRANCESA	12	6 859	2 303	2 267	636	841	-	77	36	321	144	-	70	26	-	-	-	-	-	50	66	20	16
		ESCUELA CARLOS MONGE ALFARO	5	2 547	753	734	265	68	-	22	18	231	29	-	29	8	-	-	-	-	-	45	19	16	3
		ESCUELA ARTURO VOLIO JIMÉNEZ	5	3 532	897	883	327	151	-	29	22	153	89	-	32	18	-	-	-	-	-	30	32	9	5
		ESCUELA QUIRCOT	7	4 907	1 564	1 532	524	168	-	47	51	439	75	-	78	18	-	-	-	-	-	62	70	24	8
		ESCUELA SAN IGNACIO DE LOYOLA	6	3 092	1 042	1 019	432	206	-	25	24	134	80	-	30	14	-	-	-	-	-	45	29	15	8
	AGUACALIENTE O SAN FRANCISCO	ESCUELA JUAN VÁZQUEZ DE CORONADO	15	9 017	3 013	2 946	1 293	166	-	114	76	680	214	-	95	28	-	-	-	-	-	191	89	43	24
		ESCUELA FILADELFO SALAS CESPEDES	6	3 453	1 152	1 122	401	106	-	75	38	171	43	-	46	22	-	-	-	-	-	174	46	21	9
		ESCUELA LA PITAHAYA	12	8 329	2 761	2 698	1 215	205	-	134	64	386	163	-	148	64	-	-	-	-	-	133	186	37	26
		ESCUELA FERNANDO GUZMAN MATA	8	5 025	1 397	1 355	618	76	-	44	86	205	87	-	34	16	-	-	-	-	-	140	49	30	12
		ESCUELA GUAYABAL	3	1 659	409	398	173	29	-	7	14	103	13	-	14	5	-	-	-	-	-	26	14	5	6
	GUADALUPE O ARENILLA	COLEGIO FRANCISCA CARRASCO J	18	12 278	3 926	3 843	1 367	364	-	177	-	799	462	-	192	-	-	-	-	-	-	285	197	3	80
	CORRALILLO	ESCUELA CORRALILLO	3	1 588	724	701	295	110	-	13	20	163	56	-	-	-	-	-	-	-	-	34	10	13	10
		ESCUELA PAQUITA FERRER DE FIGUERES	1	602	264	260	89	5	-	5	6	68	18	-	-	-	-	-	-	-	-	66	3	3	1
		ESCUELA JUSTO MARÍA PADILLA CASTRO	3	1 665	586	568	229	22	-	21	20	139	68	-	-	-	-	-	-	-	-	43	26	10	8
		ESCUELA LA GUARIA	2	1 209	479	467	153	62	-	27	26	93	76	-	-	-	-	-	-	-	-	19	11	8	4
		ESCUELA FÉLIX MATA VALLE	2	1 167	593	579	137	27	-	4	2	298	97	-	13	27	-	-	-	-	-	8	6	8	6
		ESCUELA ANTONIO CAMACHO ORTEGA	2	837	470	458	157	27	-	13	6	170	15	-	-	-	-	-	-	-	-	40	30	9	3
		ESCUELA JOSÉ NAVARRO ARAYA	2	737	291	285	144	5	-	5	5	99	10	-	-	-	-	-	-	-	-	10	7	4	2
		ESCUELA MANUEL PADILLA UREÑA	2	803	274	272	147	27	-	8	6	45	18	-	-	-	-	-	-	-	-	13	8	1	1
		SALÓN COMUNAL LOMA LARGA	1	413	173	168	83	17	-	0	11	41	5	-	-	-	-	-	-	-	-	3	8	3	2
	TIERRA BLANCA	ESCUELA MANUEL DE JESÚS JIMÉNEZ	8	4 827	1 698	1 624	541	108	-	-	69	365	275	-	-	-	-	-	-	-	-	266	-	42	32
	DULCE NOMBRE	ESCUELA DOMINGO FAUSTINO SARMIENTO	10	5 668	2 261	2 229	725	150	-	75	-	864	137	-	-	25	-	-	-	-	-	180	73	20	12
		ESCUELA RUDECINDO VARGAS QUIROS	1	251	138	137	72	5	-	1	-	20	19	-	-	3	-	-	-	-	-	13	4	1	0
		ESCUELA PROCESO SOLANO RAMÍREZ	6	3 851	1 162	1 145	366	170	-	107	-	219	94	-	-	25	-	-	-	-	-	76	88	10	7
	LLANO GRANDE	ESCUELA LLANO GRANDE	4	2 401	772	752	234	178	-	-	-	231	-	-	24	-	-	-	-	-	-	85	-	9	11
		ESCUELA PASTOR BARQUERO OBANDO	3	1 261	537	527	153	105	-	-	-	182	-	-	8	-	-	-	-	-	-	79	-	6	4
	QUEBRADILLA	ESCUELA QUEBRADILLA	8	4 365	1 554	1 508	722	118	-	51	-	468	-	-	-	-	-	-	-	-	-	65	84	39	7
		ESCUELA SIXTO CORDERO MARTÍNEZ	3	1 641	579	550	212	149	-	4	-	158	-	-	-	-	-	-	-	-	-	13	14	18	11
		ESCUELA CENTRO EDUCATIVO COPALCHÍ	1	332	178	170	111	13	-	2	-	41	-	-	-	-	-	-	-	-	-	3	0	3	5
PARAÍSO	PARAÍSO	LICEO DE PARAÍSO	28	16 623	6 375	6 280	212	-	-	483	-	1 195	1 182	-	182	117	-	36	250	-	591	2 032	4	91	
		ESCUELA CLEMENTE AVENDAÑO SÁENZ	2	868	311	304	5	-	-	11	-	74	12	-	5	0	-	1	13	-	33	150	5	2	
	SANTIAGO	ESCUELA MIGUEL PICADO BARQUERO	3	1 633	627	616	18	-	-	50	-	345	21	-	-	29	-	6	5	-	46	96	7	4	
		ESCUELA OTTO MORA PEREZ	2	780	292	282	6	-	-	15	-	161	30	-	-	1	-	2	2	-	12	53	6	4	
		ESCUELA JUAN SOJO CARTÍN	1	555	195	191	0	-	-	0	-	77	25	-	-	8	-	1	0	-	4	76	0	4	
		ESCUELA PRIMO COGHI FERRARI	1	682	233	227	9	-	-	8	-	53	9	-	-	5	-	6	52	-	8	77	4	2	
		ESCUELA LA FUENTE	1	395	129	127	15	-	-	5	-	14	44	-	-	1	-	1	0	-	2	45	2	0	

**CUADRO 4.95 PROVINCIA CARTAGO: JUNTAS, ELECTORADO, VOTOS POR PARTIDO, NULOS, BLANCOS PARA SINDICATURAS Y CONCEJALÍAS
SEGÚN CANTÓN, DISTRITO ADMINISTRATIVO Y CENTROS DE VOTACIÓN, ELECCIONES MUNICIPALES FEBRERO 2024**

CANTÓN	DISTRITO ADMINISTRATIVO	CENTROS DE VOTACIÓN	JUNTAS	ELECTORADO	TOTAL GENERAL	VOTOS RECIBIDOS																VOTOS NULOS	VOTOS EN BLANCO	
						TOTAL	VOTOS POR PARTIDO																	
							ACTUEMOS YA	AGENDA DEMOCRÁTICA NACIONAL	AQUÍ COSTA RICA MANDA	FRENTE AMPLIO	JUSTICIA SOCIAL COSTARRICENSE	LIBERACIÓN NACIONAL	LIBERAL PROGRESISTA	NUESTRO PUEBLO	NUEVA GENERACIÓN	NUEVA REPÚBLICA	PROGRESO SOCIAL DEMOCRÁTICO	PUEBLO SOBERANO	REPUBLICANO SOCIAL CRISTIANO	TURRIALBA PRIMERO	UNIDAD SOCIAL CRISTIANA			UNIDOS PODEMOS
		ESCUELA RÍO REGADO	2	682	288	285	2	-	-	15	-	99	15	-	-	2	-	0	6	-	10	136	2	1
	OROSI	ESCUELA OROSÍ	8	4 841	1 993	1 936	22	-	-	49	-	346	310	-	220	32	-	42	118	-	204	593	40	17
		ESCUELA ÁLVARO ESQUIVEL BONILLA	2	727	259	249	3	-	-	37	-	34	41	-	9	5	-	7	7	-	20	86	5	5
		ESCUELA MIXTA DE PALOMO	3	1 776	705	665	6	-	-	11	-	100	38	-	13	7	-	85	14	-	79	312	31	9
		ESCUELA PURISIL	1	208	117	109	2	-	-	42	-	9	1	-	29	1	-	1	3	-	6	15	7	1
		ESCUELA ALTOS DE ARAYA	1	281	132	123	4	-	-	1	-	20	25	-	3	0	-	5	1	-	33	31	8	1
		ESCUELA LA ALEGRÍA	1	165	74	71	0	-	-	2	-	8	14	-	2	1	-	33	0	-	4	7	1	2
	CACHÍ	ESCUELA FLORENCIO DEL CASTILLO	6	3 606	1 686	1 649	66	-	-	235	-	526	59	-	316	-	-	14	-	-	209	224	25	12
		ESCUELA URASCA	1	546	245	238	8	-	-	7	-	136	10	-	26	-	-	1	-	-	24	26	7	0
		ESCUELA LOAIZA	1	243	108	107	3	-	-	15	-	46	12	-	3	-	-	3	-	-	7	18	1	0
		ESCUELA JOSÉ MARÍA LORIA VEGA	1	409	148	141	3	-	-	24	-	32	2	-	17	-	-	0	-	-	38	25	3	4
		ESCUELA SAN MIGUEL	1	87	23	23	2	-	-	0	-	11	0	-	0	-	-	0	-	-	4	6	0	0
	LLANOS DE SANTA LUCÍA	ESCUELA RESCATE DE UJARRÁS	18	12 697	4 697	4 605	160	-	-	152	-	582	245	-	80	127	-	60	179	-	186	2 834	65	27
	BIRRISITO	ESCUELA VICENTE LACHNER SANDOVAL	4	2 796	973	964	15	-	-	40	-	499	63	-	-	34	-	-	-	-	95	218	6	3
LA UNIÓN	TRES RÍOS	ESCUELA CENTRAL DE TRES RÍOS	20	11 635	3 860	3 789	250	600	-	-	-	1 248	651	283	-	73	-	-	45	-	244	395	1	70
	SAN DIEGO	UNIDAD PEDAGÓGICA SAN DIEGO	11	7 745	1 909	1 870	113	168	-	-	-	539	281	135	-	66	-	-	19	-	191	358	31	8
		ESCUELA SANTIAGO DEL MONTE	10	6 481	1 149	1 124	90	175	-	-	-	274	145	63	-	41	-	-	26	-	176	134	19	6
		ESCUELA CALLE MESEN	3	1 439	241	237	11	27	-	-	-	66	26	31	-	10	-	-	6	-	12	48	3	1
	SAN JUAN	ESCUELA MARÍA AMELIA MONTEALEGRE	6	3 970	1 070	1 052	53	122	-	-	-	333	187	35	-	42	-	-	15	-	103	162	8	10
		ESCUELA VILLAS DE AYARCO	7	4 463	1 216	1 190	45	240	-	-	-	251	146	275	-	69	-	-	9	-	43	112	15	11
	SAN RAFAEL	ESCUELA CAROLINA BELLELLI DE MALAVASSI	8	5 594	1 586	1 558	144	201	-	-	-	501	285	120	-	57	-	-	-	-	92	158	18	10
		ESCUELA QUEBRADA DEL FIERRO	3	1 216	395	392	7	20	-	-	-	53	227	38	-	5	-	-	-	-	33	9	3	0
		ESCUELA SAN VICENTE	4	2 493	517	502	28	16	-	-	-	72	258	63	-	10	-	-	-	-	28	27	12	3
		ESCUELA YERBABUENA	2	1 024	284	275	11	75	-	-	-	69	47	13	-	16	-	-	-	-	9	35	6	3
	CONCEPCIÓN	ESCUELA FERNANDO TERÁN VALLS	16	10 760	2 411	2 348	350	273	-	-	-	649	358	134	-	106	-	-	26	-	143	309	38	25
		ESCUELA RICARDO ANDRÉ STRAUCH	2	815	225	222	42	14	-	-	-	48	34	37	-	4	-	-	1	-	15	27	3	0
		ESCUELA SAN FRANCISCO	3	2 068	376	370	82	22	-	-	-	125	50	28	-	7	-	-	3	-	34	19	4	2
		ESCUELA LA CIMA	1	684	196	195	46	9	-	-	-	71	23	17	-	9	-	-	4	-	6	10	0	1
	DULCE NOMBRE	ESCUELA MOISÉS COTO FERNÁNDEZ	5	3 108	866	851	255	75	-	-	-	211	115	51	-	14	-	-	-	-	78	52	11	4
		ESCUELA EL CARMEN	5	2 928	882	870	63	106	-	-	-	304	211	45	-	51	-	-	-	-	39	51	9	3
	SAN RAMÓN	ESCUELA DOMINGO FAUSTINO SARMIENTO	6	3 593	889	861	46	140	-	-	-	309	148	52	-	-	-	-	-	-	88	78	14	14
	RÍO AZUL	ESCUELA FRANCISCO GAMBOA MORA	5	3 054	647	635	20	18	-	-	-	513	9	24	-	12	-	-	-	-	31	8	5	7
		ESCUELA CRISTIANA ASAMBLEAS DE DIOS	5	3 081	627	617	21	47	-	-	-	257	103	30	-	37	-	-	-	-	81	41	8	2
JIMÉNEZ	JUAN VIÑAS	LICEO HERNÁN VARGAS RAMÍREZ	5	2 888	1 489	1 451	106	-	155	-	472	204	-	57	-	-	-	-	-	-	457	-	23	15
		ESCUELA SANTA MARTA	1	56	42	41	5	-	1	-	10	7	-	3	-	-	-	-	-	-	15	-	0	1
		ESCUELA MANUEL JIMÉNEZ DE LA GUARDIA	1	560	235	230	50	-	18	-	71	13	-	27	-	-	-	-	-	-	51	-	5	0
		ESCUELA EL SITIO	1	403	219	205	17	-	15	-	51	32	-	8	-	-	-	-	-	-	82	-	9	5
		ESCUELA LOS ALPES	1	484	279	274	9	-	22	-	110	35	-	12	-	-	-	-	-	-	86	-	3	2
	TUCURRIQUE	ESCUELA EDUARDO PERALTA JIMÉNEZ	5	2 535	1 473	1 442	7	-	-	-	587	-	-	12	36	-	-	-	603	-	197	-	17	14
		ESCUELA DOCTOR CARLOS LUIS VALVERDE VEGA	2	806	449	436	1	-	-	-	232	-	-	9	6	-	-	-	123	-	65	-	10	3
		ESCUELA MARÍA AUXILIADORA	2	788	404	389	6	-	-	-	147	-	-	8	6	-	-	-	160	-	62	-	12	3
	PEJIBAYE	COLEGIO AMBIENTALISTA DE PEJIBAYE	4	2 217	1 022	996	36	-	128	-	419	186	-	56	-	-	-	-	-	-	171	-	19	7
		ESCUELA ORIENTE	1	206	83	82	0	-	3	-	49	3	-	6	-	-	-	-	-	-	21	-	0	1

**CUADRO 4.95 PROVINCIA CARTAGO: JUNTAS, ELECTORADO, VOTOS POR PARTIDO, NULOS, BLANCOS PARA SINDICATURAS Y CONCEJALÍAS
SEGÚN CANTÓN, DISTRITO ADMINISTRATIVO Y CENTROS DE VOTACIÓN, ELECCIONES MUNICIPALES FEBRERO 2024**

CANTÓN	DISTRITO ADMINISTRATIVO	CENTROS DE VOTACIÓN	JUNTAS	ELECTORADO	TOTAL GENERAL	TOTAL	VOTOS RECIBIDOS														VOTOS NULOS	VOTOS EN BLANCO							
							VOTOS POR PARTIDO																						
							ACTUEMOS YA	AGENDA DEMOCRÁTICA NACIONAL	AQUÍ COSTA RICA MANDA	FRENTE AMPLIO	JUSTICIA SOCIAL COSTARRICENSE	LIBERACIÓN NACIONAL	LIBERAL PROGRESISTA	NUESTRO PUEBLO	NUOVA GENERACIÓN	NUOVA REPÚBLICA	PROGRESO SOCIAL DEMOCRÁTICO	PUEBLO SOBERANO	REPUBLICANO SOCIAL CRISTIANO	TURRIALBA PRIMERO			UNIDAD SOCIAL CRISTIANA	UNIDOS PODEMOS					
	LA VICTORIA	ESCUELA EL HUMO	2	688	414	407	23	-	26	-	-	142	193	-	8	-	-	-	-	-	-	-	-	15	-	3	4		
		ESCUELA MARCO AURELIO PEREIRA	3	1 428	633	609	54	-	-	-	-	225	117	-	80	-	-	-	-	-	-	-	-	-	133	-	12	12	
TURRIALBA	TURRIALBA	ESCUELA JENARO BONILLA AGUILAR	9	5 110	2 223	2 197	10	-	66	77	-	212	14	-	1 105	-	48	-	-	128	295	242	20	6					
		ESCUELA LA DOMINICA	3	1 459	571	564	2	-	13	20	-	96	3	-	233	-	14	-	-	16	112	55	5	2					
		ESCUELA RAFAEL FUENTES PIEDRA	2	1 064	374	367	3	-	7	6	-	69	5	-	176	-	7	-	-	15	50	29	3	4					
		ESCUELA SAN JUAN SUR	2	937	282	272	2	-	4	6	-	33	3	-	130	-	6	-	-	19	47	22	5	5					
		COLEGIO DOCTOR CLODOMIRO PICADO	8	4 808	2 048	2 019	14	-	55	64	-	226	7	-	1 029	-	42	-	-	130	259	193	21	8					
		ESCUELA ENRIQUE PACHECO	1	245	89	88	0	-	1	0	-	16	2	-	40	-	1	-	-	11	6	11	0	1					
		ESCUELA FRANCISCO BONILLA WEPOL	2	845	293	287	6	-	6	11	-	68	3	-	118	-	6	-	-	10	26	33	3	3					
		ESCUELA LA ESMERALDA	1	158	36	34	2	-	0	0	-	6	1	-	13	-	0	-	-	6	2	4	1	1					
		ESCUELA EL RECREO	2	925	335	325	1	-	9	9	-	31	2	-	157	-	7	-	-	26	50	33	7	3					
		ESCUELA JUANA DENNIS VIVES	2	805	231	223	3	-	0	1	-	27	2	-	106	-	8	-	-	21	34	21	6	2					
		ESCUELA CARMEN LYRA	6	3 327	1 333	1 310	8	-	23	14	-	72	8	-	748	-	20	-	-	118	209	90	16	7					
		HOGAR DE LARGA ESTANCIA SAN BUENAVENTURA	1	46	22	20	0	-	1	2	-	9	0	-	0	-	1	-	-	2	5	0	1	1					
	LA SUIZA	ESCUELA LA MARGOT	5	3 116	1 270	1 249	11	-	33	39	-	139	6	-	603	-	24	-	-	91	164	139	15	6					
		ESCUELA PACAYITAS	1	446	229	222	-	-	2	1	-	32	3	-	54	0	4	-	-	46	33	47	3	4					
		ESCUELA RODOLFO HERZOG MÜLLER	6	3 654	1 197	1 180	-	-	29	52	-	246	15	-	278	6	20	-	-	176	157	201	9	8					
		ESCUELA ATIRRO	1	177	39	38	-	-	0	3	-	9	0	-	12	0	1	-	-	0	5	8	1	0					
		ESCUELA MOLLEJONES	1	169	91	89	-	-	1	0	-	18	1	-	6	0	2	-	-	10	1	50	2	0					
		ESCUELA EL CARMEN	1	264	113	109	-	-	0	0	-	70	2	-	10	0	1	-	-	14	6	6	3	1					
		ESCUELA SAN VICENTE	1	185	102	101	-	-	6	1	-	11	2	-	10	0	0	-	-	11	9	51	1	0					
		ESCUELA EL SILENCIO	1	272	129	124	-	-	3	2	-	29	3	-	46	0	2	-	-	14	7	18	4	1					
		ESCUELA CANADÁ	3	1 970	729	713	-	-	43	13	-	147	9	-	215	9	24	-	-	64	127	62	9	7					
		ESCUELA PACUARE	1	55	15	15	-	-	0	0	-	4	0	-	1	0	0	-	-	0	0	10	0	0					
	PERALTA	ESCUELA PERALTA	1	346	127	123	-	-	-	-	-	42	-	-	-	-	-	-	-	60	21	-	1	3					
	SANTA CRUZ	ESCUELA SANTA CRUZ	2	763	264	253	-	-	-	-	-	50	-	-	126	-	-	-	-	14	18	45	5	6					
		ESCUELA LA PASTORA	1	432	136	134	-	-	-	-	-	54	-	-	44	-	-	-	-	7	4	25	1	1					
		ESCUELA JULIA FERNÁNDEZ DE CORTES	2	784	207	201	-	-	-	-	-	27	-	-	73	-	-	-	-	65	13	23	3	3					
		ESCUELA CALLE VARGAS	1	270	62	59	-	-	-	-	-	26	-	-	14	-	-	-	-	8	1	10	1	2					
		ESCUELA EL CARMEN	1	400	164	161	-	-	-	-	-	22	-	-	41	-	-	-	-	52	14	32	1	2					
		ESCUELA SAN RAFAEL	1	397	158	156	-	-	-	-	-	85	-	-	33	-	-	-	-	7	16	15	2	0					
		ESCUELA LAS VIRTUDES	1	147	57	57	-	-	-	-	-	28	-	-	19	-	-	-	-	2	1	7	0	0					
	SANTA TERESITA	ESCUELA BONILLA	1	68	28	28	-	-	-	-	-	1	-	-	23	-	-	-	-	0	2	2	0	0					
		ESCUELA EL TORITO	1	165	47	46	-	-	-	-	-	6	-	-	18	-	-	-	-	4	2	16	0	1					
		ESCUELA SANTA TERESITA	2	1 277	411	397	-	-	-	-	-	195	-	-	62	-	-	-	-	39	69	32	11	3					
		ESCUELA COLONIA DE GUAYABO	1	546	164	160	-	-	-	-	-	42	-	-	45	-	-	-	-	37	15	21	3	1					
		ESCUELA CIMARRÓN	1	403	158	157	-	-	-	-	-	51	-	-	67	-	-	-	-	19	14	6	1	0					
		ESCUELA PALOMO	1	368	155	146	-	-	-	-	-	107	-	-	9	-	-	-	-	9	11	10	6	3					
		ESCUELA SAN RAMÓN	1	312	113	109	-	-	-	-	-	40	-	-	43	-	-	-	-	7	13	6	1	3					
		ESCUELA LA FUENTE	1	184	103	101	-	-	-	-	-	14	-	-	4	-	-	-	-	3	14	66	0	2					
		ESCUELA CARLOS LUIS CASTRO ARCE	1	643	271	265	-	-	-	-	-	142	-	-	21	-	-	-	-	10	16	76	3	3					
		ESCUELA GUAYABO ABAJO	1	351	108	104	-	-	-	-	-	27	-	-	29	-	-	-	-	17	27	4	2	2					
	PAVONES	ESCUELA BLAS SOLANO PEREZ	2	1 214	373	360	5	-	-	-	-	117	-	-	110	2	11	-	-	69	26	20	9	4					

**CUADRO 4.95 PROVINCIA CARTAGO: JUNTAS, ELECTORADO, VOTOS POR PARTIDO, NULOS, BLANCOS PARA SINDICATURAS Y CONCEJALÍAS
SEGÚN CANTÓN, DISTRITO ADMINISTRATIVO Y CENTROS DE VOTACIÓN, ELECCIONES MUNICIPALES FEBRERO 2024**

CANTÓN	DISTRITO ADMINISTRATIVO	CENTROS DE VOTACIÓN	JUNTAS	ELECTORADO	TOTAL GENERAL	VOTOS RECIBIDOS															VOTOS NULOS	VOTOS EN BLANCO		
						TOTAL	VOTOS POR PARTIDO																	
							ACTUEMOS YA	AGENDA DEMOCRÁTICA NACIONAL	AQUÍ COSTA RICA MANDA	FRENTE AMPLIO	JUSTICIA SOCIAL COSTARRICENSE	LIBERACIÓN NACIONAL	LIBERAL PROGRESISTA	NUESTRO PUEBLO	NUOVA GENERACIÓN	NUOVA REPÚBLICA	PROGRESO SOCIAL DEMOCRÁTICO	PUEBLO SOBERANO	REPUBLICANO SOCIAL CRISTIANO	TURRIALBA PRIMERO			UNIDAD SOCIAL CRISTIANA	UNIDOS PODEMOS
		ESCUELA RAFAEL ARAYA	1	501	213	211	3	-	-	-	-	63	-	-	119	1	4	-	-	9	3	9	1	1
		ESCUELA CHITARÍA	2	680	256	248	3	-	-	-	123	-	-	61	1	1	-	-	10	5	44	6	2	
		ESCUELA ESLABÓN	1	554	185	181	21	-	-	-	11	-	-	77	1	5	-	-	25	20	21	2	2	
	TUIS	ESCUELA JABILLOS	2	976	286	273	2	-	-	-	50	-	-	102	2	9	-	-	74	16	18	9	4	
		ESCUELA SAN FRANCISCO	2	1 390	440	428	-	-	-	-	74	-	-	163	-	-	-	-	43	65	83	9	3	
		LICEO RURAL DE SAN JOAQUÍN	1	240	113	112	-	-	-	-	79	-	-	0	-	-	-	-	3	4	26	0	1	
		ESCUELA CIEN MANZANAS	1	295	138	134	-	-	-	-	57	-	-	24	-	-	-	-	3	18	32	3	1	
		ESCUELA LAS NUBES	1	94	26	24	-	-	-	-	9	-	-	8	-	-	-	-	3	1	3	2	0	
	TAYUTIC	ESCUELA TAYUTIC	2	1 412	516	501	-	-	-	-	104	-	-	181	-	-	-	-	56	43	117	9	6	
		ESCUELA PACUARE TAYUTIC	1	176	37	37	-	-	-	-	5	-	-	17	-	-	-	-	12	2	1	0	0	
		ESCUELA JICOTEA	1	355	131	127	-	-	-	-	18	-	-	77	-	-	-	-	16	5	11	3	1	
	SANTA ROSA	ESCUELA AQUIARES	2	1 218	385	378	-	-	-	-	49	-	-	149	-	18	-	-	82	48	32	4	3	
		ESCUELA SANTA ROSA	4	2 256	878	853	-	-	-	-	254	-	-	307	-	19	-	-	46	162	65	14	11	
		ESCUELA VERBENA NORTE	1	542	237	228	-	-	-	-	52	-	-	125	-	7	-	-	7	17	20	6	3	
	TRES EQUIS	ESCUELA LA FLOR	1	293	81	79	-	-	-	-	58	-	-	14	-	-	-	-	4	2	1	2	0	
		ESCUELA LA GUARIA	2	1 270	315	305	-	-	-	-	48	-	-	60	-	-	-	-	116	64	17	9	1	
	LA ISABEL	ESCUELA DOCTOR VALERIANO FERNÁNDEZ FERRAZ	3	1 914	616	596	-	-	-	5	41	-	-	291	-	19	-	-	111	75	54	13	7	
		ESCUELA SAN MARTÍN	1	436	158	155	-	-	-	10	7	-	-	62	-	14	-	-	4	28	30	2	1	
		ESCUELA ALTO DE VARAS	1	235	100	100	-	-	-	1	2	-	-	38	-	34	-	-	13	8	4	0	0	
		ESCUELA AZUL	4	2 345	783	762	-	-	-	10	42	-	-	325	-	50	-	-	111	104	120	11	10	
	CHIRRIPO	ESCUELA GRANO DE ORO	2	1 042	240	228	-	-	7	29	68	-	-	81	-	-	-	-	25	9	9	8	4	
		ESCUELA SIMIRIÑAC JACUY PASO MARCO	1	349	76	68	-	-	0	1	6	-	-	54	-	-	-	-	2	5	0	7	1	
		ESCUELA DUCLAC ALTO PACUARE	1	257	43	42	-	-	1	15	0	-	-	20	-	-	-	-	3	1	2	1	0	
		ESCUELA CHINA KICHA	1	450	26	24	-	-	0	1	11	-	-	4	-	-	-	-	0	8	0	0	2	
		ESCUELA BOLORIÑAC CAPILLA UNO	1	404	75	71	-	-	6	0	20	-	-	11	-	-	-	-	19	11	4	2	2	
		ESCUELA NIMARI ÑAC	1	231	60	59	-	-	1	2	6	-	-	30	-	-	-	-	6	8	6	1	0	
		ESCUELA NAMALDI	1	117	16	16	-	-	1	0	1	-	-	2	-	-	-	-	3	8	1	0	0	
		ESCUELA TSIPIRI KOKOTSAKUBATA	1	606	69	61	-	-	0	11	4	-	-	20	-	-	-	-	21	3	2	2	6	
		ESCUELA KABEBATA	1	432	93	87	-	-	3	16	1	-	-	40	-	-	-	-	1	4	22	2	4	
		ESCUELA JAMO	1	85	17	13	-	-	0	0	4	-	-	3	-	-	-	-	1	0	5	3	1	
		ESCUELA JEKUI	1	159	32	31	-	-	0	1	0	-	-	23	-	-	-	-	0	2	5	0	1	
		ESCUELA CERRO AZUL JACBATA	1	58	12	11	-	-	0	1	0	-	-	0	-	-	-	-	0	10	0	1	0	
ALVARADO	PACAYAS	ESCUELA PRESBITERO JUAN DE DIOS TREJOS	6	3 562	1 692	1 646	617	-	-	-	92	-	-	62	-	-	-	-	323	552	27	19		
		ESCUELA ALBERTO GONZÁLEZ SOTO	1	383	153	152	98	-	-	-	9	-	-	2	-	-	-	-	11	32	1	0		
		ESCUELA BUENA VISTA	1	170	97	94	62	-	-	-	6	-	-	0	-	-	-	-	14	12	2	1		
		ESCUELA LLANO GRANDE PACAYAS	1	355	173	167	75	-	-	-	12	-	-	3	-	-	-	-	31	46	2	4		
		ESCUELA SAN RAFAEL DE IRAZÚ	1	289	87	83	59	-	-	-	1	-	-	7	-	-	-	-	13	3	1	3		
	CERVANTES	ESCUELA LUIS CRUZ MEZA	8	5 172	2 264	2 192	88	-	-	-	373	-	-	154	16	-	-	46	413	1 102	38	34		
	CAPELLADES	ESCUELA ENCARNACIÓN GAMBOA PIEDRA	2	1 217	641	624	124	-	-	-	78	-	-	12	-	-	-	-	165	245	10	7		
		ESCUELA GUILLERMO RODRÍGUEZ AGUILAR	1	560	209	208	47	-	-	-	30	-	-	5	-	-	-	-	34	92	0	1		
		ESCUELA LOURDES	1	71	30	29	23	-	-	-	0	-	-	0	-	-	-	-	5	1	0	1		
OREAMUNO	SAN RAFAEL	ESCUELA MONSEÑOR SANABRIA	19	12 792	4 084	4 014	347	-	-	126	388	-	301	44	-	-	-	-	126	2 682	4	66		
		ESCUELA CORAZÓN DE JESÚS	7	4 273	1 150	1 121	80	-	-	34	122	-	107	13	-	-	-	-	29	736	19	10		

**CUADRO 4.95 PROVINCIA CARTAGO: JUNTAS, ELECTORADO, VOTOS POR PARTIDO, NULOS, BLANCOS PARA SINDICATURAS Y CONCEJALÍAS
SEGÚN CANTÓN, DISTRITO ADMINISTRATIVO Y CENTROS DE VOTACIÓN, ELECCIONES MUNICIPALES FEBRERO 2024**

CANTÓN	DISTRITO ADMINISTRATIVO	CENTROS DE VOTACIÓN	JUNTAS	ELECTORADO	TOTAL GENERAL	VOTOS RECIBIDOS																VOTOS NULOS	VOTOS EN BLANCO	
						TOTAL	VOTOS POR PARTIDO																	
							ACTUEMOS YA	AGENDA DEMOCRÁTICA NACIONAL	AQUÍ COSTA RICA MANDA	FRENTE AMPLIO	JUSTICIA SOCIAL COSTARRICENSE	LIBERACIÓN NACIONAL	LIBERAL PROGRESISTA	NUESTRO PUEBLO	NUEVA GENERACIÓN	NUEVA REPÚBLICA	PROGRESO SOCIAL DEMOCRÁTICO	PUEBLO SOBERANO	REPUBLICANO SOCIAL CRISTIANO	TURRIALBA PRIMERO	UNIDAD SOCIAL CRISTIANA			UNIDOS PODEMOS
	COT	ESCUELA EL BOSQUE	10	6 605	1 809	1 762	319	-	-	68	-	258	-	137	21	-	-	-	-	-	39	920	38	9
		ESCUELA LEÓN CORTÉS CASTRO	12	6 851	2 681	2 564	278	-	-	101	-	325	-	302	-	76	-	-	-	-	107	1 375	81	36
	POTRERO CERRADO	ESCUELA RAMÓN AGUILAR FERNÁNDEZ	2	1 202	296	286	13	-	-	5	-	54	-	22	-	1	-	-	-	-	25	166	8	2
		ESCUELA MANUEL AVILA CAMACHO	2	1 066	440	436	19	-	-	13	-	155	-	22	-	-	-	-	-	-	19	208	1	3
		ESCUELA EMILIO ROBERT BROUCA	1	562	198	193	9	-	-	1	-	27	-	6	-	-	-	-	-	-	6	144	5	0
	CIPRESES	ESCUELA CIPRESES	5	3 089	918	892	57	-	-	56	-	200	-	154	-	-	-	-	-	-	34	391	19	7
	SANTA ROSA	ESCUELA JULIO SANCHO JIMÉNEZ	2	1 348	462	448	61	-	-	-	-	55	-	18	-	-	-	-	-	-	14	300	12	2
		ESCUELA SAN PABLO	1	621	121	119	12	-	-	-	-	21	-	4	-	-	-	-	-	-	6	76	2	0
		ESCUELA ARGENTINA GÓNGORA DE ROBERT	1	78	3	3	0	-	-	-	-	1	-	0	-	-	-	-	-	-	1	1	0	0
		ESCUELA SAN GERARDO	1	454	213	204	71	-	-	-	-	28	-	7	-	-	-	-	-	-	1	97	6	3
EL GUARCO	EL TEJAR	ESCUELA RICARDO JIMÉNEZ OREAMUNO	19	11 172	3 630	3 438	-	-	580	-	-	1 294	-	-	-	-	-	-	-	-	880	684	4	188
		UNIDAD PEDAGÓGICA BARRIO NUEVO	10	6 928	2 047	1 952	-	-	285	-	-	677	-	-	-	-	-	-	-	-	649	341	35	60
		ESCUELA LA ASUNCIÓN	4	2 255	762	726	-	-	73	-	-	313	-	-	-	-	-	-	-	-	164	176	15	21
		ESCUELA JOSÉ JOAQUÍN PERALTA ESQUIVEL	1	426	184	167	-	-	31	-	-	73	-	-	-	-	-	-	-	-	38	25	5	12
		CENTRO DE ATENCIÓN INSTITUCIONAL SAN FRANCISCO - JORGE DE BRAVO	1	448	72	71	-	-	3	-	-	40	-	-	-	-	-	-	-	-	25	3	0	1
	SAN ISIDRO	ESCUELA CARLOS LUIS VALVERDE VEGA	9	5 819	1 784	1 677	-	-	132	-	-	769	-	-	-	-	-	80	-	-	415	281	65	42
		ESCUELA JOSEFA CALDERÓN NARANJO	2	666	311	306	-	-	25	-	-	212	-	-	-	-	-	8	-	-	38	23	5	0
		ESCUELA LA ESTRELLA	1	515	239	230	-	-	21	-	-	116	-	-	-	-	-	6	-	-	48	39	5	4
		ESCUELA MANUEL ORTUÑO BOUTÍN	2	958	452	444	-	-	15	-	-	255	-	-	-	-	-	4	-	-	160	10	6	2
		ESCUELA JUAN MANUEL MONGE CEDEÑO	1	411	161	153	-	-	6	-	-	89	-	-	-	-	-	3	-	-	41	14	4	4
		ESCUELA VARA DEL ROBLE	1	555	240	236	-	-	9	-	-	73	-	-	-	-	-	2	-	-	145	7	1	3
	TOBOSI	ESCUELA JUAN RAMÍREZ RAMÍREZ	8	4 371	1 547	1 455	-	-	109	-	-	839	-	-	-	-	-	-	-	-	328	179	35	57
		ESCUELA REPÚBLICA DE BRASIL	2	1 218	793	773	-	-	18	-	-	534	-	-	-	-	-	-	-	-	211	10	7	13
		ESCUELA MARIANO GUARDIA CARAZO	2	720	358	348	-	-	12	-	-	250	-	-	-	-	-	-	-	-	64	22	5	5
	PATIO DE AGUA	ESCUELA PATIO DE AGUA	1	138	94	93	-	-	3	-	-	78	-	-	-	-	-	-	-	-	12	-	1	0
		ESCUELA CARAGRAL	1	311	215	210	-	-	1	-	-	94	-	-	-	-	-	-	-	-	115	-	2	3

Simbología: 0 indica que no se registraron votos por el partido en el centro de votación y - (guion) que el partido no participó en ese centro de votación.

Fuente: Tribunal Supremo de Elecciones.

**CUADRO 4.96 PROVINCIA HEREDIA: JUNTAS, ELECTORADO, VOTOS POR PARTIDO, NULOS, BLANCOS PARA SINDICATURAS Y CONCEJALÍAS
SEGÚN CANTÓN, DISTRITO ADMINISTRATIVO Y CENTROS DE VOTACIÓN, ELECCIONES MUNICIPALES FEBRERO 2024**

CANTÓN	DISTRITO ADMINISTRATIVO	CENTROS DE VOTACIÓN	JUNTAS	ELECTORADO	TOTAL GENERAL	VOTOS RECIBIDOS																				TOTAL	VOTOS NULOS	VOTOS EN BLANCO				
						VOTOS POR PARTIDO																										
						TOTAL	ACCIÓN CIUDADANA	AGENDA DEMOCRÁTICA NACIONAL	ALMA FLOREÑA	AQUÍ COSTA RICA MANDA	AUTÉNTICO SARAPIQUÉ	AVANCE ISIDREÑO	BIENESTAR RAFAELEÑO	COALICIÓN UNIÓN BELEMITA	FRENTE AMPLIO	JUSTICIA SOCIAL COSTARRICENSE	LIBERACIÓN NACIONAL	LIBERAL PROGRESISTA	MOVIMIENTO AVANCE SANTO DOMINGO	NUESTRO PUEBLO	NUEVA GENERACIÓN	NUEVA REPÚBLICA	PROGRESO SOCIAL DEMOCRÁTICO	PUEBLO SOBERANO	REPUBLICANO SOCIAL CRISTIANO				SENTIR HEREDIA	UNIDAD SOCIAL CRISTIANA	UNIDOS PODEMOS	UNIÓN DOMINGUEÑA
	SANTIAGO	ESCUELA CENTRO EDUCATIVO SANTIAGO	7	4 872	1 489	1 452	-	-	-	-	-	593	-	-	-	433	113	-	-	-	-	-	-	-	-	313	-	-	23	14		
		ESCUELA MANUEL CAMACHO HERNÁNDEZ	3	1 813	568	556	-	-	-	-	-	214	-	-	-	175	20	-	-	-	-	-	-	-	-	-	147	-	-	5	7	
	LOS ÁNGELES	ESCUELA LOS ÁNGELES	8	5 136	1 784	1 757	-	-	-	-	97	-	-	-	521	-	95	-	525	108	-	-	-	36	-	-	-	375	-	-	15	12
		ESCUELA ALBERTO PANIAGUA CHAVARRÍA	4	2 648	661	641	-	-	-	42	-	129	-	-	129	-	58	-	121	30	-	-	-	23	-	-	-	238	-	-	14	6
		ESCUELA EL MONTECITO	2	813	261	259	-	-	-	17	-	68	-	-	68	-	23	-	90	18	-	-	-	4	-	-	-	39	-	-	1	1
		ESCUELA MIGUEL AGUILAR BONILLA	3	1 941	552	545	-	-	-	25	-	125	-	-	125	-	20	-	117	13	-	-	-	7	-	-	-	238	-	-	6	1
	CONCEPCIÓN	ESCUELA CONCEPCIÓN	6	4 174	1 382	1 359	-	-	-	-	-	407	-	-	407	-	101	-	377	80	-	-	-	63	-	-	-	331	-	-	13	10
SAN ISIDRO	SAN ISIDRO	ESCUELA JOSÉ MARTÍ	12	8 441	3 235	3 179	-	-	-	146	-	1 154	-	-	-	841	237	-	-	-	-	-	-	-	-	-	801	-	-	38	18	
	SAN JOSÉ	ESCUELA JESÚS ARGUELLO VILLALOBOS	6	3 604	1 366	1 347	-	-	-	74	-	367	-	-	-	412	-	-	-	-	-	-	41	-	-	-	453	-	-	12	7	
		ESCUELA SANTA ELENA	2	1 006	338	334	-	-	-	17	-	137	-	-	-	87	-	-	-	-	-	-	11	-	-	-	82	-	-	1	3	
		CENTRO DE ATENCIÓN INSTITUCIONAL CENTRO FORMACIÓN JUVENIL ZURQUÍ	1	27	8	6	-	-	-	1	-	0	-	-	-	1	-	-	-	-	-	-	0	-	-	-	4	-	-	0	2	
		HOGAR DE LARGA ESTANCIA NUESTRA SEÑORA DE LOS ÁNGELES	1	50	14	14	-	-	-	1	-	1	-	-	-	7	-	-	-	-	-	-	0	-	-	-	5	-	-	0	0	
	CONCEPCIÓN	ESCUELA CONCEPCIÓN	3	1 637	693	684	-	-	-	17	-	186	-	-	-	139	19	-	-	-	-	-	-	-	-	-	323	-	-	5	4	
		ESCUELA SANTA CECILIA	2	783	308	306	-	-	-	13	-	129	-	-	-	65	7	-	-	-	-	-	-	-	-	-	92	-	-	1	1	
	SAN FRANCISCO	ESCUELA SAN FRANCISCO	3	1 994	777	764	-	-	-	55	-	302	-	-	-	167	-	-	-	-	-	-	-	-	-	-	240	-	-	9	4	
		ESCUELA LOURDES	1	217	48	45	-	-	-	3	-	22	-	-	-	7	-	-	-	-	-	-	-	-	-	-	13	-	-	3	0	
BELÉN	SAN ANTONIO	ESCUELA ESPAÑA	15	8 989	3 853	3 801	-	-	-	127	-	-	-	1 460	-	-	-	472	-	-	-	282	-	-	-	-	1 460	-	-	39	13	
	LA RIBERA	ESCUELA FIDEL CHAVES MURILLO	12	6 969	2 860	2 828	-	-	-	92	-	-	-	1 038	-	-	-	368	-	-	-	143	-	-	-	-	1 187	-	-	24	8	
	LA ASUNCIÓN	ESCUELA MANUEL DEL PILAR ZUMBADO	8	4 296	1 698	1 680	-	-	-	81	-	-	-	536	-	-	-	265	-	-	-	156	-	-	-	-	642	-	-	13	5	
FLORES	SAN JOAQUÍN	ESCUELA ESTADOS UNIDOS DE AMÉRICA	14	9 270	3 293	3 269	-	-	1 139	-	-	-	-	-	1 024	-	-	-	626	66	-	-	-	-	-	414	-	-	17	7		
	BARRANTES	ESCUELA RAMÓN BARRANTES HERRERA	6	3 315	1 297	1 273	-	-	490	-	-	-	-	-	527	-	-	-	-	-	-	-	-	-	-	256	-	-	7	17		
	LLORENTE	ESCUELA LLORENTE DE FLORES	9	5 973	1 914	1 859	-	-	636	-	-	-	-	-	743	-	-	-	-	-	-	178	-	-	-	-	302	-	-	27	28	
SAN PABLO	SAN PABLO	ESCUELA JOSÉ EZEQUIEL GONZÁLEZ VINDAS	15	10 275	3 110	3 071	-	-	-	310	-	-	-	-	209	-	-	-	713	-	-	-	-	-	-	-	1 839	-	-	3	36	
		LICEO LIC MARIO VINDAS SALAZAR	11	7 549	2 393	2 364	-	-	-	239	-	-	-	-	188	-	-	-	506	-	-	-	-	-	-	-	1 431	-	-	21	8	
	RINCÓN DE SABANILLA	ESCUELA NEFTALÍ VILLALOBOS GUTIÉRREZ	5	2 631	926	899	-	-	-	-	-	-	-	-	88	-	-	-	231	-	-	-	-	-	-	-	580	-	-	18	9	
		ESCUELA MIRAFLORES	6	3 706	1 082	1 044	-	-	-	-	-	-	-	-	94	-	-	-	232	-	-	-	-	-	-	-	718	-	-	22	16	
		HOGAR DE LARGA ESTANCIA ALFREDO Y DELIA GONZÁLEZ FLORES	1	64	13	13	-	-	-	-	-	-	-	-	0	-	-	-	6	-	-	-	-	-	-	-	7	-	-	0	0	
SARAPIQUÍ	PUERTO VIEJO	ESCUELA LÍDER PUERTO VIEJO	4	2 529	1 070	1 035	4	-	-	5	99	-	-	-	-	-	-	504	-	-	2	77	17	48	129	-	-	150	-	-	23	12
		ESCUELA SAN JOSÉ DE RÍO SARAPIQUÍ	1	43	12	12	0	-	-	0	1	-	-	-	-	-	-	9	-	-	0	0	0	0	0	-	-	2	-	-	0	0
		ESCUELA BOCA DE LA CEIBA	1	114	46	43	0	-	-	0	2	-	-	-	-	-	-	22	-	-	0	0	0	6	0	-	-	13	-	-	2	1
		ESCUELA CHILAMATE	4	2 315	599	587	1	-	-	14	39	-	-	-	-	-	-	342	-	-	7	39	27	28	8	-	-	82	-	-	8	4
		ESCUELA SAN JULIÁN	1	436	176	175	1	-	-	7	15	-	-	-	-	-	-	112	-	-	0	10	2	6	5	-	-	17	-	-	0	1
		ESCUELA LOS ARBOLITOS	1	144	93	91	0	-	-	0	1	-	-	-	-	-	-	72	-	-	0	2	0	12	1	-	-	3	-	-	1	1
		ESCUELA ZAPOTE	2	786	199	197	2	-	-	2	14	-	-	-	-	-	-	73	-	-	1	29	40	21	6	-	-	9	-	-	2	0
		ESCUELA SAN JOSÉ DE RÍO SUCIO	2	1 255	303	296	3	-	-	1	26	-	-	-	-	-	-	142	-	-	1	11	1	12	3	-	-	96	-	-	4	3
		ESCUELA IDA LINDO SOL	2	723	207	204	1	-	-	0	9	-	-	-	-	-	-	100	-	-	0	17	0	18	0	-	-	59	-	-	2	1
		ESCUELA ESTERO GRANDE	1	587	199	194	0	-	-	1	19	-	-	-	-	-	-	58	-	-	0	6	3	4	0	-	-	103	-	-	2	3
		ESCUELA LA GUARIA	3	1 886	706	694	5	-	-	11	54	-	-	-	-	-	-	337	-	-	3	34	7	24	27	-	-	192	-	-	6	6
		ESCUELA IDA LA GATA	1	199	96	93	0	-	-	1	6	-	-	-	-	-	-	51	-	-	2	6	0	13	0	-	-	14	-	-	1	2
		ESCUELA EL NARANJAL	2	1 076	360	348	2	-	-	5	25	-	-	-	-	-	-	147	-	-	0	24	4	10	3	-	-	128	-	-	9	3
	LA VIRGEN	ESCUELA CLAUDIO LARA CAMPOS	5	3 228	1 089	1 067	-	-	-	39	151	-	-	-	-	-	-	505	-	-	6	144	15	30	19	-	-	158	-	-	11	11
		ESCUELA SAN RAFAEL ABAJO	1	248	142	130	-	-	-	0	1	-	-	-	-	-	-	56	-	-	0	4	1	3	1	-	-	64	-	-	10	2
		ESCUELA LLANO GRANDE	1	189	93	89	-	-	-	2	9	-	-	-	-	-	-	72	-	-	0	2	0	2	1	-	-	1	-	-	4	0
		ESCUELA SAN RAMÓN	1	564	341	330	-	-	-	10	21	-	-	-	-	-	-	219	-	-	1	5	1	6	1	-	-	66	-	-	7	4
		ESCUELA LOS ÁNGELES DE COLONIA CARVAJAL	1	144	71	68	-	-	-	0	6	-	-	-	-	-	-	54	-	-	0	5	0	0	1	-	-	2	-	-	1	2
		ESCUELA PUEBLO NUEVO	2	747	245	236	-	-	-	5	11	-	-	-	-	-	-	98	-	-	2	65	19	8	0	-	-	28	-	-	6	3
		ESCUELA KAYRICA	2	917	292	283	-	-	-	29	18	-	-	-	-	-	-	127	-	-	2	33	13	18	6	-	-	37	-	-	8	1
		ESCUELA LA TIRIMBINA	1	183	69	65	-	-	-	0	1	-	-	-	-	-	-	40	-	-	0	3	1	3	0	-	-	17	-	-	3	1
		ESCUELA LA DELIA	1	57	19	17	-	-	-	1	1	-	-	-	-	-	-	7	-	-	0	1	1	1	0	-	-	5	-	-	0	2
		ESCUELA BAJOS DE CHILAMATE	1	294	98	97	-	-	-	2	6	-	-	-	-	-	-	64	-	-	3	3	4	5	3	-	-	7	-	-	1	0

**CUADRO 4.96 PROVINCIA HEREDIA: JUNTAS, ELECTORADO, VOTOS POR PARTIDO, NULOS, BLANCOS PARA SINDICATURAS Y CONCEJALÍAS
SEGÚN CANTÓN, DISTRITO ADMINISTRATIVO Y CENTROS DE VOTACIÓN, ELECCIONES MUNICIPALES FEBRERO 2024**

CANTÓN	DISTRITO ADMINISTRATIVO	CENTROS DE VOTACIÓN	JUNTAS	ELECTORADO	VOTOS RECIBIDOS																				VOTOS NULOS	VOTOS EN BLANCO				
					TOTAL GENERAL	VOTOS POR PARTIDO																								
						TOTAL	ACCIÓN CIUDADANA	AGENDA DEMOCRÁTICA NACIONAL	ALMA FLOREÑA	AQUÍ COSTA RICA MANDA	AUTÉNTICO SARAPIQUENO	AVANCE ISIDRENO	BIENESTAR RAFAELEÑO	COALICIÓN UNIÓN BELEMITA	FRENTE AMPLIO	JUSTICIA SOCIAL COSTARRICENSE	LIBERACIÓN NACIONAL	LIBERAL PROGRESISTA	MOVIMIENTO AVANCE SANTO DOMINGO	NUUESTRO PUEBLO	NUUEVA GENERACIÓN	NUUEVA REPÚBLICA	PROGRESO SOCIAL DEMOCRÁTICO	PUEBLO SOBERANO			REPUBLICANO SOCIAL CRISTIANO	SENTR HEREDIA	UNIDAD SOCIAL CRISTIANA	UNIDOS PODEMOS
		HOGAR DE LARGA ESTANCIA SAN AGUSTÍN	1	19	16	15	-	-	-	1	2	-	-	-	-	4	-	-	0	0	0	1	0	-	-	7	-	-	1	0
	HORQUETAS	ESCUELA LAS PALMITAS	1	587	224	220	-	-	-	1	7	-	-	-	-	130	-	-	0	59	0	6	1	-	-	16	-	-	3	1
		ESCUELA BUENOS AIRES	5	3 033	878	857	16	-	-	19	72	-	-	-	-	485	-	-	9	53	38	29	22	-	-	114	-	-	17	4
		ESCUELA FINCA SEIS	6	3 929	1 138	1 108	24	-	-	31	140	-	-	-	-	581	-	-	4	109	73	47	35	-	-	64	-	-	16	14
		ESCUELA LA TIGRA	2	1 106	365	355	4	-	-	2	36	-	-	-	-	220	-	-	0	6	8	15	12	-	-	52	-	-	6	4
		ESCUELA IDA CARTAGENA	1	608	219	212	4	-	-	3	11	-	-	-	-	121	-	-	0	44	10	4	10	-	-	5	-	-	4	3
		ESCUELA FINCA DIEZ	2	1 352	374	364	6	-	-	4	150	-	-	-	-	118	-	-	12	16	23	17	3	-	-	15	-	-	3	7
		ESCUELA FINCA DOS	2	1 262	434	414	5	-	-	13	24	-	-	-	-	237	-	-	1	58	5	4	13	-	-	54	-	-	13	7
		ESCUELA CUBUJUQUÍ	1	441	168	162	4	-	-	6	5	-	-	-	-	102	-	-	0	15	13	7	1	-	-	9	-	-	4	2
		ESCUELA CERRO NEGRO	1	88	39	38	1	-	-	0	2	-	-	-	-	6	-	-	2	0	0	27	0	-	-	0	-	-	1	0
		ESCUELA JUAN SANTAMARÍA	4	2 722	884	857	24	-	-	17	144	-	-	-	-	417	-	-	4	113	55	30	22	-	-	31	-	-	19	8
		ESCUELA IDA EL PALMAR	1	208	89	87	0	-	-	1	5	-	-	-	-	38	-	-	1	22	12	2	3	-	-	3	-	-	1	1
		ESCUELA COLONIA VILLALOBOS	2	735	282	280	2	-	-	5	14	-	-	-	-	163	-	-	1	15	23	8	4	-	-	45	-	-	0	2
		ESCUELA SAN BERNARDINO	1	493	129	129	4	-	-	5	8	-	-	-	-	71	-	-	0	10	16	6	3	-	-	6	-	-	0	0
		ESCUELA SANTA EDUVIGES	2	817	345	330	6	-	-	5	29	-	-	-	-	98	-	-	1	159	2	4	3	-	-	23	-	-	11	4
		ESCUELA IDA LA CONQUISTA	1	333	147	147	4	-	-	1	11	-	-	-	-	90	-	-	1	18	2	4	0	-	-	16	-	-	0	0
		ESCUELA FINCA 5 CHIRRIPO	1	571	179	173	1	-	-	2	14	-	-	-	-	83	-	-	0	40	22	1	3	-	-	7	-	-	3	3
		ESCUELA IDA HUETAR	2	620	258	251	4	-	-	11	15	-	-	-	-	163	-	-	1	12	19	16	0	-	-	10	-	-	5	2
		ESCUELA IDA LA PAZ	1	218	97	90	0	-	-	0	4	-	-	-	-	46	-	-	0	9	12	4	1	-	-	14	-	-	5	2
	ESCUELA FINCA AGUA	1	283	128	125	8	-	-	1	9	-	-	-	-	33	-	-	0	62	2	1	1	-	-	8	-	-	0	3	
	LLANURAS DEL GASPAR	1	450	198	189	-	-	-	1	28	-	-	-	-	81	-	-	-	3	-	11	5	-	-	60	-	-	5	4	
	CUREÑA	1	212	133	130	-	-	-	0	15	-	-	-	-	55	-	-	0	2	-	-	1	-	-	57	-	-	2	1	
		ESCUELA LOS ÁNGELES DEL RÍO	1	203	97	97	-	-	-	0	5	-	-	-	18	-	-	1	0	-	-	3	-	-	70	-	-	0	0	

Simbología: 0 indica que no se registraron votos por el partido en el centro de votación y - (guion) que el partido no participó en ese centro de votación.

Fuente: Tribunal Supremo de Elecciones.

CUADRO 4.97 PROVINCIA GUANACASTE: JUNTAS, ELECTORADO, VOTOS POR PARTIDO, NULOS, BLANCOS PARA SINDICATURAS Y CONCEJALÍAS SEGÚN CANTÓN, DISTRITO ADMINISTRATIVO Y CENTROS DE VOTACIÓN, ELECCIONES MUNICIPALES FEBRERO 2024

CANTÓN	DISTRITO ADMINISTRATIVO	CENTROS DE VOTACIÓN	JUNTAS	ELECTORADO	VOTOS RECIBIDOS																			VOTOS NULOS	VOTOS EN BLANCO			
					TOTAL GENERAL	VOTOS POR PARTIDO																						
						TOTAL	AQUÍ COSTA RICA IMAIDA	AUTÉNTICO SANTIACRUCEÑO	FRENTE AMPLIO	LA GRAN NICOYA	LIBERACIÓN NACIONAL	LIBERAL PROGRESISTA	LIBERIA UNIDA	MANDAYURE PROGRESA	NUUESTRO PUEBLO	NUEVA GENERACIÓN	NUEVA LIBERIA	NUEVA REPÚBLICA	PROGRESO SOCIAL DEMOCRÁTICO	PUEBLO SOBERANO	REPUBLICANO SOCIAL CRISTIANO	ÚNICO ABANGAREÑO	UNIDAD SOCIAL CRISTIANA			UNIDOS PODEMOS	UNIÓN GUANACASTECA	
SAN ANTONIO		ESCUELA MATAMBUGUITO	1	213	54	54	0	-	-	25	23	0	-	-	0	-	-	1	-	-	-	-	4	-	1	0	0	
		ESCUELA ACOYAPA	1	303	114	111	2	-	-	32	11	1	-	-	0	-	-	1	-	-	-	-	8	-	56	1	2	
		ESCUELA LUIS DOBLES SEGREDA	2	792	363	354	3	-	-	140	136	2	-	-	-	-	-	-	9	-	-	-	-	55	-	9	6	3
		COLEGIO TÉCNICO PROFESIONAL DE CORRALILLO	2	925	365	358	4	-	-	221	66	5	-	-	-	-	-	-	13	-	-	-	-	46	-	3	4	3
		ESCUELA PUERTO HUMO	1	180	120	115	6	-	-	10	58	0	-	-	-	-	-	-	1	-	-	-	-	40	-	0	2	3
		ESCUELA ELÍAS AIZA RÍOS	1	364	197	189	4	-	-	65	106	0	-	-	-	-	-	-	1	-	-	-	-	10	-	3	4	4
		ESCUELA ULISES DELGADO AGUILERA	1	555	214	211	2	-	-	175	17	1	-	-	-	-	-	-	1	-	-	-	-	13	-	2	2	1
		ESCUELA ZAPOTE	1	260	133	128	0	-	-	66	33	2	-	-	-	-	-	-	1	-	-	-	-	9	-	17	2	3
		ESCUELA POZO DE AGUA	1	484	210	208	33	-	-	108	35	0	-	-	-	-	-	-	0	-	-	-	-	27	-	5	1	1
		ESCUELA CAÑAL	1	172	100	97	1	-	-	54	18	0	-	-	-	-	-	-	2	-	-	-	-	21	-	1	3	0
		ESCUELA VEINTICINCO DE JULIO	1	393	170	169	1	-	-	79	46	1	-	-	-	-	-	-	1	-	-	-	-	39	-	2	0	1
		ESCUELA MANUEL CÁRDENAS CÁRDENAS	2	711	364	357	8	-	-	166	165	2	-	-	-	-	-	-	3	-	-	-	-	13	-	0	5	2
		ESCUELA TALOLINGA	1	268	133	127	1	-	-	41	9	2	-	-	-	-	-	-	2	-	-	-	-	6	-	66	1	5
		ESCUELA MONTE GALÁN	1	114	62	59	0	-	-	45	5	1	-	-	-	-	-	-	0	-	-	-	-	8	-	0	1	2
		ESCUELA ROSARIO	1	340	221	201	31	-	-	97	8	0	-	-	-	-	-	-	6	-	-	-	-	58	-	1	13	7
		ESCUELA EL FLOR	1	175	76	76	0	-	-	54	8	1	-	-	-	-	-	-	0	-	-	-	-	11	-	2	0	0
		ESCUELA LA MONTAÑITA	1	91	46	46	0	-	-	25	10	0	-	-	-	-	-	-	1	-	-	-	-	6	-	4	0	0
ESCUELA CABALLITO	1	317	189	183	0	-	-	60	74	3	-	-	-	2	-	-	1	-	-	-	-	43	-	0	3	3		
ESCUELA BLAS MONTES LEAL	2	678	300	295	4	-	-	24	99	0	-	-	-	10	-	-	0	-	-	-	-	111	-	47	3	2		
ESCUELA ANDRES BRICEÑO ACEVEDO	1	378	193	190	4	-	-	132	6	0	-	-	-	2	-	-	6	-	-	-	-	29	-	11	2	1		
ESCUELA RUFINO CARRILLO TORRES	1	134	74	73	2	-	-	8	50	1	-	-	-	0	-	-	1	-	-	-	-	11	-	0	1	0		
ESCUELA LUCAS BRICEÑO FONSECA	1	308	142	135	8	-	-	77	13	1	-	-	-	1	-	-	3	-	-	-	-	20	-	12	5	2		
ESCUELA SANTOS CARRILLO	1	475	234	229	3	-	-	77	39	6	-	-	-	2	-	-	13	-	-	-	-	74	-	15	0	5		
ESCUELA SAN FERNANDO	1	410	100	89	1	-	-	19	10	5	-	-	-	-	-	-	26	-	-	-	-	23	-	5	10	1		
ESCUELA TERCIPELO	1	355	106	100	0	-	-	6	13	22	-	-	-	-	-	-	27	-	-	-	-	30	-	2	4	2		
LICEO DE SAMARA	3	1 483	328	314	8	-	-	94	131	32	-	-	-	-	-	-	10	-	-	-	-	24	-	15	12	2		
ESCUELA BARCO QUEBRADO	1	474	122	110	4	-	-	74	3	2	-	-	-	-	-	-	9	-	-	-	-	13	-	5	11	1		
ESCUELA EL SILENCIO	1	106	44	37	0	-	-	5	13	0	-	-	-	-	-	-	0	-	-	-	-	18	-	1	6	1		
ESCUELA SANTO DOMINGO	1	127	64	64	2	-	-	57	3	1	-	-	-	-	-	-	0	-	-	-	-	1	-	0	0	0		
ESCUELA SERAPIO LOPEZ FAJARDO	5	3 343	851	815	112	-	-	383	95	84	-	-	-	-	-	-	25	-	-	-	-	95	-	21	30	6		
ESCUELA RÍO MONTAÑA	1	72	22	21	0	-	-	15	4	0	-	-	-	-	-	-	0	-	-	-	-	1	-	1	0	1		
ESCUELA GARZA	1	275	84	82	10	-	-	32	6	1	-	-	-	-	-	-	3	-	-	-	-	17	-	13	1	1		
ESCUELA LA ESPERANZA DE GARZA	1	601	136	135	8	-	-	46	12	0	-	-	-	-	-	-	3	-	-	-	-	12	-	54	1	0		
ESCUELA LAS DELICIAS	1	234	88	84	42	-	-	13	4	1	-	-	-	-	-	-	10	-	-	-	-	9	-	5	4	0		
SALÓN COMUNAL MAQUENCO	1	215	48	45	1	-	-	14	8	2	-	-	-	-	-	-	1	-	-	-	-	13	-	6	0	3		
ESCUELA SANTA ELENA	1	272	93	91	1	-	-	24	11	2	-	-	-	-	-	-	0	-	-	-	-	45	-	8	1	1		
ESCUELA NARANJAL	1	264	59	56	5	-	-	20	17	2	-	-	-	-	-	-	0	-	-	-	-	9	-	3	1	2		
ESCUELA CUAJINIKUIL	1	201	123	116	3	-	-	76	15	2	-	-	-	-	-	-	0	-	-	-	-	19	-	1	7	0		
ESCUELA BELÉN	2	935	318	313	8	-	-	147	37	3	-	-	-	-	-	-	10	-	-	-	-	103	-	5	4	1		
ESCUELA CUESTA GRANDE	1	223	86	83	2	-	-	44	8	17	-	-	-	-	-	-	1	-	-	-	-	9	-	2	0	3		
ESCUELA CONCEPCIÓN	1	66	21	21	1	-	-	2	3	1	-	-	-	-	-	-	0	-	-	-	-	13	-	1	0	0		
ESCUELA JUNTAS DE NOSARA	1	64	40	39	0	-	-	14	21	0	-	-	-	-	-	-	0	-	-	-	-	3	-	1	1	0		
SANTA CRUZ	SANTA CRUZ	ESCUELA JOSEFINA LOPEZ BONILLA	21	12 363	4 686	4 641	305	1 381	-	-	874	-	-	-	-	-	-	431	251	-	-	-	949	396	54	1	44	
		ESCUELA BENITO JUÁREZ GARCÍA	3	1 534	643	626	16	215	-	-	158	-	-	-	-	-	-	-	21	33	-	-	-	108	52	23	12	5
		ESCUELA PUERTO RICO	2	1 038	332	319	8	75	-	-	45	-	-	-	-	-	-	-	18	10	-	-	-	95	60	8	9	4
		ESCUELA SAN JUAN	2	818	356	350	7	131	-	-	63	-	-	-	-	-	-	-	6	11	-	-	-	95	21	16	5	1
		ESCUELA FRANCISCO CHAVES CHAVES	2	623	282	278	7	33	-	-	43	-	-	-	-	-	-	-	94	9	-	-	-	27	50	15	2	2
		ESCUELA MATÍAS DUARTE SOTELA	2	1 045	308	298	11	59	-	-	37	-	-	-	-	-	-	-	22	12	-	-	-	83	69	5	6	4
		CENTRO DE SALUD VISTAMAR	1	38	8	8	0	4	-	-	1	-	-	-	-	-	-	-	0	0	-	-	-	0	3	0	0	0
		ESCUELA BARRIO LIMÓN	2	814	309	294	12	115	-	-	50	-	-	-	-	-	-	-	25	9	-	-	-	51	26	6	7	8
		ESCUELA SAN PEDRO	1	517	190	183	14	38	-	-	37	-	-	-	-	-	-	-	5	11	-	-	-	30	41	7	3	4
		HOGAR DE LARGA ESTANCIA NUESTRA SEÑORA DEL ROSARIO	1	9	5	5	0	0	-	-	1	-	-	-	-	-	-	-	0	1	-	-	-	3	0	0	0	0

**CUADRO 4.97 PROVINCIA GUANACASTE: JUNTAS, ELECTORADO, VOTOS POR PARTIDO, NULOS, BLANCOS PARA SINDICATURAS Y CONCEJALÍAS
SEGÚN CANTÓN, DISTRITO ADMINISTRATIVO Y CENTROS DE VOTACIÓN, ELECCIONES MUNICIPALES FEBRERO 2024**

CANTÓN	DISTRITO ADMINISTRATIVO	CENTROS DE VOTACIÓN	JUNTAS	ELECTORADO	VOTOS RECIBIDOS																					VOTOS NULOS	VOTOS EN BLANCO		
					TOTAL GENERAL	VOTOS POR PARTIDO																							
						TOTAL	AQUÍ COSTA RICA IMANDA	AUTÉNTICO SANTACRUZENO	FRENTE AMPLIO	LA GRAN NICÓYA	LIBERACIÓN NACIONAL	LIBERAL PROGRESISTA	LIBERIA UNIDA	NANDAYURE PROGRESA	NUESTRO PUEBLO	NUEVA GENERACIÓN	NUEVA LIBERIA	NUEVA REPÚBLICA	PROGRESO SOCIAL DEMOCRÁTICO	PUEBLO SOBERANO	REPUBLICANO SOCIAL CRISTIANO	UNICO ABANGAREÑO	UNIDAD SOCIAL CRISTIANA	UNIDOS PODEMOS	UNIÓN GUANACASTECA				
BOLSÓN	VEINTISIETE DE ABRIL	ESCUELA CHIRCÓ	2	684	225	213	9	50	-	-	38	-	-	-	-	-	-	-	-	15	9	-	-	-	72	12	8	8	4
		ESCUELA BOLSÓN	1	407	183	179	2	27	-	-	76	2	-	-	-	-	-	-	-	10	14	-	-	-	10	35	3	4	0
TEMPATE	VEINTISIETE DE ABRIL	ESCUELA MERCEDES ORTEGA HERNÁNDEZ	2	990	375	356	3	112	-	-	129	1	-	-	-	-	-	-	25	12	-	-	-	19	49	6	10	9	
		ESCUELA PARAÍSO	3	1 294	508	487	9	225	-	-	52	-	-	-	-	-	-	-	-	11	7	-	-	-	159	19	5	17	4
		ESCUELA VEINTISIETE DE ABRIL	3	1 727	545	529	24	277	-	-	97	-	-	-	-	-	-	-	-	9	10	-	-	-	66	38	8	9	7
		ESCUELA RÍO SECO	1	463	166	158	8	61	-	-	20	-	-	-	-	-	-	-	-	4	1	-	-	-	36	27	1	7	1
		ESCUELA SAN FRANCISCO	1	454	182	168	53	46	-	-	29	-	-	-	-	-	-	-	-	5	10	-	-	-	12	10	3	6	8
		ESCUELA HATILLO	2	728	262	253	22	48	-	-	22	-	-	-	-	-	-	-	-	42	5	-	-	-	23	19	72	8	1
		ESCUELA FLORIDA	1	386	147	141	2	51	-	-	23	-	-	-	-	-	-	-	-	2	4	-	-	-	30	27	2	4	2
		ESCUELA SAN JOSÉ DE LA MONTAÑA	1	179	62	56	2	7	-	-	19	-	-	-	-	-	-	-	-	2	5	-	-	-	2	19	0	4	2
		CENTRO DE SALUD RÍO TABACO	1	91	58	55	0	34	-	-	5	-	-	-	-	-	-	-	-	0	0	-	-	-	2	14	0	3	0
		ESCUELA LAS DELICIAS	1	473	177	172	6	101	-	-	33	-	-	-	-	-	-	-	-	1	3	-	-	-	18	8	2	3	2
		ESCUELA DIONISIO LEAL VALLEJOS	1	569	247	239	4	33	-	-	106	-	-	-	-	-	-	-	-	0	2	-	-	-	85	4	5	8	0
		ESCUELA PORTEGOLPE	2	932	346	337	1	59	-	-	41	-	-	-	-	-	-	-	-	7	3	-	-	-	193	25	8	7	2
		ESCUELA HUACAS	2	1 035	254	248	8	50	-	-	58	-	-	-	-	-	-	-	-	53	0	-	-	-	70	5	4	3	3
		ESCUELA PUERTO POTRERO	1	677	133	131	6	36	-	-	28	-	-	-	-	-	-	-	-	8	13	-	-	-	30	9	1	2	0
ESCUELA EL LLANO	2	878	372	350	2	17	-	-	48	-	-	-	-	-	-	-	-	15	2	-	-	-	130	106	30	20	2		
ESCUELA CARTAGENA	5	2 911	1 230	1 200	29	320	-	-	528	-	-	-	-	-	-	-	-	45	107	-	-	-	79	63	29	22	8		
CUAJINIQUEL	CARTAGENA	ESCUELA LORENA	1	344	184	180	3	48	-	-	70	-	-	-	-	-	-	2	1	-	-	-	27	24	5	4	0		
		ESCUELA MARELLA	1	456	198	189	3	114	-	-	33	-	-	-	-	-	-	-	7	6	-	-	-	16	6	4	9	0	
DIRIÁ	CARTAGENA	ESCUELA SAN JUANILLO	1	280	157	155	3	63	-	-	72	-	-	-	-	-	-	0	0	-	-	-	11	6	0	2	0		
		ESCUELA OSTIONAL	1	451	193	186	0	122	-	-	43	-	-	-	-	-	-	-	6	1	-	-	-	4	4	6	4	3	
		ESCUELA EL SOCORRO	1	147	103	100	1	13	-	-	60	-	-	-	-	-	-	-	1	4	-	-	-	3	14	4	1	2	
		ESCUELA ALEMANIA	1	33	24	24	0	13	-	-	3	-	-	-	-	-	-	-	0	0	-	-	-	0	7	1	0	0	
		ESCUELA EL PROGRESO	1	43	15	14	0	11	-	-	1	-	-	-	-	-	-	-	1	0	-	-	-	1	0	0	1	0	
CABO VELAS	DIRIÁ	ESCUELA MARÍA MARIN GALAGARZA	4	2 139	954	934	23	245	-	-	414	-	-	-	-	-	-	47	38	-	-	-	66	90	11	17	3		
		ESCUELA DIRIÁ	1	403	154	147	2	14	-	-	48	-	-	-	-	-	-	-	9	8	-	-	-	46	19	1	6	1	
		ESCUELA TALOLINGUITA	1	398	149	145	6	26	-	-	44	-	-	-	-	-	-	-	13	12	-	-	-	6	37	1	4	0	
		ESCUELA GUAJIL	1	518	266	262	4	29	-	-	132	-	-	-	-	-	-	-	27	15	-	-	-	19	36	0	2	2	
TAMARINDO	CABO VELAS	ESCUELA MATAPALO	3	1 561	541	514	13	84	-	-	81	-	-	-	-	-	-	66	21	-	-	-	214	32	3	20	7		
		ESCUELA BRASILITO	2	978	319	314	6	122	-	-	110	-	-	-	-	-	-	-	5	11	-	-	-	36	16	8	3	2	
		ESCUELA VILLARREAL	5	3 050	791	776	34	345	-	-	167	-	-	-	-	-	-	-	41	20	-	-	-	92	69	8	10	5	
RÍO NARANJO	TAMARINDO	ESCUELA SANTA ROSA	2	895	294	283	8	81	-	-	46	-	-	-	-	-	-	11	13	-	-	-	105	14	5	7	4		
		ESCUELA SAN JOSÉ PINILLA	1	627	142	129	7	29	-	-	38	-	-	-	-	-	-	-	4	4	-	-	-	40	5	2	8	5	
BAGACES	BAGACES	ESCUELA RICARDO ANGULO VALLEJOS	1	480	219	218	1	140	-	-	11	-	-	-	-	-	-	5	3	-	-	-	7	18	33	1	0		
		ESCUELA GENERAL TOMAS GUARDIA	10	5 581	2 062	2 028	53	-	-	531	822	-	-	-	-	-	-	-	-	-	-	-	-	26	45	-	244	21	13
LA FORTUNA	BAGACES	ESCUELA CELESTINO ÁLVAREZ RUIZ	1	245	99	98	0	-	-	44	41	-	-	-	-	-	-	-	0	0	-	-	-	7	-	6	0	1	
		SALÓN COMUNAL DE BEBEDERO	1	193	61	59	2	-	-	30	1	-	-	-	-	-	-	-	-	0	2	-	-	12	-	12	2	0	
		ESCUELA SALITRAL	1	138	54	53	1	-	-	24	15	-	-	-	-	-	-	-	-	0	1	-	-	7	-	5	1	0	
		ESCUELA MONTENEGRO	1	689	247	237	17	-	-	18	63	-	-	-	-	-	-	-	-	2	5	-	-	-	83	-	49	9	1
		ESCUELA PIJUJE	2	1 390	260	253	9	-	-	95	49	-	-	-	-	-	-	-	-	-	27	10	-	26	-	37	5	2	
		ESCUELA IDA BAGATZI	1	237	71	67	4	-	-	21	13	-	-	-	-	-	-	-	-	-	0	1	-	1	-	27	3	1	
		ESCUELA LLANOS DE CORTES	1	304	142	140	2	-	-	19	102	-	-	-	-	-	-	-	-	-	0	1	-	11	-	5	1	1	
		ESCUELA AGUA CALIENTE	1	334	83	81	0	-	-	23	8	-	-	-	-	-	-	-	-	-	0	1	-	20	-	29	2	0	
		MOGOTE	LA FORTUNA	ESCUELA CUIPILAPA	1	80	37	37	5	-	-	3	14	-	-	-	-	-	-	-	0	-	-	6	-	9	0	0	0
				ESCUELA FAUSTO GUZMAN CALVO	4	1 857	625	609	94	-	-	92	105	-	-	-	-	-	-	-	-	4	-	-	221	-	93	10	6
		RÍO NARANJO	MOGOTE	ESCUELA SAN BERNARDO	1	444	140	139	17	-	-	20	13	-	-	-	-	-	-	-	-	0	-	-	54	-	35	0	1
				ESCUELA EL GUAYABO	5	2 716	736	719	131	-	-	79	99	-	-	-	-	-	-	-	-	9	-	-	141	-	260	15	2
		RÍO NARANJO	RÍO NARANJO	ESCUELA PUEBLO NUEVO	1	216	47	47	9	-	-	4	2	-	-	-	-	-	-	-	0	-	-	9	-	23	0	0	0
				ESCUELA SAN ISIDRO	1	118	27	25	0	-	-	13	0	-	-	-	-	-	-	-	-	1	-	-	3	-	8	1	1
				ESCUELA RÍO NARANJO	2	665	265	254	5	-	-	34	130	-	-	-	-	-	-	-	-	-	0	-	-	50	-	35	9
		RÍO NARANJO	RÍO NARANJO	ESCUELA RÍO CHIQUITO	1	175	74	73	0	-	-	10	26	-	-	-	-	-	-	-	-	-	-	-	3	-	24	1	0

**CUADRO 4.97 PROVINCIA GUANACASTE: JUNTAS, ELECTORADO, VOTOS POR PARTIDO, NULOS, BLANCOS PARA SINDICATURAS Y CONCEJALÍAS
SEGÚN CANTÓN, DISTRITO ADMINISTRATIVO Y CENTROS DE VOTACIÓN, ELECCIONES MUNICIPALES FEBRERO 2024**

CANTÓN	DISTRITO ADMINISTRATIVO	CENTROS DE VOTACIÓN	JUNTAS	ELECTORADO	VOTOS RECIBIDOS																				VOTOS NULOS	VOTOS EN BLANCO		
					TOTAL GENERAL	VOTOS POR PARTIDO																						
						TOTAL	AQUÍ COSTA RICA IMANDA	AUTÉNTICO SANTACRUZENO	FRENTE AMPLIO	LA GRAN NICOYA	LIBERACIÓN NACIONAL	LIBERAL PROGRESISTA	LIBERIA UNIDA	MANDAYURE PROGRESA	NUESTRO PUEBLO	NUEVA GENERACIÓN	NUEVA LIBERIA	NUEVA REPÚBLICA	PROGRESO SOCIAL DEMOCRÁTICO	PUEBLO SOBERANO	REPUBLICANO SOCIAL CRISTIANO	UNICO ABANGAREÑO	UNIDAD SOCIAL CRISTIANA	UNIDOS PODEMOS			UNIÓN GUANACASTECA	
CARRILLO	FILADELFIA	ESCUELA CENTRAL DE FILADELFIA	9	5 233	2 199	2 156	-	-	-	-	730	-	-	-	79	-	-	45	506	201	82	-	411	-	102	33	10	
		ESCUELA LA GUINEA	1	210	87	82	-	-	-	-	34	-	-	-	1	-	-	1	25	5	2	-	8	-	6	5	0	
		ESCUELA DE CORRALILLOS	2	679	187	182	-	-	-	-	63	-	-	-	2	-	-	14	41	4	9	-	34	-	15	2	3	
	PALMIRA	ESCUELA PALMIRA	2	1 410	447	437	-	-	-	-	195	-	-	-	5	-	-	12	106	60	7	-	30	-	22	7	3	
		ESCUELA PACÍFICA GARCÍA FERNÁNDEZ	3	1 304	426	418	-	-	-	-	154	-	-	-	1	-	-	6	78	32	25	-	14	-	108	5	3	
		ESCUELA LÍDER PASO TEMPISQUE	2	1 057	483	474	-	-	-	-	267	-	-	-	1	-	-	14	69	37	6	-	66	-	14	9	0	
	SARDINAL	COLEGIO TÉCNICO PROFESIONAL DE SARDINAL	7	4 106	1 446	1 404	-	-	-	-	301	-	-	-	70	-	-	176	466	104	93	-	108	-	86	28	14	
		ESCUELA IGNACIO GUTIÉRREZ GUTIÉRREZ	2	961	345	338	-	-	-	-	58	-	-	-	26	-	-	18	88	7	10	-	66	-	65	4	3	
		ESCUELA ARTOLA	2	671	196	190	-	-	-	-	51	-	-	-	5	-	-	27	87	6	5	-	5	-	4	6	0	
		ESCUELA EL COCO	5	3 445	1 158	1 139	-	-	-	-	78	-	-	-	27	-	-	213	679	10	85	-	31	-	16	15	4	
		ESCUELA PANAMÁ O CACIQUE	1	520	154	154	-	-	-	-	49	-	-	-	1	-	-	3	84	2	5	-	7	-	3	0	0	
		ESCUELA NUEVO COLON	1	209	85	82	-	-	-	-	10	-	-	-	0	-	-	2	58	2	6	-	2	-	2	1	2	
		ESCUELA SANTA RITA	1	639	140	137	-	-	-	-	30	-	-	-	16	-	-	4	56	10	6	-	9	-	6	3	0	
		ESCUELA LA LIBERTAD	1	498	141	138	-	-	-	-	55	-	-	-	5	-	-	12	41	4	5	-	8	-	8	1	2	
		ESCUELA ALTOS DEL ROBLE	1	83	29	27	-	-	-	-	0	-	-	-	0	-	-	4	9	4	2	-	0	-	8	1	1	
	BELÉN	ESCUELA LÍDER DE BELÉN	6	3 605	999	962	-	-	-	-	221	-	-	-	73	-	-	72	199	73	-	-	159	-	165	31	6	
		ESCUELA OMAR DENGÓ GUERRERO	2	1 217	392	376	-	-	-	-	86	-	-	-	19	-	-	9	41	6	-	-	167	-	48	12	4	
		ESCUELA SANTO DOMINGO	1	469	175	169	-	-	-	-	53	-	-	-	8	-	-	4	15	21	-	-	59	-	9	2	4	
		ESCUELA LOS PLANES	1	338	205	197	-	-	-	-	99	-	-	-	0	-	-	1	17	5	-	-	74	-	1	5	3	
		ESCUELA RÍO CAÑAS NUEVO	1	582	279	277	-	-	-	-	115	-	-	-	9	-	-	4	54	12	-	-	81	-	2	2	0	
		ESCUELA CASTILLA DE ORO	1	260	127	122	-	-	-	-	58	-	-	-	1	-	-	0	12	8	-	-	30	-	13	5	0	
		ESCUELA COYOLITO	1	330	105	104	-	-	-	-	36	-	-	-	4	-	-	13	10	8	-	-	18	-	15	1	0	
CAÑAS	CAÑAS	ESCUELA MONSEÑOR LUIS LEIPOLD	11	6 423	2 067	2 022	190	-	39	-	560	-	-	-	-	-	-	-	37	58	-	-	557	572	9	33	12	
		ESCUELA JERÓNIMO FERNÁNDEZ ROJAS	1	487	132	130	3	-	0	-	58	-	-	-	-	-	-	-	2	3	-	-	8	56	0	1	1	
		ESCUELA SANDILLAL	1	529	170	169	7	-	1	-	68	-	-	-	-	-	-	-	3	2	-	-	62	26	0	1	0	
		ESCUELA EL VERGEL	1	121	47	42	1	-	0	-	11	-	-	-	-	-	-	-	0	0	-	-	8	22	0	5	0	
		ESCUELA SAN ANTONIO	1	433	109	109	4	-	2	-	34	-	-	-	-	-	-	-	3	0	-	-	19	46	1	0	0	
		ESCUELA ANTONIO OBANDO ESPINOZA	4	2 485	806	779	68	-	5	-	152	-	-	-	-	-	-	-	13	17	-	-	171	347	6	18	9	
		ESCUELA LAS PALMAS	6	3 683	1 054	1 031	107	-	17	-	249	-	-	-	-	-	-	-	20	63	-	-	261	302	12	16	7	
		HOGAR DE LARGA ESTANCIA MARY BLANCO	1	33	20	17	1	-	0	-	5	-	-	-	-	-	-	-	0	0	-	-	9	2	0	1	2	
		ESCUELA INVU LAS CAÑAS	4	2 368	494	474	22	-	25	-	191	-	-	-	-	-	-	-	1	16	-	-	71	145	3	12	8	
	PALMIRA	ESCUELA COROBICÍ	1	374	143	139	16	-	-	-	29	-	-	-	-	-	-	-	5	-	-	-	10	79	0	1	3	
		ESCUELA NUEVA GUATEMALA	1	404	211	210	10	-	-	-	96	-	-	-	-	-	-	-	1	-	-	-	8	94	1	1	0	
	SAN MIGUEL	ESCUELA HIGUERÓN	1	131	64	64	3	-	0	-	37	-	-	-	-	-	-	-	0	2	-	-	4	18	0	0	0	
		ESCUELA SAN MIGUEL	2	856	286	273	27	-	4	-	51	-	-	-	-	-	-	-	0	5	-	-	67	116	3	10	3	
		ESCUELA BUENOS AIRES	1	356	118	110	3	-	0	-	41	-	-	-	-	-	-	-	3	3	-	-	7	53	0	5	3	
		ESCUELA SAN JUAN	1	89	50	47	2	-	0	-	22	-	-	-	-	-	-	-	0	0	-	-	5	18	0	3	0	
	BEBEDERO	ESCUELA BEBEDERO	3	1 307	594	585	22	-	-	-	180	-	-	-	-	-	-	-	-	-	-	-	45	337	1	7	2	
	POROZAL	ESCUELA POROZAL	1	386	232	220	39	-	-	-	117	-	-	-	-	-	-	-	-	-	-	-	45	19	0	11	1	
		ESCUELA EL NÍSPERO	1	139	91	89	3	-	-	-	63	-	-	-	-	-	-	-	-	-	-	-	21	2	0	2	0	
ABANGARES	LAS JUNTAS	ESCUELA DELIA OVIEDO DE ACUÑA	9	5 112	2 393	2 341	62	-	-	-	580	-	-	-	-	-	-	145	-	-	-	-	184	198	1 154	18	43	9
		ESCUELA SANTA LUCIA	1	217	91	89	3	-	-	-	21	-	-	-	-	-	-	-	6	-	-	-	7	2	49	1	0	2
		ESCUELA JOAQUÍN ARROYO	2	912	355	349	1	-	-	-	120	-	-	-	-	-	-	-	68	-	-	-	19	77	54	10	2	4
		ESCUELA MATAPALO	3	1 246	527	521	16	-	-	-	103	-	-	-	-	-	-	-	167	-	-	-	6	42	182	5	5	1
		ESCUELA MARÍA RAFFOLS	1	166	71	71	10	-	-	-	29	-	-	-	-	-	-	-	7	-	-	-	1	7	14	3	0	0
		SALÓN PARROQUIAL DE COYOLITO	1	42	11	11	0	-	-	-	2	-	-	-	-	-	-	-	2	-	-	-	1	0	6	0	0	0
		HOGAR DE LARGA ESTANCIA SAN JORGE	1	20	9	8	0	-	-	-	4	-	-	-	-	-	-	-	0	-	-	-	0	2	2	0	1	0
	SIERRA	ESCUELA TRES AMIGOS	1	347	143	138	5	-	-	-	55	-	-	-	-	-	-	-	1	-	-	-	27	14	36	-	4	1
		ESCUELA ALTO DE CEBADILLA	1	110	32	32	3	-	-	-	8	-	-	-	-	-	-	-	0	-	-	-	1	5	15	-	0	0
		ESCUELA EL DOS DE ABANGARES	1	190	77	73	0	-	-	-	57	-	-	-	-	-	-	-	0	-	-	-	1	1	14	-	2	2
		ESCUELA CAMPOS DE ORO	1	213	86	84	6	-	-	-	48	-	-	-	-	-	-	-	6	-	-	-	1	1	22	-	1	1
		ESCUELA SAN RAFAEL	1	400	172	165	3	-	-	-	87	-	-	-	-	-	-	-	1	-	-	-	11	6	57	-	7	0

CUADRO 4.97 PROVINCIA GUANACASTE: JUNTAS, ELECTORADO, VOTOS POR PARTIDO, NULOS, BLANCOS PARA SINDICATURAS Y CONCEJALÍAS SEGÚN CANTÓN, DISTRITO ADMINISTRATIVO Y CENTROS DE VOTACIÓN, ELECCIONES MUNICIPALES FEBRERO 2024

CANTÓN	DISTRITO ADMINISTRATIVO	CENTROS DE VOTACIÓN	JUNTAS	ELECTORADO	VOTOS RECIBIDOS																		VOTOS NULOS	VOTOS EN BLANCO							
					TOTAL GENERAL	VOTOS POR PARTIDO																									
						TOTAL	AQUÍ COSTA RICA IMANDA	AUTÉNTICO SANTACRUZENO	FRENTE AMPLIO	LA GRAN NICOGYA	LIBERACIÓN NACIONAL	LIBERAL PROGRESISTA	LIBERIA UNIDA	NANDAYURE PROGRESA	NUESTRO PUEBLO	NUUEVA GENERACIÓN	NUUEVA LIBERIA	NUUEVA REPÚBLICA	PROGRESO SOCIAL DEMOCRÁTICO	PUEBLO SOBERANO	REPUBLICANO SOCIAL CRISTIANO	UNICO ABANGAREÑO			UNIDAD SOCIAL CRISTIANA	UNIDOS PODEMOS	UNIÓN GUANACASTECA				
<hr/>																															
SAN JUAN		ESCUELA CAÑITAS	1	313	92	88	9	-	-	-	34	-	-	-	-	-	-	-	2	-	-	-	2	6	35	-	3	1			
		ESCUELA LOS TORNOS	1	177	81	78	3	-	-	-	8	-	-	-	-	-	-	-	5	-	-	-	0	1	61	-	2	1			
		ESCUELA SAN JUAN GRANDE	1	553	242	235	2	-	-	-	98	-	-	-	-	-	-	-	-	-	-	-	42	39	54	-	6	1			
		ESCUELA POZO AZUL	1	433	103	101	4	-	-	-	13	-	-	-	-	-	-	-	-	-	-	-	3	28	53	-	1	1			
		ESCUELA LOS ÁNGELES	1	42	17	15	0	-	-	-	0	-	-	-	-	-	-	-	-	-	-	-	2	0	13	-	2	0			
		ESCUELA LOURDES	1	486	191	186	13	-	-	-	52	-	-	-	-	-	-	-	-	-	-	-	2	16	103	-	2	3			
		ESCUELA TÉCNICA DE COLORADO	3	1 411	913	882	40	-	-	-	146	-	-	-	-	-	-	-	6	6	-	-	14	385	19	266	23	8			
		ESCUELA SAN BUENAVENTURA	2	732	487	475	41	-	-	-	164	-	-	-	-	-	-	-	4	1	-	-	2	59	49	155	8	4			
		ESCUELA SAN JOAQUÍN	1	347	162	157	14	-	-	-	44	-	-	-	-	-	-	-	28	3	-	-	4	23	12	29	3	2			
		ESCUELA PUEBLO NUEVO	1	305	178	174	10	-	-	-	17	-	-	-	-	-	-	-	2	2	-	-	7	107	7	22	2	2			
	ESCUELA HIGUERILLAS	1	113	43	40	1	-	-	-	7	-	-	-	-	-	-	-	2	0	-	-	1	21	0	8	3	0				
	ESCUELA RAIZAL	1	151	83	79	9	-	-	-	10	-	-	-	-	-	-	-	3	0	-	-	0	27	7	23	3	1				
	ESCUELA CONCEPCIÓN DE COLORADO	1	212	121	116	29	-	-	-	21	-	-	-	-	-	-	-	8	1	-	-	0	36	10	11	5	0				
	ESCUELA PEÑAS BLANCAS	1	317	186	180	13	-	-	-	36	-	-	-	-	-	-	-	3	2	-	-	1	37	17	71	4	2				
<hr/>																															
TILARÁN	TILARÁN	CINDEA TILARÁN	13	7 474	2 936	2 868	852	-	-	-	1 193	-	-	-	-	-	-	-	-	-	-	-	-	-	823	-	53	15			
		ESCUELA RÍO CHIQUITO	1	57	26	26	0	-	-	-	7	-	-	-	-	-	-	-	-	-	-	-	-	-	-	19	-	0	0		
	QUEBRADA GRANDE	ESCUELA SAN LUIS	1	323	99	97	45	-	-	-	34	-	-	-	-	-	-	-	-	-	-	-	-	-	-	18	-	0	2		
		ESCUELA QUEBRADA GRANDE	2	635	350	346	114	-	-	-	124	-	-	-	-	-	-	-	-	-	-	-	-	-	-	108	-	4	0		
		ESCUELA LOS PATIOS	1	158	69	65	16	-	-	-	37	-	-	-	-	-	-	-	-	-	-	-	-	-	-	12	-	2	2		
	TRONADORA	ESCUELA SAN MIGUEL	1	246	127	124	61	-	-	-	22	-	-	-	-	-	-	-	-	-	-	-	-	-	-	41	-	3	0		
		ESCUELA TRONADORA	3	1 265	588	570	58	-	-	-	140	-	-	-	-	-	-	-	-	-	-	-	-	-	-	372	-	15	3		
	SANTA ROSA	ESCUELA VIEJO ARENAL	1	59	13	12	2	-	-	-	8	-	-	-	-	-	-	-	-	-	-	-	-	-	-	2	-	1	0		
		ESCUELA EL SILENCIO	1	112	73	72	5	-	-	-	47	-	-	-	-	-	-	-	-	-	-	-	-	-	-	20	-	1	0		
		ESCUELA LOS ÁNGELES DE TILARÁN	2	925	304	300	69	-	-	-	148	-	-	-	-	-	-	-	-	-	-	-	-	-	-	83	-	3	1		
	LÍBANO	ESCUELA LINDA VISTA	1	541	215	213	37	-	-	-	116	-	-	-	-	-	-	-	-	-	-	-	-	-	-	60	-	0	2		
		HOGAR DE LARGA ESTANCIA DE TILARÁN	1	14	9	8	5	-	-	-	0	-	-	-	-	-	-	-	-	-	-	-	-	-	-	3	-	1	0		
		ESCUELA ROSITA CHÁVEZ DE CABEZAS	1	346	184	179	21	-	-	-	95	-	-	-	-	-	-	-	-	-	-	-	-	-	-	63	-	4	1		
	TIERRAS MORENAS	ESCUELA CERRO SAN JOSÉ	1	97	63	61	41	-	-	-	9	-	-	-	-	-	-	-	-	-	-	-	-	-	-	11	-	2	0		
		ESCUELA SOLANIA	1	221	115	111	22	-	-	-	28	-	-	-	-	-	-	-	-	-	-	-	-	-	-	61	-	3	1		
		ESCUELA EL AGUACATE	1	111	25	22	8	-	-	-	5	-	-	-	-	-	-	-	-	-	-	-	-	-	-	9	-	2	1		
		ESCUELA JAIME GUTIÉRREZ BRAUN	2	627	292	285	16	-	-	-	220	-	-	-	-	-	-	-	-	-	-	-	-	-	-	49	-	3	4		
	ARENAL	ESCUELA RÍO PIEDRAS	1	328	164	162	19	-	-	-	104	-	-	-	-	-	-	-	-	-	-	-	-	-	-	39	-	1	1		
		LICEO EXPERIMENTAL BILINGÜE NUEVO ARENAL	3	1 659	708	687	93	-	-	-	428	-	-	-	-	-	-	-	-	-	-	-	-	-	-	166	-	15	6		
		ESCUELA LA UNIÓN DE CAÑAS	1	69	29	28	13	-	-	-	13	-	-	-	-	-	-	-	-	-	-	-	-	-	-	2	-	1	0		
	CABECERAS	ESCUELA EL DOS DE TILARÁN	1	228	96	95	9	-	-	-	24	-	-	-	-	-	-	-	-	-	-	-	-	-	-	62	-	1	0		
		ESCUELA CABECERA DE CAÑAS	2	636	244	239	23	-	-	-	94	-	-	-	-	-	-	-	-	-	-	-	-	-	-	122	-	3	2		
		ESCUELA LAS NUBES, QUEBRADA GRANDE	1	165	83	81	5	-	-	-	43	-	-	-	-	-	-	-	-	-	-	-	-	-	33	-	1	1			
	<hr/>																														
	NANDAYURE	CARMONA	ESCUELA PRESBITERO JOSÉ DANIEL CARMONA	4	2 035	1 321	1 300	24	-	-	-	191	-	-	305	-	-	-	-	-	-	-	-	-	-	565	-	215	12	9	
			HOGAR DE LARGA ESTANCIA SAGRADO CORAZÓN DE JESÚS	1	24	15	14	0	-	-	-	3	-	-	0	-	-	-	-	-	-	-	-	-	-	-	11	-	0	1	0
		SANTA RITA	ESCUELA GUILLERMO ALVARADO HERNÁNDEZ	2	1 002	584	577	19	-	-	-	63	-	-	112	-	-	-	-	-	-	-	-	-	-	-	227	-	156	7	0
			ESCUELA TACANI	1	92	63	62	1	-	-	-	1	-	-	8	-	-	-	-	-	-	-	-	-	-	-	49	-	3	1	0
ZAPOTAL		ESCUELA CACAO	1	438	217	213	1	-	-	-	27	-	-	41	-	-	-	-	-	-	-	-	-	-	-	115	-	29	1	3	
		ESCUELA ABRAHAM FARAH MATA	1	199	144	141	-	-	-	-	24	-	-	49	-	-	-	-	-	-	-	-	-	-	-	57	-	11	2	1	
		ESCUELA SAN PEDRO	1	200	115	109	-	-	-	-	29	-	-	21	-	-	-	-	-	-	-	-	-	-	-	33	-	26	6	0	
		ESCUELA EL CARMEN	1	178	78	73	-	-	-	-	26	-	-	2	-	-	-	-	-	-	-	-	-	-	-	33	-	12	4	1	
		ESCUELA RÍO DE ORA	1	159	81	80	-	-	-	-	7	-	-	14	-	-	-	-	-	-	-	-	-	-	-	57	-	2	1	0	
SAN PABLO		ESCUELA RÍO DE ORO	1	159	70	70	-	-	-	-	4	-	-	29	-	-	-	-	-	-	-	-	-	-	-	31	-	6	0	0	
		ESCUELA NANDAYURE	2	1 195	674	660	-	-	-	-	107	-	-	117	-	-	-	-	-	-	-	-	-	-	-	293	-	143	12	2	
		ESCUELA PAVONES	1	439	243	239	-	-	-	-	29	-	-	27	-	-	-	-	-	-	-	-	-	-	-	144	-	39	2	2	
PORVENIR		ESCUELA BELLA VISTA	1	114	77	73	3	-	-	-	19	-	-	-	-	-	-	-	-	-	-	-	-	-	-	47	-	4	1	3	
		ESCUELA CERRO AZUL	1	139	104	100	2	-	-	-	22	-	-	-	-	-	-	-	-	-	-	-	-	-	-	71	-	5	2	2	
		ESCUELA LOS ÁNGELES	1	348	284	278	4	-	-	-	20	-	-	-	-	-	-	-	-	-	-	-	-	-	-	234	-	20	6	0	

**CUADRO 4.97 PROVINCIA GUANACASTE: JUNTAS, ELECTORADO, VOTOS POR PARTIDO, NULOS, BLANCOS PARA SINDICATURAS Y CONCEJALÍAS
SEGÚN CANTÓN, DISTRITO ADMINISTRATIVO Y CENTROS DE VOTACIÓN, ELECCIONES MUNICIPALES FEBRERO 2024**

CANTÓN	DISTRITO ADMINISTRATIVO	CENTROS DE VOTACIÓN	JUNTAS	ELECTORADO	VOTOS RECIBIDOS																			VOTOS NULOS	VOTOS EN BLANCO		
					TOTAL GENERAL	VOTOS POR PARTIDO																					
						TOTAL	AQUÍ COSTA RICA IMANDA	AUTÉNTICO SANTACRUZENO	FRENTE AMPLIO	LA GRAN NICOYA	LIBERACIÓN NACIONAL	LIBERAL PROGRESISTA	LIBERIA UNIDA	MANDAYURE PROGRESA	NUESTRO PUEBLO	NUEVA GENERACIÓN	NUEVA LIBERIA	NUEVA REPÚBLICA	PROGRESO SOCIAL DEMOCRÁTICO	PUEBLO SOBERANO	REPUBLICANO SOCIAL CRISTIANO	UNICO ABANGAREÑO	UNIDAD SOCIAL CRISTIANA			UNIDOS PODEMOS	UNIÓN GUANACASTECA
BEJUCO		ESCUELA QUEBRADA GRANDE	1	139	101	97	2	-	-	-	0	-	-	-	-	-	-	-	-	-	65	-	30	3	1		
		ESCUELA BEJUCO	1	265	121	120	6	-	-	-	10	-	-	18	-	-	-	-	-	-	-	81	-	5	0	1	
		ESCUELA PILAS DE BEJUCO	1	166	91	90	3	-	-	-	10	-	-	6	-	-	-	-	-	-	-	65	-	6	1	0	
		ESCUELA COROZALITO	1	234	113	107	2	-	-	-	16	-	-	10	-	-	-	-	-	-	-	77	-	2	5	1	
		ESCUELA SAN FRANCISCO DE COYOTE	1	513	278	273	5	-	-	-	48	-	-	4	-	-	-	-	-	-	-	202	-	14	5	0	
		ESCUELA JABILLOS	1	280	124	118	0	-	-	-	20	-	-	6	-	-	-	-	-	-	-	84	-	8	3	3	
		ESCUELA QUEBRADA NANDO	1	129	59	57	0	-	-	-	11	-	-	2	-	-	-	-	-	-	-	44	-	0	1	1	
		ESCUELA EL ZAPOTE	1	167	86	83	0	-	-	-	1	-	-	0	-	-	-	-	-	-	-	73	-	9	3	0	
		ESCUELA COLONIA DEL VALLE	1	226	113	109	1	-	-	-	20	-	-	4	-	-	-	-	-	-	-	59	-	25	3	1	
ESCUELA LA JABILLA	1	201	110	109	1	-	-	-	8	-	-	8	-	-	-	-	-	-	-	83	-	9	0	1			
LA CRUZ	LA CRUZ	ESCUELA SALVADOR VILLAR MUÑOZ	10	5 781	2 101	2 034	49	-	-	-	238	-	-	-	1 372	-	-	-	-	-	247	-	128	58	9		
		ESCUELA COPALCHÍ	1	176	79	77	0	-	-	-	19	-	-	-	56	-	-	-	-	-	-	2	-	0	1	1	
		ESCUELA TEMPATAL	1	381	139	134	17	-	-	-	13	-	-	-	89	-	-	-	-	-	-	9	-	6	3	2	
		ESCUELA LAS BRISAS	1	234	98	95	2	-	-	-	21	-	-	-	45	-	-	-	-	-	-	9	-	18	0	3	
		ESCUELA EL PORVENIR	1	155	87	80	0	-	-	-	9	-	-	-	57	-	-	-	-	-	-	9	-	5	6	1	
		ESCUELA GIL TABLADA COREA	1	554	129	121	0	-	-	-	17	-	-	-	81	-	-	-	-	-	-	15	-	8	8	0	
	SANTA CECILIA		ESCUELA LAS VUELTAS	2	1 050	321	304	1	-	-	-	79	-	-	-	165	-	-	-	-	-	39	-	20	13	4	
			ESCUELA SONZAPOTE	1	218	120	119	14	-	-	-	12	-	-	-	76	-	-	-	-	-	14	-	3	1	0	
			ESCUELA CENTRAL DE SANTA CECILIA	5	2 692	806	778	25	-	-	-	39	-	-	-	566	-	-	-	-	-	73	-	75	18	10	
			ESCUELA SAN PABLO	1	91	48	48	0	-	-	-	3	-	-	-	19	-	-	-	-	-	21	-	5	0	0	
			ESCUELA LA VIRGEN	1	242	102	96	2	-	-	-	6	-	-	-	55	-	-	-	-	-	27	-	6	3	3	
			ESCUELA JUNTAS DEL CAOBA	1	390	173	161	2	-	-	-	19	-	-	-	65	-	-	-	-	-	28	-	47	8	4	
			ESCUELA BELICE	1	160	71	70	1	-	-	-	11	-	-	-	30	-	-	-	-	-	16	-	12	1	0	
			ESCUELA LOS PALMARES	1	227	121	116	2	-	-	-	4	-	-	-	87	-	-	-	-	-	13	-	10	3	2	
			ESCUELA PIEDRAS AZULES	1	218	101	100	1	-	-	-	3	-	-	-	32	-	-	-	-	-	44	-	20	0	1	
			ESCUELA SANTA ELENA	1	240	104	101	2	-	-	-	5	-	-	-	79	-	-	-	-	-	9	-	6	3	0	
			LA GARITA		ESCUELA LA GARITA	2	625	273	250	7	-	-	-	31	-	-	-	176	-	-	-	-	23	-	13	23	0
					ESCUELA GUAPINOL	1	182	107	106	6	-	-	-	6	-	-	-	86	-	-	-	-	4	-	4	1	0
					ESCUELA LOS ANDES	1	108	39	38	0	-	-	-	4	-	-	-	31	-	-	-	-	2	-	1	1	0
					ESCUELA SAN FERNANDO	1	26	18	18	0	-	-	-	1	-	-	-	14	-	-	-	-	2	-	1	0	0
SANTA ELENA	ESCUELA CUAJINIQUIL	3	1 553	611	589	3	-	-	-	39	-	-	-	345	-	-	-	-	168	-	34	16	6				
HOJANCHA	HOJANCHA	ESCUELA VICTORIANO MENA MENA	5	2 539	1 448	1 418	66	-	-	-	249	-	-	-	-	-	-	-	318	-	549	226	10	20	10		
		ESCUELA LA MARAVILLA	1	265	162	156	4	-	-	-	23	-	-	-	-	-	-	-	-	46	-	58	21	4	1	5	
		ESCUELA PILANGOSTA	1	290	135	134	3	-	-	-	36	-	-	-	-	-	-	-	-	28	-	28	39	0	0	1	
		ESCUELA LOS ÁNGELES	1	209	98	97	1	-	-	-	21	-	-	-	-	-	-	-	-	24	-	41	8	2	1	0	
	MONTE ROMO		ESCUELA CUESTA ROJA	1	137	74	71	5	-	-	-	13	-	-	-	-	-	-	-	16	-	15	22	-	2	1	
			ESCUELA MONTE ROMO	1	336	178	171	3	-	-	-	18	-	-	-	-	-	-	-	-	18	-	74	58	-	6	1
			ESCUELA ALTOS DEL SOCORRO	1	121	59	58	3	-	-	-	3	-	-	-	-	-	-	-	-	19	-	10	23	-	1	0
	PUERTO CARRILLO		ESCUELA LAJAS	1	160	80	77	6	-	-	-	3	-	-	-	-	-	-	-	13	-	28	27	-	3	0	
			ESCUELA BETANIA	1	102	48	44	3	-	-	-	5	-	-	-	-	-	-	-	-	5	-	2	29	-	1	3
			ESCUELA ARBOLITO	1	277	116	108	4	-	-	-	22	-	-	-	-	-	-	-	-	38	-	25	19	-	7	1
			ESCUELA JUAN ESTRADA RAVAGO	1	434	169	162	7	-	-	-	27	-	-	-	-	-	-	-	-	29	-	50	49	-	7	0
			ESCUELA PUERTO CARRILLO	1	341	144	141	9	-	-	-	24	-	-	-	-	-	-	-	-	8	-	68	32	-	2	1
	HUACAS		ESCUELA PITA RAYADA	1	169	84	84	5	-	-	-	4	-	-	-	-	-	-	-	9	-	44	22	-	0	0	
			ESCUELA JOSÉ MARTÍN CARRILLO	1	391	216	213	8	-	-	-	62	-	-	-	-	-	-	-	-	53	-	77	13	-	1	2
	MATAMBÚ		ESCUELA VEINTISÉIS DE FEBRERO	2	739	384	378	10	-	-	-	37	-	-	-	-	-	-	-	28	-	154	149	-	1	5	

Simbología: 0 indica que no se registraron votos por el partido en el centro de votación y - (guion) que el partido no participó en ese centro de votación.

Fuente: Tribunal Supremo de Elecciones.

**CUADRO 4.98 PROVINCIA PUNTARENAS: JUNTAS, ELECTORADO, VOTOS POR PARTIDO, NULOS, BLANCOS PARA SINDICATURAS Y CONCEJALÍAS
SEGÚN CANTÓN, DISTRITO ADMINISTRATIVO Y CENTROS DE VOTACIÓN, ELECCIONES MUNICIPALES FEBRERO 2024**

CANTÓN	DISTRITO ADMINISTRATIVO	CENTROS DE VOTACIÓN	JUNTAS	ELECTORADO	VOTOS RECIBIDOS																	VOTOS NULOS	VOTOS EN BLANCO		
					TOTAL GENERAL	VOTOS POR PARTIDO																			
						TOTAL	AGENDA DEMOCRÁTICA NACIONAL	AQUÍ COSTA RICA MANDA	JUSTICIA SOCIAL COSTARRICENSE	LIBERACIÓN NACIONAL	LIBERAL PROGRESISTA	NUUESTRO PUEBLO	NUEVA REPÚBLICA	ORGANIZACIÓN SOCIAL ACTIVA	PROGRESO SOCIAL DEMOCRÁTICO	PUEBLO GARABITO	PUEBLO SOBERANO	REPUBLICANO SOCIAL CRISTIANO	UNIDAD SOCIAL CRISTIANA	UNIDOS PODEMOS	UNIÓN DE PUNTARENENSES EMPRENDEDORES			UNIÓN OROMONTANA	
TOTAL PROVINCIA DE PUNTARENAS			742	342 352	127 341		1 003	7 042	954	30 451	13 715	46	20 969	2 421	1 446	1 907	889	2 189	33 109	6 982	41	1 046	2 121	1 010	
PUNTARENAS	PUNTARENAS	ESCUELA DELIA URBINA DE GUEVARA	4	2 292	899	882	52	138	117	200	148	-	45	-	23	-	3	-	156	-	-	-	-	8	9
		ESCUELA PLAYA TORRES	1	193	68	67	56	0	1	6	0	-	0	-	0	-	0	-	4	-	-	-	-	1	0
		ESCUELA EL CARMEN	5	3 327	1 129	1 104	86	155	104	173	287	-	61	-	41	-	4	-	193	-	-	-	-	18	7
		ESCUELA MORA Y CAÑAS	3	1 862	615	605	33	98	57	110	159	-	29	-	21	-	2	-	96	-	-	-	-	9	1
	PITAHAYA	ESCUELA PITAHAYA	1	437	229	224	1	5	2	21	28	2	12	-	1	-	-	-	152	-	-	-	-	3	2
		ESCUELA ARANJUEZ	2	738	298	291	3	8	3	83	94	2	5	-	2	-	-	-	91	-	-	-	-	5	2
		ESCUELA CHAPERNAL	1	101	43	43	0	1	4	4	21	0	0	-	0	-	-	-	13	-	-	-	-	0	0
		ESCUELA VILLA BRÚCELAS	1	276	100	98	0	7	0	8	26	0	2	-	0	-	-	-	55	-	-	-	-	0	2
	CHOMES	ESCUELA NORA MARÍA QUESADA CHAVARRÍA	2	893	343	331	40	18	5	119	124	1	2	-	4	-	-	-	18	-	-	-	-	5	7
		ESCUELA LA COLINA	1	302	104	102	0	0	3	26	54	2	0	-	1	-	-	-	16	-	-	-	-	1	1
		ESCUELA LAGARTOS	2	772	224	220	23	4	12	24	45	3	3	-	7	-	-	-	99	-	-	-	-	4	0
		ESCUELA EL MALINCHE	1	238	77	76	1	8	0	44	13	1	1	-	2	-	-	-	6	-	-	-	-	1	0
		ESCUELA JUDAS	2	935	255	248	1	27	3	65	77	15	6	-	9	-	-	-	45	-	-	-	-	4	3
		ESCUELA MORALES	2	1 070	369	351	14	9	13	40	80	8	24	-	11	-	-	-	152	-	-	-	-	13	5
	LEPANTO	ESCUELA LEPANTO	2	880	519	505	-	-	-	137	30	-	18	-	3	-	3	-	171	140	3	-	-	5	9
		ESCUELA MONTAÑA GRANDE	1	378	180	174	-	-	-	80	8	-	0	-	1	-	2	-	47	36	0	-	-	4	2
		ESCUELA RICARDO MORENO CAÑAS	5	2 629	1 349	1 311	-	-	-	403	83	-	14	-	15	-	2	-	380	406	8	-	-	28	10
		ESCUELA TOBIÁS MONTERO CASCANTE	2	727	318	310	-	-	-	102	24	-	1	-	2	-	1	-	82	98	0	-	-	5	3
		ESCUELA PEDRO ROSALES REYES	1	90	59	58	-	-	-	15	0	-	0	-	0	-	0	-	19	23	1	-	-	0	1
		ESCUELA JUAN DE LEÓN	1	98	65	63	-	-	-	12	2	-	0	-	0	-	0	-	6	42	1	-	-	2	0
		ESCUELA CUAJINIQUIL	1	44	23	23	-	-	-	4	0	-	0	-	0	-	0	-	3	16	0	-	-	0	0
		ESCUELA DOMINICAS	2	761	401	382	-	-	-	140	42	-	4	-	6	-	6	-	85	99	0	-	-	12	7
		ESCUELA BILLO ZELEDÓN	1	436	261	258	-	-	-	22	2	-	2	-	1	-	0	-	17	214	0	-	-	2	1
		ESCUELA SAN RAMÓN DE RÍO BLANCO	1	68	40	38	-	-	-	3	23	-	0	-	0	-	0	-	11	1	0	-	-	2	0
		ESCUELA CABO BLANCO DEL GOLFO	1	413	200	196	-	-	-	22	58	-	21	-	0	-	2	-	76	17	0	-	-	2	2
		ESCUELA LA TIGRA	1	97	64	64	-	-	-	15	5	-	0	-	0	-	0	-	2	42	0	-	-	0	0
		ESCUELA SAN MIGUEL DE RÍO BLANCO	1	263	121	119	-	-	-	34	39	-	0	-	1	-	0	-	17	28	0	-	-	1	1
		ESCUELA CERRO FRÍO	1	49	20	18	-	-	-	0	7	-	0	-	1	-	0	-	3	7	0	-	-	1	1
		ESCUELA SAN BLAS	1	453	246	239	-	-	-	64	16	-	2	-	20	-	4	-	33	100	0	-	-	5	2
		ESCUELA ISLA DE VENADO	1	475	235	224	-	-	-	46	9	-	0	-	2	-	1	-	146	12	8	-	-	9	2
		ESCUELA LA FRESCA	1	180	100	97	-	-	-	24	3	-	0	-	11	-	1	-	19	38	1	-	-	2	1
		ESCUELA SAN PEDRO	1	298	172	169	-	-	-	56	14	-	1	-	2	-	1	-	41	54	0	-	-	2	1
		ESCUELA LA FLORIDA	1	284	169	163	-	-	-	8	3	-	0	-	0	-	2	-	112	37	1	-	-	4	2
		HOGAR DE LARGA ESTANCIA MARÍA INMACULADA	1	35	22	22	-	-	-	10	3	-	0	-	0	-	0	-	8	1	0	-	-	0	0
	PAQUERA	ESCUELA JULIO ACOSTA GARCÍA	5	2 719	1 448	1 424	87	-	-	267	305	-	449	-	-	-	-	-	307	-	9	-	-	16	8
		ESCUELA POCHOTE	1	230	107	104	4	-	-	9	14	-	17	-	-	-	-	-	59	-	1	-	-	2	1
		ESCUELA LA ESPERANZA	1	161	76	75	2	-	-	9	2	-	17	-	-	-	-	-	45	-	0	-	-	1	0
		ESCUELA RÍO GRANDE	2	813	501	489	22	-	-	49	128	-	157	-	-	-	-	-	132	-	1	-	-	7	5
		ESCUELA SAN RAFAEL	1	278	166	164	5	-	-	16	68	-	32	-	-	-	-	-	41	-	2	-	-	2	0
		ESCUELA GIGANTE	1	60	41	39	1	-	-	4	15	-	0	-	-	-	-	-	16	-	3	-	-	0	2
		ESCUELA PUEBLO NUEVO	1	193	96	92	5	-	-	20	37	-	9	-	-	-	-	-	21	-	0	-	-	3	1
		ESCUELA BAJO NEGROS	1	106	78	75	3	-	-	5	20	-	8	-	-	-	-	-	39	-	0	-	-	2	1

**CUADRO 4.98 PROVINCIA PUNTARENAS: JUNTAS, ELECTORADO, VOTOS POR PARTIDO, NULOS, BLANCOS PARA SINDICATURAS Y CONCEJALÍAS
SEGÚN CANTÓN, DISTRITO ADMINISTRATIVO Y CENTROS DE VOTACIÓN, ELECCIONES MUNICIPALES FEBRERO 2024**

CANTÓN	DISTRITO ADMINISTRATIVO	CENTROS DE VOTACIÓN	JUNTAS	ELECTORADO	VOTOS RECIBIDOS																		VOTOS NULOS	VOTOS EN BLANCO
					TOTAL GENERAL	VOTOS POR PARTIDO																		
						TOTAL	AGENDA DEMOCRÁTICA NACIONAL	AQUÍ COSTA RICA MANDA	JUSTICIA SOCIAL COSTARRICENSE	LIBERACIÓN NACIONAL	LIBERAL PROGRESISTA	NUUESTRO PUEBLO	NUEVA REPÚBLICA	ORGANIZACIÓN SOCIAL ACTIVA	PROGRESO SOCIAL DEMOCRÁTICO	PUEBLO GARABITO	PUEBLO SOBERANO	REPUBLICANO SOCIAL CRISTIANO	UNIDAD SOCIAL CRISTIANA	UNIDOS PODEMOS	UNIÓN DE PUNTARENSES EMPRENDEDORES	UNIÓN OROMONTANA		
		ESCUELA PANICA DOS	1	256	94	90	2	-	-	10	10	-	21	-	-	-	-	-	47	-	0	-	3	1
		ESCUELA CONCEPCIÓN	1	167	103	96	0	-	-	10	6	-	12	-	-	-	-	-	68	-	0	-	5	2
		ESCUELA VALLE AZUL	1	285	161	160	3	-	-	22	22	-	83	-	-	-	-	-	28	-	2	-	0	1
		ESCUELA PLAYA BLANCA	1	169	100	98	3	-	-	10	39	-	14	-	-	-	-	-	32	-	0	-	1	1
	MANZANILLO	ESCUELA MANZANILLO	1	431	206	199	5	3	3	5	47	1	77	-	3	-	0	-	55	-	-	-	4	3
		ESCUELA BRISAS DEL GOLFO	3	1 566	603	591	9	7	10	138	247	0	36	-	58	-	1	-	85	-	-	-	11	1
		ESCUELA ABANGARITOS	1	349	136	133	7	0	3	16	37	0	16	-	1	-	1	-	52	-	-	-	1	2
	GUACIMAL	ESCUELA COYOLITO OESTE	1	258	102	96	4	3	2	10	34	8	8	-	4	-	1	-	22	-	-	-	5	1
		ESCUELA PELAYO MARCET CASAJUANA	1	585	236	232	5	8	-	90	42	-	46	-	-	-	-	-	41	-	-	-	2	2
		ESCUELA SANTA ROSA DE GUACIMAL	1	131	74	72	6	2	-	3	42	-	4	-	-	-	-	-	15	-	-	-	2	0
	BARRANCA	ESCUELA RIOJALANDIA	15	10 188	2 089	2 036	82	306	97	368	430	-	158	-	87	-	13	-	495	-	-	-	44	9
		ESCUELA SAN MIGUEL DE BARRANCA	1	526	162	156	8	44	4	22	22	-	11	-	10	-	0	-	35	-	-	-	5	1
		ESCUELA RÍO BARRANCA	1	472	152	145	0	29	3	25	42	-	7	-	11	-	0	-	28	-	-	-	4	3
		ESCUELA AUGUSTO COLOMBARI CHICOLI	3	2 120	418	412	21	96	14	54	111	-	27	-	16	-	1	-	72	-	-	-	6	0
		ESCUELA LA GUARIA	1	529	175	175	6	57	1	11	46	-	4	-	5	-	1	-	44	-	-	-	0	0
		ESCUELA JUANITO MORA PORRAS	6	3 930	902	875	30	150	33	129	198	-	97	-	25	-	9	-	204	-	-	-	17	10
		ESCUELA EL PROGRESO	8	5 631	1 061	1 037	50	108	38	166	233	-	101	-	41	-	6	-	294	-	-	-	20	4
		HOGAR DE LARGA ESTANCIA MIGUEL MORENO	1	33	20	19	2	1	1	3	3	-	0	-	0	-	0	-	9	-	-	-	0	1
	COBANO	ESCUELA TEODORO SALAMANCA	1	341	153	151	-	5	-	11	1	-	89	-	-	-	-	-	45	-	-	-	1	1
		ESCUELA CARMEN LYRA	6	3 305	1 502	1 483	-	21	-	177	63	-	533	-	-	-	-	-	689	-	-	-	10	9
		ESCUELA MOCTEZUMA	1	357	154	153	-	3	-	22	19	-	62	-	-	-	-	-	47	-	-	-	0	1
		ESCUELA RÍO NEGRO	1	294	174	170	-	6	-	13	16	-	118	-	-	-	-	-	17	-	-	-	1	3
		ESCUELA BELLO HORIZONTE	1	323	168	167	-	4	-	20	8	-	100	-	-	-	-	-	35	-	-	-	0	1
		ESCUELA RÍO FRÍO	1	68	37	36	-	0	-	20	0	-	7	-	-	-	-	-	9	-	-	-	0	1
		ESCUELA CONFEDERACIÓN SUIZA	1	212	91	86	-	1	-	9	4	-	49	-	-	-	-	-	23	-	-	-	2	3
		ESCUELA PAVÓN	1	145	83	82	-	0	-	5	8	-	39	-	-	-	-	-	30	-	-	-	1	0
		ESCUELA CABUYA	1	362	212	205	-	2	-	5	6	-	99	-	-	-	-	-	93	-	-	-	5	2
		ESCUELA MAL PAÍS	1	270	133	130	-	2	-	3	14	-	31	-	-	-	-	-	80	-	-	-	0	3
		ESCUELA SANTA TERESA	2	730	268	266	-	7	-	26	26	-	83	-	-	-	-	-	124	-	-	-	1	1
	CHACARITA	ESCUELA CARRIZAL	11	7 203	1 880	1 848	46	264	59	275	345	-	100	-	236	-	16	-	507	-	-	-	21	11
		ESCUELA FRAY CASIANO DE MADRID	9	5 934	1 569	1 521	34	142	158	185	165	-	81	-	82	-	5	-	669	-	-	-	31	17
	CHIRA	ESCUELA ISLA DE CHIRA	1	538	226	213	47	5	-	74	33	-	14	-	-	-	-	-	40	-	-	-	8	5
		ESCUELA BOCANA	1	392	184	171	27	2	-	91	18	-	11	-	-	-	-	-	22	-	-	-	9	4
		ESCUELA MONTERO Y PALITO	1	392	172	168	15	9	-	25	34	-	50	-	-	-	-	-	35	-	-	-	3	1
	ACAPULCO	ESCUELA JORGE BORBÓN CASTRO	2	985	305	294	6	22	1	42	68	3	35	-	-	-	-	-	117	-	-	-	4	7
		ESCUELA SAN RAFAEL DE ACAPULCO	1	42	12	12	0	0	0	2	8	0	0	-	-	-	-	-	2	-	-	-	0	0
	EL ROBLE	ESCUELA EL ROBLE	11	7 223	2 203	2 159	115	379	146	318	550	-	170	-	105	-	7	-	369	-	-	-	30	14
		CENTRO DE ATENCIÓN INSTITUCIONAL EL ROBLE SENTENCIADOS	1	493	88	86	0	3	7	41	12	-	7	-	2	-	0	-	14	-	-	-	2	0
		ESCUELA FLORA GUEVARA BAR	5	3 005	733	717	26	38	31	62	170	-	98	-	18	-	3	-	271	-	-	-	13	3
		ESCUELA JOSÉ JOAQUÍN MORA PORRAS	3	1 629	393	387	5	45	19	62	108	-	40	-	17	-	2	-	89	-	-	-	6	0
		CENTRO DE ATENCIÓN INSTITUCIONAL EL ROBLE INDICIADOS	1	48	0	0	0	0	0	0	0	-	0	-	0	-	0	-	0	-	-	-	0	0
	ARANCIBIA	ESCUELA OJO DE AGUA	1	141	82	78	-	1	-	31	2	-	3	-	-	-	4	-	37	-	-	-	2	2
		SALÓN COMUNAL BAJO CALIENTE	1	174	89	83	-	4	-	56	3	-	1	-	-	-	0	-	19	-	-	-	1	5
		ESCUELA CORAZÓN DE JESÚS	1	167	87	87	-	2	-	31	17	-	0	-	-	-	0	-	37	-	-	-	0	0

**CUADRO 4.98 PROVINCIA PUNTARENAS: JUNTAS, ELECTORADO, VOTOS POR PARTIDO, NULOS, BLANCOS PARA SINDICATURAS Y CONCEJALÍAS
SEGÚN CANTÓN, DISTRITO ADMINISTRATIVO Y CENTROS DE VOTACIÓN, ELECCIONES MUNICIPALES FEBRERO 2024**

CANTÓN	DISTRITO ADMINISTRATIVO	CENTROS DE VOTACIÓN	JUNTAS	ELECTORADO	VOTOS RECIBIDOS																		VOTOS NULOS	VOTOS EN BLANCO	
					TOTAL GENERAL	VOTOS POR PARTIDO																			
						TOTAL	AGENDA DEMOCRÁTICA NACIONAL	AQUÍ COSTA RICA MANDA	JUSTICIA SOCIAL COSTARRICENSE	LIBERACIÓN NACIONAL	LIBERAL PROGRESISTA	NUESTRO PUEBLO	NUEVA REPÚBLICA	ORGANIZACIÓN SOCIAL ACTIVA	PROGRESO SOCIAL DEMOCRÁTICO	PUEBLO GARABITO	PUEBLO SOBERANO	REPUBLICANO SOCIAL CRISTIANO	UNIDAD SOCIAL CRISTIANA	UNIDOS PODEMOS	UNIÓN DE PUNTARENENSES EMPRENDEDORES	UNIÓN OROMONTANA			
ESPARZA	ESPIRITU SANTO	ESCUELA ARTURO TORRES MARTÍNEZ	15	8 827	3 955	3 932	-	-	-	1 040	286	-	886	-	-	-	-	-	1 600	120	-	-	1	22	
		ESCUELA EL MOJÓN	4	2 069	734	720	-	-	-	169	70	-	169	-	-	-	-	-	293	19	-	-	10	4	
		ESCUELA MARAÑONAL	5	2 962	1 282	1 272	-	-	-	393	122	-	271	-	-	-	-	-	420	66	-	-	7	3	
	SAN JUAN GRANDE	ESCUELA ANTONIO VALLERRIESTRA	4	2 076	701	681	-	-	-	182	81	-	137	-	-	-	-	-	241	40	-	-	16	4	
		ESCUELA ROSARIO VÁSQUEZ MONGE	2	1 020	589	584	-	-	-	67	16	-	83	-	-	-	-	-	409	9	-	-	4	1	
		HOGAR DE LARGA ESTANCIA CARLOS VENEGAS	1	16	6	6	-	-	-	1	0	-	0	-	-	-	-	-	5	0	-	-	0	0	
	MACACONA	ESCUELA HERIBERTO ZELEDÓN RODRÍGUEZ	7	3 755	1 466	1 451	-	-	-	399	102	-	377	-	-	-	-	-	531	42	-	-	14	1	
		ESCUELA BRUSELAS	1	252	109	106	-	-	-	67	4	-	9	-	-	-	-	-	24	2	-	-	3	0	
	SAN RAFAEL	ESCUELA JUAN RAFAEL JIMÉNEZ	1	592	321	315	-	-	-	181	3	-	27	-	-	-	-	-	82	22	-	-	4	2	
		ESCUELA MARATÓN	1	145	85	85	-	-	-	38	4	-	7	-	-	-	-	-	29	7	-	-	0	0	
	SAN JERÓNIMO	ESCUELA EL BARÓN	1	569	344	340	-	-	-	126	8	-	9	-	-	-	-	-	117	80	-	-	2	2	
		ESCUELA PEÑAS BLANCAS	1	135	102	101	-	-	-	51	2	-	1	-	-	-	-	-	47	0	-	-	1	0	
		ESCUELA MESETAS ABAJO	1	72	38	38	-	-	-	12	0	-	0	-	-	-	-	-	26	0	-	-	0	0	
	CALDERA	ESCUELA GIL GONZÁLEZ DÁVILA	1	399	223	217	-	-	-	48	44	-	9	-	-	-	-	-	112	4	-	-	3	3	
		ESCUELA CERRILLOS	1	155	110	108	-	-	-	35	42	-	3	-	-	-	-	-	28	0	-	-	1	1	
		ESCUELA DIEGO DE ARTIEDA Y CHIRINO	1	63	39	39	-	-	-	12	2	-	1	-	-	-	-	-	22	2	-	-	0	0	
		ESCUELA MATA LIMÓN	1	588	244	237	-	-	-	29	25	-	41	-	-	-	-	-	118	24	-	-	6	1	
		ESCUELA SALINAS	2	1 105	418	413	-	-	-	163	35	-	29	-	-	-	-	-	167	19	-	-	4	1	
	ESCUELA TIVIVES	1	250	115	115	-	-	-	45	21	-	5	-	-	-	-	-	43	1	-	-	0	0		
BUENOS AIRES	BUENOS AIRES	ESCUELA LÍDER ROGELIO FERNÁNDEZ GÜELL	11	7 248	2 395	2 352	-	606	-	464	460	-	622	-	-	-	-	200	-	-	-	-	29	14	
		ESCUELA SAN LUIS	1	281	77	75	-	18	-	13	13	-	25	-	-	-	-	-	6	-	-	-	-	2	0
		LICEO RURAL SALITRE	1	531	112	108	-	6	-	33	26	-	29	-	-	-	-	-	14	-	-	-	-	2	2
		ESCUELA UJARRÁS	2	1 090	281	270	-	28	-	80	44	-	102	-	-	-	-	-	16	-	-	-	-	6	5
		ESCUELA PARAÍSO	1	187	47	46	-	3	-	14	8	-	18	-	-	-	-	-	3	-	-	-	-	1	0
		ESCUELA BAJO LAS BRISAS	2	917	152	147	-	7	-	54	1	-	71	-	-	-	-	-	14	-	-	-	-	2	3
		ESCUELA BOLAS DE KRUGRA	1	380	163	155	-	10	-	32	8	-	90	-	-	-	-	-	15	-	-	-	-	3	5
		ESCUELA OLAN	1	55	17	14	-	1	-	6	0	-	7	-	-	-	-	-	0	-	-	-	-	0	3
		ESCUELA EL PUENTE	1	397	65	60	-	1	-	30	4	-	8	-	-	-	-	-	17	-	-	-	-	4	1
		ESCUELA VILLA HERMOSA	1	250	76	72	-	15	-	41	11	-	2	-	-	-	-	-	3	-	-	-	-	2	2
		ESCUELA EL CEIBO	1	423	124	116	-	18	-	10	40	-	39	-	-	-	-	-	9	-	-	-	-	4	4
		ESCUELA SAN CARLOS	2	766	250	246	-	36	-	102	35	-	63	-	-	-	-	-	10	-	-	-	-	1	3
		ESCUELA SANTA CRUZ	6	4 100	1 030	998	-	167	-	222	153	-	316	-	-	-	-	-	140	-	-	-	-	20	12
		ESCUELA PALMITAL	1	134	16	16	-	0	-	3	1	-	1	-	-	-	-	-	11	-	-	-	-	0	0
	VOLCÁN	ESCUELA VOLCÁN	2	1 387	285	273	-	42	-	95	93	-	43	-	-	-	-	-	-	-	-	-	-	8	4
		ESCUELA EL PEJE	1	641	158	152	-	13	-	31	24	-	84	-	-	-	-	-	-	-	-	-	-	4	2
		ESCUELA CORDONCILLO	1	407	87	87	-	15	-	47	9	-	16	-	-	-	-	-	-	-	-	-	-	0	0
	POTRERO GRANDE	ESCUELA CONVENTO	2	627	179	176	-	6	-	106	40	-	24	-	-	-	-	-	-	-	-	-	-	3	0
		ESCUELA POTRERO GRANDE	2	1 223	366	353	-	11	-	211	48	-	33	-	-	-	-	-	50	-	-	-	-	10	3
		ESCUELA JABILLO	1	353	90	85	-	7	-	32	5	-	39	-	-	-	-	-	2	-	-	-	-	2	3
		ESCUELA LAS VUELTAS	1	341	126	119	-	15	-	49	38	-	14	-	-	-	-	-	3	-	-	-	-	3	4
ESCUELA LA MARAVILLA		1	438	155	155	-	6	-	48	20	-	72	-	-	-	-	-	9	-	-	-	-	0	0	
ESCUELA TERRABA		2	679	256	248	-	16	-	54	57	-	79	-	-	-	-	-	42	-	-	-	-	5	3	
ESCUELA SAN RAFAEL DE CABAGRA		2	978	325	319	-	4	-	194	19	-	79	-	-	-	-	-	23	-	-	-	-	3	3	
	ESCUELA CLAVERA	1	72	29	29	-	0	-	5	2	-	9	-	-	-	-	-	13	-	-	-	-	0	0	

**CUADRO 4.98 PROVINCIA PUNTARENAS: JUNTAS, ELECTORADO, VOTOS POR PARTIDO, NULOS, BLANCOS PARA SINDICATURAS Y CONCEJALÍAS
SEGÚN CANTÓN, DISTRITO ADMINISTRATIVO Y CENTROS DE VOTACIÓN, ELECCIONES MUNICIPALES FEBRERO 2024**

CANTÓN	DISTRITO ADMINISTRATIVO	CENTROS DE VOTACIÓN	JUNTAS	ELECTORADO	VOTOS RECIBIDOS																		VOTOS NULOS	VOTOS EN BLANCO	
					TOTAL GENERAL	VOTOS POR PARTIDO																			
						TOTAL	AGENDA DEMOCRÁTICA NACIONAL	AQUÍ COSTA RICA MANDA	JUSTICIA SOCIAL COSTARRICENSE	LIBERACIÓN NACIONAL	LIBERAL PROGRESISTA	NUUESTRO PUEBLO	NUEVA REPÚBLICA	ORGANIZACIÓN SOCIAL ACTIVA	PROGRESO SOCIAL DEMOCRÁTICO	PUEBLO GARABITO	PUEBLO SOBERANO	REPUBLICANO SOCIAL CRISTIANO	UNIDAD SOCIAL CRISTIANA	UNIDOS PODEMOS	UNIÓN DE PUNTARENENSES EMPRENDEDORES	UNIÓN OROMONTANA			
		ESCUELA CAPRI	1	311	97	94	-	9	-	23	11	-	40	-	-	-	-	11	-	-	-	-	-	1	2
		ESCUELA SAN ANTONIO	1	298	82	81	-	1	-	15	21	-	33	-	-	-	-	11	-	-	-	-	-	0	1
	BORUCA	ESCUELA DORIS Z STONE	2	1 258	390	379	-	31	-	179	97	-	50	-	-	-	-	22	-	-	-	-	-	6	5
		ESCUELA REY CURRE	1	431	99	97	-	5	-	41	19	-	32	-	-	-	-	0	-	-	-	-	-	1	1
		ESCUELA CAJÓN	1	253	56	55	-	9	-	20	3	-	21	-	-	-	-	2	-	-	-	-	-	1	0
	PILAS	ESCUELA LA SHAMBA	1	184	44	43	-	0	-	27	10	-	5	-	-	-	-	1	-	-	-	-	-	1	0
		ESCUELA LAS PILAS	1	134	60	55	-	12	-	32	1	-	10	-	-	-	-	-	-	-	-	-	-	4	1
		ESCUELA CONCEPCIÓN	1	479	142	141	-	7	-	96	12	-	26	-	-	-	-	-	-	-	-	-	-	0	1
		ESCUELA BIJAGUAL	1	450	113	108	-	6	-	46	34	-	22	-	-	-	-	-	-	-	-	-	-	4	1
		ESCUELA SAN VICENTE Y LAS GRANADINAS	1	139	69	67	-	3	-	52	2	-	10	-	-	-	-	-	-	-	-	-	-	2	0
	COLINAS	ESCUELA MAÍZ DE LOS UVA	1	348	122	120	-	7	-	63	28	-	22	-	-	-	-	-	-	-	-	-	-	1	1
		ESCUELA GUAGARAL	1	243	78	78	-	2	-	49	3	-	24	-	-	-	-	-	-	-	-	-	-	0	0
		ESCUELA MAÍZ DE LOS BORUCAS	1	342	92	88	-	12	-	43	5	-	28	-	-	-	-	-	-	-	-	-	-	4	0
	CHÁNGUENA	ESCUELA CHÁNGUENA	1	280	127	124	-	6	-	104	-	-	14	-	-	-	-	-	-	-	-	-	-	3	0
		ESCUELA PILÓN	1	479	165	162	-	6	-	106	-	-	50	-	-	-	-	-	-	-	-	-	-	1	2
		ESCUELA VEGAS DEL RÍO CHÁNGUENA	1	118	41	38	-	9	-	25	-	-	4	-	-	-	-	-	-	-	-	-	-	0	3
		ESCUELA LA BONGA	1	271	87	84	-	3	-	75	-	-	6	-	-	-	-	-	-	-	-	-	-	1	2
		ESCUELA PARAÍSO DE CHÁNGUENA	1	232	61	58	-	1	-	26	-	-	31	-	-	-	-	-	-	-	-	-	-	3	0
		ESCUELA PARAÍSO DE CHÁNGUENA	1	37	5	5	-	1	-	0	-	-	4	-	-	-	-	-	-	-	-	-	-	0	0
		ESCUELA EL CACIQUE	1	62	20	20	-	0	-	20	-	-	0	-	-	-	-	-	-	-	-	-	-	0	0
		ESCUELA CAÑO BRAVO	1	174	51	48	-	1	-	21	-	-	26	-	-	-	-	-	-	-	-	-	-	3	0
	BIOLLEY	ESCUELA LOS NARANJOS	1	248	72	72	-	6	-	16	5	-	43	-	-	-	-	2	-	-	-	-	-	0	0
		ESCUELA LA PUNA	1	206	79	77	-	0	-	6	37	-	30	-	-	-	-	4	-	-	-	-	-	1	1
		ESCUELA COLORADO	1	589	189	181	-	63	-	28	19	-	47	-	-	-	-	24	-	-	-	-	-	7	1
		ESCUELA JUAN RAFAEL MORA PORRAS	2	680	240	226	-	60	-	79	24	-	56	-	-	-	-	7	-	-	-	-	-	11	3
	BRUNKA	ESCUELA SAN RAFAEL DE BRUNKA	2	914	299	292	-	18	-	107	44	-	121	-	-	-	-	2	-	-	-	-	-	5	2
		ESCUELA SANTA MARTA	3	1 310	427	417	-	34	-	140	120	-	104	-	-	-	-	19	-	-	-	-	-	7	3
		ESCUELA CAÑAS	1	376	111	104	-	10	-	33	12	-	45	-	-	-	-	4	-	-	-	-	-	4	3
MONTES DE ORO	MIRAMAR	ESCUELA JOSÉ MARÍA ZELEDÓN	9	5 056	2 719	2 671	-	170	-	997	-	-	225	-	43	-	-	-	328	340	-	-	568	28	20
		ESCUELA ZAGALA VIEJA	1	226	123	121	-	6	-	74	-	-	2	-	4	-	-	-	3	11	-	-	21	1	1
		ESCUELA GREGORIO PRENDAS MONTERO	1	78	44	43	-	1	-	30	-	-	2	-	0	-	-	-	4	2	-	-	4	1	0
		ESCUELA TAJO ALTO	1	155	87	86	-	2	-	34	-	-	2	-	2	-	-	-	31	4	-	-	11	0	1
		HOGAR DE LARGA ESTANCIA FRAY CASIANO DE MADRID	1	43	31	30	-	0	-	15	-	-	3	-	3	-	-	-	2	3	-	-	4	0	1
		ESCUELA LINDA VISTA	3	1 646	818	798	-	66	-	281	-	-	107	-	19	-	-	-	67	89	-	-	169	10	10
	LA UNIÓN	ESCUELA SAN BUENAVENTURA	1	223	130	126	-	2	-	57	-	-	3	-	1	-	-	-	18	39	-	-	6	0	4
		ESCUELA PALMITAL	1	265	166	159	-	3	-	72	-	-	22	-	4	-	-	-	21	22	-	-	15	5	2
		ESCUELA CEDRAL	1	368	239	232	-	6	-	100	-	-	3	-	2	-	-	-	16	67	-	-	38	3	4
		ESCUELA LAGUNA	1	173	109	107	-	10	-	26	-	-	2	-	10	-	-	-	47	3	-	-	9	1	1
	SAN ISIDRO	ESCUELA CIRUELAS	1	49	22	22	-	0	-	14	-	-	1	-	0	-	-	-	4	1	-	-	2	0	0
		ESCUELA SAN ISIDRO	3	1 379	701	682	-	48	-	244	-	-	87	-	12	-	-	-	134	54	-	-	103	15	4
		ESCUELA SANTA ROSA	3	1 417	602	587	-	31	-	301	-	-	27	-	17	-	-	-	31	84	-	-	96	12	3
OSA	PUERTO CORTÉS	ESCUELA NIEBOROWSKY	6	3 345	1 696	1 660	-	89	-	92	615	-	291	305	-	-	-	-	185	83	-	-	-	28	8
		ESCUELA CORONADO	2	898	431	419	-	19	-	114	85	-	30	120	-	-	-	-	45	6	-	-	-	10	2
		ESCUELA TORTUGA	2	626	243	240	-	26	-	15	62	-	26	103	-	-	-	-	5	3	-	-	-	2	1

**CUADRO 4.98 PROVINCIA PUNTARENAS: JUNTAS, ELECTORADO, VOTOS POR PARTIDO, NULOS, BLANCOS PARA SINDICATURAS Y CONCEJALÍAS
SEGÚN CANTÓN, DISTRITO ADMINISTRATIVO Y CENTROS DE VOTACIÓN, ELECCIONES MUNICIPALES FEBRERO 2024**

CANTÓN	DISTRITO ADMINISTRATIVO	CENTROS DE VOTACIÓN	JUNTAS	ELECTORADO	VOTOS RECIBIDOS																			VOTOS NULOS	VOTOS EN BLANCO
					TOTAL GENERAL	VOTOS POR PARTIDO																			
						TOTAL	AGENDA DEMOCRÁTICA NACIONAL	AQUÍ COSTA RICA MANDA	JUSTICIA SOCIAL COSTARRICENSE	LIBERACIÓN NACIONAL	LIBERAL PROGRESISTA	NUUESTRO PUEBLO	NUEVA REPÚBLICA	ORGANIZACIÓN SOCIAL ACTIVA	PROGRESO SOCIAL DEMOCRÁTICO	PUEBLO GARABITO	PUEBLO SOBERANO	REPUBLICANO SOCIAL CRISTIANO	UNIDAD SOCIAL CRISTIANA	UNIDOS PODEMOS	UNIÓN DE PUNTARENSES EMPRENDEDORES	UNIÓN OROMONTANA			
		ESCUELA SAN BUENAVENTURA	1	373	170	166	-	8	-	21	24	-	49	27	-	-	-	-	29	8	-	-	4	0	
		ESCUELA OJO DE AGUA	3	1 638	814	795	-	24	-	63	258	-	155	150	-	-	-	-	97	48	-	-	15	4	
		ESCUELA BALSAR	1	95	39	35	-	1	-	13	11	-	1	5	-	-	-	-	1	3	-	-	3	1	
	PALMAR	ESCUELA EDUARDO GARNIER	6	3 273	1 504	1 474	-	73	-	109	241	-	673	209	-	-	-	-	130	39	-	-	27	3	
		ESCUELA CENTRAL PALMAR SUR	3	1 754	737	717	-	25	-	84	156	-	265	122	-	-	-	-	43	22	-	-	12	8	
		ESCUELA SANTA EDUVIGES	1	389	236	229	-	4	-	8	91	-	58	21	-	-	-	-	41	6	-	-	7	0	
		ESCUELA LEONOR CHINCHILLA	2	746	334	325	-	12	-	6	48	-	192	27	-	-	-	-	35	5	-	-	5	4	
		ESCUELA FINCA DOCE	2	1 173	472	458	-	22	-	23	86	-	140	99	-	-	-	-	72	16	-	-	11	3	
		ESCUELA FINCA DOS CUATRO	1	431	144	141	-	20	-	13	19	-	46	18	-	-	-	-	17	8	-	-	3	0	
		ESCUELA CAÑA BLANCAL	1	230	86	83	-	6	-	2	14	-	38	10	-	-	-	-	2	11	-	-	3	0	
		ESCUELA EL PROGRESO	1	119	53	52	-	1	-	8	1	-	22	2	-	-	-	-	4	14	-	-	0	1	
		HOGAR DE LARGA ESTANCIA PALMAR SUR	1	34	28	25	-	3	-	1	2	-	9	3	-	-	-	-	6	1	-	-	3	0	
	SIERPE	ESCUELA SIERPE	2	967	374	364	-	6	-	35	186	-	59	60	-	-	-	-	11	7	-	-	10	0	
		ESCUELA MOGOS	1	101	17	17	-	0	-	1	8	-	1	3	-	-	-	-	2	2	-	-	0	0	
		ESCUELA SÁBALO	1	77	36	36	-	0	-	5	4	-	3	21	-	-	-	-	0	3	-	-	0	0	
		ESCUELA EL CAMPO	1	250	77	74	-	1	-	4	11	-	1	15	-	-	-	-	9	33	-	-	1	2	
		ESCUELA CHOCUACO	1	119	58	58	-	1	-	9	2	-	0	0	-	-	-	-	3	43	-	-	0	0	
		ESCUELA MIRAMAR	1	84	42	39	-	0	-	13	6	-	2	9	-	-	-	-	2	7	-	-	2	1	
		ESCUELA JALACA	1	134	58	57	-	0	-	7	13	-	19	7	-	-	-	-	1	10	-	-	0	1	
		ESCUELA FINCA GUANACASTE	1	132	65	64	-	1	-	8	8	-	25	21	-	-	-	-	0	1	-	-	1	0	
	BAHÍA BALLENA	ESCUELA DOMINICALITO	2	741	269	262	-	29	-	4	59	-	24	126	-	-	-	-	14	6	-	-	3	4	
		ESCUELA FLOR DE BAHÍA	5	3 188	1 041	1 018	-	80	-	62	104	-	101	625	-	-	-	-	11	35	-	-	14	9	
	PIEDRAS BLANCAS	ESCUELA MARÍA ROSA DE GÁMEZ	2	1 275	470	450	-	22	-	42	67	-	167	90	-	-	-	-	36	26	-	-	15	5	
		ESCUELA LA GUARIA	1	316	152	145	-	7	-	32	46	-	33	13	-	-	-	-	8	6	-	-	6	1	
		ESCUELA LA NAVIDAD	1	326	129	126	-	3	-	6	43	-	38	18	-	-	-	-	5	13	-	-	2	1	
		ESCUELA VENECIA	3	1 306	488	470	-	39	-	56	99	-	155	75	-	-	-	-	28	18	-	-	13	5	
		ESCUELA SINAI	1	96	52	52	-	0	-	8	13	-	23	5	-	-	-	-	0	3	-	-	0	0	
	BAHÍA DRAKE	ESCUELA DRAKE	2	739	255	249	-	34	-	26	62	-	26	65	-	-	-	-	21	15	-	-	5	1	
		ESCUELA RIYITO DE SIERPE	1	100	54	54	-	6	-	1	42	-	0	3	-	-	-	-	1	1	-	-	0	0	
		ESCUELA RANCHO QUEMADO	1	125	61	59	-	3	-	3	9	-	7	26	-	-	-	-	3	8	-	-	2	0	
		ESCUELA CURIME	1	296	86	83	-	13	-	4	15	-	14	11	-	-	-	-	7	19	-	-	2	1	
		SALÓN COMUNAL ALTO LAGUNA	1	125	62	58	-	15	-	1	3	-	4	7	-	-	-	-	17	11	-	-	3	1	
QUEPOS	QUEPOS	ESCUELA REPÚBLICA DE COREA	8	4 470	1 793	1 750	-	49	-	462	-	-	374	-	-	-	84	-	663	118	-	-	35	8	
		ESCUELA CERRITOS	1	342	167	161	-	1	-	16	-	-	13	-	-	-	61	-	68	2	-	-	6	0	
		ESCUELA FINCA DAMAS	2	689	283	275	-	7	-	54	-	-	95	-	-	-	17	-	92	10	-	-	7	1	
		ESCUELA CERROS	2	1 029	468	448	-	9	-	148	-	-	136	-	-	-	32	-	94	29	-	-	16	4	
		ESCUELA RONCADOR	1	601	204	201	-	2	-	40	-	-	43	-	-	-	3	-	102	11	-	-	3	0	
		ESCUELA FINCA MARITIMA	1	139	61	57	-	0	-	23	-	-	8	-	-	-	1	-	25	0	-	-	3	1	
		ESCUELA PAQUITA	2	1 215	539	520	-	7	-	167	-	-	134	-	-	-	21	-	161	30	-	-	17	2	
		ESCUELA EL ESTADIO	8	4 466	1 877	1 826	-	38	-	358	-	-	340	-	-	-	63	-	976	51	-	-	41	10	
		ESCUELA MANUEL ANTONIO	3	1 365	458	440	-	14	-	92	-	-	114	-	-	-	19	-	179	22	-	-	14	4	
		ESCUELA MARÍA LUISA DE CASTRO - BOCA VIEJA	3	1 251	465	452	-	11	-	129	-	-	102	-	-	-	31	-	156	23	-	-	13	0	
		ESCUELA EL COCAL	1	622	174	167	-	0	-	9	-	-	108	-	-	-	10	-	37	3	-	-	4	3	
	SAVEGRE	ESCUELA EL PASITO	1	184	85	84	-	0	-	37	-	-	11	-	-	-	3	-	31	2	-	-	1	0	

**CUADRO 4.98 PROVINCIA PUNTARENAS: JUNTAS, ELECTORADO, VOTOS POR PARTIDO, NULOS, BLANCOS PARA SINDICATURAS Y CONCEJALÍAS
SEGÚN CANTÓN, DISTRITO ADMINISTRATIVO Y CENTROS DE VOTACIÓN, ELECCIONES MUNICIPALES FEBRERO 2024**

CANTÓN	DISTRITO ADMINISTRATIVO	CENTROS DE VOTACIÓN	JUNTAS	ELECTORADO	VOTOS RECIBIDOS																			VOTOS NULOS	VOTOS EN BLANCO
					TOTAL GENERAL	VOTOS POR PARTIDO																			
						TOTAL	AGENDA DEMOCRÁTICA NACIONAL	AQUÍ COSTA RICA MANDA	JUSTICIA SOCIAL COSTARRICENSE	LIBERACIÓN NACIONAL	LIBERAL PROGRESISTA	NUUESTRO PUEBLO	NUEVA REPÚBLICA	ORGANIZACIÓN SOCIAL ACTIVA	PROGRESO SOCIAL DEMOCRÁTICO	PUEBLO GARABITO	PUEBLO SOBERANO	REPUBLICANO SOCIAL CRISTIANO	UNIDAD SOCIAL CRISTIANA	UNIDOS PODEMOS	UNIÓN DE PUNTARENSES EMPRENDEDORES	UNIÓN OROMONTANA			
	NARANJITO	ESCUELA JUAN BAUTISTA SANTAMARÍA	2	680	222	215	-	3	-	59	-	-	41	-	-	-	18	-	86	8	-	-	3	4	
		ESCUELA SANTA MARTA	1	581	245	233	-	4	-	41	-	-	9	-	-	-	4	-	166	9	-	-	9	3	
		ESCUELA PUNTO DE MIRA	1	93	46	46	-	5	-	16	-	-	1	-	-	-	4	-	20	0	-	-	0	0	
		ESCUELA DOS BOCAS	1	82	54	51	-	2	-	14	-	-	1	-	-	-	0	-	34	0	-	-	3	0	
		ESCUELA TIERRAS MORENAS	1	68	28	27	-	1	-	0	-	-	6	-	-	-	1	-	19	0	-	-	1	0	
		ESCUELA EL SILENCIO	1	479	311	304	-	1	-	119	-	-	48	-	-	-	9	-	125	2	-	-	3	4	
		ESCUELA SANTO DOMINGO	1	145	85	81	-	0	-	7	-	-	31	-	-	-	18	-	20	5	-	-	4	0	
		ESCUELA PORTALÓN	1	423	177	166	-	1	-	51	-	-	34	-	-	-	7	-	70	3	-	-	6	5	
		ESCUELA PORTÓN DE NARANJO	2	1 157	564	553	-	11	-	230	-	-	117	-	-	-	26	-	144	25	-	-	8	3	
		ESCUELA VILLA NUEVA	2	664	332	326	-	7	-	132	-	-	59	-	-	-	2	-	93	33	-	-	3	3	
		ESCUELA LONDRES	2	913	410	399	-	2	-	145	-	-	26	-	-	-	2	-	211	13	-	-	6	5	
		ESCUELA SAVEGRE	1	345	134	133	-	2	-	11	-	-	20	-	-	-	1	-	96	3	-	-	0	1	
		HOGAR DE LARGA ESTANCIA SAN FRANCISCO DE ASÍS	1	31	22	20	-	1	-	6	-	-	1	-	-	-	0	-	11	1	-	-	2	0	
GOLFITO	GOLFITO	ESCUELA CENTRAL SAN JOSÉ	6	3 817	1 281	1 246	-	33	-	224	20	-	272	-	-	-	35	-	606	56	-	-	29	6	
		ESCUELA LA FLORIDA	1	134	18	18	-	0	-	2	1	-	1	-	-	-	0	-	14	0	-	-	0	0	
		ESCUELA LA MONA	4	2 777	825	800	-	13	-	188	44	-	184	-	-	-	9	-	345	17	-	-	16	9	
		ESCUELA KILÓMETRO DIECISÉIS	1	430	129	128	-	2	-	19	4	-	26	-	-	-	1	-	57	19	-	-	1	0	
		ESCUELA PLAYA CACAO	1	131	27	27	-	0	-	8	0	-	2	-	-	-	0	-	17	0	-	-	0	0	
		ESCUELA RESIDENCIAL UREÑA	2	1 262	388	373	-	13	-	82	4	-	63	-	-	-	8	-	191	12	-	-	13	2	
		ESCUELA KILÓMETRO VEINTE	1	567	178	175	-	6	-	44	5	-	47	-	-	-	3	-	57	13	-	-	2	1	
		HOGAR DE LARGA ESTANCIA GOLFITO	1	25	13	12	-	0	-	2	1	-	1	-	-	-	1	-	3	4	-	-	0	1	
	GUAYCARÁ	ESCUELA ELOY MORÚA CARRILLO	2	1 244	357	341	-	10	-	44	36	-	97	-	-	-	5	-	129	20	-	-	12	4	
		ESCUELA CENTRAL RÍO CLARO	10	6 796	2 277	2 214	-	142	-	394	196	-	462	-	-	-	23	-	785	212	-	-	41	22	
		ESCUELA LLANO BONITO	1	99	50	49	-	1	-	1	2	-	8	-	-	-	0	-	36	1	-	-	1	0	
		ESCUELA UNIÓN DE COTO	1	56	29	29	-	1	-	1	1	-	6	-	-	-	1	-	7	12	-	-	0	0	
		ESCUELA VALLE LOS CEDROS	1	64	39	38	-	0	-	7	23	-	3	-	-	-	0	-	1	4	-	-	1	0	
		ESCUELA CARACOL NORTE	1	138	18	14	-	0	-	1	2	-	2	-	-	-	0	-	6	3	-	-	4	0	
		ESCUELA VIQUILLAS DOS	2	872	350	339	-	16	-	34	10	-	116	-	-	-	6	-	140	17	-	-	8	3	
		ESCUELA LOS ÁNGELES	1	187	82	81	-	2	-	4	4	-	25	-	-	-	2	-	31	13	-	-	1	0	
		ESCUELA SAN RAMÓN	2	1 153	538	520	-	10	-	69	13	-	207	-	-	-	3	-	180	38	-	-	17	1	
		ESCUELA FINCA CINCUENTA Y CUATRO	1	573	159	153	-	5	-	56	3	-	20	-	-	-	0	-	54	15	-	-	3	3	
	PAVÓN	ESCUELA LÍDER COMTE	2	972	285	279	-	2	-	27	9	-	117	-	-	-	5	-	108	11	-	-	3	3	
		ESCUELA PUNTA ZANCUDO	1	266	111	106	-	2	-	1	0	-	36	-	-	-	0	-	64	3	-	-	4	1	
		ESCUELA LA FORTUNA	1	86	43	42	-	0	-	1	0	-	3	-	-	-	0	-	31	7	-	-	1	0	
		ESCUELA LA VIRGEN	1	463	154	146	-	1	-	8	6	-	29	-	-	-	1	-	93	8	-	-	7	1	
		ESCUELA PUNTA DE BANCO	1	288	139	134	-	2	-	6	1	-	19	-	-	-	11	-	89	6	-	-	5	0	
		ESCUELA BAHÍA DE PAVÓN	1	447	154	149	-	4	-	7	5	-	42	-	-	-	5	-	85	1	-	-	4	1	
		ESCUELA LA PEÑA	1	147	46	45	-	0	-	0	15	-	6	-	-	-	1	-	23	0	-	-	0	1	
		ESCUELA ALTOS DE GUAYMÍ	1	198	114	112	-	2	-	2	28	-	41	-	-	-	3	-	29	7	-	-	0	2	
		ESCUELA ALTO COMTE	1	392	157	152	-	2	-	25	21	-	63	-	-	-	2	-	25	14	-	-	2	3	
		LICEO RURAL EL PROGRESO	1	290	155	153	-	5	-	28	5	-	82	-	-	-	1	-	20	12	-	-	0	2	
		ESCUELA LA ESCUADRA	1	399	185	183	-	2	-	13	0	-	53	-	-	-	3	-	111	1	-	-	2	0	
		ESCUELA LAS GEMELAS	1	472	242	236	-	1	-	22	3	-	119	-	-	-	7	-	74	10	-	-	5	1	
		ESCUELA EL MANZANO	1	400	178	174	-	2	-	13	3	-	37	-	-	-	2	-	110	7	-	-	3	1	

**CUADRO 4.98 PROVINCIA PUNTARENAS: JUNTAS, ELECTORADO, VOTOS POR PARTIDO, NULOS, BLANCOS PARA SINDICATURAS Y CONCEJALÍAS
SEGÚN CANTÓN, DISTRITO ADMINISTRATIVO Y CENTROS DE VOTACIÓN, ELECCIONES MUNICIPALES FEBRERO 2024**

CANTÓN	DISTRITO ADMINISTRATIVO	CENTROS DE VOTACIÓN	JUNTAS	ELECTORADO	VOTOS RECIBIDOS																		VOTOS NULOS	VOTOS EN BLANCO
					TOTAL GENERAL	VOTOS POR PARTIDO																		
						TOTAL	AGENDA DEMOCRÁTICA NACIONAL	AQUÍ COSTA RICA MANDA	JUSTICIA SOCIAL COSTARRICENSE	LIBERACIÓN NACIONAL	LIBERAL PROGRESISTA	NUUESTRO PUEBLO	NUEVA REPÚBLICA	ORGANIZACIÓN SOCIAL ACTIVA	PROGRESO SOCIAL DEMOCRÁTICO	PUEBLO GARABITO	PUEBLO SOBERANO	REPUBLICANO SOCIAL CRISTIANO	UNIDAD SOCIAL CRISTIANA	UNIDOS PODEMOS	UNIÓN DE PUNTARENSES EMPRENDEDORES	UNIÓN OROMONTANA		
		ESCUELA IRAQUÍ	1	91	63	58	-	0	-	2	14	-	26	-	-	-	1	-	14	1	-	-	3	2
		ESCUELA PUESTO LA PLAYA	1	79	37	34	-	0	-	0	4	-	3	-	-	-	0	-	27	0	-	-	3	0
COTO BRUS	SAN VITO	ESCUELA MARÍA AUXILIADORA	6	3 225	1 422	1 402	-	105	-	524	-	-	-	-	-	-	-	-	773	-	-	-	11	9
		ESCUELA BAJO REYES	1	631	223	215	-	12	-	100	-	-	-	-	-	-	-	-	103	-	-	-	5	3
		ESCUELA LOURDES	2	1 083	417	408	-	33	-	166	-	-	-	-	-	-	-	-	209	-	-	-	5	4
		ESCUELA LA AMISTAD	1	422	159	159	-	14	-	46	-	-	-	-	-	-	-	-	99	-	-	-	0	0
		ESCUELA ADELE CLARINI	2	664	337	331	-	26	-	126	-	-	-	-	-	-	-	-	179	-	-	-	2	4
		ESCUELA LINDA VISTA	1	502	246	242	-	17	-	83	-	-	-	-	-	-	-	-	142	-	-	-	2	2
		ESCUELA SANTA CONSTANZA	2	984	466	459	-	39	-	107	-	-	-	-	-	-	-	-	313	-	-	-	3	4
		ESCUELA LA MARAVILLA	1	178	110	108	-	4	-	24	-	-	-	-	-	-	-	-	80	-	-	-	0	2
		ESCUELA CANADÁ	3	1 612	740	723	-	41	-	269	-	-	-	-	-	-	-	-	413	-	-	-	6	11
		HOGAR DE LARGA ESTANCIA COTO BRUS	1	28	19	19	-	9	-	8	-	-	-	-	-	-	-	-	2	-	-	-	0	0
		ESCUELA LA ISLA	2	676	228	224	-	18	-	103	-	-	-	-	-	-	-	-	103	-	-	-	2	2
	SABALITO	ESCUELA JOSÉ GONZALO ACUÑA HERNÁNDEZ	6	3 980	1 287	1 261	-	81	-	480	-	-	69	-	-	-	-	-	631	-	-	-	20	6
		ESCUELA SAN MIGUEL	2	1 331	384	371	-	13	-	131	-	-	11	-	-	-	-	-	216	-	-	-	9	4
		ESCUELA LAS MELLIZAS	1	593	202	199	-	2	-	75	-	-	2	-	-	-	-	-	120	-	-	-	1	2
		ESCUELA LA LUCHA	2	851	364	353	-	8	-	103	-	-	7	-	-	-	-	-	235	-	-	-	8	3
		ESCUELA LOS ÁNGELES	1	193	85	84	-	5	-	31	-	-	3	-	-	-	-	-	45	-	-	-	1	0
		ESCUELA SAN ANTONIO	2	1 009	393	386	-	20	-	181	-	-	25	-	-	-	-	-	160	-	-	-	3	4
		ESCUELA SANTA TERESITA	1	178	51	51	-	7	-	18	-	-	5	-	-	-	-	-	21	-	-	-	0	0
		ESCUELA SAN RAMÓN	2	761	248	242	-	6	-	90	-	-	8	-	-	-	-	-	138	-	-	-	1	5
	AGUA BUENA	ESCUELA FEDERICO GUTIÉRREZ BRAUN	5	2 723	1 268	1 239	-	47	-	772	-	-	60	-	-	-	-	-	360	-	-	-	22	7
		ESCUELA CAÑAS GORDAS	2	721	241	236	-	5	-	181	-	-	11	-	-	-	-	-	39	-	-	-	3	2
		ESCUELA COPAL	1	291	145	139	-	34	-	42	-	-	5	-	-	-	-	-	58	-	-	-	5	1
		ESCUELA SAN FRANCISCO	2	853	372	359	-	8	-	120	-	-	9	-	-	-	-	-	222	-	-	-	12	1
		ESCUELA CONCEPCIÓN	1	189	76	75	-	1	-	20	-	-	4	-	-	-	-	-	50	-	-	-	1	0
		ESCUELA SANTA CECILIA	1	242	85	85	-	5	-	44	-	-	11	-	-	-	-	-	25	-	-	-	0	0
		ESCUELA CAMPO TRES	1	574	279	279	-	11	-	174	-	-	16	-	-	-	-	-	78	-	-	-	0	0
	LIMONCITO	ESCUELA LIMONCITO	1	212	82	81	-	13	-	10	-	-	-	-	-	-	-	-	58	-	-	-	0	1
		ESCUELA LA UNIÓN	1	401	175	168	-	24	-	36	-	-	-	-	-	-	-	-	108	-	-	-	2	5
		ESCUELA VEINTITRÉS DE MAYO	1	395	128	125	-	16	-	37	-	-	-	-	-	-	-	-	72	-	-	-	2	1
		ESCUELA SABANILLAS	1	595	219	217	-	23	-	26	-	-	-	-	-	-	-	-	168	-	-	-	1	1
		ESCUELA ROBERTO SANDI AZOFEIFA	1	94	51	47	-	1	-	8	-	-	-	-	-	-	-	-	38	-	-	-	1	3
		ESCUELA SAN GERARDO	1	127	53	50	-	2	-	19	-	-	-	-	-	-	-	-	29	-	-	-	0	3
		ESCUELA SANTA RITA	1	338	145	141	-	11	-	35	-	-	-	-	-	-	-	-	95	-	-	-	2	2
		ESCUELA NGOBEGUE	2	1 351	373	351	-	32	-	151	-	-	-	-	-	-	-	-	168	-	-	-	9	13
	PITTIER	ESCUELA ALTO MONTERREY	1	85	47	47	-	11	-	5	-	-	-	-	-	-	-	-	31	-	-	-	0	0
		ESCUELA FILA MENDEZ	1	408	192	187	-	66	-	76	-	-	-	-	-	-	-	-	45	-	-	-	3	2
		ESCUELA SANTA ELENA	1	494	218	211	-	57	-	79	-	-	-	-	-	-	-	-	75	-	-	-	5	2
		ESCUELA AGUAS CALIENTES	1	263	121	117	-	77	-	7	-	-	-	-	-	-	-	-	33	-	-	-	4	0
		ESCUELA KAMAKIRI	1	229	80	75	-	4	-	22	-	-	-	-	-	-	-	-	49	-	-	-	4	1
		ESCUELA PALMIRA	1	387	186	181	-	28	-	26	-	-	-	-	-	-	-	-	127	-	-	-	2	3
	GUTIÉRREZ BRAUN	ESCUELA JAIME GUTIÉRREZ BRAUN	2	736	344	335	-	8	-	97	-	-	8	-	-	-	-	-	222	-	-	-	6	3
		ESCUELA FILA GUINEA	1	548	251	246	-	8	-	141	-	-	9	-	-	-	-	-	88	-	-	-	4	1

**CUADRO 4.98 PROVINCIA PUNTARENAS: JUNTAS, ELECTORADO, VOTOS POR PARTIDO, NULOS, BLANCOS PARA SINDICATURAS Y CONCEJALÍAS
SEGÚN CANTÓN, DISTRITO ADMINISTRATIVO Y CENTROS DE VOTACIÓN, ELECCIONES MUNICIPALES FEBRERO 2024**

CANTÓN	DISTRITO ADMINISTRATIVO	CENTROS DE VOTACIÓN	JUNTAS	ELECTORADO	VOTOS RECIBIDOS																			VOTOS NULOS	VOTOS EN BLANCO
					TOTAL GENERAL	VOTOS POR PARTIDO																			
						TOTAL	AGENDA DEMOCRÁTICA NACIONAL	AQUÍ COSTA RICA MANDA	JUSTICIA SOCIAL COSTARRICENSE	LIBERACIÓN NACIONAL	LIBERAL PROGRESISTA	NUUESTRO PUEBLO	NUEVA REPÚBLICA	ORGANIZACIÓN SOCIAL ACTIVA	PROGRESO SOCIAL DEMOCRÁTICO	PUEBLO GARABITO	PUEBLO SOBERANO	REPUBLICANO SOCIAL CRISTIANO	UNIDAD SOCIAL CRISTIANA	UNIDOS PODEMOS	UNIÓN DE PUNTARENSES EMPRENDEDORES	UNIÓN OROMONTANA			
		ESCUELA FILA TRUCHO	1	291	128	123	-	6	-	45	-	-	1	-	-	-	-	-	71	-	-	-	3	2	
		ESCUELA LUIS WACHONG LEE	1	500	142	142	-	1	-	31	-	-	5	-	-	-	-	-	105	-	-	-	0	0	
		ESCUELA LAS BRISAS	2	927	391	384	-	16	-	88	-	-	10	-	-	-	-	-	270	-	-	-	3	4	
		ESCUELA EL ROBLE	1	442	194	188	-	7	-	90	-	-	3	-	-	-	-	-	88	-	-	-	5	1	
PARRITA	PARRITA	ESCUELA OFICIAL DE PARRITA	3	1 495	730	706	-	24	-	82	80	-	214	-	53	-	7	-	151	95	-	-	14	10	
		ESCUELA ESTERILLOS OESTE	1	467	157	147	-	2	-	27	43	-	27	-	0	-	1	-	37	10	-	-	5	5	
		ESCUELA GUAPINOL NORTE	1	176	71	68	-	1	-	21	2	-	7	-	9	-	0	-	26	2	-	-	2	1	
		ESCUELA SARDINAL SUR	1	175	104	100	-	1	-	22	14	-	41	-	1	-	0	-	7	14	-	-	2	2	
		ESCUELA LAS BRISAS	3	1 540	717	695	-	81	-	89	28	-	187	-	53	-	5	-	97	155	-	-	16	6	
		ESCUELA LOS ÁNGELES	2	1 034	487	482	-	23	-	81	29	-	118	-	46	-	4	-	71	110	-	-	5	0	
		ESCUELA EL TIGRE	3	1 392	592	563	-	33	-	93	77	-	147	-	26	-	7	-	105	75	-	-	22	7	
		ESCUELA LA CHIRRACA	1	98	48	44	-	2	-	19	1	-	7	-	2	-	2	-	5	6	-	-	2	2	
		ESCUELA PLAYÓN SAN ISIDRO	1	191	101	92	-	0	-	12	36	-	16	-	9	-	1	-	10	8	-	-	8	1	
		ESCUELA SARDINAL	1	191	110	109	-	2	-	21	10	-	23	-	20	-	1	-	7	25	-	-	0	1	
		ESCUELA JUNTA DE CACAO	1	272	100	98	-	7	-	35	9	-	18	-	2	-	0	-	14	13	-	-	0	2	
		ESCUELA LAS VUELTAS	1	206	110	109	-	5	-	10	15	-	8	-	1	-	1	-	60	9	-	-	1	0	
		ESCUELA FINCA POCARES	1	147	70	70	-	2	-	23	3	-	7	-	2	-	2	-	26	5	-	-	0	0	
		ESCUELA PALO SECO	1	422	188	182	-	2	-	70	1	-	57	-	16	-	2	-	18	16	-	-	4	2	
		ESCUELA SAN RAFAEL NORTE	1	501	276	272	-	4	-	173	4	-	38	-	13	-	1	-	27	12	-	-	3	1	
		ESCUELA DAMITAS	2	694	245	236	-	7	-	74	19	-	43	-	16	-	0	-	25	52	-	-	4	5	
		ESCUELA ISLA DAMAS NUMERO DOS	1	39	15	14	-	1	-	8	4	-	0	-	0	-	0	-	0	1	-	-	1	0	
		ESCUELA DE PIRRÍS	1	88	59	57	-	0	-	11	12	-	33	-	0	-	0	-	0	1	-	-	0	2	
		ESCUELA EL BAMBÚ DE PARRITA	1	75	49	48	-	2	-	35	3	-	4	-	1	-	1	-	0	2	-	-	1	0	
		ESCUELA LA VASCONIA	1	239	112	111	-	3	-	51	18	-	21	-	5	-	2	-	5	6	-	-	1	0	
		ESCUELA ESTERILLOS ANEXA	1	288	96	94	-	4	-	21	4	-	20	-	5	-	0	-	8	32	-	-	1	1	
		ESCUELA LA JULIETA	4	1 897	914	892	-	41	-	161	93	-	211	-	52	-	9	-	149	176	-	-	11	11	
		ESCUELA PLAYÓN SUR	1	409	200	186	-	10	-	40	41	-	65	-	5	-	3	-	15	7	-	-	11	3	
		ESCUELA PLAYA LA PALMA	1	344	194	190	-	3	-	25	12	-	37	-	3	-	0	-	48	62	-	-	4	0	
		ESCUELA EL CARMEN	1	211	127	121	-	0	-	38	7	-	2	-	38	-	0	-	8	28	-	-	3	3	
		ESCUELA ISLA PALO SECO	1	111	57	56	-	2	-	6	7	-	24	-	0	-	6	-	3	8	-	-	1	0	
		HOGAR DE LARGA ESTANCIA PARRITA	1	39	26	26	-	3	-	10	0	-	0	-	2	-	0	-	2	9	-	-	0	0	
		ESCUELA LA COSTANERA	2	948	471	457	-	22	-	64	26	-	120	-	41	-	2	-	77	105	-	-	10	4	
CORREDORES	CORREDOR	LICEO DE CIUDAD NEILY	10	6 663	2 298	2 243	-	131	-	894	62	-	451	-	-	-	-	-	592	113	-	-	39	16	
		ESCUELA CAMPO DOS Y MEDIO	1	156	75	72	-	2	-	40	0	-	22	-	-	-	-	-	5	3	-	-	2	1	
		ESCUELA SAN RAFAEL NORTE	1	290	152	147	-	0	-	116	4	-	6	-	-	-	-	-	16	5	-	-	4	1	
		ESCUELA COTO CUARENTA Y DOS	1	349	143	138	-	2	-	101	0	-	20	-	-	-	-	-	12	3	-	-	3	2	
		ESCUELA CENTRAL COTO CUARENTA Y SIETE	2	1 229	362	358	-	11	-	193	10	-	75	-	-	-	-	-	58	11	-	-	2	2	
		ESCUELA LAS VEGAS ABROJO NORTE	2	647	251	245	-	3	-	125	2	-	104	-	-	-	-	-	10	1	-	-	5	1	
		ESCUELA LA CAMPIÑA	1	446	154	150	-	0	-	61	5	-	38	-	-	-	-	-	38	8	-	-	3	1	
		SALÓN COMUNAL LOS PLANES	1	179	74	74	-	0	-	43	0	-	28	-	-	-	-	-	2	1	-	-	0	0	
		ESCUELA SANTA MARTA	3	1 751	537	520	-	13	-	248	28	-	128	-	-	-	-	-	73	30	-	-	8	9	
		ESCUELA RÍO BONITO	1	174	72	72	-	2	-	34	2	-	10	-	-	-	-	-	17	7	-	-	0	0	
		ESCUELA LA FORTUNA	2	940	301	290	-	9	-	135	5	-	62	-	-	-	-	-	64	15	-	-	10	1	
		ESCUELA ABROJO GUAYMÍ	1	359	126	121	-	0	-	68	0	-	14	-	-	-	-	-	36	3	-	-	5	0	

**CUADRO 4.98 PROVINCIA PUNTARENAS: JUNTAS, ELECTORADO, VOTOS POR PARTIDO, NULOS, BLANCOS PARA SINDICATURAS Y CONCEJALÍAS
SEGÚN CANTÓN, DISTRITO ADMINISTRATIVO Y CENTROS DE VOTACIÓN, ELECCIONES MUNICIPALES FEBRERO 2024**

CANTÓN	DISTRITO ADMINISTRATIVO	CENTROS DE VOTACIÓN	JUNTAS	ELECTORADO	VOTOS RECIBIDOS																			VOTOS NULOS	VOTOS EN BLANCO
					TOTAL GENERAL	VOTOS POR PARTIDO																			
						TOTAL	AGENDA DEMOCRÁTICA NACIONAL	AQUÍ COSTA RICA MANDA	JUSTICIA SOCIAL COSTARRICENSE	LIBERACIÓN NACIONAL	LIBERAL PROGRESISTA	NUESTRO PUEBLO	NUEVA REPÚBLICA	ORGANIZACIÓN SOCIAL ACTIVA	PROGRESO SOCIAL DEMOCRÁTICO	PUEBLO GARABITO	PUEBLO SOBERANO	REPUBLICANO SOCIAL CRISTIANO	UNIDAD SOCIAL CRISTIANA	UNIDOS PODEMOS	UNIÓN DE PUNTARENSES EMPRENDEDORES	UNIÓN OROMONTANA			
		ESCUELA RÍO NUEVO	3	2 111	636	630	-	20	-	315	24	-	128	-	-	-	-	-	116	27	-	-	5	1	
		HOGAR DE LARGA ESTANCIA NEILY	1	28	23	23	-	2	-	8	2	-	1	-	-	-	-	-	6	4	-	-	0	0	
	LA CUESTA CANOAS	ESCUELA JUAN LARA ALFARO	6	3 743	1 024	993	-	75	-	240	22	-	356	-	-	-	-	-	97	203	-	-	25	6	
		ESCUELA PASO CANOAS	5	3 003	621	603	-	61	-	130	80	-	148	-	-	-	-	-	130	54	-	-	15	3	
		ESCUELA BARRIO NUEVO	2	927	289	279	-	10	-	118	7	-	84	-	-	-	-	-	46	14	-	-	8	2	
		ESCUELA COLORADO	1	538	226	221	-	5	-	33	0	-	144	-	-	-	-	-	36	3	-	-	3	2	
		ESCUELA LA MARIPOSA	1	378	150	147	-	3	-	66	5	-	53	-	-	-	-	-	20	0	-	-	3	0	
		ESCUELA SAN MARTÍN	1	571	206	198	-	13	-	33	20	-	93	-	-	-	-	-	15	24	-	-	5	3	
		ESCUELA DARIZARA	3	1 767	567	558	-	25	-	185	21	-	205	-	-	-	-	-	83	39	-	-	7	2	
		ESCUELA EXCELENCIA CONFRATERNIDAD	5	2 948	729	698	-	48	-	192	71	-	181	-	-	-	-	-	117	89	-	-	22	9	
	LAUREL	ESCUELA ALTOS DE SAN ANTONIO	1	79	61	55	-	2	-	41	0	-	1	-	-	-	-	-	11	0	-	-	3	3	
		ESCUELA FINCA LAUREL	4	2 674	695	682	-	25	-	199	19	-	301	-	-	-	-	-	97	41	-	-	7	6	
		ESCUELA BELLA LUZ	2	1 302	342	329	-	11	-	97	7	-	147	-	-	-	-	-	44	23	-	-	7	6	
		ESCUELA LA LIBERTAD	1	435	161	153	-	5	-	34	23	-	65	-	-	-	-	-	25	1	-	-	8	0	
		ESCUELA LA NUBIA	1	264	66	60	-	1	-	18	3	-	30	-	-	-	-	-	6	2	-	-	6	0	
		ESCUELA CARACOL DE LA VACA	1	414	128	126	-	6	-	63	1	-	20	-	-	-	-	-	7	29	-	-	1	1	
		ESCUELA VEREH	1	395	103	102	-	4	-	28	4	-	45	-	-	-	-	-	16	5	-	-	0	1	
		ESCUELA JARDÍN NIBIRIBOTDA	1	262	124	121	-	0	-	49	6	-	57	-	-	-	-	-	9	0	-	-	2	1	
		ESCUELA FINCA NARANJO	3	1 866	435	427	-	19	-	157	10	-	138	-	-	-	-	-	38	65	-	-	7	1	
GARABITO	JACÓ	ESCUELA JACÓ	8	4 862	1 978	1 957	-	-	-	261	177	-	10	-	-	827	21	-	549	112	-	-	18	3	
		ESCUELA HERRADURA	6	3 558	1 247	1 216	-	-	-	111	60	-	6	-	-	299	9	-	608	123	-	-	20	11	
		ESCUELA PUEBLO NUEVO	1	250	115	112	-	-	-	6	3	-	0	-	-	52	1	-	26	24	-	-	1	2	
		ESCUELA POCHOTAL	1	279	120	120	-	-	-	15	25	-	0	-	-	56	0	-	11	13	-	-	0	0	
	TÁRCOLES	ESCUELA QUEBRADA AMARILLA	1	590	245	243	-	-	-	58	16	-	1	-	-	69	3	-	63	33	-	-	1	1	
		ESCUELA TÁRCOLES	3	1 274	473	453	-	-	-	142	43	-	-	-	-	86	17	-	165	-	-	-	6	14	
		ESCUELA QUEBRADA DE GANADO	4	2 222	919	885	-	-	-	204	67	-	-	-	-	361	88	-	165	-	-	-	9	25	
	LAGUNILLAS	ESCUELA LAGUNILLAS	3	1 352	467	457	-	-	-	74	-	-	-	-	-	157	13	-	93	120	-	-	10	0	
MONTEVERDE	MONTEVERDE	ESCUELA SANTA ELENA	5	2 818	1 511	1 489	-	-	-	259	-	-	48	-	-	-	-	1 076	-	106	-	-	14	8	
		ESCUELA RAFAEL ARGUEDAS HERRERA	2	681	379	373	-	-	-	103	-	-	17	-	-	-	-	217	-	36	-	-	2	4	
		ESCUELA ALTOS DE SAN LUIS	1	348	253	247	-	-	-	50	-	-	2	-	-	-	-	187	-	8	-	-	2	4	
PUERTO JIMÉNEZ	PUERTO JIMÉNEZ	ESCUELA SATURNINO CEDEÑO CEDEÑO	4	2 712	1 333	1 283	-	98	-	124	314	-	93	-	-	-	-	-	330	324	-	-	40	10	
		ESCUELA LA INDEPENDENCIA	4	2 268	954	929	-	96	-	29	493	-	167	-	-	-	-	-	104	40	-	-	22	3	
		ESCUELA CAÑAZA	2	1 331	580	556	-	21	-	16	341	-	60	-	-	-	-	-	69	49	-	-	20	4	
		ESCUELA BOCA GALLARDO	2	922	395	378	-	19	-	15	177	-	23	-	-	-	-	-	94	50	-	-	11	6	
		ESCUELA LA CARBONERA	1	89	17	17	-	4	-	3	4	-	0	-	-	-	-	-	3	3	-	-	0	0	

Simbología: 0 indica que no se registraron votos por el partido en el centro de votación y - (guion) que el partido no participó en ese centro de votación.

Fuente: Tribunal Supremo de Elecciones.

**CUADRO 4.99 PROVINCIA LIMÓN: JUNTAS, ELECTORADO, VOTOS POR PARTIDO, NULOS, BLANCOS PARA SINDICATURAS Y CONCEJALÍAS
SEGÚN CANTÓN, DISTRITO ADMINISTRATIVO Y CENTROS DE VOTACIÓN, ELECCIONES MUNICIPALES FEBRERO 2024**

CANTÓN	DISTRITO ADMINISTRATIVO	CENTROS DE VOTACIÓN	JUNTAS	ELECTORADO	VOTOS RECIBIDOS																		VOTOS NULOS	VOTOS EN BLANCO	
					TOTAL GENERAL	VOTOS POR PARTIDO																			
						TOTAL	ACCIÓN CANTONAL SQUIRRES INDEPENDIENTE	AQUÍ COSTA RICA MANDA	AUTÉNTICO LIMONENSE	FRENTE AMPLIO	JUSTICIA SOCIAL COSTARRICENSE	LIBERACIÓN NACIONAL	LIBERAL PROGRESISTA	NUESTRO PUEBLO	NUEVA GENERACIÓN	NUEVA REPÚBLICA	PROGRESO SOCIAL DEMOCRÁTICO	PUEBLO SOBERANO	RECUPERANDO VALORES	REPUBLICANO SOCIAL CRISTIANO	UNIDAD SOCIAL CRISTIANA	UNIDOS PODEMOS			YO SOY EL CAMBIO
TOTAL PROVINCIA DE LIMÓN			555	304 611	98 516	95 566	285	3 635	4 164	566	11 343	16 522	1 968	1 219	5 712	5 611	3 220	899	4 898	595	15 343	18 775	811	1 943	1 007
LIMÓN	LIMÓN	ESCUELA RAFAEL YGLESIAS CASTRO	9	6 125	2 162	2 119	-	176	480	58	306	166	74	55	121	54	114	-	26	-	-	464	25	25	18
		ESCUELA BALVANERO VARGAS MOLINA	7	4 474	1 305	1 271	-	195	198	19	271	88	31	25	57	56	76	-	21	-	-	212	22	25	9
		ESCUELA MOÍN	1	576	145	140	-	15	28	3	21	13	3	3	6	6	11	-	3	-	-	24	4	2	3
		ESCUELA MARGARITA ROJAS ZUÑIGA	7	4 832	1 464	1 437	-	132	268	11	201	95	41	31	73	77	119	-	84	-	-	276	29	24	3
		ESCUELA LÍDER LOS CORALES	8	5 640	1 982	1 937	-	182	354	28	294	149	113	79	119	56	104	-	21	-	-	407	31	33	12
		ESCUELA LOS LIRIOS	9	5 813	1 589	1 537	-	186	314	8	273	71	43	35	85	36	119	-	14	-	-	328	25	35	17
		ESCUELA SANTA ROSA	1	261	84	82	-	29	11	0	16	7	2	4	2	1	3	-	2	-	-	5	0	2	0
		ESCUELA SANTA EDUVIGES	4	2 586	907	882	-	58	197	11	106	74	24	30	51	24	40	-	6	-	-	237	24	22	3
		ESCUELA VILLA DEL MAR DOS	4	2 759	761	739	-	139	92	6	111	40	21	7	31	35	56	-	7	-	-	187	7	17	5
		ESCUELA LÍDER LA COLINA	10	7 090	1 944	1 903	-	217	373	14	380	87	80	57	94	65	123	-	29	-	-	351	33	28	13
		ESCUELA ATILIA MATA FRESES	5	3 117	1 131	1 111	-	58	164	8	138	75	36	33	278	16	71	-	10	-	-	210	14	12	8
		ESCUELA VALLE LA AURORA	1	335	105	101	-	14	7	0	3	17	0	7	2	2	24	-	1	-	-	24	0	2	2
		HOGAR DE LARGA ESTANCIA VÍCTOR CASCO TORRES	1	22	10	8	-	1	6	0	0	0	0	0	0	0	0	-	0	-	-	1	0	0	2
		ESCUELA PROYECTO PACUARE	8	5 653	1 697	1 657	-	196	239	16	263	117	62	89	142	51	111	-	14	-	-	333	24	33	7
		ESCUELA PORTETE	1	602	191	187	-	18	11	1	26	27	42	4	6	2	7	-	3	-	-	33	7	2	2
	VALLE LA ESTRELLA	SALÓN COMUNAL LA COLONIA	2	712	270	259	-	32	74	-	24	56	-	2	9	3	10	-	11	-	-	28	10	7	4
		ESCUELA PENSHURT	2	1 106	273	258	-	35	30	-	41	52	-	2	16	4	8	-	9	-	-	55	6	12	3
		ESCUELA VESTA	1	435	126	118	-	3	19	-	2	72	-	2	1	4	2	-	3	-	-	8	2	6	2
		ESCUELA SAN ANDRES	3	1 970	536	512	-	76	44	-	54	117	-	8	7	49	22	-	36	-	-	92	7	15	9
		ESCUELA BOCUARE	1	249	152	149	-	14	55	-	28	26	-	0	0	1	11	-	4	-	-	7	3	1	2
		ESCUELA VALLE DE LAS ROSAS	2	830	306	295	-	70	72	-	43	77	-	3	3	0	3	-	5	-	-	15	4	9	2
		ESCUELA EL PROGRESO	2	789	263	255	-	19	9	-	22	95	-	5	6	6	9	-	15	-	-	66	3	5	3
		ESCUELA SAN RAFAEL DE PANDORA	1	391	207	202	-	20	55	-	5	18	-	3	9	16	2	-	5	-	-	55	14	4	1
		ESCUELA PANDORA OESTE	2	643	271	265	-	10	58	-	32	48	-	2	5	8	7	-	3	-	-	89	3	4	2
		ESCUELA LA GUARIA	3	1 577	600	582	-	41	174	-	48	167	-	6	21	6	12	-	11	-	-	59	37	14	4
		ESCUELA ALTO CWEN	1	532	236	228	-	4	1	-	25	192	-	1	0	0	0	-	2	-	-	3	0	5	3
		ESCUELA XIQUIARI	1	645	158	147	-	16	3	-	43	69	-	0	2	0	0	-	4	-	-	10	0	8	3
		ESCUELA SINOLI	1	286	87	82	-	2	0	-	0	74	-	1	1	0	0	-	1	-	-	3	0	5	0
		ESCUELA CONCEPCIÓN	2	750	353	343	-	22	226	-	35	30	-	2	3	0	3	-	3	-	-	17	2	5	5
		ESCUELA ALMIRANTE	1	519	233	223	-	8	0	-	146	60	-	0	0	0	2	-	4	-	-	3	0	5	5
		ESCUELA GAVILÁN	2	1 083	425	408	-	17	64	-	36	225	-	2	2	28	6	-	3	-	-	25	0	8	9
		ESCUELA JAKKUE SITIO HILDA PARTE ESTE	1	73	14	12	-	0	0	-	1	8	-	0	0	0	1	-	1	-	-	1	0	0	2
	RÍO BLANCO	ESCUELA LIVERPOOL	5	3 537	942	919	-	127	61	-	111	90	-	18	30	39	49	-	11	-	-	383	-	18	5
		ESCUELA RÍO BLANCO	2	993	310	301	-	30	76	-	33	41	-	10	5	17	12	-	8	-	-	69	-	9	0
		ESCUELA LAS BRISAS DE VERAGUA	1	182	69	64	-	18	14	-	7	5	-	0	3	4	1	-	0	-	-	12	-	4	1
		ESCUELA BÚFALO	2	806	150	144	-	21	9	-	20	8	-	3	5	11	18	-	6	-	-	43	-	5	1
		ESCUELA SANTA RITA	1	222	95	90	-	20	25	-	2	13	-	0	5	7	5	-	2	-	-	11	-	4	1
		CENTRO DE ATENCIÓN INSTITUCIONAL RÍO BLANCO SANDOVAL	1	373	131	127	-	1	10	-	17	23	-	4	0	3	6	-	9	-	-	54	-	2	2
		ESCUELA LOMA LINDA	1	63	23	23	-	2	12	-	1	1	-	0	1	2	0	-	0	-	-	4	-	0	0
	MATAMA	ESCUELA LA BOMBA	2	1 137	414	412	-	64	103	-	27	12	4	-	11	6	35	-	6	-	-	144	-	1	1
		ESCUELA RÍO BANANO	1	285	78	73	-	10	8	-	8	12	1	-	4	6	9	-	2	-	-	13	-	3	2
		ESCUELA BANANITO NORTE	2	1 230	399	391	-	26	44	-	54	111	8	-	3	20	11	-	7	-	-	107	-	6	2
		ESCUELA BEVERLY	3	1 542	533	514	-	60	95	-	59	43	11	-	37	89	36	-	2	-	-	82	-	16	3
		ESCUELA AGUAS ZARCAS	1	365	163	155	-	15	38	-	42	9	2	-	6	6	8	-	1	-	-	28	-	4	4

**CUADRO 4.99 PROVINCIA LIMÓN: JUNTAS, ELECTORADO, VOTOS POR PARTIDO, NULOS, BLANCOS PARA SINDICATURAS Y CONCEJALÍAS
SEGÚN CANTÓN, DISTRITO ADMINISTRATIVO Y CENTROS DE VOTACIÓN, ELECCIONES MUNICIPALES FEBRERO 2024**

CANTÓN	DISTRITO ADMINISTRATIVO	CENTROS DE VOTACIÓN	JUNTAS	ELECTORADO	VOTOS RECIBIDOS																			VOTOS NULOS	VOTOS EN BLANCO
					TOTAL GENERAL	VOTOS POR PARTIDO																			
						TOTAL	ACCIÓN CANTONAL SQUIRRES INDEPENDIENTE	AQUÍ COSTA RICA MANDA	AUTÉNTICO LIMONENSE	FRENTE AMPLIO	JUSTICIA SOCIAL COSTARRICENSE	LIBERACIÓN NACIONAL	LIBERAL PROGRESISTA	NUESTRO PUEBLO	NUEVA GENERACIÓN	NUEVA REPÚBLICA	PROGRESO SOCIAL DEMOCRÁTICO	PUEBLO SOBERANO	RECUPERANDO VALORES	REPUBLICANO SOCIAL CRISTIANO	UNIDAD SOCIAL CRISTIANA	UNIDOS PODEMOS	YO SOY EL CAMBIO		
		ESCUELA DONDONIA DOS	1	288	118	118	-	36	4	-	13	5	0	-	4	10	11	-	3	-	-	32	-	0	0
		ESCUELA RÍO BANANO	3	1 447	503	490	-	96	39	-	70	79	5	-	18	31	51	-	4	-	-	97	-	12	1
POCOCÍ	GUÁPILES	ESCUELA CENTRAL DE GUÁPILES	21	14 447	4 078	4 014	-	-	-	-	273	544	106	-	171	148	-	123	244	-	274	2 067	64	8	56
		ESCUELA LA UNIÓN	1	685	177	172	-	-	-	-	0	41	1	-	8	5	-	2	12	-	3	99	1	2	3
		ESCUELA LOS DIAMANTES	5	3 415	1 130	1 102	-	-	-	-	43	173	21	-	29	29	-	26	66	-	47	649	19	11	17
		ESCUELA LA MARINA	2	953	157	152	-	-	-	-	3	27	5	-	2	13	-	9	4	-	8	76	5	2	3
		ESCUELA BELLA VISTA LA LEONA	2	876	269	261	-	-	-	-	7	25	1	-	7	4	-	6	28	-	7	176	0	5	3
		HOGAR DE LARGA ESTANCIA GUÁPILES	1	41	12	11	-	-	-	-	1	5	2	-	0	0	-	0	1	-	0	2	0	0	1
		ESCUELA TORO AMARILLO	7	4 753	1 302	1 269	-	-	-	-	47	176	32	-	53	55	-	21	206	-	66	599	14	18	15
	JIMÉNEZ	ESCUELA JIMÉNEZ	7	4 284	1 492	1 447	-	-	-	-	21	164	17	-	18	31	-	18	143	-	51	971	13	23	22
		ESCUELA ANITA GRANDE	2	1 168	331	322	-	-	-	-	12	22	3	-	3	9	-	4	28	-	28	212	1	4	5
		ESCUELA SUERRE	3	1 666	739	727	-	-	-	-	20	34	11	-	18	8	-	3	21	-	13	597	2	5	7
		ESCUELA BUENOS AIRES SUR	2	728	240	234	-	-	-	-	5	39	1	-	1	5	-	1	36	-	4	141	1	4	2
		ESCUELA SAN MARTÍN	3	1 526	421	408	-	-	-	-	13	136	4	-	7	6	-	4	89	-	4	139	6	12	1
	RITA	ESCUELA LAS PALMITAS	3	1 560	548	527	-	-	-	-	6	275	3	-	52	21	-	9	14	1	9	129	8	12	9
		ESCUELA LÍDER LA RITA	9	5 912	1 860	1 799	-	-	-	-	89	262	38	-	212	74	-	86	171	97	74	676	20	39	22
		ESCUELA EL JARDÍN	3	1 816	457	438	-	-	-	-	7	83	6	-	81	3	-	1	20	8	6	216	7	12	7
		ESCUELA LAS MERCEDES	2	1 124	343	332	-	-	-	-	5	31	9	-	80	74	-	15	30	4	13	51	20	5	6
		ESCUELA EXCELENCIA TICABÁN	3	1 637	397	388	-	-	-	-	7	59	6	-	14	22	-	7	10	13	6	231	13	4	5
		ESCUELA LA TERESA	3	1 445	358	339	-	-	-	-	15	81	4	-	29	2	-	56	15	4	12	118	3	12	7
		ESCUELA LA PRIMAVERA	2	1 000	340	334	-	-	-	-	3	101	3	-	85	2	-	15	21	29	6	59	10	1	5
		SALÓN COMUNAL ADI SANTA ROSA	1	464	199	193	-	-	-	-	1	4	2	-	4	0	-	4	39	2	4	130	3	4	2
		ESCUELA PATIO SAN CRISTÓBAL	1	618	163	159	-	-	-	-	1	45	1	-	8	12	-	9	37	3	4	34	5	3	1
		ESCUELA EL CEDRAL	1	333	125	121	-	-	-	-	2	36	1	-	2	0	-	2	2	2	1	72	1	3	1
		ESCUELA SAN GERARDO	3	1 725	380	367	-	-	-	-	9	46	4	-	2	19	-	4	9	4	12	249	9	4	9
		ESCUELA LA CARLOTA	1	155	62	58	-	-	-	-	2	40	0	-	1	0	-	0	2	1	1	10	1	2	2
		ESCUELA GUARANÍ	1	239	102	99	-	-	-	-	0	2	2	-	4	24	-	3	2	3	0	58	1	0	3
		ESCUELA EL PORVENIR	2	771	282	263	-	-	-	-	0	68	2	-	50	53	-	2	6	2	0	59	21	10	9
	ROXANA	ESCUELA BUENOS AIRES	1	291	89	88	-	-	-	-	1	21	-	-	0	5	-	1	4	1	26	29	0	1	0
		ESCUELA ROXANA	7	4 391	1 063	1 028	-	-	-	-	20	95	-	-	67	23	-	24	76	47	136	521	19	19	16
		ESCUELA LA MARAVILLA	2	950	153	153	-	-	-	-	2	71	-	-	5	2	-	1	12	2	10	26	22	0	0
		ESCUELA EL CRUCE	1	509	141	133	-	-	-	-	0	7	-	-	7	2	-	4	26	4	18	63	2	5	3
		ESCUELA SAN ANTONIO	4	2 816	743	728	-	-	-	-	56	85	-	-	20	9	-	33	56	16	36	411	6	12	3
		CENTRO DE ATENCIÓN INSTITUCIONAL ROXANA MODULO A-B-C	1	521	88	86	-	-	-	-	0	39	-	-	1	1	-	0	8	6	24	4	3	2	0
		ESCUELA AGUA FRÍA	1	170	64	62	-	-	-	-	2	21	-	-	1	0	-	0	21	0	5	12	0	2	0
		ESCUELA LLANO BONITO	3	1 730	395	376	-	-	-	-	4	267	-	-	13	2	-	2	20	8	39	18	3	12	7
		CENTRO DE ATENCIÓN INSTITUCIONAL ROXANA MODULO D-E	1	79	9	9	-	-	-	-	0	5	-	-	0	0	-	0	0	1	1	1	1	0	0
		CENTRO DE ATENCIÓN INSTITUCIONAL ROXANA MODULO AGROPECUARIO	1	69	6	6	-	-	-	-	0	1	-	-	0	0	-	0	1	0	4	0	0	0	0
		CENTRO DE ATENCIÓN INSTITUCIONAL 20 DE DICIEMBRE	1	240	55	54	-	-	-	-	2	25	-	-	1	1	-	1	5	2	9	5	3	1	0
	CARIARI	LICEO CARIARI	13	8 814	1 963	1 887	-	-	-	-	-	221	243	-	114	37	-	75	163	105	197	697	35	47	29
		ESCUELA HUETAR	3	1 667	401	385	-	-	-	-	-	42	9	-	45	8	-	11	108	6	19	134	3	10	6
		ESCUELA CAMPO CINCO	6	3 733	1 012	982	-	-	-	-	-	142	26	-	25	22	-	7	59	66	50	568	17	18	12
		ESCUELA LOS ÁNGELES	3	1 668	440	429	-	-	-	-	-	52	7	-	31	39	-	5	39	34	46	157	19	9	2
		ESCUELA CAMPO DOS	2	1 046	236	229	-	-	-	-	-	35	7	-	41	5	-	8	15	5	34	65	14	4	3
		ESCUELA CUATRO ESQUINAS	3	1 822	404	393	-	-	-	-	-	155	4	-	25	8	-	9	21	12	32	112	15	2	9
		ESCUELA EL CEIBO	1	371	124	117	-	-	-	-	-	14	0	-	3	1	-	0	3	1	2	92	1	2	5

**CUADRO 4.99 PROVINCIA LIMÓN: JUNTAS, ELECTORADO, VOTOS POR PARTIDO, NULOS, BLANCOS PARA SINDICATURAS Y CONCEJALÍAS
SEGÚN CANTÓN, DISTRITO ADMINISTRATIVO Y CENTROS DE VOTACIÓN, ELECCIONES MUNICIPALES FEBRERO 2024**

CANTÓN	DISTRITO ADMINISTRATIVO	CENTROS DE VOTACIÓN	JUNTAS	ELECTORADO	VOTOS RECIBIDOS																			VOTOS NULOS	VOTOS EN BLANCO
					TOTAL GENERAL	VOTOS POR PARTIDO																			
						TOTAL	ACCIÓN CANTONAL SIQUIRRES	INDEPENDIENTE	AQUÍ COSTA RICA MANDA	AUTÉNTICO LIMONENSE	FRENTE AMPLIO	JUSTICIA SOCIAL COSTARRICENSE	LIBERACIÓN NACIONAL	LIBERAL PROGRESISTA	NUESTRO PUEBLO	NUOVA GENERACIÓN	NUOVA REPÚBLICA	PROGRESO SOCIAL DEMOCRÁTICO	PUEBLO SOBERANO	RECUPERANDO VALORES	REPUBLICANO SOCIAL CRISTIANO	UNIDAD SOCIAL CRISTIANA	UNIDOS PODEMOS		
		ESCUELA ASTÚA PIRIE	6	4 236	954	913	-	-	-	-	-	138	33	-	166	62	-	21	50	26	78	305	34	27	14
		ESCUELA EL PROGRESO	6	3 803	723	698	-	-	-	-	-	99	26	-	57	52	-	13	59	20	82	273	17	13	12
		HOGAR DE LARGA ESTANCIA CARIARI	1	55	38	34	-	-	-	-	-	25	0	-	0	0	-	0	1	2	4	1	1	1	3
		ESCUELA BARRA DEL COLORADO NORTE	1	444	126	124	-	-	-	-	-	26	-	-	0	-	-	-	4	0	14	80	-	1	1
		ESCUELA BARRA DEL TORTUGUERO	2	820	107	101	-	-	-	-	-	49	-	-	10	-	-	-	4	3	14	21	-	5	1
		ESCUELA CAÑO ZAPOTA	1	98	34	31	-	-	-	-	-	2	-	-	9	-	-	-	1	1	0	18	-	2	1
		ESCUELA SAN RAFAEL	6	3 845	1 230	1 189	-	-	-	-	33	127	-	-	49	33	-	92	148	35	73	599	-	25	16
		ESCUELA CASCADAS	4	2 758	663	650	-	-	-	-	23	87	-	-	88	19	-	22	86	14	52	259	-	9	4
		ESCUELA DE EXCELENCIA SAN BOSCO	2	956	415	403	-	-	-	-	1	202	-	-	14	7	-	41	8	5	5	120	-	7	5
SIQUIRRES	SIQUIRRES	ESCUELA LÍDER JUSTO ANTONIO FACIO	12	7 992	2 691	2 620	41	50	-	120	-	482	-	-	504	447	239	-	156	-	581	-	-	54	17
		ESCUELA SAN ALBERTO	1	353	94	92	0	1	-	2	-	7	-	-	5	36	4	-	36	-	1	-	-	2	0
		ESCUELA SANTA MARTA	2	814	223	217	3	2	-	2	-	43	-	-	56	65	32	-	9	-	5	-	-	3	3
		ESCUELA EL COCO	2	774	312	307	1	9	-	13	-	47	-	-	53	92	37	-	22	-	33	-	-	5	0
		ESCUELA INDIANA TRES	2	870	260	251	2	5	-	8	-	67	-	-	19	62	17	-	22	-	49	-	-	5	4
		ESCUELA GUAYACÁN	1	208	94	88	1	2	-	3	-	9	-	-	14	10	4	-	25	-	20	-	-	6	0
		ESCUELA LA LUCHA	1	267	119	114	0	4	-	16	-	1	-	-	7	12	2	-	70	-	2	-	-	3	2
		ESCUELA EL COCAL	2	1 089	279	266	3	6	-	15	-	47	-	-	18	112	22	-	29	-	14	-	-	6	7
		ESCUELA LÍDER SECTOR NORTE	13	8 899	2 725	2 643	29	56	-	88	-	588	-	-	517	428	351	-	164	-	422	-	-	67	15
		ESCUELA PACUARITO	2	748	232	219	3	5	-	5	-	81	-	-	22	72	15	-	5	-	11	-	-	6	7
		ESCUELA CIMARRONES	3	1 916	600	592	6	6	-	7	-	157	-	-	168	70	30	-	55	-	93	-	-	7	1
		ESCUELA LA PERLA	2	781	227	216	2	2	-	1	-	19	-	-	20	7	118	-	30	-	17	-	-	9	2
		ESCUELA ZEPHANIAH FARGUHARSON VASSELL	1	269	82	79	1	0	-	17	-	30	-	-	8	6	4	-	6	-	7	-	-	2	1
		ESCUELA FAUSTO HERRERA CORDERO	1	625	204	199	5	4	-	4	-	33	-	-	5	9	126	-	8	-	5	-	-	4	1
		ESCUELA LA PERLITA	1	443	63	60	2	1	-	1	-	25	-	-	2	3	13	-	11	-	2	-	-	3	0
		ESCUELA CULTIVEZ	1	438	159	148	17	2	-	1	-	24	-	-	14	37	3	-	47	-	3	-	-	4	7
		ESCUELA LAS BRISAS DE PACUARITO	1	131	45	42	2	0	-	3	-	8	-	-	24	0	2	-	0	-	3	-	-	2	1
		ESCUELA FLORIDA	2	1 212	468	449	26	-	-	-	-	117	-	-	67	40	95	-	26	-	78	-	-	15	4
		ESCUELA SAN ANTONIO	1	226	71	70	1	-	-	-	-	16	-	-	11	7	22	-	9	-	4	-	-	1	0
		ESCUELA LA PASCUA	1	76	27	25	1	-	-	-	-	5	-	-	3	0	9	-	6	-	1	-	-	1	1
		ESCUELA SAN ISIDRO DE FLORIDA	1	85	58	56	0	-	-	-	-	19	-	-	3	1	31	-	0	-	2	-	-	2	0
		ESCUELA MILANO	1	579	174	163	20	4	-	-	-	55	-	-	7	30	28	-	17	-	2	-	-	9	2
		ESCUELA GERMANIA	2	730	357	348	5	11	-	-	-	190	-	-	45	30	10	-	37	-	20	-	-	7	2
		ESCUELA LA HEREDIANA	2	948	319	306	13	8	-	-	-	95	-	-	38	15	94	-	29	-	14	-	-	11	2
		ESCUELA LÍDER SILVESTRE GRANT GRIFFITH	6	4 238	1 246	1 217	30	28	-	40	-	315	-	-	212	144	161	-	120	-	167	-	-	20	9
		ESCUELA SEIS AMIGOS	1	186	74	71	1	0	-	6	-	19	-	-	31	3	1	-	10	-	0	-	-	2	1
		ESCUELA EL PEJE	1	550	187	181	0	1	-	1	-	23	-	-	77	4	9	-	63	-	3	-	-	5	1
		ESCUELA BELLA VISTA	1	81	23	23	7	0	-	1	-	1	-	-	2	1	8	-	2	-	1	-	-	0	0
		ESCUELA ANTONIO FERNÁNDEZ GAMBOA	3	1 706	635	618	12	12	-	10	-	277	-	-	117	41	59	-	47	-	43	-	-	13	4
		ESCUELA SAN ISIDRO DE GERMANIA	4	2 272	786	754	11	17	-	17	-	153	-	-	168	141	69	-	70	-	108	-	-	17	15
		ESCUELA LA IBERIA	1	476	197	187	5	2	-	2	-	37	-	-	55	12	17	-	32	-	25	-	-	10	0
		ESCUELA PUEBLO CIVIL	2	1 191	421	417	3	6	-	-	-	92	-	-	47	41	44	-	140	-	42	-	2	1	3
		LICEO MARYLAND	2	981	289	279	7	3	-	-	-	40	-	-	11	14	108	-	78	-	16	-	2	8	2
		ESCUELA BARRA DE PARISMINA	1	277	72	71	1	0	-	-	-	14	-	-	13	0	1	-	34	-	8	-	0	1	0
		ESCUELA MARYLAND	2	943	310	304	22	3	-	-	-	73	-	-	51	20	17	-	102	-	10	-	6	4	2
		ESCUELA LA ESPERANZA	1	200	55	54	2	0	-	-	-	3	-	-	12	0	2	-	31	-	2	-	2	1	0
TALAMANCA	BRATSI	ESCUELA BAMBÚ	1	448	206	203	-	2	-	-	62	19	35	-	0	3	-	-	-	-	82	-	-	2	1

**CUADRO 4.99 PROVINCIA LIMÓN: JUNTAS, ELECTORADO, VOTOS POR PARTIDO, NULOS, BLANCOS PARA SINDICATURAS Y CONCEJALÍAS
SEGÚN CANTÓN, DISTRITO ADMINISTRATIVO Y CENTROS DE VOTACIÓN, ELECCIONES MUNICIPALES FEBRERO 2024**

CANTÓN	DISTRITO ADMINISTRATIVO	CENTROS DE VOTACIÓN	JUNTAS	ELECTORADO	VOTOS RECIBIDOS																		VOTOS NULOS	VOTOS EN BLANCO	
					TOTAL GENERAL	VOTOS POR PARTIDO																			
						TOTAL	ACCIÓN CANTONAL SQUIRRES INDEPENDIENTE	AQUÍ COSTA RICA MANDA	AUTÉNTICO LIMONENSE	FRENTE AMPLIO	JUSTICIA SOCIAL COSTARRICENSE	LIBERACIÓN NACIONAL	LIBERAL PROGRESISTA	NUESTRO PUEBLO	NUEVA GENERACIÓN	NUEVA REPÚBLICA	PROGRESO SOCIAL DEMOCRÁTICO	PUEBLO SOBERANO	RECUPERANDO VALORES	REPUBLICANO SOCIAL CRISTIANO	UNIDAD SOCIAL CRISTIANA	UNIDOS PODEMOS			YO SOY EL CAMBIO
		ESCUELA LÍDER DE BRIBRI	7	3 891	1 854	1 779	-	33	-	-	629	182	88	-	13	29	-	-	-	-	805	-	-	57	18
		ESCUELA SHIROLES	4	2 403	1 101	1 070	-	14	-	-	338	139	85	-	8	22	-	-	-	-	464	-	-	25	6
		ESCUELA SIBUJÚ	1	370	204	196	-	3	-	-	40	35	53	-	1	0	-	-	-	-	64	-	-	4	4
	SIXAOLA	HOGAR DE LARGA ESTANCIA SANTA LUISA	1	28	14	14	-	1	-	-	3	5	2	-	0	0	-	-	-	-	3	-	-	0	0
		ESCUELA FINCA COSTA RICA	4	1 993	728	704	-	8	-	-	148	161	20	-	17	-	-	-	-	-	350	-	-	22	2
		ESCUELA PARAÍSO	4	1 963	799	773	-	21	-	-	268	39	46	-	10	-	-	-	-	-	389	-	-	22	4
		ESCUELA GANDOCA	1	229	139	137	-	0	-	-	51	29	2	-	1	-	-	-	-	-	54	-	-	1	1
		ESCUELA DAYTONIA	2	955	431	407	-	2	-	-	127	121	19	-	10	-	-	-	-	-	128	-	-	14	10
	CAHUITA	ESCUELA FINCA MARGARITA	2	1 095	513	497	-	12	-	-	198	29	8	-	32	-	-	-	-	-	218	-	-	14	2
		ESCUELA EXCELENCIA CAHUITA	3	1 334	546	533	-	8	-	-	314	62	4	-	0	8	-	-	-	-	137	-	-	11	2
		ESCUELA PUERTO VIEJO	4	2 074	669	641	-	20	-	-	266	55	21	-	5	13	-	-	-	-	261	-	-	21	7
		ESCUELA MANZANILLO	1	416	159	152	-	1	-	-	45	16	1	-	1	1	-	-	-	-	87	-	-	5	2
		ESCUELA HOME CREEK	5	2 939	1 248	1 194	-	23	-	-	374	129	30	-	17	78	-	-	-	-	543	-	-	46	8
		ESCUELA DINDIRI	1	173	120	117	-	0	-	-	11	10	0	-	0	0	-	-	-	-	96	-	-	2	1
		ESCUELA BORDÓN LILAN	2	733	292	279	-	12	-	-	94	52	4	-	2	1	-	-	-	-	114	-	-	9	4
	TELIRE	ESCUELA ALTO MARGARITA KEKOLDI O ALTO MARGA	1	37	13	13	-	0	-	-	2	7	0	-	0	0	-	-	-	-	4	-	-	0	0
		ESCUELA BERNARDO DRUG INGERMAN	4	2 165	1 012	975	-	15	-	-	269	225	117	-	11	-	-	-	-	-	338	-	-	20	17
		ESCUELA COROMA	1	392	244	243	-	6	-	-	52	29	23	-	0	-	-	-	-	-	133	-	-	0	1
		ESCUELA KATSI	2	796	289	267	-	1	-	-	54	42	94	-	3	-	-	-	-	-	73	-	-	12	10
		ESCUELA SEPEQUE	3	1 282	629	604	-	17	-	-	99	46	27	-	10	-	-	-	-	-	405	-	-	14	11
		ESCUELA TELIRE BLEY	1	268	60	42	-	0	-	-	0	28	2	-	8	-	-	-	-	-	4	-	-	3	15
		ESCUELA YORKÍN	1	273	162	157	-	5	-	-	11	13	44	-	0	-	-	-	-	-	84	-	-	4	1
		ESCUELA DE JAKCATACLA MESA DE PIEDRA	1	293	59	58	-	0	-	-	3	12	0	-	2	-	-	-	-	-	41	-	-	1	0
MATINA	MATINA	ESCUELA MATINA	4	2 303	883	841	-	18	-	-	-	410	-	5	-	20	-	-	-	-	378	10	-	32	10
		ESCUELA CORINA	1	530	184	175	-	1	-	-	-	16	-	4	-	4	-	-	-	-	149	1	-	3	6
		ESCUELA BRISTOL	1	493	278	272	-	7	-	-	-	56	-	1	-	11	-	-	-	-	194	3	-	4	2
		ESCUELA SAN MIGUEL	1	375	135	131	-	3	-	-	-	7	-	0	-	3	-	-	-	-	118	0	-	4	0
		ESCUELA LÍNEA B	2	1 078	404	392	-	6	-	-	-	12	-	3	-	35	-	-	-	-	335	1	-	9	3
		ESCUELA CUATRO MILLAS	1	320	125	115	-	3	-	-	-	30	-	0	-	5	-	-	-	-	73	4	-	7	3
		ESCUELA PALMERA	1	374	130	122	-	0	-	-	-	14	-	1	-	0	-	-	-	-	106	1	-	2	6
		ESCUELA LA ESPERANZA	1	307	136	130	-	0	-	-	-	16	-	0	-	5	-	-	-	-	105	4	-	3	3
		ESCUELA PUNTA LANZA	1	41	25	23	-	0	-	-	-	1	-	0	-	0	-	-	-	-	21	1	-	2	0
	BATÁN	COLEGIO TÉCNICO PROFESIONAL DE BATAN	12	7 040	2 600	2 507	-	167	-	-	-	283	-	63	-	105	-	-	-	-	1 792	97	-	70	23
		ESCUELA LUZÓN	2	834	307	293	-	7	-	-	-	36	-	19	-	15	-	-	-	-	202	14	-	9	5
		ESCUELA VEINTIOCHO MILLAS	2	1 100	397	373	-	54	-	-	-	59	-	2	-	20	-	-	-	-	219	19	-	18	6
		ESCUELA SAHARA	1	558	231	226	-	6	-	-	-	57	-	3	-	1	-	-	-	-	150	9	-	2	3
		SALÓN COMUNAL DE SANTA MARTA	2	889	410	397	-	3	-	-	-	44	-	13	-	5	-	-	-	-	332	0	-	8	5
		ESCUELA VEGAS MADRE DE DIOS	1	324	106	105	-	9	-	-	-	12	-	0	-	1	-	-	-	-	83	0	-	1	0
		ESCUELA DE BARBILLA	1	437	151	145	-	4	-	-	-	18	-	0	-	5	-	-	-	-	113	5	-	3	3
		ESCUELA DAVAO	1	493	228	214	-	10	-	-	-	9	-	2	-	7	-	-	-	-	184	2	-	12	2
		ESCUELA DOS RAMAS	1	66	40	38	-	0	-	-	-	1	-	0	-	0	-	-	-	-	37	0	-	1	1
		ESCUELA SAN JUAN GOSHEN	1	181	115	109	-	3	-	-	-	15	-	1	-	0	-	-	-	-	89	1	-	5	1
		ESCUELA RAMAL SIETE	2	661	242	234	-	13	-	-	-	23	-	2	-	10	-	-	-	-	178	8	-	7	1
	CARRANDÍ	ESCUELA ZENT	3	1 466	572	563	-	6	-	-	-	50	-	2	-	14	5	-	-	-	478	8	-	7	2
		ESCUELA EXCELENCIA ESTRADA	2	1 217	487	465	-	8	-	-	-	134	-	1	-	11	6	-	-	-	302	3	-	21	1
		UNIDAD PEDAGÓGICA RÍO CUBA	4	2 134	720	697	-	32	-	-	-	94	-	2	-	18	8	-	-	-	512	31	-	21	2

**CUADRO 4.99 PROVINCIA LIMÓN: JUNTAS, ELECTORADO, VOTOS POR PARTIDO, NULOS, BLANCOS PARA SINDICATURAS Y CONCEJALÍAS
SEGÚN CANTÓN, DISTRITO ADMINISTRATIVO Y CENTROS DE VOTACIÓN, ELECCIONES MUNICIPALES FEBRERO 2024**

CANTÓN	DISTRITO ADMINISTRATIVO	CENTROS DE VOTACIÓN	JUNTAS	ELECTORADO	VOTOS RECIBIDOS																			VOTOS NULOS	VOTOS EN BLANCO
					TOTAL GENERAL	VOTOS POR PARTIDO																			
						TOTAL	ACCIÓN CANTONAL SQUIRRES INDEPENDIENTE	AQUÍ COSTA RICA MANDA	AUTÉNTICO LIMONENSE	FRENTE AMPLIO	JUSTICIA SOCIAL COSTARRICENSE	LIBERACIÓN NACIONAL	LIBERAL PROGRESISTA	NUESTRO PUEBLO	NUEVA GENERACIÓN	NUEVA REPÚBLICA	PROGRESO SOCIAL DEMOCRÁTICO	PUEBLO SOBERANO	RECUPERANDO VALORES	REPUBLICANO SOCIAL CRISTIANO	UNIDAD SOCIAL CRISTIANA	UNIDOS PODEMOS	YO SOY EL CAMBIO		
		ESCUELA SANTA MARÍA	2	694	288	275	-	3	-	-	-	40	-	0	-	4	0	-	-	-	226	2	-	12	1
		ESCUELA LARGA DISTANCIA	1	299	149	144	-	2	-	-	-	26	-	0	-	1	0	-	-	-	114	1	-	3	2
		ESCUELA VENECIA	2	675	224	218	-	12	-	-	-	28	-	2	-	10	5	-	-	-	154	7	-	4	2
GUÁCIMO	GUÁCIMO	COLEGIO ACADÉMICO DE GUÁCIMO	16	10 930	3 617	3 589	-	69	-	-	1 386	898	-	241	20	192	44	18	149	-	131	441	-	3	25
		ESCUELA EL HOGAR	2	928	334	324	-	5	-	-	125	54	-	12	1	28	4	3	5	-	11	76	-	8	2
		ESCUELA EL BOSQUE DE GUÁCIMO	2	948	353	342	-	2	-	-	119	84	-	32	1	13	3	1	8	-	5	74	-	6	5
		ESCUELA PARISMINA	1	554	250	244	-	5	-	-	86	65	-	4	3	31	1	3	8	-	7	31	-	5	1
		ESCUELA SAN LUIS	2	1 139	431	425	-	20	-	-	250	43	-	27	0	8	11	9	6	-	5	46	-	2	4
		ESCUELA LAS COLINAS	1	185	136	136	-	0	-	-	1	124	-	2	0	3	1	0	2	-	0	3	-	0	0
		HOGAR DE LARGA ESTANCIA DAVID GARRO	1	28	20	18	-	1	-	-	0	8	-	0	1	1	0	1	1	-	5	0	-	2	0
	MERCEDES	ESCUELA IROQUOIS	2	948	420	410	-	8	-	-	117	115	-	-	4	74	-	5	12	-	29	46	-	4	6
	POCORA	ESCUELA LÍDER DE POCORA NORTE	4	2 635	840	826	-	42	-	-	252	86	-	42	10	333	-	20	-	-	-	41	-	12	2
		ESCUELA OJO DE AGUA	1	52	14	14	-	0	-	-	5	6	-	2	1	0	-	0	-	-	-	0	-	0	0
		ESCUELA NUEVO AMANECER	3	1 880	613	589	-	16	-	-	155	49	-	27	5	295	-	9	-	-	-	33	-	17	7
		ESCUELA POCORA SUR	1	710	255	245	-	4	-	-	82	54	-	21	4	58	-	5	-	-	-	17	-	7	3
	RÍO JIMÉNEZ	ESCUELA BALSAVILLE	8	5 443	1 890	1 831	-	62	-	-	695	357	-	-	45	109	-	15	288	-	65	195	-	32	27
		ESCUELA EL CAMARÓN	2	1 132	416	399	-	9	-	-	107	132	-	-	10	34	-	7	29	-	13	58	-	10	7
		ESCUELA LOS ÁNGELES	2	690	296	290	-	5	-	-	51	154	-	-	0	32	-	1	7	-	5	35	-	4	2
		ESCUELA SAN GERARDO	1	534	257	246	-	3	-	-	17	124	-	-	0	0	-	0	3	-	4	95	-	10	1
		ESCUELA LOMAS DEL SIERPE	1	39	20	20	-	0	-	-	1	15	-	-	0	1	-	2	1	-	0	0	-	0	0
	DUACARÍ	ESCUELA LUIS SHAPIRO	3	1 931	624	605	-	11	-	-	178	155	-	69	5	50	-	-	46	-	43	48	-	11	8
		ESCUELA EXCELENCIA	2	706	317	311	-	2	-	-	10	93	-	3	1	39	-	-	6	-	2	155	-	4	2
		ESCUELA EL LIMBO	3	1 998	622	603	-	9	-	-	54	282	-	78	7	19	-	-	103	-	20	31	-	11	8

Simbología: 0 indica que no se registraron votos por el partido en el centro de votación y - (guion) que el partido no participó en ese centro de votación.

Fuente: Tribunal Supremo de Elecciones.

CAPÍTULO V

Elecciones para intendencias y viceintendencias

**CUADRO 5.1 COSTA RICA: JUNTAS, ELECTORADO, VOTOS POR PARTIDO, NULOS Y BLANCOS PARA INTENDENCIAS Y VICEINTENDENCIAS
POR DISTRITO ADMINISTRATIVO, ELECCIONES MUNICIPALES FEBRERO 2024**

JUNTAS, ELECTORADO, PARTICIPACIÓN, VOTOS POR PARTIDO, NULOS, BLANCOS Y ABSTENCIONISMO	TOTAL	DISTRITO ADMINISTRATIVO						
		PEÑAS BLANCAS	TUCURRIQUE	CERVANTES	COLORADO	LEPANTO	PAQUERA	CÓBANO
JUNTAS	103	14	9	8	11	27	17	17
ELECTORADO	39 751	6 360	4 129	5 172	3 588	8 658	5 437	6 407
VOTOS RECIBIDOS	20 270	2 997	2 327	2 266	2 174	4 562	2 970	2 974
VOTOS POR PARTIDO	19 854	2 944	2 281	2 200	2 124	4 450	2 917	2 938
ACTUEMOS YA	103	-	-	103	-	-	-	-
AGENDA DEMOCRÁTICA NACIONAL	130	-	-	-	-	-	130	-
AQUÍ COSTA RICA MANDA	150	-	-	-	150	-	-	-
LIBERACIÓN NACIONAL	5 403	1 788	982	311	449	1 192	390	291
LIBERAL PROGRESISTA	1 164	-	-	-	-	349	676	139
NUESTRO PUEBLO	66	66	-	-	-	-	-	-
NUEVA GENERACIÓN	176	-	28	148	-	-	-	-
NUEVA REPÚBLICA	2 419	114	39	18	51	61	873	1 263
PROGRESO SOCIAL DEMOCRÁTICO	88	-	-	-	19	69	-	-
REPUBLICANO SOCIAL CRISTIANO	936	-	936	-	-	-	-	-
ÚNICO ABANGAREÑO	19	-	-	-	19	-	-	-
UNIDAD SOCIAL CRISTIANA	5 971	976	296	439	832	1 335	848	1 245
UNIDOS PODEMOS	2 710	-	-	1 181	85	1 444	-	-
UNIÓN GUANACASTECA	519	-	-	-	519	-	-	-
VOTOS NULOS	266	28	29	43	41	71	35	19
VOTOS EN BLANCO	150	25	17	23	9	41	18	17

Simbología: 0 indica que no se registraron votos por el partido en distrito electoral y - (guion) que el partido no participó en ese distrito electoral.

Fuente: Tribunal Supremo de Elecciones.

**CUADRO 5.2 COSTA RICA: JUNTAS, ELECTORADO, VOTOS POR PARTIDO, NULOS Y BLANCOS PARA INTENDENCIAS
SEGÚN DISTRITO ADMINISTRATIVO Y ELECTORAL, ELECCIONES MUNICIPALES FEBRERO 2024**

DISTRITO ADMINISTRATIVO Y ELECTORAL	JUNTAS	ELECTORADO	VOTOS RECIBIDOS																	
			TOTAL GENERAL	VOTOS POR PARTIDO															VOTOS NULOS	VOTOS EN BLANCO
				VOTOS VÁLIDOS	ACTUEMOS YA	AGENDA DEMOCRÁTICA NACIONAL	AQUÍ COSTA RICA MANDA	LIBERACIÓN NACIONAL	LIBERAL PROGRESISTA	NUESTRO PUEBLO	NUEVA GENERACIÓN	NUEVA REPÚBLICA	PROGRESO SOCIAL DEMOCRÁTICO	REPUBLICANO SOCIAL CRISTIANO	ÚNICO ABANGAREÑO	UNIDAD SOCIAL CRISTIANA	UNIDOS PODEMOS	UNIÓN GUANACASTECA		
TOTAL COSTA RICA	103	39 751	20 270	19 854	103	130	150	5 403	1 164	66	176	2 419	88	936	19	5 971	2 710	519	266	150
DISTRITO 13 PEÑAS BLANCAS	14	6 360	2 997	2 944	-	-	-	1 788	-	66	-	114	-	-	-	976	-	-	28	25
SAN ISIDRO DE PEÑAS BLANCAS	3	1 410	714	699	-	-	-	390	-	17	-	12	-	-	-	280	-	-	9	6
CHACHAGUA	4	2 327	1 064	1 050	-	-	-	685	-	16	-	34	-	-	-	315	-	-	6	8
COLONIA TRINIDAD	2	737	443	435	-	-	-	258	-	14	-	16	-	-	-	147	-	-	5	3
SECTOR LOS ÁNGELES	2	792	382	375	-	-	-	256	-	9	-	39	-	-	-	71	-	-	3	4
EL CASTILLO	1	259	110	108	-	-	-	54	-	2	-	3	-	-	-	49	-	-	1	1
SAN MARTIN (EL BOSQUE)	2	835	284	277	-	-	-	145	-	8	-	10	-	-	-	114	-	-	4	3
DISTRITO 2 TUCURRIQUE	9	4 129	2 327	2 281	-	-	-	982	-	-	28	39	-	936	-	296	-	-	29	17
TUCURRIQUE	5	2 535	1 474	1 450	-	-	-	581	-	-	13	29	-	649	-	178	-	-	11	13
SABANILLA	2	806	449	441	-	-	-	242	-	-	11	5	-	123	-	60	-	-	8	0
LAS VUELTAS	2	788	404	390	-	-	-	159	-	-	4	5	-	164	-	58	-	-	10	4
DISTRITO 2 CERVANTES	8	5 172	2 266	2 200	103	-	-	311	-	-	148	18	-	-	-	439	1 181	-	43	23
CERVANTES	8	5 172	2 266	2 200	103	-	-	311	-	-	148	18	-	-	-	439	1 181	-	43	23
DISTRITO 4 COLORADO	11	3 588	2 174	2 124	-	-	150	449	-	-	-	51	19	-	19	832	85	519	41	9
COLORADO	3	1 411	915	894	-	-	38	143	-	-	-	3	9	-	11	465	7	218	18	3
SAN BUENAVENTURA	2	732	487	479	-	-	46	174	-	-	-	1	3	-	0	86	28	141	6	2
SAN JOAQUÍN	1	347	162	161	-	-	18	42	-	-	-	31	1	-	1	31	9	28	1	0
MONTE POTRERO O PUEBLO NUEVO	1	305	179	174	-	-	10	17	-	-	-	0	2	-	5	113	7	20	3	2
HIGUERILLAS	1	113	42	39	-	-	2	4	-	-	-	2	0	-	0	22	0	9	3	0
RAIZAL	1	151	82	79	-	-	5	13	-	-	-	3	0	-	1	32	6	19	2	1
LA CONCHA (CONCEPCIÓN)	1	212	121	117	-	-	20	22	-	-	-	8	1	-	0	45	8	13	4	0
PEÑAS BLANCAS	1	317	186	181	-	-	11	34	-	-	-	3	3	-	1	38	20	71	4	1
DISTRITO 4 LEPANTO	27	8 658	4 562	4 450	-	-	-	1 192	349	-	-	61	69	-	-	1 335	1 444	-	71	41
LEPANTO	2	880	519	509	-	-	-	135	25	-	-	17	5	-	-	180	147	-	4	6
MONTAÑA GRANDE	1	378	180	175	-	-	-	81	10	-	-	1	2	-	-	44	37	-	3	2
JICARAL	5	2 629	1 347	1 319	-	-	-	413	70	-	-	11	10	-	-	402	413	-	15	13
COROZAL	2	727	318	310	-	-	-	95	23	-	-	2	1	-	-	82	107	-	3	5
VAINILLA	1	90	59	57	-	-	-	14	1	-	-	0	0	-	-	18	24	-	2	0
JUAN DE LEÓN	1	98	65	63	-	-	-	13	1	-	-	0	1	-	-	7	41	-	2	0
CUAJINIKUIL	1	44	23	23	-	-	-	5	0	-	-	0	1	-	-	3	14	-	0	0
DOMINICAS	2	761	401	385	-	-	-	145	39	-	-	4	5	-	-	90	102	-	12	4
PILAS DE CANJEL	1	436	261	257	-	-	-	23	3	-	-	0	0	-	-	17	214	-	2	2
SAN RAMÓN DE RÍO BLANCO	1	68	40	38	-	-	-	3	22	-	-	0	0	-	-	12	1	-	2	0
CABO BLANCO DEL GOLFO	1	413	199	198	-	-	-	24	53	-	-	23	1	-	-	78	19	-	0	1

**CUADRO 5.2 COSTA RICA: JUNTAS, ELECTORADO, VOTOS POR PARTIDO, NULOS Y BLANCOS PARA INTENDENCIAS
SEGÚN DISTRITO ADMINISTRATIVO Y ELECTORAL, ELECCIONES MUNICIPALES FEBRERO 2024**

DISTRITO ADMINISTRATIVO Y ELECTORAL	JUNTAS	ELECTORADO	VOTOS RECIBIDOS																	
			TOTAL GENERAL	VOTOS POR PARTIDO														VOTOS NULOS	VOTOS EN BLANCO	
				VOTOS VÁLIDOS	ACTUEMOS YA	AGENDA DEMOCRÁTICA NACIONAL	AQUÍ COSTA RICA MANDA	LIBERACIÓN NACIONAL	LIBERAL PROGRESISTA	NUESTRO PUEBLO	NUEVA GENERACIÓN	NUEVA REPÚBLICA	PROGRESO SOCIAL DEMOCRÁTICO	REPUBLICANO SOCIAL CRISTIANO	ÚNICO ABANGAREÑO	UNIDAD SOCIAL CRISTIANA	UNIDOS PODEMOS			UNIÓN GUANACASTECA
LA TIGRA (BELLAVISTA)	1	97	64	64	-	-	-	14	3	-	-	0	0	-	-	4	43	-	0	0
SAN MIGUEL DE RÍO BLANCO	1	263	121	119	-	-	-	32	40	-	-	0	1	-	-	16	30	-	1	1
EL BALSO	1	49	21	20	-	-	-	1	10	-	-	0	1	-	-	1	7	-	1	0
SAN BLAS	1	453	246	239	-	-	-	59	16	-	-	3	26	-	-	34	101	-	5	2
ORIENTE (ISLA VENADO PARTE)	1	475	235	223	-	-	-	43	11	-	-	0	1	-	-	160	8	-	10	2
LA FRESCA	1	180	100	97	-	-	-	23	3	-	-	0	13	-	-	20	38	-	2	1
SAN PEDRO	1	298	172	168	-	-	-	53	14	-	-	0	1	-	-	41	59	-	3	1
FLORIDA (ISLA VENADO PARTE)	1	284	169	164	-	-	-	5	3	-	-	0	0	-	-	118	38	-	4	1
HLE MARÍA INMACULADA	1	35	22	22	-	-	-	11	2	-	-	0	0	-	-	8	1	-	0	0
DISTRITO 5 PAQUERA	17	5 437	2 970	2 917	-	130	-	390	676	-	-	873	-	-	-	848	-	-	35	18
PAQUERA	5	2 719	1 447	1 428	-	84	-	243	320	-	-	475	-	-	-	306	-	-	13	6
POCHOTE	1	230	107	104	-	5	-	9	14	-	-	18	-	-	-	58	-	-	2	1
LA ESPERANZA	1	161	76	75	-	4	-	6	5	-	-	18	-	-	-	42	-	-	1	0
RÍO GRANDE	2	813	501	488	-	17	-	44	128	-	-	163	-	-	-	136	-	-	6	7
SAN RAFAEL	1	278	166	164	-	4	-	15	57	-	-	36	-	-	-	52	-	-	1	1
GIGANTE	1	60	41	41	-	1	-	4	19	-	-	0	-	-	-	17	-	-	0	0
PUEBLO NUEVO	1	193	96	96	-	5	-	20	39	-	-	10	-	-	-	22	-	-	0	0
BAJO NEGRO	1	106	78	75	-	3	-	5	20	-	-	8	-	-	-	39	-	-	3	0
PÁNICA	1	256	94	92	-	1	-	8	8	-	-	24	-	-	-	51	-	-	1	1
CONCEPCIÓN	1	167	103	99	-	2	-	11	5	-	-	13	-	-	-	68	-	-	3	1
VALLE AZUL	1	285	161	159	-	2	-	16	21	-	-	93	-	-	-	27	-	-	2	0
PLAYA BLANCA	1	169	100	96	-	2	-	9	40	-	-	15	-	-	-	30	-	-	3	1
DISTRITO 11 COBANO	17	6 407	2 974	2 938	-	-	-	291	139	-	-	1 263	-	-	-	1 245	-	-	19	17
TAMBOR	1	341	153	151	-	-	-	11	1	-	-	90	-	-	-	49	-	-	1	1
CÓBANO	6	3 305	1 501	1 486	-	-	-	162	60	-	-	542	-	-	-	722	-	-	9	6
MONTEZUMA	1	357	154	153	-	-	-	21	17	-	-	65	-	-	-	50	-	-	1	0
RÍO NEGRO	1	294	174	172	-	-	-	10	13	-	-	132	-	-	-	17	-	-	1	1
BELLO HORIZONTE	1	323	168	167	-	-	-	22	8	-	-	101	-	-	-	36	-	-	0	1
RÍO FRÍO	1	68	37	35	-	-	-	18	2	-	-	6	-	-	-	9	-	-	1	1
FLORIDA (TACOTALES)	1	212	91	89	-	-	-	7	3	-	-	56	-	-	-	23	-	-	0	2
PAVÓN	1	145	83	80	-	-	-	4	5	-	-	42	-	-	-	29	-	-	3	0
CABUYA	1	362	212	209	-	-	-	4	8	-	-	100	-	-	-	97	-	-	1	2
MAL PAÍS	1	270	133	130	-	-	-	7	7	-	-	35	-	-	-	81	-	-	0	3
SANTA TERESA (CARMEN)	2	730	268	266	-	-	-	25	15	-	-	94	-	-	-	132	-	-	2	0

Simbología: 0 indica que no se registraron votos por el partido en distrito electoral y - (guion) que el partido no participó en ese distrito electoral.

Fuente: Tribunal Supremo de Elecciones.

**CUADRO 5.3 COSTA RICA: JUNTAS, ELECTORADO, VOTOS POR PARTIDO, NULOS Y BLANCOS PARA INTENDENCIAS
SEGÚN DISTRITO ADMINISTRATIVO Y CENTRO DE VOTACIÓN, ELECCIONES MUNICIPALES FEBRERO 2024**

DISTRITO ADMINISTRATIVO Y CENTROS DE VOTACIÓN	JUNTAS	ELECTORADO	VOTOS RECIBIDOS																	
			TOTAL GENERAL	VOTOS POR PARTIDO															VOTOS NULOS	VOTOS EN BLANCO
				TOTAL	ACTUEMOS YA	AGENDA DEMOCRÁTICA NACIONAL	AQUÍ COSTA RICA MANDA	LIBERACIÓN NACIONAL	LIBERAL PROGRESISTA	NUESTRO PUEBLO	NUEVA GENERACIÓN	NUEVA REPÚBLICA	PROGRESO SOCIAL DEMOCRÁTICO	REPUBLICANO SOCIAL CRISTIANO	ÚNICO ABANGAREÑO	UNIDAD SOCIAL CRISTIANA	UNIDOS PODEMOS	UNIÓN GUANACASTECA		
TOTAL COSTA RICA	103	39 751	20 270	19 854	103	130	150	5 403	1 164	66	176	2 419	88	936	19	5 971	2 710	519	266	150
DISTRITO PEÑAS BLANCAS	14	6 360	2 997	2 944	-	-	-	1 788	-	66	-	114	-	-	-	976	-	-	28	25
ESCUELA CARMEN LIDIA CASTRO	3	1 410	714	699	-	-	-	390	-	17	-	12	-	-	-	280	-	-	9	6
ESCUELA PROCOPIO GAMBOA VILLALOBOS	4	2 327	1 064	1 050	-	-	-	685	-	16	-	34	-	-	-	315	-	-	6	8
ESCUELA CARLOS MARÍA VÁSQUEZ ROJAS	2	737	443	435	-	-	-	258	-	14	-	16	-	-	-	147	-	-	5	3
ESCUELA SECTOR ÁNGELES	2	792	382	375	-	-	-	256	-	9	-	39	-	-	-	71	-	-	3	4
ESCUELA EL CASTILLO	1	259	110	108	-	-	-	54	-	2	-	3	-	-	-	49	-	-	1	1
ESCUELA SAN MARTÍN EL BOSQUE	2	835	284	277	-	-	-	145	-	8	-	10	-	-	-	114	-	-	4	3
DISTRITO TUCURRIQUE	9	4 129	2 327	2 281	-	-	-	982	-	-	28	39	-	936	-	296	-	-	29	17
ESCUELA EDUARDO PERALTA JIMÉNEZ	5	2 535	1 474	1 450	-	-	-	581	-	-	13	29	-	649	-	178	-	-	11	13
ESCUELA DOCTOR CARLOS LUIS VALVERDE VEGA	2	806	449	441	-	-	-	242	-	-	11	5	-	123	-	60	-	-	8	0
ESCUELA MARÍA AUXILIADORA	2	788	404	390	-	-	-	159	-	-	4	5	-	164	-	58	-	-	10	4
DISTRITO CERVANTES	8	5 172	2 266	2 200	103	-	-	311	-	-	148	18	-	-	-	439	1 181	-	43	23
ESCUELA LUIS CRUZ MEZA	8	5 172	2 266	2 200	103	-	-	311	-	-	148	18	-	-	-	439	1 181	-	43	23
DISTRITO COLORADO	11	3 588	2 174	2 124	-	-	150	449	-	-	-	51	19	-	19	832	85	519	41	9
ESCUELA TÉCNICA DE COLORADO	3	1 411	915	894	-	-	38	143	-	-	-	3	9	-	11	465	7	218	18	3
ESCUELA SAN BUENAVENTURA	2	732	487	479	-	-	46	174	-	-	-	1	3	-	0	86	28	141	6	2
ESCUELA SAN JOAQUÍN	1	347	162	161	-	-	18	42	-	-	-	31	1	-	1	31	9	28	1	0
ESCUELA PUEBLO NUEVO	1	305	179	174	-	-	10	17	-	-	-	0	2	-	5	113	7	20	3	2
ESCUELA HIGUERILLAS	1	113	42	39	-	-	2	4	-	-	-	2	0	-	0	22	0	9	3	0
ESCUELA RAIZAL	1	151	82	79	-	-	5	13	-	-	-	3	0	-	1	32	6	19	2	1
ESCUELA CONCEPCIÓN DE COLORADO	1	212	121	117	-	-	20	22	-	-	-	8	1	-	0	45	8	13	4	0
ESCUELA PEÑAS BLANCAS	1	317	186	181	-	-	11	34	-	-	-	3	3	-	1	38	20	71	4	1
DISTRITO LEPANTO	27	8 658	4 562	4 450	-	-	-	1 192	349	-	-	61	69	-	-	1 335	1 444	-	71	41
ESCUELA LEPANTO	2	880	519	509	-	-	-	135	25	-	-	17	5	-	-	180	147	-	4	6
ESCUELA MONTAÑA GRANDE	1	378	180	175	-	-	-	81	10	-	-	1	2	-	-	44	37	-	3	2
ESCUELA RICARDO MORENO CAÑAS	5	2 629	1 347	1 319	-	-	-	413	70	-	-	11	10	-	-	402	413	-	15	13

**CUADRO 5.3 COSTA RICA: JUNTAS, ELECTORADO, VOTOS POR PARTIDO, NULOS Y BLANCOS PARA INTENDENCIAS
SEGÚN DISTRITO ADMINISTRATIVO Y CENTRO DE VOTACIÓN, ELECCIONES MUNICIPALES FEBRERO 2024**

DISTRITO ADMINISTRATIVO Y CENTROS DE VOTACIÓN	JUNTAS	ELECTORADO	VOTOS RECIBIDOS																	
			TOTAL GENERAL	VOTOS POR PARTIDO														VOTOS NULOS	VOTOS EN BLANCO	
				TOTAL	ACTUEMOS YA	AGENDA DEMOCRÁTICA NACIONAL	AQUÍ COSTA RICA MANDA	LIBERACIÓN NACIONAL	LIBERAL PROGRESISTA	NUESTRO PUEBLO	NUEVA GENERACIÓN	NUEVA REPÚBLICA	PROGRESO SOCIAL DEMOCRÁTICO	REPUBLICANO SOCIAL CRISTIANO	ÚNICO ABANGAREÑO	UNIDAD SOCIAL CRISTIANA	UNIDOS PODEMOS			UNIÓN GUANACASTECA
ESCUELA TOBÍAS MONTERO CASCANTE	2	727	318	310	-	-	-	95	23	-	-	2	1	-	-	82	107	-	3	5
ESCUELA PEDRO ROSALES REYES	1	90	59	57	-	-	-	14	1	-	-	0	0	-	-	18	24	-	2	0
ESCUELA JUAN DE LEÓN	1	98	65	63	-	-	-	13	1	-	-	0	1	-	-	7	41	-	2	0
ESCUELA CUAJINQUIL	1	44	23	23	-	-	-	5	0	-	-	0	1	-	-	3	14	-	0	0
ESCUELA DOMINICAS	2	761	401	385	-	-	-	145	39	-	-	4	5	-	-	90	102	-	12	4
ESCUELA BILLO ZELEDÓN	1	436	261	257	-	-	-	23	3	-	-	0	0	-	-	17	214	-	2	2
ESCUELA SAN RAMÓN DE RÍO BLANCO	1	68	40	38	-	-	-	3	22	-	-	0	0	-	-	12	1	-	2	0
ESCUELA CABO BLANCO DEL GOLFO	1	413	199	198	-	-	-	24	53	-	-	23	1	-	-	78	19	-	0	1
ESCUELA LA TIGRA	1	97	64	64	-	-	-	14	3	-	-	0	0	-	-	4	43	-	0	0
ESCUELA SAN MIGUEL DE RÍO BLANCO	1	263	121	119	-	-	-	32	40	-	-	0	1	-	-	16	30	-	1	1
ESCUELA CERRO FRÍO	1	49	21	20	-	-	-	1	10	-	-	0	1	-	-	1	7	-	1	0
ESCUELA SAN BLAS	1	453	246	239	-	-	-	59	16	-	-	3	26	-	-	34	101	-	5	2
ESCUELA ISLA DE VENADO	1	475	235	223	-	-	-	43	11	-	-	0	1	-	-	160	8	-	10	2
ESCUELA LA FRESCA	1	180	100	97	-	-	-	23	3	-	-	0	13	-	-	20	38	-	2	1
ESCUELA SAN PEDRO	1	298	172	168	-	-	-	53	14	-	-	0	1	-	-	41	59	-	3	1
ESCUELA LA FLORIDA	1	284	169	164	-	-	-	5	3	-	-	0	0	-	-	118	38	-	4	1
HOGAR DE LARGA ESTANCIA MARÍA INMACULADA	1	35	22	22	-	-	-	11	2	-	-	0	0	-	-	8	1	-	0	0
DISTRITO PAQUERA	17	5 437	2 970	2 917	-	130	-	390	676	-	-	873	-	-	-	848	-	-	35	18
ESCUELA JULIO ACOSTA GARCÍA	5	2 719	1 447	1 428	-	84	-	243	320	-	-	475	-	-	-	306	-	-	13	6
ESCUELA POCHOTE	1	230	107	104	-	5	-	9	14	-	-	18	-	-	-	58	-	-	2	1
ESCUELA LA ESPERANZA	1	161	76	75	-	4	-	6	5	-	-	18	-	-	-	42	-	-	1	0
ESCUELA RÍO GRANDE	2	813	501	488	-	17	-	44	128	-	-	163	-	-	-	136	-	-	6	7
ESCUELA SAN RAFAEL	1	278	166	164	-	4	-	15	57	-	-	36	-	-	-	52	-	-	1	1
ESCUELA GIGANTE	1	60	41	41	-	1	-	4	19	-	-	0	-	-	-	17	-	-	0	0
ESCUELA PUEBLO NUEVO	1	193	96	96	-	5	-	20	39	-	-	10	-	-	-	22	-	-	0	0
ESCUELA BAJO NEGROS	1	106	78	75	-	3	-	5	20	-	-	8	-	-	-	39	-	-	3	0
ESCUELA PANICA DOS	1	256	94	92	-	1	-	8	8	-	-	24	-	-	-	51	-	-	1	1
ESCUELA CONCEPCIÓN	1	167	103	99	-	2	-	11	5	-	-	13	-	-	-	68	-	-	3	1
ESCUELA VALLE AZUL	1	285	161	159	-	2	-	16	21	-	-	93	-	-	-	27	-	-	2	0
ESCUELA PLAYA BLANCA	1	169	100	96	-	2	-	9	40	-	-	15	-	-	-	30	-	-	3	1

**CUADRO 5.3 COSTA RICA: JUNTAS, ELECTORADO, VOTOS POR PARTIDO, NULOS Y BLANCOS PARA INTENDENCIAS
SEGÚN DISTRITO ADMINISTRATIVO Y CENTRO DE VOTACIÓN, ELECCIONES MUNICIPALES FEBRERO 2024**

DISTRITO ADMINISTRATIVO Y CENTROS DE VOTACIÓN	JUNTAS	ELECTORADO	VOTOS RECIBIDOS																	
			TOTAL GENERAL	VOTOS POR PARTIDO														VOTOS NULOS	VOTOS EN BLANCO	
				TOTAL	ACTUEMOS YA	AGENDA DEMOCRÁTICA NACIONAL	AQUÍ COSTA RICA MANDA	LIBERACIÓN NACIONAL	LIBERAL PROGRESISTA	NUESTRO PUEBLO	NUEVA GENERACIÓN	NUEVA REPÚBLICA	PROGRESO SOCIAL DEMOCRÁTICO	REPUBLICANO SOCIAL CRISTIANO	ÚNICO ABANGAREÑO	UNIDAD SOCIAL CRISTIANA	UNIDOS PODEMOS			UNIÓN GUANACASTECA
DISTRITO COBANO	17	6 407	2 974	2 938	-	-	-	291	139	-	-	1 263	-	-	-	1 245	-	-	19	17
ESCUELA TEODORO SALAMANCA	1	341	153	151	-	-	-	11	1	-	-	90	-	-	-	49	-	-	1	1
ESCUELA CARMEN LYRA	6	3 305	1 501	1 486	-	-	-	162	60	-	-	542	-	-	-	722	-	-	9	6
ESCUELA MOCTEZUMA	1	357	154	153	-	-	-	21	17	-	-	65	-	-	-	50	-	-	1	0
ESCUELA RÍO NEGRO	1	294	174	172	-	-	-	10	13	-	-	132	-	-	-	17	-	-	1	1
ESCUELA BELLO HORIZONTE	1	323	168	167	-	-	-	22	8	-	-	101	-	-	-	36	-	-	0	1
ESCUELA RÍO FRÍO	1	68	37	35	-	-	-	18	2	-	-	6	-	-	-	9	-	-	1	1
ESCUELA CONFEDERACIÓN SUIZA	1	212	91	89	-	-	-	7	3	-	-	56	-	-	-	23	-	-	0	2
ESCUELA PAVÓN	1	145	83	80	-	-	-	4	5	-	-	42	-	-	-	29	-	-	3	0
ESCUELA CABUYA	1	362	212	209	-	-	-	4	8	-	-	100	-	-	-	97	-	-	1	2
ESCUELA MAL PAÍS	1	270	133	130	-	-	-	7	7	-	-	35	-	-	-	81	-	-	0	3
ESCUELA SANTA TERESA	2	730	268	266	-	-	-	25	15	-	-	94	-	-	-	132	-	-	2	0

Simbología: 0 indica que no se registraron votos por el partido en el centro de votación y - (guion) que el partido no participó en ese centro de votación.

Fuente: Tribunal Supremo de Elecciones.

CAPÍTULO VI

Resultados en Centros de Atención Institucional Hogares de Larga Estancia y Zonas Indígenas

**CUADRO 6.3 ZONAS INDÍGENAS : JUNTAS, ELECTORADO, PARTICIPACIÓN, VOTOS POR PARTIDO, NULOS, BLANCOS Y ABSTENCIONISMO PARA ALCALDÍAS Y VICEALCALDÍAS
SEGÚN PROVINCIA Y DISTRITO ELECTORAL, ELECCIONES MUNICIPALES FEBRERO 2024**

PROVINCIA Y DISTRITO ELECTORAL	JUNTAS	ELECTORADO	TOTAL GENERAL	% PARTICIPACIÓN	VOTOS RECIBIDOS																				ABSTENCIONISMO						
					TOTAL	VOTOS POR PARTIDO																				VOTOS NULOS	VOTOS EN BLANCO	ABSOLUTO	%		
						ACCIÓN CANTONAL SIQUIRES INDEPENDIENTE	ACTUEMOS YA	AUTÉNTICO LIMONENSE	FRENTE AMPLIO	JUSTICIA SOCIAL COSTARRICENSE	LA GRAN NICOYA	LIBERACIÓN NACIONAL	LIBERAL PROGRESISTA	NUESTRO PUEBLO	NUEVA GENERACIÓN	NUEVA REPÚBLICA	ORGANIZACIÓN SOCIAL ACTIVA	PROGRESO SOCIAL DEMOCRÁTICO	PURISCAL EN MARCHA	RECUPERANDO VALORES	REPUBLICANO SOCIAL CRISTIANO	TURRIALBA PRIMERO	UNIDAD SOCIAL CRISTIANA	UNIDOS PARA EL DESARROLLO	UNIDOS PODEMOS					UNIÓN GUANACASTECA	YO SOY EL CAMBIO
TOTAL ZONAS INDÍGENAS	111	42619	15361	36,0	14 835	1	8	82	91	2 030	23	4 121	1 249	169	339	1 485	13	162	62	22	226	70	4 051	119	499	6	7	332	194	27 258	64,0
PROVINCIA SAN JOSÉ	5	1 737	647	37,2	632	-	-	-	23	-	-	148	170	37	-	7	-	3	62	-	1	-	62	119	-	-	-	9	6	1 090	62,8
ZAPATÓN (SAN CARLOS)	1	352	122	34,7	117	-	-	-	-	-	-	44	-	-	-	-	-	-	55	-	1	-	17	-	-	-	-	3	2	230	65,3
BAJO REY	1	39	15	38,5	15	-	-	-	-	-	-	8	-	-	-	-	-	-	7	-	0	-	0	-	-	-	-	0	0	24	61,5
QUITIRRISÍ	2	1 077	414	38,4	408	-	-	-	8	-	-	86	170	-	-	7	-	-	-	-	-	-	18	119	-	-	-	3	3	663	61,6
CHINA KICHÁ	1	269	96	35,7	92	-	-	-	15	-	-	10	0	37	-	0	-	3	-	-	-	-	27	-	-	-	-	3	1	173	64,3
PROVINCIA ALAJUELA	2	781	414	53,0	402	-	-	-	-	-	-	66	31	-	0	12	-	75	-	-	21	-	197	-	-	-	-	6	6	367	47,0
MARGARITA	1	459	224	48,8	218	-	-	-	-	-	-	34	19	-	0	1	-	45	-	-	12	-	107	-	-	-	-	2	4	235	51,2
TONJIBE	1	322	190	59,0	184	-	-	-	-	-	-	32	12	-	0	11	-	30	-	-	9	-	90	-	-	-	-	4	2	132	41,0
PROVINCIA CARTAGO	13	4 190	758	18,1	709	-	8	-	64	-	-	124	-	-	309	7	-	9	-	-	-	70	65	-	53	-	-	29	20	3 432	81,9
GRANO DE ORO O XARA	2	1 042	240	23,0	228	-	4	-	20	-	-	69	-	-	89	4	-	7	-	-	-	20	9	-	6	-	-	7	5	802	77,0
SIMIRIÑAC (JACUY)	1	349	76	21,8	67	-	0	-	1	-	-	6	-	-	55	1	-	0	-	-	-	0	4	-	0	-	-	9	0	273	78,2
ALTO PACUARE ARRIBA (DUCLAC)	1	257	43	16,7	41	-	0	-	15	-	-	0	-	-	18	0	-	1	-	-	-	3	1	-	3	-	-	2	0	214	83,3
JAKI (CAPILLA DOS CHIRRIPO ARRIBA)	1	450	26	5,8	25	-	0	-	1	-	-	7	-	-	5	0	-	0	-	-	-	3	9	-	0	-	-	0	1	424	94,2
BOLORI ÑAC (CAPILLA UNO)	1	404	75	18,6	72	-	2	-	2	-	-	20	-	-	10	1	-	0	-	-	-	17	13	-	7	-	-	1	2	329	81,4
NIMARIÑAC (RÍO PEJE)	1	231	60	26,0	57	-	1	-	1	-	-	6	-	-	30	1	-	1	-	-	-	3	4	-	10	-	-	2	1	171	74,0
NAMALDI	1	117	16	13,7	16	-	0	-	0	-	-	2	-	-	2	0	-	0	-	-	-	4	8	-	0	-	-	0	0	101	86,3
TSIPIRI (QUEBRADA PLATANILLO)	1	606	68	11,2	61	-	0	-	8	-	-	5	-	-	23	0	-	0	-	-	-	19	4	-	2	-	-	2	5	538	88,8
QUETZAL	1	432	93	21,5	89	-	0	-	13	-	-	3	-	-	49	0	-	0	-	-	-	0	4	-	20	-	-	1	3	339	78,5
JAMÓ (SITIO HILDA PARTE OESTE)	1	85	17	20,0	12	-	0	-	0	-	-	5	-	-	3	0	-	0	-	-	-	1	0	-	3	-	-	4	1	68	80,0
ALTO PACUARE ABAJO (JEKUI)	1	159	32	20,1	30	-	1	-	2	-	-	0	-	-	25	0	-	0	-	-	-	0	0	-	2	-	-	0	2	127	79,9
JACBATA (CERRO AZUL)	1	58	12	20,7	11	-	0	-	1	-	-	1	-	-	0	0	-	0	-	-	-	0	9	-	0	-	-	1	0	46	79,3
PROVINCIA GUANACASTE	3	952	438	46,0	431	-	-	-	-	-	23	57	0	0	-	1	-	31	-	-	-	-	165	-	148	6	-	0	7	514	54,0
MATAMBUGUITO	1	213	54	25,4	54	-	-	-	-	-	23	25	0	0	-	1	-	-	-	-	-	-	3	-	-	2	-	0	0	159	74,6
MATAMBÚ	2	739	384	52,0	377	-	-	-	-	-	-	32	-	-	-	-	-	31	-	-	-	-	162	-	148	4	-	0	7	355	48,0
PROVINCIA PUNTARENAS	47	16 406	5 232	31,9	5 080	-	-	-	-	-	2 228	540	-	-	1 383	13	-	-	-	-	204	-	518	-	194	-	-	91	61	11 174	68,1
SALITRE	1	531	112	21,1	107	-	-	-	-	-	-	34	26	-	-	32	-	-	-	-	-	14	-	-	-	1	-	3	2	419	78,9
BORUCA	2	1 258	390	31,0	375	-	-	-	-	-	-	173	99	-	-	55	-	-	-	-	-	28	-	-	-	20	-	7	8	868	69,0
LAS PILAS	1	134	60	44,8	57	-	-	-	-	-	-	31	2	-	-	12	-	-	-	-	-	6	-	-	-	6	-	2	1	74	55,2
COLINAS (MAÍZ DE LOS UVA)	1	348	122	35,1	119	-	-	-	-	-	-	63	27	-	-	25	-	-	-	-	-	3	-	-	-	1	-	1	2	226	64,9
CURRÉ (REY CURRÉ)	1	431	99	23,0	98	-	-	-	-	-	-	41	26	-	-	28	-	-	-	-	-	1	-	-	-	2	-	1	0	332	77,0
LA DANTA O CONCEPCIÓN	1	479	142	29,6	141	-	-	-	-	-	-	77	17	-	-	40	-	-	-	-	-	3	-	-	-	4	-	1	0	337	70,4

**CUADRO 6.3 ZONAS INDÍGENAS : JUNTAS, ELECTORADO, PARTICIPACIÓN, VOTOS POR PARTIDO, NULOS, BLANCOS Y ABSTENCIONISMO PARA ALCALDÍAS Y VICEALCALDÍAS
SEGÚN PROVINCIA Y DISTRITO ELECTORAL, ELECCIONES MUNICIPALES FEBRERO 2024**

PROVINCIA Y DISTRITO ELECTORAL	JUNTAS	ELECTORADO	TOTAL GENERAL	% PARTICIPACIÓN	VOTOS RECIBIDOS																				ABSTENCIONISMO								
					TOTAL	VOTOS POR PARTIDO																		VOTOS NULOS	VOTOS EN BLANCO	ABSOLUTO	%						
						ACCIÓN CANTONAL SIQUIRRES INDEPENDIENTE	ACTUEMOS YA	AUTÉNTICO LIMONENSE	FRENTE AMPLIO	JUSTICIA SOCIAL COSTARRICENSE	LA GRAN NICOYA	LIBERACIÓN NACIONAL	LIBERAL PROGRESISTA	NUESTRO PUEBLO	NUEVA GENERACIÓN	NUEVA REPÚBLICA	ORGANIZACIÓN SOCIAL ACTIVA	PROGRESO SOCIAL DEMOCRÁTICO	PURISCAL EN MARCHA	RECUPERANDO VALORES	REPUBLICANO SOCIAL CRISTIANO	TURRIALBA PRIMERO	UNIDAD SOCIAL CRISTIANA					UNIDOS PARA EL DESARROLLO	UNIDOS PODEMOS	UNIÓN GUANACASTECA	YO SOY EL CAMBIO		
UJARRÁS	2	1 090	281	25,8	274	-	-	-	-	-	-	88	54	-	-	99	-	-	-	-	-	-	15	-	-	-	18	-	-	4	3	809	74,2
BAJO LAS BRISAS	2	917	152	16,6	148	-	-	-	-	-	-	56	5	-	-	69	-	-	-	-	-	-	16	-	-	2	-	-	2	2	765	83,4	
TÉRRABA	2	679	256	37,7	249	-	-	-	-	-	-	62	67	-	-	76	-	-	-	-	-	-	40	-	-	4	-	-	2	5	423	62,3	
SAN RAFAEL DE CABAGRA	2	978	326	33,3	320	-	-	-	-	-	-	196	21	-	-	77	-	-	-	-	-	-	24	-	-	2	-	-	4	2	652	66,7	
BIJAGUAL	1	450	113	25,1	110	-	-	-	-	-	-	42	36	-	-	29	-	-	-	-	-	-	2	-	-	1	-	-	3	0	337	74,9	
CAJÓN	1	253	56	22,1	53	-	-	-	-	-	-	19	3	-	-	25	-	-	-	-	-	-	3	-	-	3	-	-	2	1	197	77,9	
GUAGARAL	1	243	78	32,1	78	-	-	-	-	-	-	45	5	-	-	27	-	-	-	-	-	-	0	-	-	1	-	-	0	0	165	67,9	
MAÍZ DE BORUCA	1	342	92	26,9	91	-	-	-	-	-	-	38	6	-	-	29	-	-	-	-	-	-	17	-	-	1	-	-	1	0	250	73,1	
CHÁNGUENA (LA FILA)	1	280	127	45,4	127	-	-	-	-	-	-	112	4	-	-	8	-	-	-	-	-	-	1	-	-	2	-	-	0	0	153	54,6	
PILÓN	1	479	165	34,4	162	-	-	-	-	-	-	102	4	-	-	54	-	-	-	-	-	-	2	-	-	0	-	-	2	1	314	65,6	
LAS VEGAS DE RÍO CHÁNGUENA	1	118	41	34,7	37	-	-	-	-	-	-	17	11	-	-	3	-	-	-	-	-	-	6	-	-	0	-	-	4	0	77	65,3	
LA BONGA	1	271	87	32,1	86	-	-	-	-	-	-	71	1	-	-	12	-	-	-	-	-	-	0	-	-	2	-	-	1	0	184	67,9	
SAN VICENTE (UPIAV-2)	1	139	69	49,6	68	-	-	-	-	-	-	48	3	-	-	15	-	-	-	-	-	-	0	-	-	2	-	-	1	0	70	50,4	
PARÁISO	1	232	61	26,3	57	-	-	-	-	-	-	25	0	-	-	30	-	-	-	-	-	-	1	-	-	1	-	-	4	0	171	73,7	
PUENTE DE SALITRE	1	397	65	16,4	64	-	-	-	-	-	-	29	6	-	-	7	-	-	-	-	-	-	21	-	-	1	-	-	1	0	332	83,6	
SHAMBA	1	184	44	23,9	43	-	-	-	-	-	-	19	14	-	-	9	-	-	-	-	-	-	1	-	-	0	-	-	1	0	140	76,1	
ALTO LAGUNA	1	125	62	49,6	59	-	-	-	-	-	-	2	4	-	-	2	13	-	-	-	-	-	-	-	14	24	-	1	2	63	50,4		
LA PEÑA DE BURICA	1	147	46	31,3	45	-	-	-	-	-	-	0	14	-	-	11	-	-	-	-	-	-	-	-	20	0	-	0	1	101	68,7		
GUAYMÍ DE BURICA	1	198	114	57,6	114	-	-	-	-	-	-	0	34	-	-	44	-	-	-	-	-	-	-	-	29	7	-	0	0	84	42,4		
ALTO CONTE (MOLO DUBTDO)	1	392	157	40,1	151	-	-	-	-	-	-	30	16	-	-	69	-	-	-	-	-	-	-	-	27	9	-	2	4	235	59,9		
PROGRESO DE CONTEBURICA	1	290	155	53,4	151	-	-	-	-	-	-	32	3	-	-	81	-	-	-	-	-	-	-	-	26	9	-	1	3	135	46,6		
CUESTA CARONA	1	91	63	69,2	60	-	-	-	-	-	-	1	10	-	-	36	-	-	-	-	-	-	-	-	13	0	-	3	0	28	30,8		
PUESTO LA PLAYA	1	79	37	46,8	36	-	-	-	-	-	-	0	3	-	-	3	-	-	-	-	-	-	-	-	30	0	-	1	0	42	53,2		
SAN GERARDO	1	127	53	41,7	51	-	-	-	-	-	-	19	-	-	-	1	-	-	-	-	-	-	-	-	29	2	-	0	2	74	58,3		
LA CASONA (GUAYMÍ)	2	1 351	373	27,6	351	-	-	-	-	-	-	135	-	-	-	29	-	-	-	-	-	-	-	-	178	9	-	12	10	978	72,4		
BAJO LOS INDIOS	1	290	152	52,4	150	-	-	-	-	-	-	121	2	-	-	9	-	-	-	-	-	-	-	-	13	5	-	2	0	138	47,6		
ABROJO NORTE (VEGAS DE ABROJO NORTE)	2	647	251	38,8	247	-	-	-	-	-	-	129	0	-	-	102	-	-	-	-	-	-	-	-	12	4	-	2	2	396	61,2		
BARRIO NUEVO DE VERACRUZ O COLORADITO SUR	2	927	289	31,2	277	-	-	-	-	-	-	121	8	-	-	83	-	-	-	-	-	-	-	-	48	17	-	9	3	638	68,8		
CARACOL DE LA VACA	1	414	128	30,9	124	-	-	-	-	-	-	63	2	-	-	23	-	-	-	-	-	-	-	-	9	27	-	1	3	286	69,1		
VEREH	1	395	103	26,1	100	-	-	-	-	-	-	29	3	-	-	51	-	-	-	-	-	-	-	-	15	2	-	1	2	292	73,9		
VEGAS DEL RÍO LA VACA (NIBIRIBOTDA)	1	262	124	47,3	121	-	-	-	-	-	-	51	3	-	-	60	-	-	-	-	-	-	-	-	5	2	-	2	1	138	52,7		
ABROJO-MONTEZUMA	1	359	126	35,1	119	-	-	-	-	-	-	65	0	-	-	14	-	-	-	-	-	-	-	-	37	3	-	6	1	233	64,9		
ALTOS DE SAN ANTONIO	1	79	61	77,2	60	-	-	-	-	-	-	42	1	-	-	4	-	-	-	-	-	-	-	-	13	0	-	1	0	18	22,8		

**CUADRO 6.3 ZONAS INDÍGENAS : JUNTAS, ELECTORADO, PARTICIPACIÓN, VOTOS POR PARTIDO, NULOS, BLANCOS Y ABSTENCIONISMO PARA ALCALDÍAS Y VICEALCALDÍAS
SEGÚN PROVINCIA Y DISTRITO ELECTORAL, ELECCIONES MUNICIPALES FEBRERO 2024**

PROVINCIA Y DISTRITO ELECTORAL	JUNTAS	ELECTORADO	TOTAL GENERAL	% PARTICIPACIÓN	VOTOS RECIBIDOS																			ABSTENCIONISMO							
					TOTAL	VOTOS POR PARTIDO																VOTOS NULOS	VOTOS EN BLANCO	ABSOLUTO	%						
						ACCIÓN CANTONAL SIQUIRRÉS INDEPENDIENTE	ACTUEMOS YA	AUTÉNTICO LIMONENSE	FRENTE AMPLIO	JUSTICIA SOCIAL COSTARRICENSE	LA GRAN NICOYA	LIBERACIÓN NACIONAL	LIBERAL PROGRESISTA	NUESTRO PUEBLO	NUEVA GENERACIÓN	NUEVA REPÚBLICA	ORGANIZACIÓN SOCIAL ACTIVA	PROGRESO SOCIAL DEMOCRÁTICO	PURISCAL EN MARCHA	RECUPERANDO VALORES	REPUBLICANO SOCIAL CRISTIANO					TURRIALBA PRIMERO	UNIDAD SOCIAL CRISTIANA	UNIDOS PARA EL DESARROLLO	UNIDOS PODEMOS	UNIÓN GUANACASTECA	YO SOY EL CAMBIO
PROVINCIA LIMÓN	41	18 553	7 872	42,4	7 581	1	-	82	4	2 030	-	1 498	508	132	30	75	-	44	-	22	-	-	3 044	-	104	-	7	197	94	10 681	57,6
VESTA	1	435	126	29,0	118	-	-	20	-	2	-	73	1	2	0	5	-	3	-	3	-	-	-	-	7	-	2	6	2	309	71,0
BOCUARE	1	249	153	61,4	148	-	-	56	-	24	-	25	2	5	1	1	-	16	-	1	-	-	-	-	14	-	3	1	4	96	38,6
ALTO CWEN	1	532	236	44,4	229	-	-	0	-	24	-	195	1	1	1	0	-	0	-	2	-	-	-	-	5	-	0	6	1	296	55,6
XIQIARI	1	645	158	24,5	152	-	-	5	-	44	-	74	1	2	2	1	-	0	-	2	-	-	-	-	20	-	1	4	2	487	75,5
SINOLI	1	286	87	30,4	82	-	-	0	-	0	-	74	0	1	0	1	-	1	-	1	-	-	-	-	4	-	0	5	0	199	69,6
ALMIRANTE	1	519	233	44,9	225	-	-	1	-	148	-	62	0	2	0	0	-	3	-	3	-	-	-	-	5	-	1	4	4	286	55,1
JAKKÜE (SITIO HILDA PARTE ESTE)	1	73	14	19,2	12	-	-	0	-	1	-	10	0	0	0	1	-	0	-	0	-	-	-	-	0	-	0	2	0	59	80,8
PACUARITO	2	748	232	31,0	222	1	-	-	4	-	-	81	-	-	26	66	-	20	-	10	-	-	14	-	-	-	-	7	3	516	69,0
BRATSI (BAMBÚ O DON DIEGO)	1	448	206	46,0	205	-	-	-	-	64	-	21	39	0	-	-	-	-	-	-	-	-	81	-	0	-	-	1	0	242	54,0
AMUBRI	4	2 165	1 012	46,7	978	-	-	-	-	252	-	242	112	12	-	-	-	-	-	-	-	-	356	-	4	-	-	22	12	1 153	53,3
COROMA (COLOQCHA)	1	392	244	62,2	244	-	-	-	-	37	-	35	19	1	-	-	-	-	-	-	-	-	152	-	0	-	-	0	0	148	37,8
PUERTO VIEJO	4	2 074	670	32,3	646	-	-	-	-	279	-	49	18	9	-	-	-	-	-	-	-	-	282	-	9	-	-	18	6	1 404	67,7
BRIBRÍ (FIELDS)	7	3 891	1 854	47,6	1 790	-	-	-	-	667	-	193	68	11	-	-	-	-	-	-	-	-	841	-	10	-	-	46	18	2 037	52,4
SHIROLES (XIROLES)	4	2 403	1 102	45,9	1 066	-	-	-	-	296	-	165	88	10	-	-	-	-	-	-	-	-	501	-	6	-	-	24	12	1 301	54,1
KATSI	2	796	289	36,3	265	-	-	-	-	49	-	39	34	62	-	-	-	-	-	-	-	-	77	-	4	-	-	17	7	507	63,7
SEPEQUE	3	1 282	629	49,1	603	-	-	-	-	80	-	56	41	2	-	-	-	-	-	-	-	-	421	-	3	-	-	18	8	653	50,9
SIBUJÚ	1	370	203	54,9	194	-	-	-	-	44	-	37	26	2	-	-	-	-	-	-	-	-	84	-	1	-	-	6	3	167	45,1
BAJO TELIRE (BAJO BLEY)	1	268	60	22,4	44	-	-	-	-	3	-	32	2	1	-	-	-	-	-	-	-	-	1	-	5	-	-	4	12	208	77,6
YORKIN	1	273	162	59,3	160	-	-	-	-	11	-	9	54	0	-	-	-	-	-	-	-	-	86	-	0	-	-	2	0	111	40,7
ALTO TELIRE (BAJO PIEDRA MESA)	1	293	59	20,1	57	-	-	-	-	3	-	10	2	9	-	-	-	-	-	-	-	-	26	-	7	-	-	2	0	234	79,9
ALTO MARGARITA (KEKOLDI)	1	37	13	35,1	13	-	-	-	-	2	-	7	0	0	-	-	-	-	-	-	-	-	4	-	0	-	-	0	0	24	64,9
PALMERA (CATSAQIBI)	1	374	130	34,8	128	-	-	-	-	-	-	9	-	0	-	0	-	1	-	-	-	-	118	-	0	-	-	2	0	244	65,2

Simbología: 0 indica que no se registraron votos por el partido en distrito electoral y - (guion) que el partido no participó en ese distrito electoral.

Fuente: Tribunal Supremo de Elecciones.

**CUADRO 6.6 ZONAS INDÍGENAS: JUNTAS, ELECTORADO, VOTOS POR PARTIDO, NULOS Y BLANCOS PARA REGIDURÍAS
SEGÚN PROVINCIA Y DISTRITO ELECTORAL, ELECCIONES MUNICIPALES FEBRERO 2024**

PROVINCIA Y DISTRITO ELECTORAL	JUNTAS	ELECTORADO	TOTAL GENERAL	VOTOS RECIBIDOS																								VOTOS NULOS	VOTOS EN BLANCO		
				TOTAL	VOTOS POR PARTIDO																										
					ACCIÓN CANTONAL SIQUIRRES INDEPENDIENTE	ACTUEMOS YA	AQUÍ COSTA RICA MANDA	AUTÉNTICO LIMONENSE	AUTÉNTICO SIQUIRREÑO	FRENTE AMPLIO	JUSTICIA SOCIAL COSTARRICENSE	LA GRAN NICOYA	LIBERACIÓN NACIONAL	LIBERAL PROGRESISTA	NUUESTRO PUEBLO	NUEVA GENERACIÓN	NUEVA REPÚBLICA	ORGANIZACIÓN SOCIAL ACTIVA	PROGRESO SOCIAL DEMOCRÁTICO	PUEBLO SOBERANO	PURISCAL EN MARCHA	RECUPERANDO VALORES	REPUBLICANO SOCIAL CRISTIANO	TURRIALBA PRIMERO	UNIDAD SOCIAL CRISTIANA	UNIDOS PARA EL DESARROLLO	UNIDOS PODEMOS			UNIÓN GUANACASTECA	YO SOY EL CAMBIO
TOTAL ZONAS INDÍGENAS	111	42 619	15 360	14 787	1	6	359	79	4	114	2 005	22	4 047	1 260	73	348	1 511	9	164	70	58	22	208	76	3 862	112	358	3	16	354	219
PROVINCIA SAN JOSÉ	5	1 737	649	633	-	-	-	-	-	29	-	-	151	165	36	-	9	-	1	-	58	-	0	-	72	112	-	-	-	11	5
ZAPATÓN (SAN CARLOS)	1	352	122	116	-	-	-	-	-	2	-	-	42	-	-	-	-	-	-	-	49	-	0	-	23	-	-	-	-	3	3
BAJO REY	1	39	15	15	-	-	-	-	-	0	-	-	6	-	-	-	-	-	-	-	9	-	0	-	0	-	-	-	-	0	0
QUITIRRISÍ	2	1 077	414	408	-	-	-	-	-	10	-	-	91	165	-	-	9	-	-	-	-	-	-	-	21	112	-	-	-	4	2
CHINA KICHÁ	1	269	98	94	-	-	-	-	-	17	-	-	12	0	36	-	0	-	1	-	-	-	-	-	28	-	-	-	-	4	0
PROVINCIA ALAJUELA	2	781	414	403	-	-	-	-	-	-	-	-	67	38	-	0	12	-	82	-	-	-	24	-	180	-	-	-	-	7	4
MARGARITA	1	459	224	220	-	-	-	-	-	-	-	-	36	25	-	0	2	-	51	-	-	-	13	-	93	-	-	-	-	1	3
TONJIBE	1	322	190	183	-	-	-	-	-	-	-	-	31	13	-	0	10	-	31	-	-	-	11	-	87	-	-	-	-	6	1
PROVINCIA CARTAGO	13	4 190	758	709	-	6	17	-	-	69	-	-	124	3	-	279	5	-	13	8	-	-	-	76	59	-	50	-	-	31	18
GRANO DE ORO O XARA	2	1 042	240	224	-	0	7	-	-	23	-	-	73	2	-	76	2	-	6	2	-	-	-	23	4	-	6	-	-	9	7
SIMIRIÑAC (JACUY)	1	349	76	66	-	0	0	-	-	0	-	-	5	0	-	53	2	-	0	0	-	-	-	2	4	-	0	-	-	8	2
ALTO PACUARE ARRIBA (DUCLAC)	1	257	43	42	-	0	1	-	-	14	-	-	0	1	-	19	1	-	1	0	-	-	-	3	0	-	2	-	-	1	0
JAKI (CAPILLA DOS CHIRRIPO ARRIBA)	1	450	26	24	-	1	0	-	-	1	-	-	9	0	-	3	0	-	1	0	-	-	-	0	9	-	0	-	-	0	2
BOLORI ÑAC (CAPILLA UNO)	1	404	75	73	-	1	6	-	-	1	-	-	18	0	-	10	0	-	2	2	-	-	-	18	12	-	3	-	-	1	1
NIMARI-ÑAC (RÍO PEJE)	1	231	60	58	-	1	0	-	-	2	-	-	7	0	-	25	0	-	1	3	-	-	-	3	5	-	11	-	-	1	1
NAMALDI	1	117	16	16	-	1	0	-	-	0	-	-	1	0	-	2	0	-	0	0	-	-	-	3	8	-	1	-	-	0	0
TSIPIRI (QUEBRADA PLATANILLO)	1	606	68	64	-	0	0	-	-	9	-	-	5	0	-	21	0	-	1	0	-	-	-	21	5	-	2	-	-	2	2
QUETZAL	1	432	93	88	-	1	2	-	-	16	-	-	2	0	-	43	0	-	0	1	-	-	-	1	3	-	19	-	-	4	1
JAMÖ (SITIO HILDA PARTE OESTE)	1	85	17	12	-	0	1	-	-	0	-	-	2	0	-	3	0	-	1	0	-	-	-	2	0	-	3	-	-	4	1
ALTO PACUARE ABAJO (JEKUI)	1	159	32	31	-	1	0	-	-	2	-	-	0	0	-	24	0	-	0	0	-	-	-	0	1	-	3	-	-	0	1
JACBATA (CERRO AZUL)	1	58	12	11	-	0	0	-	-	1	-	-	2	0	-	0	0	-	0	0	-	-	-	0	8	-	0	-	-	1	0
PROVINCIA GUANACASTE	3	952	438	430	-	-	3	-	-	-	-	22	59	0	1	-	1	-	31	-	-	-	0	-	169	-	141	3	-	4	4
MATAMBUGUITO	1	213	54	54	-	-	0	-	-	-	-	22	23	0	1	-	1	-	-	-	-	-	0	-	5	-	-	2	-	0	0
MATAMBÚ	2	739	384	376	-	-	3	-	-	-	-	-	36	-	-	-	-	-	31	-	-	-	-	-	164	-	141	1	-	4	4
PROVINCIA PUNTARENAS	47	16 406	5 231	5 048	-	-	194	-	-	5	-	-	2 216	500	-	-	1 306	9	-	-	-	-	184	-	495	-	139	-	-	110	73
SALITRE	1	531	112	109	-	-	7	-	-	-	-	-	33	31	-	-	27	-	-	-	-	-	11	-	-	-	0	-	-	1	2
BORUCA	2	1 258	390	372	-	-	33	-	-	-	-	-	174	86	-	-	47	-	-	-	-	-	24	-	-	-	8	-	-	10	8
LAS PILAS	1	134	60	56	-	-	7	-	-	-	-	-	32	2	-	-	11	-	-	-	-	-	1	-	-	-	3	-	-	2	2
COLINAS (MAÍZ DE LOS UVA)	1	348	122	116	-	-	7	-	-	-	-	-	62	25	-	-	20	-	-	-	-	-	2	-	-	-	0	-	-	5	1
CURRÉ (REY CURRÉ)	1	431	99	98	-	-	6	-	-	-	-	-	39	20	-	-	32	-	-	-	-	-	0	-	-	-	1	-	-	0	1

**CUADRO 6.6 ZONAS INDÍGENAS: JUNTAS, ELECTORADO, VOTOS POR PARTIDO, NULOS Y BLANCOS PARA REGIDURÍAS
SEGÚN PROVINCIA Y DISTRITO ELECTORAL, ELECCIONES MUNICIPALES FEBRERO 2024**

PROVINCIA Y DISTRITO ELECTORAL	JUNTAS	ELECTORADO	TOTAL GENERAL	VOTOS RECIBIDOS																							VOTOS NULOS	VOTOS EN BLANCO			
				TOTAL	VOTOS POR PARTIDO																										
					ACCIÓN CANTONAL SIQUIRES INDEPENDIENTE	ACTUEMOS YA	AQUÍ COSTA RICA MANDA	AUTÉNTICO LIMONENSE	AUTÉNTICO SIQUIREÑO	FRENTE AMPLIO	JUSTICIA SOCIAL COSTARRICENSE	LA GRAN NICOYA	LIBERACIÓN NACIONAL	LIBERAL PROGRESISTA	NUESTRO PUEBLO	NUEVA GENERACIÓN	NUEVA REPÚBLICA	ORGANIZACIÓN SOCIAL ACTIVA	PROGRESO SOCIAL DEMOCRÁTICO	PUEBLO SOBERANO	PURISCAL EN MARCHA	RECUPERANDO VALORES	REPUBLICANO SOCIAL CRISTIANO	TURRIALBA PRIMERO	UNIDAD SOCIAL CRISTIANA	UNIDOS PARA EL DESARROLLO			UNIDOS PODEMOS	UNIÓN GUANACASTECA	YO SOY EL CAMBIO
LA DANTA O CONCEPCIÓN	1	479	142	141	-	-	8	-	-	-	-	-	75	15	-	-	36	-	-	-	-	-	4	-	-	-	3	-	-	1	0
UJARRÁS	2	1 090	281	269	-	-	21	-	-	-	-	-	80	45	-	-	101	-	-	-	-	-	16	-	-	-	6	-	-	5	7
BAJO LAS BRISAS	2	917	152	148	-	-	5	-	-	-	-	-	56	3	-	-	69	-	-	-	-	-	13	-	-	-	2	-	-	2	2
TÉRRABA	2	679	256	247	-	-	11	-	-	-	-	-	56	64	-	-	74	-	-	-	-	-	41	-	-	-	1	-	-	7	2
SAN RAFAEL DE CABAGRA	2	978	326	313	-	-	3	-	-	-	-	-	196	20	-	-	70	-	-	-	-	-	24	-	-	-	0	-	-	4	9
BIJAGUAL	1	450	113	109	-	-	5	-	-	-	-	-	43	35	-	-	24	-	-	-	-	-	2	-	-	-	0	-	-	4	0
CAJÓN	1	253	56	55	-	-	5	-	-	-	-	-	20	3	-	-	21	-	-	-	-	-	2	-	-	-	4	-	-	1	0
GUAGARAL	1	243	78	78	-	-	1	-	-	-	-	-	49	3	-	-	24	-	-	-	-	-	0	-	-	-	1	-	-	0	0
MAÍZ DE BORUCA	1	342	92	87	-	-	4	-	-	-	-	-	39	2	-	-	27	-	-	-	-	-	15	-	-	-	0	-	-	4	1
CHÁNGUENA (LA FILA)	1	280	127	127	-	-	2	-	-	-	-	-	110	2	-	-	9	-	-	-	-	-	1	-	-	-	3	-	-	0	0
PILÓN	1	479	165	162	-	-	3	-	-	-	-	-	103	2	-	-	51	-	-	-	-	-	2	-	-	-	1	-	-	2	1
LAS VEGAS DE RÍO CHÁNGUENA	1	118	41	37	-	-	1	-	-	-	-	-	23	5	-	-	3	-	-	-	-	-	5	-	-	-	0	-	-	4	0
LA BONGA	1	271	87	86	-	-	1	-	-	-	-	-	70	5	-	-	9	-	-	-	-	-	0	-	-	-	1	-	-	1	0
SAN VICENTE (UPIAV-2)	1	139	69	68	-	-	2	-	-	-	-	-	48	3	-	-	14	-	-	-	-	-	1	-	-	-	0	-	-	1	0
PARÁISO	1	232	61	59	-	-	2	-	-	-	-	-	26	0	-	-	30	-	-	-	-	-	0	-	-	-	1	-	-	2	0
PUENTE DE SALITRE	1	397	65	62	-	-	1	-	-	-	-	-	31	4	-	-	7	-	-	-	-	-	19	-	-	-	0	-	-	1	2
SHAMBA	1	184	44	43	-	-	0	-	-	-	-	-	23	13	-	-	6	-	-	-	-	-	1	-	-	-	0	-	-	1	0
ALTO LAGUNA	1	125	62	59	-	-	17	-	-	-	-	-	1	3	-	-	1	9	-	-	-	-	-	-	-	16	-	12	-	2	1
LA PEÑA DE BURICA	1	147	46	45	-	-	1	-	-	-	-	-	0	14	-	-	9	-	-	-	-	-	-	-	-	21	-	0	-	0	1
GUAYMÍ DE BURICA	1	198	114	112	-	-	0	-	-	-	-	-	1	30	-	-	43	-	-	-	-	-	-	-	-	30	-	8	-	0	2
ALTO CONTE (MOLO DUBTDO)	1	392	157	152	-	-	1	-	-	-	-	-	25	20	-	-	69	-	-	-	-	-	-	-	-	25	-	12	-	1	4
PROGRESO DE CONTEBURICA	1	290	155	151	-	-	3	-	-	-	-	-	35	6	-	-	80	-	-	-	-	-	-	-	-	17	-	10	-	1	3
CUESTA CARONA	1	91	63	58	-	-	0	-	-	-	-	-	2	15	-	-	25	-	-	-	-	-	-	-	15	-	1	-	3	2	
PUESTO LA PLAYA	1	79	37	35	-	-	0	-	-	-	-	-	0	3	-	-	2	-	-	-	-	-	-	-	30	-	0	-	2	0	
SAN GERARDO	1	127	53	48	-	-	1	-	-	1	-	-	19	-	-	1	-	-	-	-	-	-	-	-	26	-	0	-	1	4	
LA CASONA (GUAYMÍ)	2	1 351	373	350	-	-	9	-	-	4	-	-	136	-	-	32	-	-	-	-	-	-	-	-	167	-	2	-	13	10	
BAJO LOS INDIOS	1	290	152	145	-	-	1	-	-	-	-	-	117	1	-	-	6	-	-	-	-	-	-	-	14	-	6	-	5	2	
ABROJO NORTE (VEGAS DE ABROJO NORTE)	2	647	251	245	-	-	4	-	-	-	-	-	128	0	-	-	100	-	-	-	-	-	-	-	12	-	1	-	4	2	
BARRIO NUEVO DE VERACRUZ O COLORADITO SUR	2	927	289	280	-	-	11	-	-	-	-	-	115	7	-	-	86	-	-	-	-	-	-	-	48	-	13	-	8	1	
CARACOL DE LA VACA	1	414	128	126	-	-	6	-	-	-	-	-	68	3	-	-	15	-	-	-	-	-	-	-	6	-	28	-	1	1	
VEREH	1	395	103	102	-	-	3	-	-	-	-	-	29	2	-	-	49	-	-	-	-	-	-	-	15	-	4	-	1	0	
VEGAS DEL RÍO LA VACA (NIBIRIBOTDA)	1	262	123	121	-	-	0	-	-	-	-	-	48	8	-	-	59	-	-	-	-	-	-	-	5	-	1	-	2	0	
ABROJO-MONTEZUMA	1	359	126	121	-	-	0	-	-	-	-	-	68	0	-	-	13	-	-	-	-	-	-	-	36	-	4	-	5	0	
ALTOS DE SAN ANTONIO	1	79	61	56	-	-	2	-	-	-	-	-	36	0	-	-	4	-	-	-	-	-	-	-	12	-	2	-	3	2	

**CUADRO 6.6 ZONAS INDÍGENAS: JUNTAS, ELECTORADO, VOTOS POR PARTIDO, NULOS Y BLANCOS PARA REGIDURÍAS
SEGÚN PROVINCIA Y DISTRITO ELECTORAL, ELECCIONES MUNICIPALES FEBRERO 2024**

PROVINCIA Y DISTRITO ELECTORAL	JUNTAS	ELECTORADO	TOTAL GENERAL	VOTOS RECIBIDOS																								VOTOS NULOS	VOTOS EN BLANCO		
				TOTAL	VOTOS POR PARTIDO																										
					ACCIÓN CANTONAL SIQUIRRES INDEPENDIENTE	ACTUEMOS YA	AQUÍ COSTA RICA MANDA	AUTÉNTICO LIMONENSE	AUTÉNTICO SIQUIRREÑO	FRENTE AMPLIO	JUSTICIA SOCIAL COSTARRICENSE	LA GRAN NICOYA	LIBERACIÓN NACIONAL	LIBERAL PROGRESISTA	NUESTRO PUEBLO	NUÉVA GENERACIÓN	NUÉVA REPÚBLICA	ORGANIZACIÓN SOCIAL ACTIVA	PROGRESO SOCIAL DEMOCRÁTICO	PUEBLO SOBERANO	PURISCAL EN MARCHA	RECUPERANDO VALORES	REPUBLICANO SOCIAL CRISTIANO	TURRIALBA PRIMERO	UNIDAD SOCIAL CRISTIANA	UNIDOS PARA EL DESARROLLO	UNIDOS PODEMOS			UNIÓN GUANACASTECA	YO SOY EL CAMBIO
PROVINCIA LIMÓN	41	18 553	7 870	7 564	1	-	145	79	4	11	2 005	-	1 430	554	36	69	178	-	37	62	-	22	-	-	2 887	-	28	-	16	191	115
VESTA	1	435	127	116	-	-	2	21	-	2	1	-	72	1	1	0	4	-	1	-	-	2	-	-	-	-	7	-	2	7	4
BOCUARE	1	249	151	148	-	-	14	52	-	1	24	-	24	3	1	0	2	-	16	-	-	1	-	-	-	-	6	-	4	1	2
ALTO CWEN	1	532	236	231	-	-	4	0	-	0	22	-	197	2	1	1	0	-	0	-	-	2	-	-	-	-	2	-	0	4	1
XIQIARI	1	645	158	151	-	-	14	4	-	0	42	-	76	0	1	1	0	-	1	-	-	3	-	-	-	-	8	-	1	7	0
SINOLI	1	286	87	82	-	-	2	0	-	0	0	-	71	0	1	0	0	-	1	-	-	1	-	-	-	-	4	-	2	5	0
ALMIRANTE	1	519	233	221	-	-	10	2	-	0	138	-	63	0	0	0	0	-	1	-	-	6	-	-	-	-	1	-	0	7	5
JAKKÚE (SITIO HILDA PARTE ESTE)	1	73	14	12	-	-	0	0	-	0	1	-	11	0	0	0	0	-	0	-	-	0	-	-	-	-	0	-	0	1	1
PACUARITO	2	748	232	221	1	-	4	-	4	8	-	-	81	-	-	26	54	-	17	-	-	7	-	-	12	-	-	-	7	6	5
BRATSI (BAMBÚ O DON DIEGO)	1	448	206	204	-	-	3	-	-	-	57	-	16	30	0	1	9	-	-	-	-	-	-	-	-	87	-	-	-	2	0
AMUBRI	4	2 165	1 012	981	-	-	6	-	-	-	268	-	233	99	7	7	9	-	-	15	-	-	-	-	337	-	-	-	-	15	16
COROMA (COLOQCHA)	1	392	244	240	-	-	8	-	-	-	45	-	27	28	1	0	0	-	-	0	-	-	-	-	-	131	-	-	-	0	4
PUERTO VIEJO	4	2 074	670	644	-	-	18	-	-	-	262	-	47	21	3	7	15	-	-	4	-	-	-	-	267	-	-	-	-	19	7
BRIBRÍ (FIELDS)	7	3 891	1 854	1 781	-	-	30	-	-	-	618	-	198	70	3	7	34	-	-	18	-	-	-	-	803	-	-	-	-	50	23
SHIROLES (XIROLES)	4	2 403	1 100	1 064	-	-	10	-	-	-	321	-	143	85	4	4	10	-	-	12	-	-	-	-	475	-	-	-	-	24	12
KATSI	2	796	289	266	-	-	1	-	-	-	44	-	41	98	2	2	1	-	-	5	-	-	-	-	72	-	-	-	-	13	10
SEPEQUE	3	1 282	629	602	-	-	15	-	-	-	101	-	45	26	4	9	3	-	-	0	-	-	-	-	399	-	-	-	-	14	13
SIBUJÚ	1	370	204	194	-	-	1	-	-	-	44	-	30	42	0	1	2	-	-	1	-	-	-	-	73	-	-	-	-	6	4
BAJO TELIRE (BAJO BLEY)	1	268	60	53	-	-	1	-	-	-	2	-	22	0	4	2	20	-	-	1	-	-	-	-	1	-	-	-	-	4	3
YORKIN	1	273	162	158	-	-	1	-	-	-	12	-	7	47	0	0	1	-	-	4	-	-	-	-	86	-	-	-	-	4	0
ALTO TELIRE (BAJO PIEDRA MESA)	1	293	59	59	-	-	0	-	-	-	2	-	11	1	3	1	13	-	-	1	-	-	-	-	27	-	-	-	-	0	0
ALTO MARGARITA (KEKOLDI)	1	37	13	13	-	-	0	-	-	-	1	-	7	1	0	0	1	-	-	0	-	-	-	-	3	-	-	-	-	0	0
PALMERA (CATSAQIBI)	1	374	130	123	-	-	1	-	-	-	-	-	8	-	0	-	0	-	0	-	-	-	-	-	114	-	0	-	-	2	5

Simbología: 0 indica que no se registraron votos por el partido en distrito electoral y - (guion) que el partido no participó en ese distrito electoral.

Fuente: Tribunal Supremo de Elecciones.

**CUADRO 6.7 CENTROS DE ATENCIÓN INSTITUCIONAL: JUNTAS, ELECTORADO, VOTOS POR PARTIDO, NULOS, Y BLANCOS PARA SÍNDICATURAS Y CONCEJALÍAS
SEGÚN PROVINCIA Y DISTRITO ELECTORAL, ELECCIONES MUNICIPALES FEBRERO 2024**

PROVINCIA Y DISTRITO ELECTORAL	JUNTAS	ELECTORADO	TOTAL GENERAL	VOTOS RECIBIDOS																								VOTOS NULOS	VOTOS EN BLANCO						
				TOTAL	VOTOS POR PARTIDO																														
					AGENDA DEMOCRÁTICA NACIONAL	ALIANZA POR SAN JOSÉ	AQUÍ COSTA RICA MANDA	AUTÉNTICO LIMONENSE	AVANCE ISIDREÑO	COLECTIVO CONVERGENCIA	DESPERTAR ALAJUELENSE	ECOLÓGICO COMUNAL COSTARRICENSE	FRENTE AMPLIO	JUNTOS SAN JOSÉ	JUSTICIA SOCIAL COSTARRICENSE	LIBERACIÓN NACIONAL	LIBERAL PROGRESISTA	LIBERIA UNIDA	MÁS SAN JOSÉ	NUESTRO PUEBLO	NUEVA GENERACIÓN	NUEVA LIBERIA	NUEVA REPÚBLICA	PROGRESER	PROGRESO SOCIAL DEMOCRÁTICO	PUEBLO SOBERANO	RECUPERANDO VALORES			RENOVEMOS ALAJUELA	REPUBLICANO SOCIAL CRISTIANO	UNIDAD SOCIAL CRISTIANA	UNIDOS PODEMOS	UNIÓN GUANACASTECA	YO SOY EL CAMBIO
TOTAL CENTROS DE ATENCIÓN INSTITUCIONAL	29	10 187	1 622	1 548	-	1	27	10	-	2	24	2	53	1	28	655	66	6	4	40	12	6	55	-	64	1	23	31	12	282	104	32	7	29	45
PROVINCIA SAN JOSÉ	4	1 439	285	271	-	1	2	-	-	-	-	2	48	1	2	111	11	-	4	9	-	-	13	-	10	0	-	-	3	54	-	-	-	7	7
CAI SAN JOSÉ	1	201	36	31	-	1	-	-	-	-	-	-	1	1	-	14	1	-	4	0	-	-	1	-	2	-	-	-	3	3	-	-	-	3	2
CAI VILMA CURLING RIVERA	1	313	71	67	-	-	1	-	-	-	-	2	4	-	2	49	3	-	-	3	-	-	-	-	-	-	-	-	3	-	-	-	-	3	1
CAI ANTONIO BASTIDA DE PAZ	1	737	138	135	-	-	1	-	-	-	-	-	42	-	-	33	6	-	-	2	-	-	7	-	7	0	-	-	37	-	-	-	1	2	
UAI PABRU PRESBERI	1	188	40	38	-	-	0	-	-	-	-	-	1	-	-	15	1	-	-	4	-	-	5	-	1	0	-	-	11	-	-	-	0	2	
PROVINCIA ALAJUELA	13	5 656	657	629	-	-	16	-	-	2	24	-	-	-	-	302	37	-	-	27	10	-	20	0	43	0	-	31	-	100	17	-	-	11	17
UAI REYNALDO VILLALOBOS ZUÑIGA	1	549	128	123	-	-	3	-	-	0	5	-	-	-	-	57	6	-	-	4	2	-	3	-	10	-	-	7	-	25	1	-	-	1	4
CAI LUIS PAULINO MORA MORA	1	770	70	66	-	-	6	-	-	1	6	-	-	-	-	27	3	-	-	0	2	-	3	-	2	-	-	5	-	9	2	-	-	3	1
CAI JORGE ARTURO MONTERO CASTRO (ÁMBITOS A Y B)	1	1 034	75	74	-	-	1	-	-	1	2	-	-	-	-	36	4	-	-	1	1	-	2	-	7	-	-	3	-	13	3	-	-	1	0
CAI JORGE ARTURO MONTERO CASTRO ÁMBITO C	1	252	32	32	-	-	1	-	-	0	0	-	-	-	-	15	2	-	-	3	2	-	1	-	1	-	-	3	-	3	1	-	-	0	0
CAI JORGE ARTURO MONTERO CASTRO ÁMBITO D	1	299	24	24	-	-	0	-	-	0	0	-	-	-	-	9	3	-	-	1	1	-	1	-	2	-	-	1	-	6	0	-	-	0	0
CAI GERARDO RODRÍGUEZ ECHEVERRÍA	1	689	68	66	-	-	0	-	-	0	0	-	-	-	-	30	6	-	-	16	1	-	0	-	3	-	-	3	-	6	1	-	-	1	1
CAI ADULTO MAYOR	1	564	34	33	-	-	0	-	-	0	0	-	-	-	-	21	1	-	-	0	0	-	0	-	1	-	-	3	-	7	0	-	-	0	1
CENTRO DE ATENCION ESPECIALIZADA OFELIA VINCEZI PEÑARANDA	1	128	26	25	-	-	0	-	-	0	2	-	-	-	-	11	4	-	-	0	1	-	0	-	0	-	-	1	-	2	4	-	-	0	1
CAI JORGE ARTURO MONTERO CASTRO ÁMBITO E	1	390	59	57	-	-	1	-	-	0	3	-	-	-	-	35	1	-	-	1	0	-	2	-	5	-	-	1	-	8	0	-	-	1	1
CAI CENTRO NACIONAL DE ATENCIÓN ESPECÍFICA	1	51	11	11	-	-	0	-	-	0	0	-	-	-	-	4	1	-	-	0	0	-	0	-	4	-	-	0	-	2	0	-	-	0	0
CAI TERRAZAS (MÓDULOS A-B-C-D)	1	395	70	66	-	-	2	-	-	0	6	-	-	-	-	26	0	-	-	1	0	-	4	-	5	-	-	3	-	14	5	-	-	1	3
CAI JORGE ARTURO MONTERO (MÓDULO F-ARCOS MODULARES)	1	285	38	30	-	-	2	-	-	0	0	-	-	-	-	13	6	-	-	0	0	-	4	-	3	-	-	1	-	1	0	-	-	3	5
CAI NELSON MANDELA	1	250	22	22	-	-	0	-	-	-	-	-	-	-	-	18	0	-	-	-	-	-	0	0	-	0	-	-	4	0	-	-	0	0	0
PROVINCIA CARTAGO	1	448	72	71	-	-	3	-	-	-	-	-	-	-	-	40	-	-	-	-	-	-	-	-	-	-	-	-	25	3	-	-	0	1	
CAI JORGE DEBRAVO	1	448	72	71	-	-	3	-	-	-	-	-	-	-	-	40	-	-	-	-	-	-	-	-	-	-	-	-	25	3	-	-	0	1	
PROVINCIA HEREDIA	1	27	8	6	-	-	1	-	0	-	-	-	-	-	-	1	-	-	-	-	-	-	0	-	-	-	-	-	4	-	-	-	0	2	
CENTRO DE FORMACIÓN JUVENIL ZURQUÍ	1	27	8	6	-	-	1	-	0	-	-	-	-	-	-	1	-	-	-	-	-	-	0	-	-	-	-	-	4	-	-	-	0	2	
PROVINCIA GUANACASTE	3	794	223	203	-	-	1	-	-	-	-	-	5	-	-	67	6	6	-	-	-	6	10	-	3	-	-	-	47	20	32	-	4	16	
CAI CALLE REAL (MÓDULO B CASITAS)	1	321	91	90	-	-	1	-	-	-	-	-	2	-	-	32	3	3	-	-	-	2	4	-	1	-	-	-	22	20	0	-	0	1	
CAI LIBERIA (MÓDULO D1-D2)	1	328	77	73	-	-	0	-	-	-	-	-	1	-	-	19	2	2	-	-	-	2	3	-	1	-	-	-	17	0	26	-	1	3	
CAI LIBERIA (MÓDULO D3-D4)	1	145	55	40	-	-	0	-	-	-	-	-	2	-	-	16	1	1	-	-	-	2	3	-	1	-	-	-	8	0	6	-	3	12	

**CUADRO 6.7 CENTROS DE ATENCIÓN INSTITUCIONAL: JUNTAS, ELECTORADO, VOTOS POR PARTIDO, NULOS, Y BLANCOS PARA SÍNDICATURAS Y CONCEJALÍAS
SEGÚN PROVINCIA Y DISTRITO ELECTORAL, ELECCIONES MUNICIPALES FEBRERO 2024**

PROVINCIA Y DISTRITO ELECTORAL	JUNTAS	ELECTORADO	TOTAL GENERAL	VOTOS RECIBIDOS																															
				TOTAL	VOTOS POR PARTIDO																							VOTOS NULOS	VOTOS EN BLANCO						
					AGENDA DEMOCRÁTICA NACIONAL	ALIANZA POR SAN JOSÉ	AQUÍ COSTA RICA MANDA	AUTÉNTICO LIMONENSE	AVANCE ISIDREÑO	COLECTIVO CONVERGENCIA	DESPERTAR ALAJUELENSE	ECOLÓGICO COMUNAL COSTARRICENSE	FRENTE AMPLIO	JUNTOS SAN JOSÉ	JUSTICIA SOCIAL COSTARRICENSE	LIBERACIÓN NACIONAL	LIBERAL PROGRESISTA	LIBERIA UNIDA	MÁS SAN JOSÉ	NUESTRO PUEBLO	NUEVA GENERACIÓN	NUEVA LIBERIA	NUEVA REPÚBLICA	PROGRESER	PROGRESO SOCIAL DEMOCRÁTICO	PUEBLO SOBERANO	RECUPERANDO VALORES			RENOVEMOS ALAJUELA	REPUBLICANO SOCIAL CRISTIANO	UNIDAD SOCIAL CRISTIANA	UNIDOS PODEMOS	UNIÓN GUANACASTECA	YO SOY EL CAMBIO
PROVINCIA PUNTARENAS	2	541	88	86	0	-	3	-	-	-	-	-	-	-	7	41	12	-	-	-	-	-	7	-	2	0	-	-	-	14	-	-	-	2	0
CAI 26 DE JULIO (MÓDULO SENTENCIADOS)	1	493	88	86	0	-	3	-	-	-	-	-	-	-	7	41	12	-	-	-	-	-	7	-	2	0	-	-	-	14	-	-	-	2	0
CAI 26 DE JULIO (MÓDULO INDICIADOS)	1	48	0	0	0	-	0	-	-	-	-	-	-	-	0	0	0	-	-	-	-	-	0	-	0	0	-	-	-	0	-	-	-	0	0
PROVINCIA LIMÓN	5	1 282	289	282	-	-	1	10	-	-	-	-	-	-	19	93	-	-	-	4	2	-	5	-	6	1	23	-	9	38	64	-	7	5	2
CAI LIMÓN	1	373	131	127	-	-	1	10	-	-	-	-	-	-	17	23	-	-	-	4	0	-	3	-	6	-	9	-	-	54	-	-	-	2	2
CAI CARLOS LUIS FALLAS (MÓDULOS A-B-C)	1	521	88	86	-	-	-	-	-	-	-	-	-	-	0	39	-	-	-	-	1	-	1	-	-	0	8	-	6	24	4	-	3	2	0
CAI CARLOS LUIS FALLAS (MÓDULOS D-E)	1	79	9	9	-	-	-	-	-	-	-	-	-	-	0	5	-	-	-	-	0	-	0	-	-	0	0	-	1	1	1	-	1	0	0
CAI CARLOS LUIS FALLAS (MÓDULO AGROPECUARIO)	1	69	6	6	-	-	-	-	-	-	-	-	-	-	0	1	-	-	-	-	0	-	0	-	-	0	1	-	0	4	0	-	0	0	0
UAI 20 DE DICIEMBRE	1	240	55	54	-	-	-	-	-	-	-	-	-	-	2	25	-	-	-	-	1	-	1	-	-	1	5	-	2	9	5	-	3	1	0

Simbología: 0 indica que no se registraron votos por el partido en distrito electoral y - (guion) que el partido no participó en ese distrito electoral.

Fuente: Tribunal Supremo de Elecciones.

**CUADRO 6.9 ZONAS INDÍGENAS : JUNTAS, ELECTORADO, VOTOS POR PARTIDO, NULOS Y BLANCOS PARA SÍNDICATURAS Y CONCEJALÍAS
SEGÚN PROVINCIA Y DISTRITO ELECTORAL ELECCIONES MUNICIPALES FEBRERO 2024**

PROVINCIA Y DISTRITO ELECTORAL	JUNTAS	ELECTORADO	TOTAL GENERAL	VOTOS RECIBIDOS																								VOTOS NULOS	VOTOS EN BLANCO	
				TOTAL	VOTOS POR PARTIDO																									
					ACCIÓN CANTONAL SIQUIRRÉS INDEPENDIENTE	AQUÍ COSTA RICA MANDA	AUTÉNTICO LIMONENSE	FRENTE AMPLIO	JUSTICIA SOCIAL COSTARRICENSE	LA GRAN NICCOYA	LIBERACIÓN NACIONAL	LIBERAL PROGRESISTA	NUESTRO PUEBLO	NUEVA GENERACIÓN	NUEVA REPÚBLICA	ORGANIZACIÓN SOCIAL ACTIVA	PROGRESO SOCIAL DEMOCRÁTICO	PUEBLO SOBERANO	PURISCAL EN MARCHA	RECUPERANDO VALORES	REPUBLICANO SOCIAL CRISTIANO	TURRIALBA PRIMERO	UNIDAD SOCIAL CRISTIANA	UNIDOS PARA EL DESARROLLO	UNIDOS PODEMOS	UNIÓN GUANACASTECA	YO SOY EL CAMBIO			
TOTAL ZONAS INDÍGENAS	111	42 619	15 360	14 784	3	462	78	107	2 070	25	4 093	1 259	39	375	1 452	7	137	8	59	24	173	81	3 862	121	343	1	5	348	228	
PROVINCIA SAN JOSÉ	5	1 737	648	630	-	1	-	25	-	-	153	157	34	-	11	-	1	0	59	-	-	-	68	121	-	-	-	12	6	
ZAPATÓN (SAN CARLOS)	1	352	122	116	-	1	-	-	-	-	40	-	-	-	-	-	-	-	52	-	-	-	23	-	-	-	-	-	3	3
BAJO REY	1	39	15	15	-	0	-	-	-	-	7	-	-	-	-	-	-	-	7	-	-	-	1	-	-	-	-	-	0	0
QUITIRRISÍ	2	1 077	414	407	-	-	-	9	-	-	92	157	-	-	11	-	-	-	-	-	-	-	17	121	-	-	-	-	5	2
CHINA KICHÁ	1	269	97	92	-	0	-	16	-	-	14	-	34	-	-	-	1	0	-	-	-	-	27	-	-	-	-	-	4	1
PROVINCIA ALAJUELA	2	781	414	405	-	-	-	-	-	-	66	34	-	-	17	-	77	-	-	-	22	-	189	-	-	-	-	5	4	
MARGARITA	1	459	224	221	-	-	-	-	-	-	36	22	-	-	4	-	48	-	-	-	13	-	98	-	-	-	-	-	0	3
TONJIBE	1	322	190	184	-	-	-	-	-	-	30	12	-	-	13	-	29	-	-	-	9	-	91	-	-	-	-	-	5	1
PROVINCIA CARTAGO	13	4 190	759	711	-	19	-	77	-	-	121	-	-	288	-	-	-	-	-	-	-	81	69	-	56	-	-	27	21	
GRANO DE ORO O XARA	2	1 042	240	228	-	7	-	29	-	-	68	-	-	81	-	-	-	-	-	-	-	25	9	-	9	-	-	-	8	4
SIMIRIÑAC (JACUY)	1	349	76	68	-	0	-	1	-	-	6	-	-	54	-	-	-	-	-	-	-	2	5	-	0	-	-	-	7	1
ALTO PACUARE ARRIBA (DUCLAC)	1	257	43	42	-	1	-	15	-	-	0	-	-	20	-	-	-	-	-	-	-	3	1	-	2	-	-	-	1	0
JAKI (CAPILLA DOS CHIRRIPO ARRIBA)	1	450	26	24	-	0	-	1	-	-	11	-	-	4	-	-	-	-	-	-	-	0	8	-	0	-	-	-	0	2
BOLORI ÑAC (CAPILLA UNO)	1	404	75	71	-	6	-	0	-	-	20	-	-	11	-	-	-	-	-	-	-	19	11	-	4	-	-	-	2	2
NIMARIÑAC (RÍO PEJE)	1	231	60	59	-	1	-	2	-	-	6	-	-	30	-	-	-	-	-	-	-	6	8	-	6	-	-	-	1	0
NAMALDI	1	117	16	16	-	1	-	0	-	-	1	-	-	2	-	-	-	-	-	-	-	3	8	-	1	-	-	-	0	0
TSIPIRI (QUEBRADA PLATANILLO)	1	606	69	61	-	0	-	11	-	-	4	-	-	20	-	-	-	-	-	-	-	21	3	-	2	-	-	-	2	6
QUETZAL	1	432	93	87	-	3	-	16	-	-	1	-	-	40	-	-	-	-	-	-	-	1	4	-	22	-	-	-	2	4
JAMÖ (SITIO HILDA PARTE OESTE)	1	85	17	13	-	0	-	0	-	-	4	-	-	3	-	-	-	-	-	-	-	1	0	-	5	-	-	-	3	1
ALTO PACUARE ABAJO (JEKUI)	1	159	32	31	-	0	-	1	-	-	0	-	-	23	-	-	-	-	-	-	-	0	2	-	5	-	-	-	0	1
JACBATA (CERRO AZUL)	1	58	12	11	-	0	-	1	-	-	0	-	-	0	-	-	-	-	-	-	-	0	10	-	0	-	-	-	1	0
PROVINCIA GUANACASTE	3	952	438	432	-	10	-	-	-	25	60	0	0	-	1	-	28	-	-	-	-	-	158	-	149	1	-	1	5	
MATAMBUGUITO	1	213	54	54	-	0	-	-	-	25	23	0	0	-	1	-	-	-	-	-	-	-	4	-	-	1	-	-	0	0
MATAMBÚ	2	739	384	378	-	10	-	-	-	-	37	-	-	-	-	-	28	-	-	-	-	-	154	-	149	-	-	-	1	5
PROVINCIA PUNTARENAS	47	16 406	5 231	5 058	-	264	-	-	-	-	2 265	479	-	-	1 279	7	-	8	-	-	151	-	503	-	102	-	-	102	71	
SALITRE	1	531	112	108	-	6	-	-	-	-	33	26	-	-	29	-	-	-	-	-	14	-	-	-	-	-	-	-	2	2
BORUCA	2	1 258	390	379	-	31	-	-	-	-	179	97	-	-	50	-	-	-	-	-	22	-	-	-	-	-	-	-	6	5
LAS PILAS	1	134	60	55	-	12	-	-	-	-	32	1	-	-	10	-	-	-	-	-	-	-	-	-	-	-	-	-	4	1
COLINAS (MAÍZ DE LOS UVA)	1	348	122	120	-	7	-	-	-	-	63	28	-	-	22	-	-	-	-	-	-	-	-	-	-	-	-	-	1	1
CURRÉ (REY CURRÉ)	1	431	99	97	-	5	-	-	-	-	41	19	-	-	32	-	-	-	-	-	0	-	-	-	-	-	-	-	1	1
LA DANTA O CONCEPCIÓN	1	479	142	141	-	7	-	-	-	-	96	12	-	-	26	-	-	-	-	-	-	-	-	-	-	-	-	-	0	1
UJARRÁS	2	1 090	281	270	-	28	-	-	-	-	80	44	-	-	102	-	-	-	-	-	-	16	-	-	-	-	-	-	6	5
BAJO LAS BRISAS	2	917	152	147	-	7	-	-	-	-	54	1	-	-	71	-	-	-	-	-	14	-	-	-	-	-	-	-	2	3
TÉRRABA	2	679	256	248	-	16	-	-	-	-	54	57	-	-	79	-	-	-	-	-	42	-	-	-	-	-	-	-	5	3
SAN RAFAEL DE CABAGRA	2	978	325	319	-	4	-	-	-	-	194	19	-	-	79	-	-	-	-	-	23	-	-	-	-	-	-	-	3	3

**CUADRO 6.9 ZONAS INDÍGENAS : JUNTAS, ELECTORADO, VOTOS POR PARTIDO, NULOS Y BLANCOS PARA SÍNDICATURAS Y CONCEJALÍAS
SEGÚN PROVINCIA Y DISTRITO ELECTORAL ELECCIONES MUNICIPALES FEBRERO 2024**

PROVINCIA Y DISTRITO ELECTORAL	JUNTAS	ELECTORADO	TOTAL GENERAL	VOTOS RECIBIDOS																							VOTOS NULOS	VOTOS EN BLANCO	
				TOTAL	VOTOS POR PARTIDO																								
					ACCIÓN CANTONAL SIQUIRRÉS INDEPENDIENTE	AQUÍ COSTA RICA MANDA	AUTÉNTICO LIMONENSE	FRENTE AMPLIO	JUSTICIA SOCIAL COSTARRICENSE	LA GRAN NICCOYA	LIBERACIÓN NACIONAL	LIBERAL PROGRESISTA	NUESTRO PUEBLO	NUEVA GENERACIÓN	NUEVA REPÚBLICA	ORGANIZACIÓN SOCIAL ACTIVA	PROGRESO SOCIAL DEMOCRÁTICO	PUEBLO SOBERANO	PURISCAL EN MARCHA	RECUPERANDO VALORES	REPUBLICANO SOCIAL CRISTIANO	TURRIALBA PRIMERO	UNIDAD SOCIAL CRISTIANA	UNIDOS PARA EL DESARROLLO	UNIDOS PODEMOS	UNIÓN GUANACASTECA			YO SOY EL CAMBIO
BIJAGUAL	1	450	113	108	-	6	-	-	-	-	46	34	-	-	22	-	-	-	-	-	-	-	-	-	-	-	4	1	
CAJÓN	1	253	56	55	-	9	-	-	-	-	20	3	-	-	21	-	-	-	-	-	2	-	-	-	-	-	1	0	
GUAGARAL	1	243	78	78	-	2	-	-	-	-	49	3	-	-	24	-	-	-	-	-	-	-	-	-	-	-	0	0	
MAÍZ DE BORUCA	1	342	92	88	-	12	-	-	-	-	43	5	-	-	28	-	-	-	-	-	-	-	-	-	-	-	4	0	
CHÁNGUENA (LA FILA)	1	280	127	124	-	6	-	-	-	-	104	-	-	-	14	-	-	-	-	-	-	-	-	-	-	-	3	0	
PILÓN	1	479	165	162	-	6	-	-	-	-	106	-	-	-	50	-	-	-	-	-	-	-	-	-	-	-	1	2	
LAS VEGAS DE RÍO CHÁNGUENA	1	118	41	38	-	9	-	-	-	-	25	-	-	-	4	-	-	-	-	-	-	-	-	-	-	-	0	3	
LA BONGA	1	271	87	84	-	3	-	-	-	-	75	-	-	-	6	-	-	-	-	-	-	-	-	-	-	-	1	2	
SAN VICENTE (UPIAV-2)	1	139	69	67	-	3	-	-	-	-	52	2	-	-	10	-	-	-	-	-	-	-	-	-	-	-	2	0	
PARAÍSO	1	232	61	58	-	1	-	-	-	-	26	-	-	-	31	-	-	-	-	-	-	-	-	-	-	-	3	0	
PUENTE DE SALITRE	1	397	65	60	-	1	-	-	-	-	30	4	-	-	8	-	-	-	-	-	17	-	-	-	-	-	4	1	
SHAMBA	1	184	44	43	-	0	-	-	-	-	27	10	-	-	5	-	-	-	-	-	1	-	-	-	-	-	1	0	
ALTO LAGUNA	1	125	62	58	-	15	-	-	-	-	1	3	-	-	4	7	-	-	-	-	-	-	-	17	-	11	-	3	1
LA PEÑA DE BURICA	1	147	46	45	-	0	-	-	-	-	0	15	-	-	6	-	-	1	-	-	-	-	23	-	0	-	0	1	
GUAYMÍ DE BURICA	1	198	114	112	-	2	-	-	-	-	2	28	-	-	41	-	-	3	-	-	-	-	29	-	7	-	0	2	
ALTO CONTE (MOLO DUBTDO)	1	392	157	152	-	2	-	-	-	-	25	21	-	-	63	-	-	2	-	-	-	-	25	-	14	-	2	3	
PROGRESO DE CONTEBURICA	1	290	155	153	-	5	-	-	-	-	28	5	-	-	82	-	-	1	-	-	-	-	20	-	12	-	0	2	
CUESTA CARONA	1	91	63	58	-	0	-	-	-	-	2	14	-	-	26	-	-	1	-	-	-	-	14	-	1	-	3	2	
PUESTO LA PLAYA	1	79	37	34	-	0	-	-	-	-	0	4	-	-	3	-	-	0	-	-	-	-	27	-	0	-	3	0	
SAN GERARDO	1	127	53	50	-	2	-	-	-	-	19	-	-	-	-	-	-	-	-	-	-	-	29	-	-	-	0	3	
LA CASONA (GUAYMÍ)	2	1 351	373	351	-	32	-	-	-	-	151	-	-	-	-	-	-	-	-	-	-	-	168	-	-	-	9	13	
BAJO LOS INDIOS	1	290	152	147	-	0	-	-	-	-	116	4	-	-	6	-	-	-	-	-	-	-	16	-	5	-	4	1	
ABROJO NORTE (VEGAS DE ABROJO NORTE)	2	647	251	245	-	3	-	-	-	-	125	2	-	-	104	-	-	-	-	-	-	-	10	-	1	-	5	1	
BARRIO NUEVO DE VERACRUZ O COLORADITC	2	927	289	279	-	10	-	-	-	-	118	7	-	-	84	-	-	-	-	-	-	-	46	-	14	-	8	2	
CARACOL DE LA VACA	1	414	128	126	-	6	-	-	-	-	63	1	-	-	20	-	-	-	-	-	-	-	7	-	29	-	1	1	
VEREH	1	395	103	102	-	4	-	-	-	-	28	4	-	-	45	-	-	-	-	-	-	-	16	-	5	-	0	1	
VEGAS DEL RÍO LA VACA (NIBIRIBOTDA)	1	262	124	121	-	0	-	-	-	-	49	6	-	-	57	-	-	-	-	-	-	-	9	-	0	-	2	1	
ABROJO-MONTEZUMA	1	359	126	121	-	0	-	-	-	-	68	0	-	-	14	-	-	-	-	-	-	-	36	-	3	-	5	0	
ALTOS DE SAN ANTONIO	1	79	61	55	-	2	-	-	-	-	41	0	-	-	1	-	-	-	-	-	-	-	11	-	0	-	3	3	

**CUADRO 6.9 ZONAS INDÍGENAS : JUNTAS, ELECTORADO, VOTOS POR PARTIDO, NULOS Y BLANCOS PARA SÍNDICATURAS Y CONCEJALÍAS
SEGÚN PROVINCIA Y DISTRITO ELECTORAL ELECCIONES MUNICIPALES FEBRERO 2024**

PROVINCIA Y DISTRITO ELECTORAL	JUNTAS	ELECTORADO	TOTAL GENERAL	VOTOS RECIBIDOS																				VOTOS NULOS	VOTOS EN BLANCO					
				TOTAL	VOTOS POR PARTIDO																									
					ACCIÓN CANTONAL SIQUIRRÉS INDEPENDIENTE	AQUÍ COSTA RICA MANDA	AUTÉNTICO LIMONENSE	FRENTE AMPLIO	JUSTICIA SOCIAL COSTARRICENSE	LA GRAN NICCOYA	LIBERACIÓN NACIONAL	LIBERAL PROGRESISTA	NUESTRO PUEBLO	NUEVA GENERACIÓN	NUEVA REPÚBLICA	ORGANIZACIÓN SOCIAL ACTIVA	PROGRESO SOCIAL DEMOCRÁTICO	PUEBLO SOBERANO	PURISCAL EN MARCHA	RECUPERANDO VALORES	REPUBLICANO SOCIAL CRISTIANO	TURRIALBA PRIMERO	UNIDAD SOCIAL CRISTIANA			UNIDOS PARA EL DESARROLLO	UNIDOS PODEMOS	UNIÓN GUANACASTECA	YO SOY EL CAMBIO	
PROVINCIA LIMÓN	41	18 553	7 870	7 548	3	168	78	5	2 070	-	1 428	589	5	87	144	-	31	-	-	24	-	-	2 875	-	36	-	5	201	121	
VESTA	1	435	126	118	-	3	19	-	2	-	72	-	2	1	4	-	2	-	-	3	-	-	-	-	8	-	2	6	2	
BOCUARE	1	249	152	149	-	14	55	-	28	-	26	-	0	0	1	-	11	-	4	-	-	-	-	-	7	-	3	1	2	
ALTO CWEN	1	532	236	228	-	4	1	-	25	-	192	-	1	0	0	-	0	-	2	-	-	-	-	-	3	-	0	5	3	
XIQIARI	1	645	158	147	-	16	3	-	43	-	69	-	0	2	0	-	0	-	4	-	-	-	-	-	10	-	0	8	3	
SINOLI	1	286	87	82	-	2	0	-	0	-	74	-	1	1	0	-	0	-	1	-	-	-	-	-	3	-	0	5	0	
ALMIRANTE	1	519	233	223	-	8	0	-	146	-	60	-	0	0	0	-	2	-	4	-	-	-	-	-	3	-	0	5	5	
JAKKÚE (SITIO HILDA PARTE ESTE)	1	73	14	12	-	0	0	-	1	-	8	-	0	0	0	-	1	-	1	-	-	-	-	-	1	-	0	0	2	
PAQUARITO	2	748	232	219	3	5	-	5	-	-	81	-	-	22	72	-	15	-	5	-	-	-	11	-	-	-	-	-	6	7
BRATSI (BAMBÚ O DON DIEGO)	1	448	206	203	-	2	-	-	62	-	19	35	-	0	3	-	-	-	-	-	-	-	-	-	82	-	-	-	2	1
AMUBRI	4	2 165	1 012	975	-	15	-	-	269	-	225	117	-	11	-	-	-	-	-	-	-	-	-	338	-	-	-	20	17	
COROMA (COLOQCHA)	1	392	244	243	-	6	-	-	52	-	29	23	-	0	-	-	-	-	-	-	-	-	-	-	133	-	-	-	0	1
PUERTO VIEJO	4	2 074	669	641	-	20	-	-	266	-	55	21	-	5	13	-	-	-	-	-	-	-	-	-	261	-	-	-	21	7
BRIBRÍ (FIELDS)	7	3 891	1 854	1 779	-	33	-	-	629	-	182	88	-	13	29	-	-	-	-	-	-	-	-	-	805	-	-	-	57	18
SHIROLES (XIROLES)	4	2 403	1 101	1 070	-	14	-	-	338	-	139	85	-	8	22	-	-	-	-	-	-	-	-	-	464	-	-	-	25	6
KATSI	2	796	289	267	-	1	-	-	54	-	42	94	-	3	-	-	-	-	-	-	-	-	-	-	73	-	-	-	12	10
SEPEQUE	3	1 282	629	604	-	17	-	-	99	-	46	27	-	10	-	-	-	-	-	-	-	-	-	-	405	-	-	-	14	11
SIBUJÚ	1	370	204	196	-	3	-	-	40	-	35	53	-	1	0	-	-	-	-	-	-	-	-	-	64	-	-	-	4	4
BAJO TELIRE (BAJO BLEY)	1	268	60	42	-	0	-	-	0	-	28	2	-	8	-	-	-	-	-	-	-	-	-	-	4	-	-	-	3	15
YORKIN	1	273	162	157	-	5	-	-	11	-	13	44	-	0	-	-	-	-	-	-	-	-	-	-	84	-	-	-	4	1
ALTO TELIRE (BAJO PIEDRA MESA)	1	293	59	58	-	0	-	-	3	-	12	0	-	2	-	-	-	-	-	-	-	-	-	-	41	-	-	-	1	0
ALTO MARGARITA (KEKOLDI)	1	37	13	13	-	0	-	-	2	-	7	0	-	0	0	-	-	-	-	-	-	-	-	-	4	-	-	-	0	0
PALMERA (CATSAQIBI)	1	374	130	122	-	0	-	-	-	-	14	-	1	-	0	-	-	-	-	-	-	-	-	-	106	-	1	-	2	6

Simbología: 0 indica que no se registraron votos por el partido en distrito electoral y - (guion) que el partido no participó en ese distrito electoral.

Fuente: Tribunal Supremo de Elecciones.

MISIÓN

Impartir justicia electoral, organizar y arbitrar procesos electorales transparentes y confiables, capaces por ello de sustentar la convivencia democrática, así como prestar los servicios de registración civil e identificación de los costarricenses.

VISIÓN

Ser un organismo electoral líder de Latinoamérica, tanto por su solvencia técnica como por su capacidad de promover cultura democrática.

ISBN: 978-9930-521-87-8



Costado Oeste del Parque Nacional, Calle 15, Avenidas 1 y 3.
Central Telefónica: 2287-5555. Apartado: 2163-1000, San José.

www.tse.go.cr