

CUADRO 1
RESOLUCIONES EMITIDAS, POR AÑO, SEGÚN TIPO DE RESOLUCIÓN
TRIBUNAL SUPREMO DE ELECCIONES
2006 - 2014

Tipo de Resolución	2006	2007	2008	2009	2010	2011	2012^{1/}	2013^{1/}	2014^{2/}
Total	3 955	3 479	5 021	5 867	8 079	8 691	8 786	5 601	3 700
Electoral	851	257	100	286	299	222	157	345	141
Inscripción	684	811	730	913	943	1 312	960	866	647
Municipal	152	155	124	107	153	187	145	101	98
Naturalización	1 916	1 717	3 605	4 196	6 232	6 231	7 063	3 948	2 469
Ocursos y Paternidad	42	69	41	44	33	32	103	124	73
Procedimiento Administrativo	258	467	421	321	419	707	358	217	272
No especificadas	52	3	-	-	-	-	-	-	-

^{1/} Se excluyen las resoluciones de "Excusas" de un magistrado/a debido a que estas son resoluciones de trámite y no finales.

^{2/} Datos al mes de setiembre 2014.

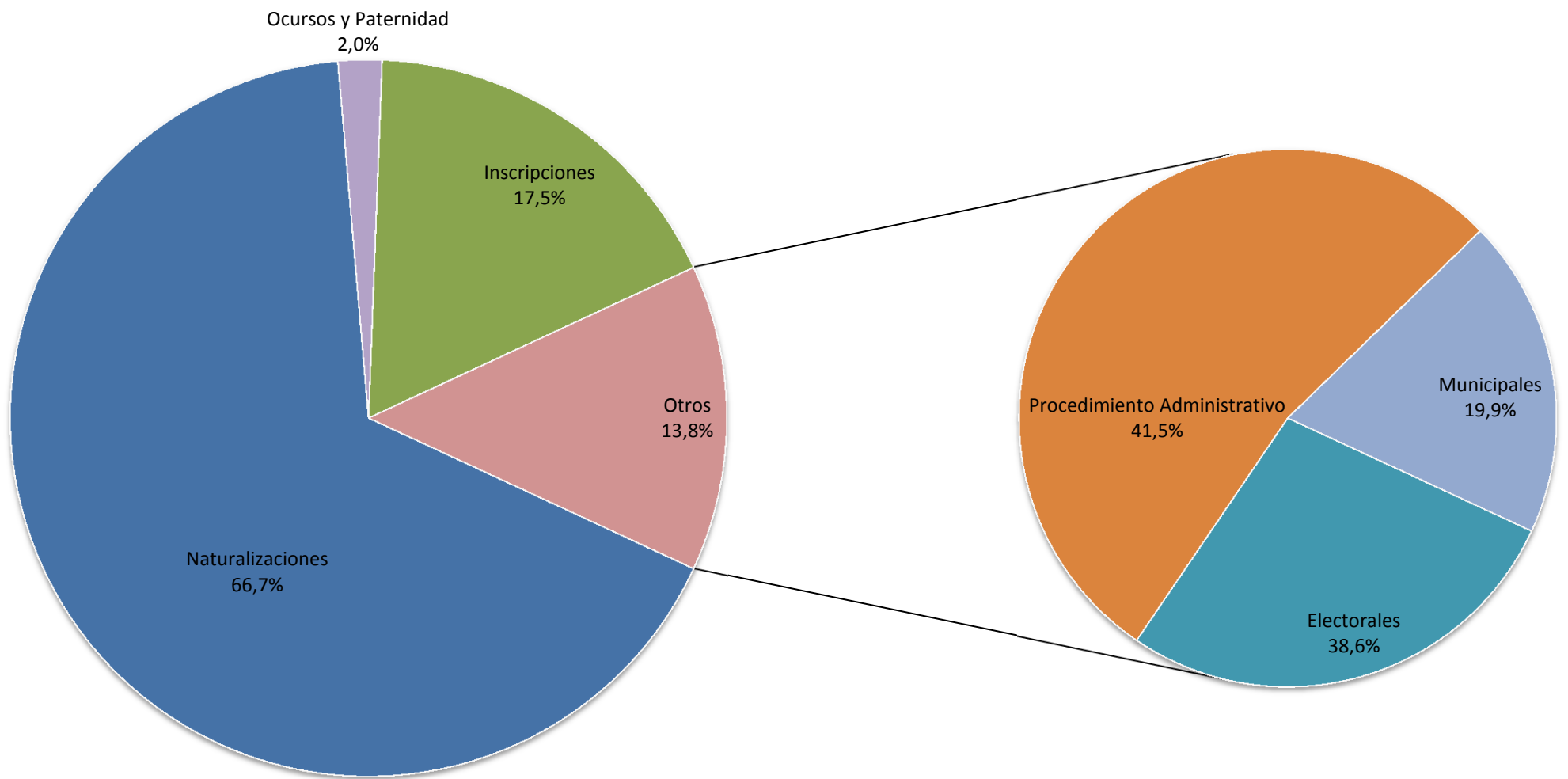
Fuente: Unidad de Jurisprudencia y Normativa del TSE, IFED y Secretaría General de TSE Área de Expedientes.

CUADRO 2
RESOLUCIONES EMITIDAS, POR TIPO DE RESOLUCIÓN, SEGÚN MES
TRIBUNAL SUPREMO DE ELECCIONES
ENERO - SETIEMBRE 2014

Mes	Total	Tipo de Resolución					
		Electorales	Inscripciones	Municipales	Naturalizaciones	Ocursos y Paternidad	Procedimiento Administrativo
Total	3 700	141	647	98	2 469	73	272
Enero	368	37	73	5	241	2	10
Febrero	459	37	73	8	314	4	23
Marzo	389	12	75	17	258	10	17
Abril	278	16	48	7	189	9	9
Mayo	397	9	7	11	315	19	36
Junio	493	7	75	13	360	6	32
Julio	379	6	103	9	235	6	20
Agosto	379	8	121	17	215	4	14
Setiembre	558	9	72	11	342	13	111

Fuente: Unidad de Jurisprudencia y Normativa del TSE, IFED y Secretaría General de TSE Área de Expedientes.

**GRÁFICO 1: RESOLUCIONES EMITIDAS POR EL TRIBUNAL SUPREMO DE ELECCIONES
POR TIPO, ENERO - SETIEMBRE 2014**



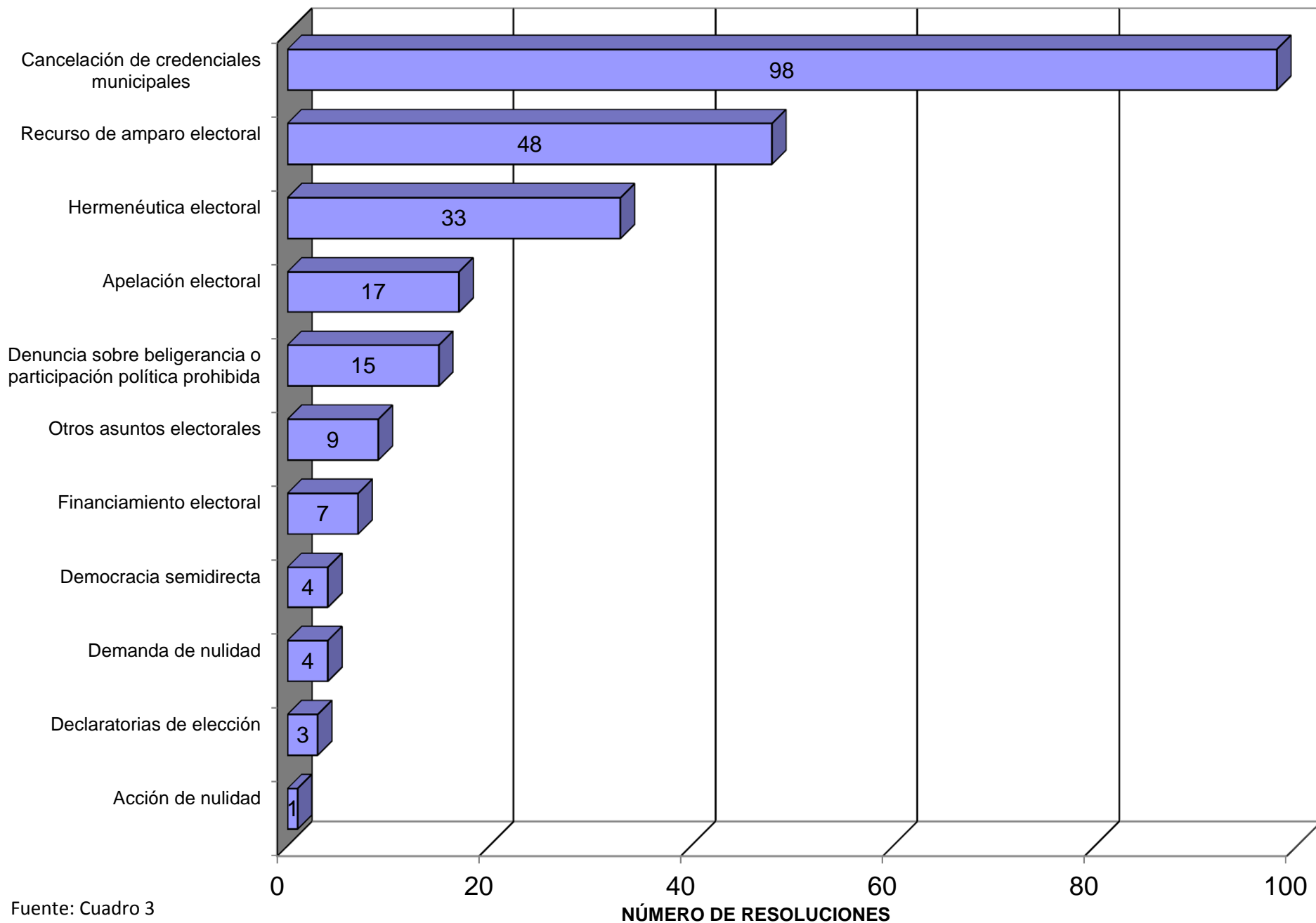
Fuente: Cuadro 2

CUADRO 3
RESOLUCIONES ELECTORALES Y MUNICIPALES EMITIDAS
POR RESULTADO, SEGÚN TIPO DE RESOLUCIÓN
TRIBUNAL SUPREMO DE ELECCIONES
ENERO - SETIEMBRE 2014

Tipo de Resolución	TOTAL	Con Lugar	Parcialmente con Lugar	Sin lugar	Rechazo de plano	Rechazo por el fondo	Se rechaza	Confidencial	Archivo
Total	239	111	1	25	51	8	13	1	29
Cancelación de credenciales municipales	98	74	-	3	5	-	-	-	16
Recurso de amparo electoral	48	4	-	10	19	7	5	1	2
Hermenéutica electoral	33	20	-	2	11	-	-	-	-
Apelación electoral	17	1	1	2	4	-	1	-	8
Denuncia sobre beligerancia o participación política prohibida	15	2	-	6	5	-	2	-	-
Otros asuntos electorales	9	1	-	1	4	-	-	-	3
Financiamiento electoral	7	5	-	-	-	-	2	-	-
Demanda de nulidad	4	-	-	-	3	1	-	-	-
Democracia semidirecta	4	1	-	-	-	-	3	-	-
Declaratorias de elección	3	3	-	-	-	-	-	-	-
Acción de nulidad	1	-	-	1	-	-	-	-	-

Fuente: Unidad de Jurisprudencia y Normativa del TSE, IFED.

GRÁFICO 2: RESOLUCIONES ELECTORALES Y MUNICIPALES EMITIDAS, SEGÚN TIPO DE RESOLUCIÓN, TRIBUNAL SUPREMO DE ELECCIONES ENERO- SETIEMBRE 2014



Fuente: Cuadro 3

CUADRO 4
RESOLUCIONES ELECTORALES Y MUNICIPALES EMITIDAS, POR TIPO DE ASUNTO
SEGÚN TIPO DE RESOLUCIÓN, TRIBUNAL SUPREMO DE ELECCIONES
ENERO - SETIEMBRE 2014

Tipo de Resolución	TOTAL	Contencioso	No contencioso
Total	239	192	47
Cancelación de credenciales municipales	98	98	-
Recurso de amparo electoral	81	48	33
Hermenéutica electoral	-	-	-
Apelación electoral	16	16	-
Denuncia sobre beligerancia o participación política prohibida	16	16	-
Otros asuntos electorales	16	9	7
Financiamiento electoral	-	-	-
Demanda de nulidad	8	4	4
Democracia semidirecta	3	-	3
Declaratorias de elección	-	-	-
Acción de nulidad	1	1	-

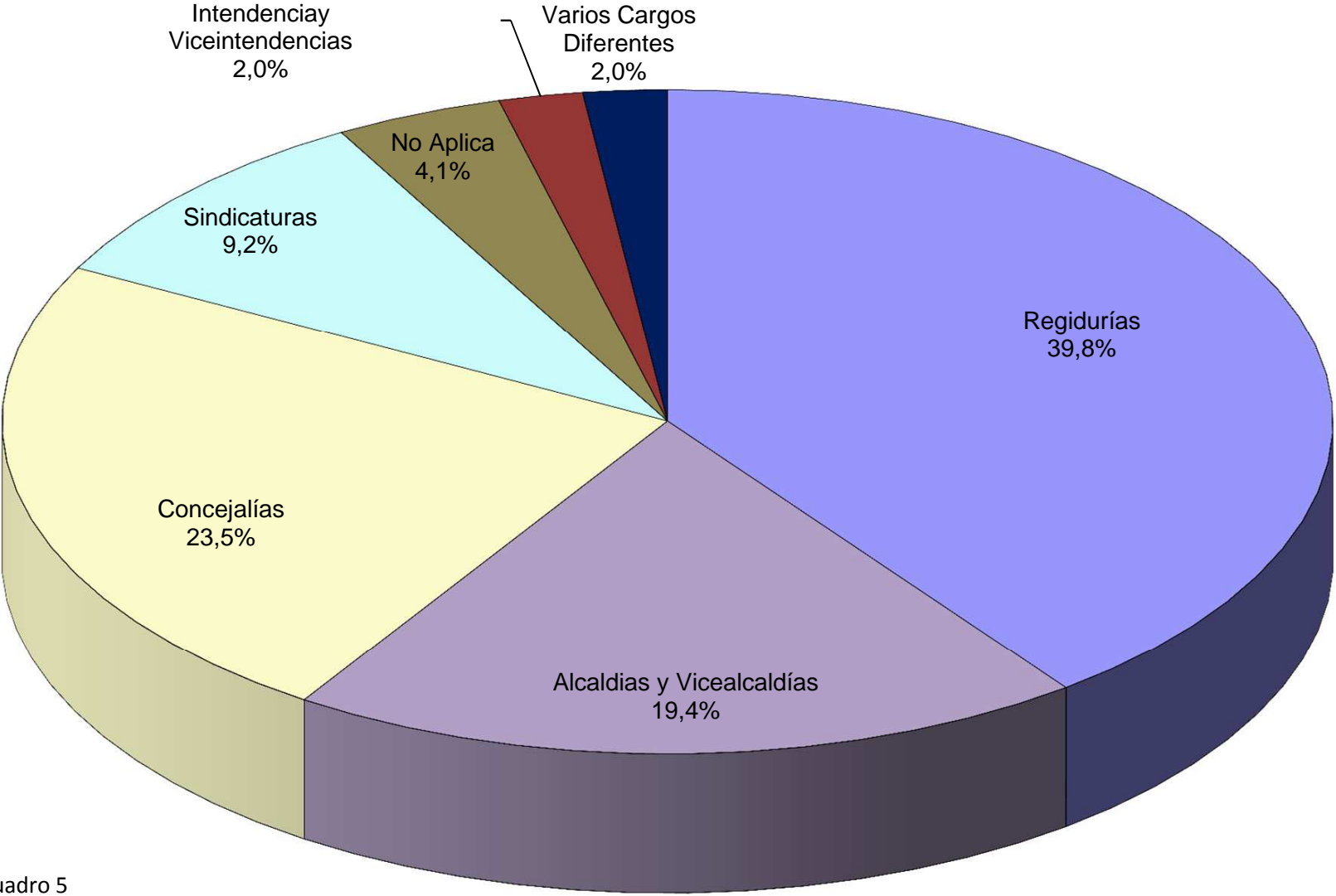
Fuente: Unidad de Jurisprudencia y Normativa del TSE, IFED

CUADRO 5
RESOLUCIONES SOBRE CANCELACIÓN DE CREDENCIALES MUNICIPALES, POR RESULTADO
SEGÚN CARGO, TRIBUNAL SUPREMO DE ELECCIONES
ENERO - SETIEMBRE 2014

Cargo(s)	Total general	Con Lugar	Rechazo de plano	Sin Lugar	Archivo
Total	98	74	5	3	16
Regiduría Suplente	22	20	-	1	1
Regiduría Propietaria	16	12	1	1	2
Alcaldía	14	4	2	1	7
Concejalía Propietaria	9	9	-	-	-
Concejalía Suplente	6	6	-	-	-
Sindicatura Propietaria	6	5	1	-	-
Concejalías Municipales de Distritos Suplentes	4	4	-	-	-
No Aplica	4	-	1	-	3
Sindicatura Suplente	3	3	-	-	-
Vicealcaldía Segunda	2	2	-	-	-
Concejalías Municipales de Distritos Propietarias	2	2	-	-	-
Vicealcaldía Primera	2	2	-	-	-
Concejalía Propietaria y Concejalía Suplente	2	2	-	-	-
Alcaldía y Sindicatura Propietaria	1	-	-	-	1
Alcaldía y Regiduría Propietaria	1	1	-	-	-
Viceintendencia	1	1	-	-	-
Regidurías	1	-	-	-	1
Alcaldía y Vicealcaldía primera	1	-	-	-	1
Intendencia	1	1	-	-	-

Fuente: Unidad de Jurisprudencia y Normativa del TSE, IFED

**GRÁFICO 3: RESOLUCIONES SOBRE CANCELACIÓN DE CREDENCIALES MUNICIPALES
SEGÚN CARGO, TRIBUNAL SUPREMO DE ELECCIONES
ENERO - SETIEMBRE 2014**



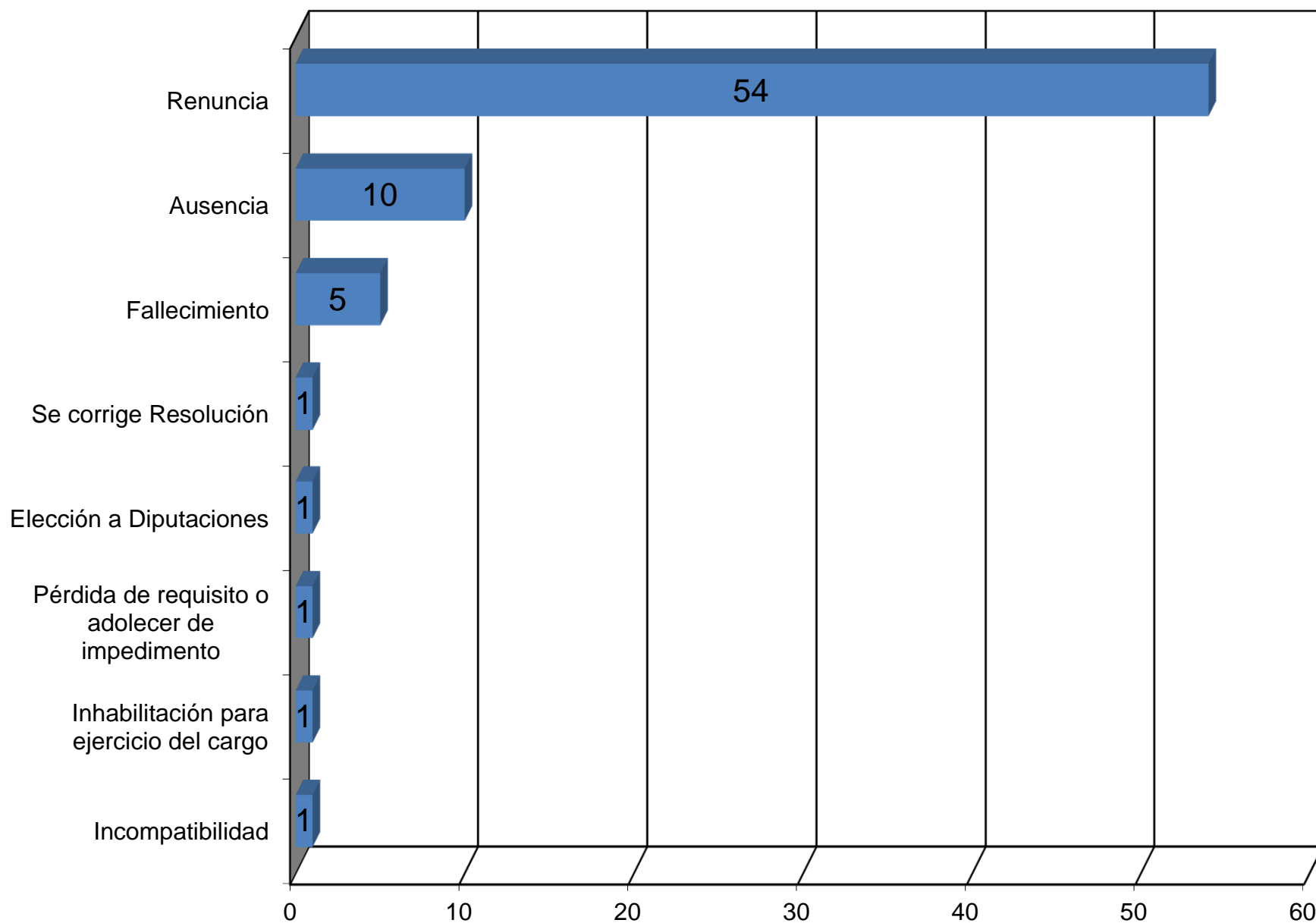
Fuente: Cuadro 5

CUADRO 6
RESOLUCIONES SOBRE CANCELACIÓN DE CREDENCIALES MUNICIPALES RESUELTAS CON LUGAR
POR CAUSA DE CANCELACIÓN, SEGÚN PARTIDO POLÍTICO, TRIBUNAL SUPREMO DE ELECCIONES
ENERO - SETIEMBRE 2014

Partido Político	Total Resoluciones	Renuncia	Ausencia	Fallecimiento	Pérdida de requisito o adolecer de impedimento	Elección a Diputaciones	Inhabilitación para ejercicio del cargo	Se corrige Resolución	Incompatibilidad
Total	74	54	10	5	1	1	1	1	1
Liberación Nacional	35	25	6	2	-	-	1	1	-
Unidad Social Cristiana	11	10	-	1	-	-	-	-	-
Acción Ciudadana	11	9	1	-	-	-	-	-	1
Movimiento Libertario	5	2	1	1	1	-	-	-	-
Renovemos Alajuela	1	-	-	1	-	-	-	-	-
Organización Social Activa	1	1	-	-	-	-	-	-	-
Unidad Social Cristiana y Coalición Barva Unida	1	-	-	-	-	1	-	-	-
Del sol	1	1	-	-	-	-	-	-	-
Renovación Costarricense	1	-	1	-	-	-	-	-	-
Accesibilidad sin Exclusión	1	-	1	-	-	-	-	-	-
Unión Agrícola Cartaginés	1	1	-	-	-	-	-	-	-
Coalición Alianza Sancarleña	1	1	-	-	-	-	-	-	-
Acuerdo Cantonal Desamparadeño	1	1	-	-	-	-	-	-	-
Coalición Popular de Alfaro Ruiz	1	1	-	-	-	-	-	-	-
Coalición Barva Unida	1	1	-	-	-	-	-	-	-
Liga Ramonense	1	1	-	-	-	-	-	-	-

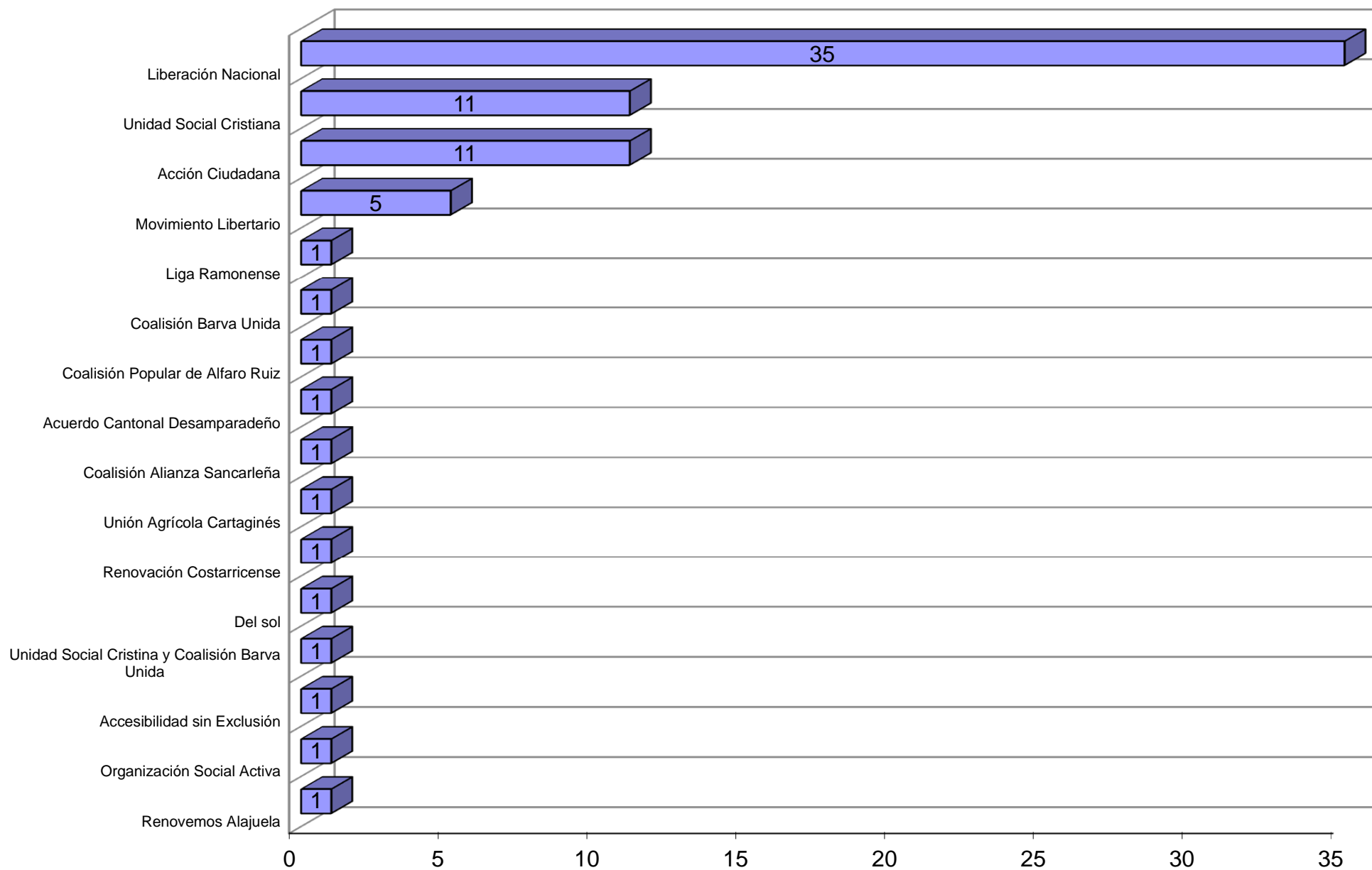
Fuente: Unidad de Jurisprudencia y Normativa del TSE, IFED

GRÁFICO 4 :RESOLUCIONES SOBRE CANCELACIÓN DE CREDENCIALES MUNICIPALES RESUELTAS CON LUGAR, SEGÚN MOTIVO, TRIBUNAL SUPREMO DE ELECCIONES ENERO - SETIEMBRE 2014



Fuente: Cuadro 6

GRÁFICO 5: RESOLUCIONES SOBRE CANCELACIÓN DE CREDENCIALES MUNICIPALES RESUELTAS CON LUGAR, SEGÚN PARTIDO POLÍTICO, TRIBUNAL SUPREMO DE ELECCIONES ENERO - SETIEMBRE 2014



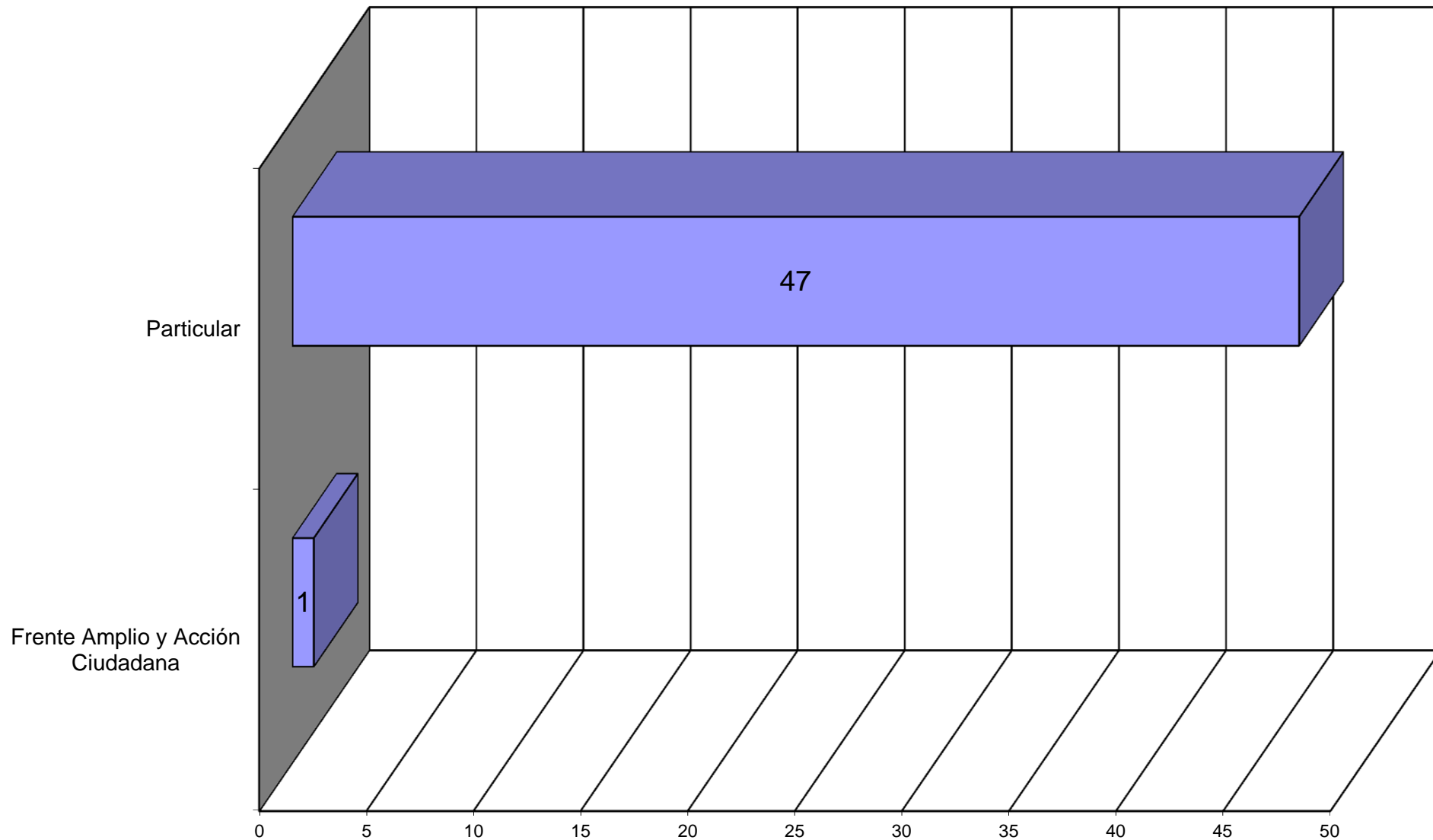
Fuente: Cuadro 6

CUADRO 7
RESOLUCIONES DE AMPARO ELECTORAL, POR RESULTADO, SEGÚN PARTIDO POLÍTICO
TRIBUNAL SUPREMO DE ELECCIONES
ENERO - SETIEMBRE 2014

Partido Político	Total	Rechazo de plano	Rechazo por el fondo	Se rechaza	Sin lugar	Con Lugar	Archivo	Confidencial
Total	48	19	7	5	10	4	2	1
Particular	47	19	7	4	10	4	2	1
Frente Amplio y Acción Ciudadana	1	-	-	1	-	-	-	-

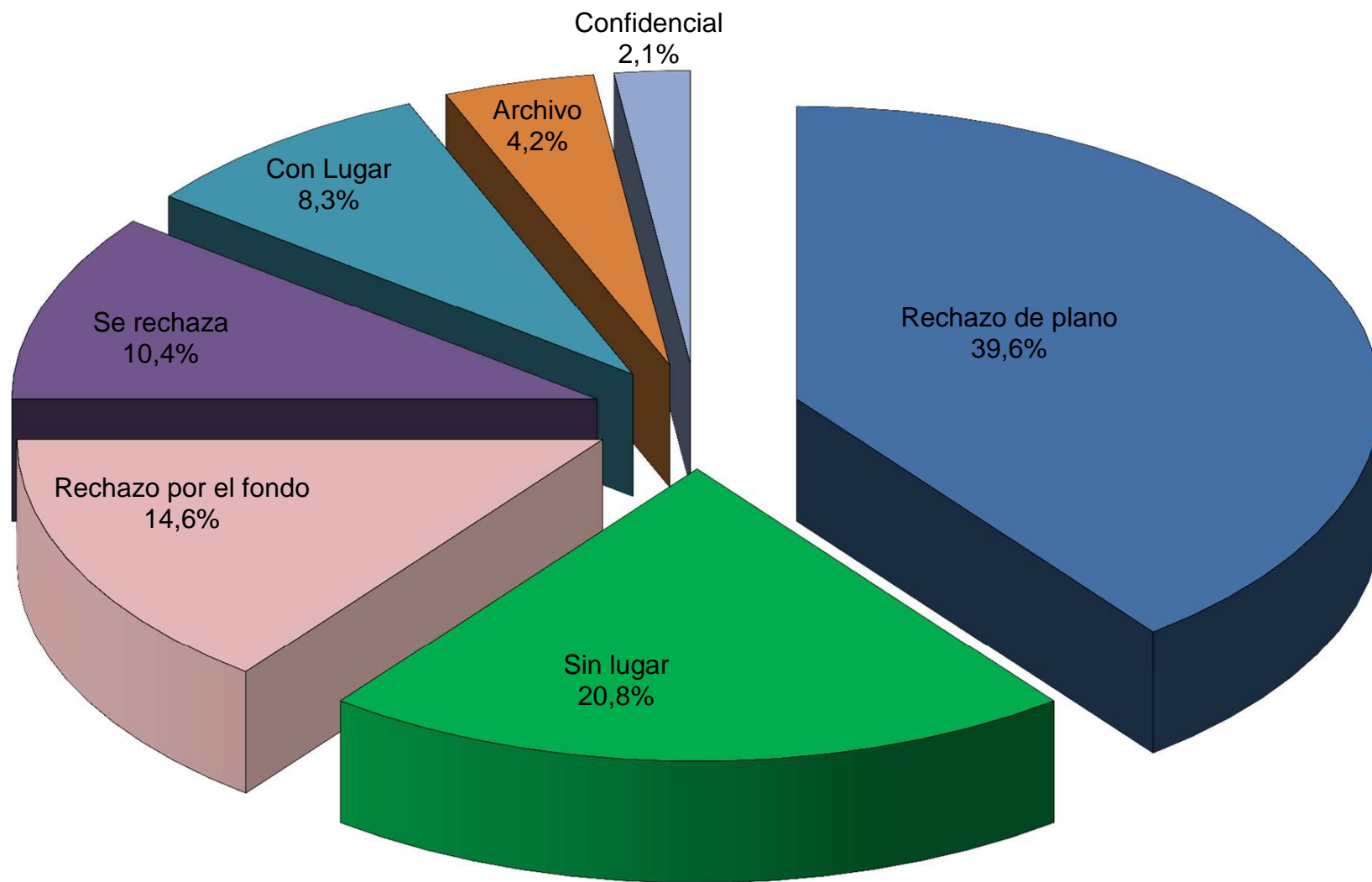
Fuente: Unidad de Jurisprudencia y Normativa del TSE, IFED

**GRÁFICO 6: RESOLUCIONES DE AMPARO ELECTORAL, SEGÚN PARTIDO POLÍTICO
TRIBUNAL SUPREMO DE ELECCIONES, ENERO - SETIEMBRE 2014**



Fuente: Cuadro 7

**GRÁFICO 7: RESOLUCIONES DE AMPARO ELECTORAL, SEGÚN RESULTADO
TRIBUNAL SUPREMO DE ELECCIONES
ENERO- SETIEMBRE 2014**



Fuente: Cuadro 7